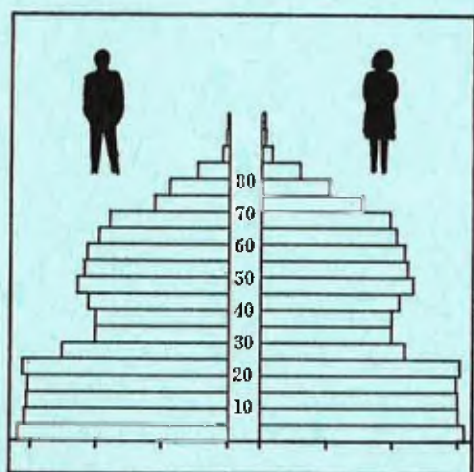


STATISTISKE KOMMUNEHEFTER



# FOLKE- OG BOLIGTELLING

1. NOVEMBER 1970

2018 **MÅSØY**

STATISTISK SENTRALBYRÅ  
OSLO

STATISTISKE KOMMUNEHEFTER



FOLKE- OG BOLIGTELLING  
1. NOVEMBER 1970

2018 MÅSØY

STATISTISK SENTRALBYRÅ  
OSLO 1973



## FORORD

Den første statistikken utarbeidd på grunnlag av oppgaver til folketellingen i 1970, ble publisert i desember 1971 i heftet "Folkemengden etter alder og ekteskapelig status, 31. desember 1970".

I serien Statistiske kommunehefter legger Statistisk Sentralbyrå fram de viktigste resultater fra Folke- og bolig telling 1970 for hver enkelt kommune. Heftene vil bli utgitt fra midten av 1972 til siste halvdel av 1973. Da kontrollen av tellingsoppgavene ikke er avsluttet når kommuneheftene utarbeides, er tallene i disse heftene foreløpige.

Endelige tall for hele landet vil bli publisert i 6 hefter som ventes å bli utgitt i 1974. Disse publikasjonene vil også inneholde tabeller med geografiske fordelinger. I tillegg til de tabellene som blir trykt, vil det bli utarbeidd tabeller med mer detaljert statistikk. På grunnlag av tellingsresultatene vil det videre bli utarbeidd et bosettingskart og flere større spesialartikler.

Professor Hallstein Myklebost, Geografisk Institutt, Universitetet i Oslo, har vært Byråets konsulent i arbeidet med kretsinnstillingen.

Statistisk Sentralbyrå, Oslo, 2. mai 1972

Petter Jakob Bjerve

---

Einar Jensen



## INNHOLD

	Side
Prinsipper og definisjoner .....	7
1. Omfanget av Folke- og bolig telling 1970 .....	7
2. Definisjon av personkjennermerker .....	7
3. Definisjon av familie- og husholdningstype .....	10
4. Definisjon av hus og bolig og hus- og boligkjennermerker .....	11
5. Inndelingen i tellingskretser .....	13
6. Merknader til tabell 1 .....	14
Tabeller	
1. Folkemengden ved folketellingene 1801-1970 .....	16
2. Folkemengden etter kjønn og inntektstakernes viktigste kilde til livsopphold og næring ...	16
3. Personer 16 år og over etter yrkesaktivitet, kjønn og alder .....	16
4. Personer 16 år og over med minst 100 arbeidstimer etter yrkesstatus, arbeidstid, kjønn og næring/yrkesområde .....	17
5. Personer 16-69 år etter yrkesaktivitet, kjønn og høyeste utdanning .....	18
6. Yrkesaktive, skoleelever og studenter 16 år og over etter kjønn og arbeids-/skole-/studie- sted pr. 1. november 1970 .....	19
7. Familier og personer etter familietype og husholdningstype .....	19
8. Personer 16 år og over med egen bolig etter alder, ekteskapelig status og kjønn .....	19
9. Hus, boliger, rom og bosatte etter hustype .....	20
10. Beboede boliger etter hustype og byggeår, og hus, rom og bosatte etter husets byggeår ....	20
11. Beboede boliger etter hustype og tallet på rom, og bosatte etter tallet på rom i boligen .	20
12. Beboede boliger, rom og bosatte etter boligtetthet .....	21
13. Beboede boliger, rom og bosatte etter boligens utstyr .....	21
14. Beboede boliger, rom og bosatte etter eier-/leierforholdet til boligen .....	21
15. Folkemengden etter alder, kjønn og tellingskrets .....	22
16. Personer 16 år og over etter viktigste kilde til livsopphold, næring, kjønn og tellings- krets .....	23
17. Hovedtall for hus og beboede boliger i de enkelte tellingskretser .....	24
Vedlegg	
1 a. Kretsfortegnelse .....	25
1 b. Oversikt over endringene i kommuneinndelingen mellom tellingen i 1960 og tellingen i 1970.	25
2. Kartskisse over kretsinnndelingen .....	27
3. Oversiktskart over tettbygde kretser .....	29

### Standardtegn

- .. Oppgave mangler
- : Tall kan ikke offentliggjøres
- Null



## PRINSIPPER OG DEFINISJONER

## 1. OMFANGET AV FOLKE- OG BOLIGTELLING 1970

Folketellingen omfatter alle personer (også utenlandske statsborgere) som ifølge Forskrifter av 20. januar 1970 om ordningen og føringen av folkeregistrene, var registrert som bosatt i Norge på tellingstidspunktet den 1. november 1970.

I boligteellingen har en med alle hus og privatboliger (privatleiligheter m.v.) hvor minst én person var registrert bosatt den 1. november 1970. Hus og boliger som var ubebodd eller som var bebodd bare av midlertidig tilstedeværende (f.eks. ugifte personer som oppholdt seg utenom foreldrenes hjem på grunn av studier), omfattes således ikke av tellingen. Heller ikke er boliger for forpleide i aldershjem, pleiehjem og barnehjem og for losjerende i pensjonater, hoteller o.l. med. Hus hvor alle eller en del av de registrert bosatte var forpleide eller losjerende, er derimot inkludert.

I avsnitt 2 er det gjort nærmere rede for bostedsbegrepet (det sted som en person skal regnes som bosatt) og i avsnitt 4 for hus- og boligbegrepet.

## 2. DEFINISJON AV PERSONKJENNEMERKER

Når ikke annet er nevnt, refererer personopplysningene seg til den 1. november 1970.

*Bosted*

Den enkelte person er i tellingen regnet å ha sitt bosted i den kommune og i den bolig hvor vedkommende var registrert som bosatt den 1. november 1970 ifølge forskriftene om ordningen og føringen av folkeregistrene. Hovedregelen er her at en person skal registreres som bosatt der hvor vedkommende regelmessig tar sin døgnhvile. De viktigste registreringsreglene er ellers:

Bostedsforhold	Skal registreres som bosatt i
Gift person som p.g.a. arbeid, studier, avtjening av verneplikt e.l. oppholder seg utenom ektefellenes felles bolig	Ektefellenes felles bolig
Ugift person som p.g.a. studier, skolegang eller avtjening av verneplikt oppholder seg utenom foreldrenes/forsørgers bolig	Foreldrenes/forsørgers bolig
Ugift person med eget arbeid og som vanligvis ikke bor hos foreldre/forsørger	Boligen der personen vanligvis bor
Person som p.g.a. ferie, besøk hos kjente, forretningsreise e.l. er fraværende fra boligen der vedkommende vanligvis bor	Boligen der personen vanligvis bor
Person som er forpleid i barnehjem, aldershjem, pleiehjem eller er satt bort i privat pleie	Barnehjemmet, aldershjemmet, pleiehjemmet eller boligen hvor personen er i pleie. (På grunn av registreringsvanker er imidlertid en del personer som var anbrakt i pleiehjem, registrert som bosatt i privatbolig på tellingstidspunktet.)
Person som er innlagt på sykehus eller anbrakt på arbeidsskole, arbeidsanstalt eller i fengsel	Boligen der personen var bosatt før innleggelsen eller anbringelsen

Personer som ikke kan henføres til en bestemt bolig, er regnet til gruppen "Uten fast bopel". Av registreringstekniske grunner har en imidlertid i tellingen også måttet ta med enkelte personer med fast bosted i denne gruppen. Personer uten fast bopel er som regel registrert som bosatt i den kommunen hvor de sist hadde fast bosted.



I det følgende er begrepet "Bosatt" brukt i samme betydning som begrepet "Registrert bosatt". Det er ikke som ved tidligere tellinger, hentet inn opplysninger om midlertidig bosted. Fra 1970-tellingen kan det derfor ikke gis oppgaver over den tilstedeværende befolkning.

#### *Alder*

I fordelingene etter alder er den enkelte person gruppert etter alder pr. 31. desember 1970 (1970 minus fødselsår), og ikke som ved tidligere tellinger etter alder på tellingstidspunktet.

#### *Ekteskapelig status*

Det er brukt fire hovedgrupperinger etter ekteskapelig status, nemlig ugifte, gifte, separerte og før gifte. Som før gifte er regnet skilte, enker og enkemenn.

#### *Utdanning*

Oppgavene over utdanning omfatter enkeltutdanninger på heltid av minst 5 måneders normal varighet og deltidsutdanninger av tilsvarende varighet. For personer med flere enkeltutdanninger, er den utdanning som har lengst samlet varighet (normal varighet av enkeltutdanningen tillagt varigheten av den forutdanning som kreves) regnet som høyeste utdanning. Av utdanninger med lik samlet varighet, er den som antas å være av størst yrkesmessig betydning, oppfattet som personens høyeste utdanning. Klassifiseringen er i samsvar med Standard for utdanningsgruppering (Statistisk Sentralbyrås Håndbøker, nr. 28). I tellingen er det imidlertid foretatt følgende tre-delning av standardens gymnasnivå (samlet utdanningsvarighet 10-12 år):

1. Utdanning på gymnasnivå I (10 år)
2. Utdanning på gymnasnivå II (11 år)
3. Utdanning på gymnasnivå III (12 år)

Videre er utvidet grunnskoleutdanning (10. frivillig år) i tellingen gruppert sammen med 9-årig grunnskole, mens den er skilt ut som egen gruppe under gymnasnivå i Standard for utdanningsgruppering.

#### *Yrkesaktivitet*

Som yrkesaktivitet er regnet alt arbeid mot vederlag, enten i form av lønn, inntekt av egen bedrift, naturalier e.l., inklusive arbeid som familiemedlem uten fast lønn i familiebedrift (f.eks. gårdsbruk, forretning m.v.), vernepliktstjeneste og tilsvarende plikttjeneste, men eksklusive husarbeid for egen familie.

I gruppen "Med yrkesaktivitet" er tatt med alle personer 16 år og over som utførte yrkesaktivitet i hele eller en del av perioden 1. november 1969 - 31. oktober 1970, også personer som begynte eller sluttet i arbeidslivet i denne perioden, deltidsarbeidere og elever og studenter som hadde hatt feriearbeid.

I tidligere tellinger er personer med inntekt av egen yrkesaktivitet som viktigste kilde til livsopphold, regnet til yrkesbefolkningen (personer med yrke). I disse tellingene avviker imidlertid definisjonen av yrkesaktivitet på enkelte punkter fra definisjonen som er gitt ovenfor. I 1970-tellingen er ikke en bestemt gruppe av personer regnet som yrkesbefolkning. Det er imidlertid gitt fordelinger etter viktigste kilde til livsopphold og etter arbeidstid.

#### *Viktigste kilde til livsopphold*

Personer 16 år og over er gruppert etter den kilde til livsopphold som var viktigst de siste 12 månedene før tellingstidspunktet.

Med inntekt av eget arbeid er ment inntekt av egen yrkesaktivitet.

"Pensjon, trygd" omfatter syketrygd, arbeidsløshetsstrygd, forsørgertrygd, uføretrygd, alderstrygd, yrkesskadetrygd, krigspensjon, bedriftspensjon o.l. Ektefeller som hadde hver sin pensjon som viktigste kilde til livsopphold, er begge gruppert under denne kilden til livsopphold. I disse tilfellene er således ikke den ene ektefellen regnet som forsørget eller å ha husarbeid i hjemmet som viktigste kilde til livsopphold.

Som formue, lån m.v. er også regnet føderåd, leieinntekt, forpaktningssinntekt, annen formuesinntekt og utbetalinger i samband med livsforsikring eller individuell pensjonsforsikring.

"Stipend m.v." omfatter foruten stipend, underhold fra andre enn privatpersoner (f.eks. stønader fra det offentlige, institusjoner eller bedrifter), unntatt pensjon og trygd.

I gruppen "Husarbeid i hjemmet, forsørget" er tatt med alle personer som ikke hadde en av kildene som er spesifisert foran, som den viktigste kilde til livsopphold.

#### *Inntektstaker/Ikke-inntektstaker*

Som inntektstakere er regnet personer 16 år og over med inntekt av eget arbeid; pensjon, trygd m.v.; formue, lån m.v. eller stipend m.v. som viktigste kilde til livsopphold. Tilsvarende er som ikke-inntektstakere regnet alle personer under 16 år og personer 16 år og over som under viktigste kilde til livsopphold er gruppert på "Husarbeid i hjemmet, forsørget". Husmødre som ikke var inntektstakere, er skilt ut som egen gruppe. Denne gruppen omfatter gifte kvinner 16 år og over med husarbeid i hjemmet som viktigste kilde til livsopphold.

I tabell 2 er ikke-inntektstakere gruppert etter samme kilde til livsopphold/næring som en inntektstaker i samme familie (definisjon av familieenheten er gitt i avsnitt 3). Denne inntektstakeren er valgt ut etter følgende prioritetsrekkefølge:

1. Mannlig ektefelle/far
2. Kvinnelig ektefelle/mor
3. Eldste sønn, nest eldste sønn osv.
4. Eldste datter, nest eldste datter osv.

Personer som tilhørte familie uten en eneste inntektstaker, er i tabell 2 gruppert under uoppgitt kilde til livsopphold.

#### *Elever, studenter (tabell 5)*

Som elever og studenter er i tabell 5 regnet personer som i løpet av de siste 12 måneder før tellingstidspunktet, gikk på skole eller studerte, uten hensyn til andre aktiviteter som f.eks. yrkesaktivitet.

#### *Arbeidstid*

Oppgavene over arbeidstid gjelder perioden 1. november 1969 - 31. oktober 1970 og omfatter tid som er gått med til yrkesaktivitet. Tid som er brukt til skolearbeid, studier og husarbeid for egen familie, er således ikke inkludert. Personer som i perioden hadde mindre enn i alt én måneds sykefravær, og ellers - bortsett fra ferie - arbeide full dag hele perioden, er regnet å ha hatt heldagsarbeid.

#### *Generelt om grupperingen etter næring, yrke og yrkesstatus*

Personer 16 år og over med yrkesaktivitet er gruppert på næring etter arten av virksomheten til den bedrift som den enkelte arbeide i hele tiden eller lengst tid de siste 12 måneder før tellingstidspunktet. Disse personene er videre gruppert på det yrke og den yrkesstatus som de hadde hele tiden eller lengst tid i bedriften i 12-månedersperioden.

#### *Næring*

Næringsgrupperingen er foretatt etter 1960-utgaven av Standard for næringsgruppering i offentlig norsk statistikk (Statistisk Sentralbyrås Håndbøker, nr. 9). Denne standarden er i samsvar med International Standard Industrial Classification of All Economic Activities (ISIC), Rev. 1.

Med begrepet "Industri m.v." som er brukt i tabelldelen, er ment næringene bergverksdrift m.v., industri og kraft- og vannforsyning m.v. Videre er som "Samferdsel" regnet næringene sjøtransport og annen samferdsel. Samlegruppen "Tjenesteytende næringer" omfatter finansinstitusjoner, eienomsdrift, offentlig administrasjon og forsvar, offentlig og privat tjenesteyting og personlig tjenesteyting. I tabell 4 er under "Annen tjenesteyting" tatt med næringsgrenene hotell- og restaurantdrift og vask, rensing og andre personlige tjenester.

#### *Yrke*

Yrkesgrupperingen er foretatt etter Standard for yrkesgruppering i offentlig norsk statistikk (utgitt av Arbeidsdirektoratet i 1965) som i prinsippet følger 1958-utgaven av International Standard Classification of Occupations (ISCO).

*Yrkesstatus*

I tellingen er det brukt følgende fire grupperinger etter yrkesstatus:

1. Ansatt
2. Selvstendig uten leid hjelp
3. Selvstendig med leid hjelp
4. Familienmedlem uten fast lønn i familiebedrift

Personer (også medeiere) som arbeide i firmaer organisert som aksjeselskap, andelslag eller annen selskapsform med begrenset ansvar, er alltid regnet som ansatte.

En person er regnet som selvstendig (med eller uten leid hjelp) dersom vedkommende drev firmaet alene for egen regning eller sammen med andre som medeier med ubegrenset ansvar (f.eks. i ansvarlig selskap). I de tilfelle hvor ektefeller arbeide i felles virksomhet (f.eks. gårdsbruk, forretning) som ikke var organisert som aksjeselskap e.l., er den ene ektefellen regnet som selvstendig og den andre som familiemedlem uten fast lønn i familiebedrift. Gruppen "Familie-medlem uten fast lønn i familiebedrift" omfatter ellers personer som arbeide i familie-virksomhet uten fast avtalt lønn og som verken var eier eller medeier i virksomheten. Et familiemedlem uten fast lønn kan imidlertid ha vederlag for arbeidet i form av kost og losji, andel av overskott e.l.

I tabell 4 er det gitt oppgaver over tallet på henholdsvis ansatte og selvstendige (med eller uten leid hjelp). Differansen mellom summer av disse tall og totaltall utgjør følgelig tallet på familiemedlemmer uten fast lønn i familiebedrift.

*Arbeids-/skole-/studiested*

Personer som pr. 1. november 1970 både hadde inntekt av eget arbeid og som gikk på skole eller studerte, er i tabell 6 gruppert som yrkesaktive og etter arbeidssted dersom arbeidstiden de foregående 12 månedene utgjorde minst 1 000 timer. I motsatt fall er de gruppert som skoleelever/studenter og etter skole-/studiested.

Som personer med annet arbeidssted er regnet personer som arbeide i flere kommuner, var til sjøs eller som arbeide i utlandet. Tilsvarende er personer som studerte i utlandet gruppert under annet studiested.

*Egen bolig*

Ektefeller som var bosatt i samme privatbolig og hvor minst én av ektefellene var boliginnehaver, er begge regnet å ha egen bolig. For øvrig er bare boliginnehaveren eller én av bolig-innehaverne gruppert under "Egen bolig". Forpleide i aldershjem, barnehjem og pleiehjem og losjerende i pensjonater og hoteller m.v. er aldri regnet å ha egen bolig.

Definisjon av begrepet "Boliginnehaver" er gitt i kapittel 4 under avsnittet "Eier-/leierforhold".

## 3. DEFINISJON AV FAMILIE OG HUSHOLDNINGSTYPE

Grupperingene på familie og husholdningstype refererer seg til tellingstidspunktet den 1. november 1970.

*Familie*

Til én og samme familie er regnet:

1. Ektepar og eventuelle ugifte barn registrert bosatt i samme privatbolig, aldershjem, pleiehjem, pensjonat, hotell e.l.
2. Far/mor med ugifte barn registrert bosatt i samme privatbolig, aldershjem, pleiehjem, pensjonat, hotell e.l.
3. Hver enkelt person som ikke hører inn under noen av de to gruppene som er spesifisert ovenfor (bl.a. personer uten fast bopel). Disse personene danner således hver for seg egen familie (familie med én person).

I familier med ektepar er også tatt med eventuelle ugifte barn av bare den ene ektefellen og ugifte adoptivbarn og stebarn, men ikke fosterbarn.

Av reglene som er nevnt ovenfor, går det fram at personer (f.eks. ektefeller) som ikke var registrert bosatt i samme privatbolig, aldershjem, pleiehjem, pensjonat, hotell e.l., aldri er gruppert under samme familie. Videre går det fram at gifte, separerte, skilte, enker og enkemenn ikke i noe tilfelle er regnet til samme familie som foreldrene. Når f.eks. et ektepar bor sammen med en skilt datter, danner ektefellene egen familie og datteren egen familie. Ellers kan nevnes at ugifte søsken som har felles bolig, men hvor ingen av foreldrene er bosatt, hver for seg er regnet som særskilt familie.

#### *Husholdningstype*

Det er skilt mellom tre hovedtyper av husholdning, nemlig privathusholdning, felleshusholdning og annen husholdning.

Gruppen "Privathusholdning" omfatter personer som var registrert som bosatt i privatbolig. Denne husholdningstypen er videre splittet opp etter tallet på familier i husholdningen. Som husholdningsenhet er her regnet bolighusholdning (som omfatter alle bosatte i samme bolig) og ikke kosthusholdning som ved tidligere tellinger.

Til felleshusholdning er regnet forpleide som var registrert bosatt i aldershjem, barnehjem og pleiehjem og losjerende som var registrert bosatt i pensjonat, hotell e.l.

Betjeningspersonale bosatt ved felleshusholdninger er alltid gruppert under privathusholdning. Det samme gjelder militært personell som var bosatt i militærforlegning.

Annen husholdning omfatter personer uten fast bopel.

#### 4. DEFINISJON AV HUS OG BOLIG OG HUS- OG BOLIGKJENNEMERKER

Hus- og boligopplysningene refererer seg til den 1. november 1970.

##### *Hus*

Som eget hus er som hovedregel regnet bygg som fra kjeller til loft er atskilt fra andre bygg. Fra denne regelen er det gjort følgende to unntak:

1. Hver enkelt bolig i vertikalt delte tomannsboliger og i rekke, kjede, atrium og terrasse er alltid regnet som særskilt hus.

2. Selv om det fra kjeller til loft er skillevegg(er) uten gjennomgang, er henholdsvis horisontalt delte tomannsboliger som er bygd sammen i rekke e.l., og hver enkelt blokk regnet til ett og samme hus.

Som nevnt under avsnitt 1, omfatter tellingen alle hus hvor minst én person var registrert som bosatt den 1. november 1970.

##### *Bolig*

Til en bolig (leilighet m.v.) er som hovedregel regnet rom som er bygd (eller ombygd) til bruk for én person eller for flere personer med fellesskap i kost og losji, og hvor det er adkomst til rommene (rommet) uten å måtte gå gjennom en annen bolig. Avgrensingen av boligenhetene er ellers foretatt etter følgende spesielle regler:

1. En hybel med egen inngang (utenfra eller fra korridor, oppgang e.l.) og som er bygd i tilknytning til en bolig, er regnet som særskilt bolig bare når hybelboeren (hybelboerne) selv holdt kosten.

2. Hybler uten egen inngang er ikke skilt ut som særskilte boliger.

3. I hybelbygg o.l. er hver enkelt hybel regnet som egen bolig, også i de tilfelle flere hybler har felles gang, hall, bad og/eller kjøkken.

4. I bygg for felleshusholdning, i hus som er bygd i tilknytning til slike bygg og i militærforlegninger er hybler o.l. for ansatte regnet som særskilte boliger. Likeledes er rom som ble brukt av en ansatt med ektefelle og eventuelle barn, regnet til én og samme bolig.

Med privatbolig er i tellingen ment boliger som ikke er bebodd av forpleide i aldershjem, barnehjem og pleiehjem eller av losjerende i pensjonater, hoteller o.l. Boliger for ansatte (f.eks. sykepleiere) ved felleshusholdninger er således regnet som privatboliger. Det samme gjelder boliger for befal m.v. i militærforlegninger.

Som nevnt under avsnitt 1, omfatter tellingen alle privatboliger hvor minst én person var registrert bosatt den 1. november 1970. Som betegnelse på disse boligene er i tabelldelen brukt "Bebodde boliger". For de enkelte hus som er med i tellingen, er det imidlertid hentet inn oppgaver over samlet tall på privatboliger (inkl. ubebodde boliger og boliger med bare midlertidig bosatte). Tallene på boliger i alt i tabell 9 gjelder disse boligene.

#### *Rom*

Oppgavene over tall på rom refererer seg til boliger som er med i tellingen, og omfatter beboelsesrom på 6 m<sup>2</sup> eller mer som kan nyttes året rundt. Bortsett fra i tabell 11, er også kjøkken på 6 m<sup>2</sup> eller mer inkludert. Entré, hall, bad, alkove, hems og rom som bare nyttes i næringsvirksomhet (f.eks. kontor) er ikke med.

#### *Bosatte*

Tallene på bosatte omfatter personer registrert som bosatt i privatboliger og således ikke personer som er regnet til felleleshusholdning og personer uten fast bopel.

#### *Hustype*

Som våningshus i tilknytning til gårdsdrift er - uansett hustype ellers - regnet hus hvor gårdbrukeren selv, forpakter eller kårfolk var bosatt, men ikke hus for gårdsarbeidere og hus på nedlagte bruk.

Hustypen "Frittliggende enebolig" omfatter hus med én bolig og med minst en halv meters avstand til nærmeste hus (unntatt garasje o.l.).

Til gruppen "Enebolig i rekke, kjede, atrium m.v." er også regnet husenhetene i vertikalt delte tomannsboliger.

Horisontalt delt tomannsbolig er hus med to vanlige leiligheter (som kan ha ulik størrelse) og hvor den ene leiligheten ligger i en etasje over den annen.

Hustypen "Annet småhus" omfatter hus med inntil 2½ etasjer (ekskl. underetasje), unntatt våningshus i tilknytning til gårdsdrift, eneboliger og horisontalt delte tomannsboliger. Hus som har én eller to vanlige leiligheter og hybelleilighet som er skilt ut som egen bolig, er også gruppert under denne hustypen.

Som blokk er regnet hus med 3 etasjer (ekskl. underetasje) eller mer.

Provisorisk boligbygg er hus m.v. som helt eller delvis er tatt i bruk til bolig for 10 år eller mindre (inkl. campingvogner, båter, telt, gammer o.l.).

Gruppen "Forretningsbygg m.v." omfatter hus hvor halvparten eller mindre av golvarealet nyttes til privatboliger, unntatt bygg for felleleshusholdning. Hus med to etasjer og hvor det er forretning i første etasje og bolig i annen etasje, er alltid gruppert under denne hustypen.

Som bygg for felleleshusholdning er regnet hus hvor det for bosatte og/eller midlertidig tilstedeværende er organisert felleleshusholdning. Hus i studentbyer o.l. er imidlertid aldri gruppert her. Av avgrensingsregler som det er gjort rede for under andre avsnitt, går det fram at oppgaver over tall på boliger, rom og bosatte i bygg for felleleshusholdning, bare omfatter privatboliger og rom og bosatte i disse boligene.

#### *Byggeår*

Som byggeår er for det enkelte hus regnet det år da minst halvparten av boligene i huset var ferdige til innflytning. Hus som er ombygd, er gruppert etter opprinnelig byggeår.

#### *WC, bad*

Boliger med eget wc/eget bad omfatter boliger med wc/bad som bare de bosatte i boligen har rett til å nytte, uten hensyn til om wc/bad ligger i eller utenfor boligen. Som boliger med felles wc/felles bad er regnet boliger som har wc/bad felles med en eller flere andre boliger.

#### *Eier-/leierforhold*

Personer med råderett over boligen som de er bosatt i (eier, leier den e.l.), er regnet som boliginnehavere.

Boliginnehavere (f.eks. medlemmer av borettslag) med aksje eller andel som gir boret til boligen, er alltid regnet som leieboere med aksje/andel, også i de tilfelle det er betalt innskott som er høyere enn pålydende verdi av aksjen/andelen.

Leieboere med innskott er boliginnehavere som har betalt innskott (f.eks. obligasjonsinnskott) for å leie boligen, men ikke leieboere som bare har betalt forskott på husleie.

Boliginnehavere som disponerer boligen vederlagsfritt eller som kårbolig, er regnet som leieboere.

En boliginnehaver er regnet å disponere boligen som tjenestebolig når den er stilt til disposisjon i samband med tjenesteforhold på vilkår av at boligen må fraflyttes når tjenesteforholdet opphører, uten hensyn til om det betales husleie eller ikke. Boliger som boliginnehaveren har aksje, andel eller innskott i, er imidlertid aldri regnet som tjenestebolig.

#### *Gjennomsnittstall*

Boliger pr. hus er lik tallet på privatboliger i hus som er med i tellingen (inkl. ubebodde boliger og boliger med bare midlertidig tilstedeværende) dividert med tallet på hus som er med i tellingen.

Bebodde boliger pr. hus er lik tallet på privatboliger som er med i tellingen dividert med tallet på hus som er med i tellingen.

Rom pr. bolig er lik tallet på rom (inkl. kjøkken på  $6 \text{ m}^2$  eller mer) i privatboliger som er med i tellingen dividert med tallet på disse boligene.

Bosatte pr. bolig er lik tallet på bosatte i privatboliger dividert med tallet på privatboliger som er med i tellingen.

Bosatte pr. rom er lik tallet på bosatte i privatboliger dividert med tallet på rom (inkl. kjøkken på  $6 \text{ m}^2$  eller mer) i privatboliger som er med i tellingen.

## 5. INNDELINGEN I TELLINGSKRETSE

For områder som i 1960 tilhørte herredskommune, er kretsinnstillingen foretatt av Byrådet og etter de samme retningslinjer som i 1960-tellingene. Følgende hovedregler er lagt til grunn for innstillingen:

1. En tellingskrets bør være mest mulig ensartet når det gjelder kommunikasjonsforhold, næringsstruktur og befolkningsutvikling.
2. Kretsgrensene må ikke skjære sogne- eller kommunegrensene.
3. En krets skal bestå enten bare av ett tettbygd strøk, del av tettbygd strøk eller av spredtbygd strøk. Som tettbygd strøk regnes områder med minst 200 bosatte på tellings- tidspunktet og hvor avstanden mellom bolighusene som regel ikke overstiger 50 meter. En hussamling som ligger mer enn 50 meter fra en tettbebyggelse, er imidlertid regnet som en del av det tettbygde strøket dersom hussamlingen naturlig hører sammen med tettbebyggelsen. Andre områder er regnet som spredtbygde strøk og er delt videre opp i tellingskretser.

I 1970-tellingene er det for områder som i 1960 tilhørte herredskommune, bare foretatt følgende endringer i kretsinnstillingen som da ble brukt:

1. Når regulering av kommune- eller sognegrensene førte til at en 1960-krets falt inn under mer enn én kommune eller ett sogn i 1970, er kretsen delt videre opp slik at kretsgrensene ikke skjærer kommune- eller sognegrensene.
2. Grensene for tettbygde strøk (og dermed for tettbygde kretser) er justert i samsvar med bosettingen pr. 1. november 1970 etter reglene for avgrensning av disse strøkene.
3. I de tilfelle avgrensningen i 1960-tellingene av spredtbygde kretser ikke var i samsvar med reglene for kretsinnstilling, er grensene justert i 1970-tellingene.

Innstillingen i tellingskretser av områder som i 1960 tilhørte bykommune, er foretatt av folke- registrene i samråd med kommunale myndigheter. I flere tilfelle er kretsinnstillingen for disse områdene ikke den samme som i 1960-tellingene. I begge tellingene er imidlertid grensene fastlagt slik at de ikke skjærer kommune- eller sognegrensene og at en krets består enten bare av tettbygd strøk eller bare av spredtbygd strøk (avgrenset etter reglene som er nevnt ovenfor).

Tettbygde strøk i områder som i 1960 tilhørte herredskommune, er vanligvis ikke delt opp i flere kretser. Byområder er imidlertid alltid regnet til flere kretser.

I vedlegg 1 a er det gitt en kretsfortegnelse, i vedlegg 2 en kartskisse over kretsinn-  
delingen og i vedlegg 3 et oversiktskart over én eller flere tettbygde kretser.

#### 6. Merknader til tabell 1

I tabell 1 har en generelt sett tatt sikte på å gi tall tilbake til 1801 etter kommuneinn-  
delingen i 1970. Over et så langt tidsrom har det imidlertid skjedd så mange endringer i kommune-  
inndelingen at det for de fleste kommuner ikke kan gis en sammenliknbar tallserie for hele perioden.

Mellom tellingen i 1960 og tellingen i 1970 er en del av Måsøy overført til Kvalsund herred.

I vedlegg 1 b er det gitt en oversikt som viser hvilke tellingskrets i 1970-tellingen som i  
1960 tilhørte Måsøy.

I tabell 1 omfatter tallene for 1946 og tidligere også folketallet (i alt 35 personer pr. 1.  
november 1960) i området som er overført fra Måsøy til Kvalsund.

TABELLER



TABELL 1. FOLKEMENGDEN VED FOLKETELLINGENE 1801-1970

ÅR	FOLKE- MENGDE	ÅR	FOLKE- MENGDE	ÅR	FOLKE- MENGDE	ÅR	FOLKE- MENGDE	ÅR	FOLKE- MENGDE	ÅR	FOLKE- MENGDE
1801 ..	454	1835 ..	482	1865 ..	933	1900 ..	1 781	1930 ..	2 433	1960 ..	3 131
1815 ..	400	1845 ..	498	1875 ..	903	1910 ..	2 067	1946 ..	2 576	1970 ..	2 898
1825 ..	473	1855 ..	658	1890 ..	1 335	1920 ..	2 244	1950 ..	2 790		

1 SE MERKNADER TIL TABELL 1 PÅ SIDE 14

TABELL 2. FOLKEMENGDEN ETTER KJØNN OG INNTEKTSTAKERNES VIKTIGSTE KILDE TIL LIVSOPPHOLD OG NÆRING

VIKTIGSTE KILDE TIL LIVSOPPHOLD OG NÆRING	I ALT	MENN	KVIN- NER	INN- TEKTS- TAKERE	IKKE-INNTEKTSTAKERE				
					I ALT	HUS- MØDRE	ANDRE		
							I ALT	AV DISSE:	
								UNDER 16 ÅR	16-24 ÅR
I ALT .....	2 898	1 595	1 303	1 469	1 429	418	1 011	878	117
INNTEKT AV EGET ARBEID I ALT ..	2 332	1 342	990	1 073	1 259	373	886	795	87
JORDBRUK OG SKOGBRUK M.V. ....	24	13	11	15	9	3	6	5	1
FISKE M.V. OG HVALFANGST ....	1 167	719	448	468	699	208	491	443	46
INDUSTRI M.V. ....	515	291	224	265	250	77	173	151	20
BYGGE- OG ANLEGGSVIRKSOMHET .	81	47	34	30	51	17	34	33	1
VAREHANDEL .....	136	68	68	66	70	17	53	46	7
SAMFERDSEL .....	144	86	58	77	67	23	44	38	6
TJENESTEYTENDE NÆRINGER .....	265	118	147	152	113	28	85	79	6
UOPPGITT NÆRING .....	-	-	-	-	-	-	-	-	-
PENSJON, TRYGD .....	479	210	269	361	118	42	76	60	12
FORMUE, LÅN M.V. ....	17	10	7	17	-	-	-	-	-
STIPEND M.V. ....	22	18	4	18	4	1	3	3	-
UOPPGITT .....	48	15	33	-	48	2	46	20	18

TABELL 3. PERSONER 16 ÅR OG OVER ETTER YRKESAKTIVITET, KJØNN OG ALDER

KJØNN OG ALDER	I ALT	UTEN YRKES- AKTI- VITET	MED YRKESAKTIVITET						
			I ALT	ARBEIDSTID I TIMER				UOPP- GITT	
				UNDER 100	100- 499	500- 999	1 000 OG MER		
							I ALT		AV DISSE: HELDAGS- ARBEID
I ALT .....	2 020	804	1 216	15	97	136	968	695	-
16-19 .....	244	75	169	6	33	34	96	59	-
20-24 .....	268	61	207	-	21	24	162	120	-
25-59 .....	1 102	373	729	8	29	58	634	466	-
60-66 .....	159	82	77	1	8	14	54	34	-
67-69 .....	67	46	21	-	3	3	15	10	-
70 OG OVER .....	180	167	13	-	3	3	7	6	-
MENN I ALT .....	1 149	213	936	7	42	73	814	592	-
16-19 .....	145	38	107	5	21	19	62	41	-
20-24 .....	168	12	156	-	8	12	136	100	-
25-59 .....	617	36	581	1	5	28	547	406	-
60-66 .....	93	33	60	1	:	:	:	:	-
67-69 .....	39	20	19	-	:	:	:	:	-
70 OG OVER .....	87	74	13	-	3	3	7	6	-
KVINNER I ALT .....	871	591	280	8	55	63	154	103	-
16-19 I ALT .....	99	37	62	1	12	15	34	18	-
AV DISSE: GIFTE ...	3	2	1	:	:	:	:	:	-
20-24 I ALT .....	100	49	51	-	13	12	26	20	-
AV DISSE: GIFTE ...	55	34	21	-	6	6	9	7	-
25-59 I ALT .....	485	337	148	7	24	30	87	60	-
AV DISSE: GIFTE ...	415	303	112	7	22	24	59	37	-
60-66 .....	66	49	17	-	:	:	:	:	-
67-69 .....	28	26	2	-	:	:	:	:	-
70 OG OVER .....	93	93	-	-	-	-	-	-	-

TABELL 4. PERSONER 16 ÅR OG OVER MED MINST 100 ARBEIDSTIMER ETTER YRKESSTATUS, ARBEIDSTID, KJØNN OG NÆRING/YRKESOMRÅDE

NÆRING/YRKESOMRÅDE	AV DISSE:					ARBEIDSTID I TIMER					
	I ALT	AN- SATTE		MENN	KVIN- NER	100-999			1 000 OG MER		
		SELV- STEN- DIGE					I ALT	MENN	KVIN- NER	I ALT	MENN
I ALT .....	1 201	910	260	929	272	233	115	118	968	814	154
NÆRING											
JORDBRUK .....	22	-	8	10	12	9	:	:	13	:	:
SKOGBRUK M.V. ....	-	-	-	-	-	-	-	-	-	-	-
FISKE M.V., HVALFANGST BERGVERKSDRIFT M.V. ...	490	267	221	481	9	49	41	8	441	440	1
INDUSTRI .....	298	291	4	209	89	84	39	45	214	170	44
BYGGE- OG ANLEGGSVIRKS. KRAFT-, VANNFORS. M.V. ...	31	21	10	31	-	4	4	-	27	27	-
VAREHANDEL .....	84	62	11	45	39	25	8	17	59	37	22
FINANSINSTITUSJONER ...	8	8	-	2	6	:	:	3	:	:	3
EIENDOMSDRIFT .....	-	-	-	-	-	-	-	-	-	-	-
SJØTRANSPORT .....	58	56	2	55	3	4	:	:	54	:	:
ANNEN SAMFERDSEL .....	23	21	2	10	13	2	-	2	21	10	11
OFF. ADM. OG FORSVAR ..	51	51	-	44	7	12	6	6	39	38	1
OFF. OG PRIV. TJ.YTING	109	108	1	39	70	36	10	26	73	29	44
LØNT HUSARBEID .....	17	17	-	-	17	5	-	5	12	-	12
ANNEN TJENESTEYTING ...	7	5	1	-	7	-	-	-	7	-	7
UOPPGITT .....	-	-	-	-	-	-	-	-	-	-	-
1 YRKESOMRÅDE											
TEKNISK, VITENSKAPELIG, HUMANISTISK OG KUNST- NERISK ARBEID I ALT ...	69	68	1	30	39	17	4	13	52	26	26
TEKNISK ARBEID .....	3	3	-	3	-	-	-	-	3	3	-
MEDISINSK ARBEID ....	3	2	1	3	-	-	-	-	3	3	-
SYKEPLEIE- OG ANNET PLEIEARBEID .....	13	13	-	-	13	2	-	2	11	-	11
PEDAGOGISK ARBEID ...	46	46	-	21	25	14	3	11	32	18	14
ADM.- OG FORVALTNINGS- ARB., BEDR.- OG ORGANI- SASJONSLEDELSE I ALT ..	14	11	3	13	1	:	-	:	:	13	:
BEDR. OG DRG.LEDELSE	12	9	3	11	1	:	-	:	:	11	:
KONTORARBEID .....	43	42	1	24	19	13	5	8	30	19	11
HANDELSARBEID I ALT ...	69	48	10	32	37	22	6	16	47	26	21
GROSSISTER OG DETALJISTER .....	10	-	10	10	-	1	1	-	9	9	-
HANDELSREISENDE- OG AGENTURARBEID .....	-	-	-	-	-	-	-	-	-	-	-
HANDELSARB. FRA KONT. OG DETALJHANDELSARB.	59	48	-	22	37	21	5	16	38	17	21
JORDBRUKS-, SKOGBRUKS- OG FISKEARBEID .....	501	256	229	480	21	56	42	14	445	438	7
GRUVE- OG SPRENGNINGS- ARBEID M.M. ....	-	-	-	-	-	-	-	-	-	-	-
TRANSPORT- OG KOMMUNI- KASJONSARBEID I ALT ...	83	79	3	70	13	8	6	2	75	64	11
VEGTRAFIKKARBEID ....	13	10	2	13	-	2	2	-	11	11	-
POST- OG TELEKOM.ARB.	19	19	-	6	13	2	-	2	17	6	11
INDUSTRI-, BYGGE- OG ANLEGGARBEID I ALT ...	314	300	13	238	76	85	46	39	229	192	37
JERN- OG MET.VAREARB.	12	9	3	12	-	2	2	-	10	10	-
ELEKTROARBEID .....	5	4	1	5	-	-	-	-	5	5	-
TREARBEID .....	20	15	5	20	-	3	3	-	17	17	-
NÆRINGSMIDDELARBEID .	228	226	1	156	72	72	33	39	156	123	33
KJEMISK PROSESSAR- BEID, TREFOREDLINGS- OG PAPIRARBEID .....	-	-	-	-	-	-	-	-	-	-	-
LASTE-, LOSSE- OG LAGERARBEID .....	16	16	-	16	-	3	3	-	13	13	-
SERVICEARBEID I ALT ...	84	82	-	18	66	29	3	26	55	15	40
SIVILT OVERVÅKNINGS- OG TRYGGINGSARBEID ..	4	4	-	4	-	1	1	-	3	3	-
HOTELL- OG RESTAU- RANTARBEID, HUSARBEID	39	38	-	6	33	9	1	8	30	5	25
VAKTMESTER- OG RENGJØRINGSARBEID ...	39	39	-	8	31	19	1	18	20	7	13
MILITÆRT ARBEID .....	24	24	-	24	-	3	3	-	21	21	-
UOPPGITT .....	-	-	-	-	-	-	-	-	-	-	-

1 BARE ET UTVALG AV YRKESOMRÅDER ER SPESIFISERT

TABELL 5. PERSONER 16-69 ÅR ETTER YRKESAKTIVITET, KJØNN OG HØYESTE UTDANNING

KJØNN OG HØYESTE UTDANNING	UTEN YRKESAKTIVITET, ARBEIDSTIMER UNDER 100 TIMER ELLER UOPPGITT			MED 100 ARBEIDSTIMER ELLER MER					
	I ALT	AV DISSE:		I ALT	100-499 TIMER		500-999 TIMER		1 000 TIMER OG MER
		I ALT	ELEVER, STU- DENTER		I ALT	AV DISSE: ELEVER, STU- DENTER	I ALT	AV DISSE: ELEVER, STU- DENTER	
I ALT .....	1 840	652	83	1 188	94	32	133	29	961
MENN I ALT .....	1 062	146	49	916	39	18	70	16	807
UNGDOMSSKOLENIVA, 7-9 ÅR, I ALT ..	960	135	40	825	32	12	60	9	733
7-ÅRIG FOLKESKOLE .....	559	86	1	473	10	-	30	1	433
ALLMENT FAGFELT ELLERS .....	277	40	32	237	19	10	23	6	195
ADMINISTRASJON OG ØKONOMI .....	51	4	3	47	1	1	4	2	42
INDUSTRI, HÅNDVERK OG TEKNIKK ..	43	2	1	41	1	1	2	-	38
SAMFERDSEL .....	10	2	2	8	-	-	1	-	7
JORDBRUK, SKOGBRUK OG FISKE ....	16	1	1	15	-	-	-	-	15
TJENESTEYTING OG FORSVAR .....	3	-	-	3	1	-	-	-	2
GYMNASNIVA I, 10 ÅR, I ALT .....	53	4	3	49	4	4	4	3	41
ALLMENT FAGFELT .....	28	2	1	26	3	3	2	1	21
ADMINISTRASJON OG ØKONOMI .....	-	-	-	-	-	-	-	-	-
INDUSTRI, HÅNDVERK OG TEKNIKK ..	6	1	1	5	1	1	-	-	4
SAMFERDSEL .....	15	1	1	14	-	-	1	1	13
JORDBRUK, SKOGBRUK OG FISKE ....	-	-	-	-	-	-	-	-	-
TJENESTEYTING OG FORSVAR .....	4	-	-	4	-	-	1	1	3
GYMNASNIVA II,III, 11-12 ÅR, I ALT	21	2	2	19	3	2	5	3	11
ALLMENT FAGFELT .....	15	1	1	14	3	2	5	3	6
INDUSTRI, HÅNDVERK OG TEKNIKK ..	4	1	1	3	-	-	-	-	3
HELSEVERN .....	-	-	-	-	-	-	-	-	-
JORDBRUK, SKOGBRUK OG FISKE ....	-	-	-	-	-	-	-	-	-
TJENESTEYTING OG FORSVAR .....	-	-	-	-	-	-	-	-	-
UNIVERSITETS- OG HØGSKOLENIVA I, 13-14 ÅR, I ALT .....	19	-	-	19	-	-	1	1	18
UNDERVISNING .....	14	-	-	14	-	-	1	1	13
UNIVERSITETS-, HØGSKOLENIVA II,III OG FORSKERNIVA, OVER 14 ÅR, I ALT	4	-	-	4	-	-	-	-	4
ADMINISTRASJON, ØKONOMI, SAMFUNNSVITENSKAP OG JUS .....	-	-	-	-	-	-	-	-	-
NATURVITENSKAP OG TEKNIKK .....	-	-	-	-	-	-	-	-	-
UOPPGITT ELLER INGEN UTDANNING ...	5	5	4	-	-	-	-	-	-
KVINNER I ALT .....	778	506	34	272	55	14	63	13	154
UNGDOMSSKOLENIVA, 7-9 ÅR, I ALT ..	689	481	27	208	46	10	49	4	113
7-ÅRIG FOLKESKOLE .....	437	337	1	100	22	1	25	-	53
ALLMENT FAGFELT ELLERS .....	188	111	20	77	18	8	15	1	44
ADMINISTRASJON OG ØKONOMI .....	36	16	4	20	:	1	:	2	:
INDUSTRI, HÅNDVERK OG TEKNIKK ..	6	4	1	2	:	-	:	1	:
SAMFERDSEL .....	-	-	-	-	-	-	-	-	-
HELSEVERN .....	-	-	-	-	-	-	-	-	-
TJENESTEYTING OG FORSVAR .....	22	13	1	9	-	-	1	-	8
GYMNASNIVA I, 10 ÅR, I ALT .....	40	7	1	33	5	1	7	3	21
ALLMENT FAGFELT .....	33	5	1	28	:	1	:	3	:
ADMINISTRASJON OG ØKONOMI .....	-	-	-	-	-	-	-	-	-
SAMFERDSEL .....	3	1	-	2	:	-	:	-	:
TJENESTEYTING OG FORSVAR .....	-	-	-	-	-	-	-	-	-
GYMNASNIVA II,III, 11-12 ÅR, I ALT	23	11	3	12	-	-	5	4	7
ALLMENT FAGFELT .....	13	5	3	8	-	-	5	4	3
ADMINISTRASJON OG ØKONOMI .....	-	-	-	-	-	-	-	-	-
INDUSTRI, HÅNDVERK OG TEKNIKK ..	-	-	-	-	-	-	-	-	-
HELSEVERN .....	7	4	-	3	-	-	-	-	3
UNIVERSITETS- OG HØGSKOLENIVA I, 13-14 ÅR, I ALT .....	19	1	-	18	3	2	2	2	13
UNDERVISNING .....	16	1	-	15	3	2	2	2	10
ADMINISTRASJON, ØKONOMI, SAMFUNNSVITENSKAP OG JUS .....	-	-	-	-	-	-	-	-	-
NATURVITENSKAP OG TEKNIKK .....	-	-	-	-	-	-	-	-	-
UNIVERSITETS-, HØGSKOLENIVA II,III OG FORSKERNIVA, OVER 14 ÅR, I ALT	1	:	:	:	:	:	:	:	:
ADMINISTRASJON, ØKONOMI, SAMFUNNSVITENSKAP OG JUS .....	-	-	-	-	-	-	-	-	-
NATURVITENSKAP OG TEKNIKK .....	-	-	-	-	-	-	-	-	-
UOPPGITT ELLER INGEN UTDANNING ...	6	6	3	-	-	-	-	-	-

I BARE ET UTVALG AV FAGOMRÅDER ER SPESIFISERT UNDER DE ENKELTE UTDANNINGSNIVÅER

TABELL 6. YRKESAKTIVE, SKOLEELEVER OG STUDENTER 16 ÅR OG OVER ETTER KJØNN OG ARBEIDS-/SKOLE-/STUDIESTED  
 PR. 1. NOVEMBER 1970

ARBEIDS-/SKOLE-/STUDIESTED	I ALT	1			2		
		YRKESAKTIVE			SKOLEELEVER OG STUDENTER		
		I ALT	MENN	KVINNER	I ALT	MENN	KVINNER
I ALT .....	1 238	1 136	876	260	102	69	33
I KOMMUNEN .....	624	608	358	250	16	8	8
HAMMERFEST .....	23	3	1	2	20	12	8
ALTA .....	20	2	2	-	18	11	7
TROMSØ .....	13	4	2	2	9	5	4
NORDKAPP .....	9	6	6	-	3	3	-
OSLO .....	8	3	3	-	5	4	1
SØR-VARANGER .....	5	1	1	-	4	3	1
ANDRE KOMMUNER I FYLKET .....	12	5	3	2	7	5	2
ANDRE KOMMUNER UTENFOR FYLKET ...	17	-	-	-	17	15	2
ANNET STED .....	507	504	500	4	3	3	-

1 EKSKL. PERSONER SOM AVTJENTE VERNEPLIKTSTJENESTE OG YRKESAKTIVE SOM IKKE HAR OPPGITT ARBEIDSSTED

2 EKSKL. SKOLEELEVER OG STUDENTER SOM IKKE HAR OPPGITT SKOLE-/STUDIESTED

TABELL 7. FAMILIER OG PERSONER ETTER FAMILIETYPE OG HUSHOLDNINGSTYPE

HUSHOLDNINGSTYPE	I ALT		FAMILIER MED TO ELLER FLERE PERSONER							
	FAMI- LIER	PER- SONER	FAMI- LIER MED PER- SON	I ALT		EKTE- PAR- MED UTEN UGIFTE BARN	EKTEPAR MED UGIFTE BARN		MOR ELLER FAR MED UGIFTE BARN	
				FAMI- LIER	PER- SONER		FAMI- LIER	PER- SONER	FAMI- LIER	PER- SONER
I ALT .....	995	2 898	355	640	2 543	122	442	2 091	76	208
PRIVATHUSHOLDNING I ALT ..	952	2 852	315	637	2 537	119	442	2 091	76	208
MED EN FAMILIE .....	646	2 218	135	511	2 083	99	366	1 754	46	131
MED TO FAMILIER .....	244	536	135	109	401	15	68	304	26	67
MED FLERE FAMILIER .....	62	98	45	17	53	5	8	33	4	10
FELLESHUSHOLDNING .....	37	40	34	3	6	3	-	-	-	-
ANNEN HUSHOLDNING .....	6	6	6	-	-	-	-	-	-	-

TABELL 8. PERSONER 16 ÅR OG OVER MED EGEN BOLIG ETTER ALDER, EKTESKAPELIG STATUS OG KJØNN

EKTESKAPELIG STATUS OG KJØNN	I ALT	ALDER									
		16-19	20-24	25-29	30-39	40-49	50-59	60-69	70-79	80 OG OVER	
		PERSONER 16 ÅR OG OVER I ALT ...	2 020	244	268	199	297	322	284	226	137
AV DISSE: MED EGEN BOLIG .....	1 330	24	89	131	226	273	261	204	109	13	
MENN I ALT .....	1 149	145	168	119	168	181	149	132	69	18	
AV DISSE: MED EGEN BOLIG .....	668	9	27	63	109	144	133	119	58	6	
KVINNER I ALT .....	871	99	100	80	129	141	135	94	68	25	
AV DISSE: MED EGEN BOLIG .....	662	15	62	68	117	129	128	85	51	7	
UGIFTE I ALT .....	712	240	194	63	68	56	39	32	18	2	
AV DISSE: MED EGEN BOLIG .....	130	20	25	9	11	16	22	19	8	-	
MENN I ALT .....	519	144	150	52	61	47	30	25	8	2	
AV DISSE: MED EGEN BOLIG .....	85	8	12	4	10	14	18	16	3	-	
KVINNER I ALT .....	193	96	44	11	7	9	9	7	10	-	
AV DISSE: MED EGEN BOLIG .....	45	12	13	5	1	2	4	3	5	-	
GIFTE OG SEPARERTE I ALT .....	1 139	4	73	134	218	251	225	151	77	6	
AV DISSE: MED EGEN BOLIG .....	1 089	4	64	121	208	245	220	150	75	2	
MENN I ALT .....	571	1	18	66	102	129	114	93	43	5	
AV DISSE: MED EGEN BOLIG .....	545	1	15	59	96	126	111	92	43	2	
KVINNER I ALT .....	568	3	55	68	116	122	111	58	34	1	
AV DISSE: MED EGEN BOLIG .....	544	3	49	62	112	119	109	58	32	-	
FØR GIFTE I ALT .....	169	-	1	2	11	15	20	43	42	35	
AV DISSE: MED EGEN BOLIG .....	111	-	-	1	7	12	19	35	26	11	
MENN I ALT .....	59	-	-	1	5	5	5	14	18	11	
AV DISSE: MED EGEN BOLIG .....	38	-	-	-	3	4	4	11	12	4	
KVINNER I ALT .....	110	-	1	1	6	10	15	29	24	24	
AV DISSE: MED EGEN BOLIG .....	73	-	-	1	4	8	15	24	14	7	

TABELL 9. HUS, BOLIGER, ROM OG BOSATTE ETTER HUSTYPE

	PERMANENT BOLIGBYGG										PRD- VI- SOR- ISK BO- LIG- BYGG	FOR- RET- NING- BYGG M.V.	BYGG FOR- FEL- LES- HUS- HOLD- NING	UOPP- GITT HUS- TYPE
	I ALT	VA- NINGS- HUS I TILKN. TIL GARDS- DRIFT	FRITT- LIGG- ENDE ENE- BOLIG	ENE- BOLIG I REKKE, KJEDE, ATRIUM M.V.	ANNEN TALT ENE- BOLIG	HORI- SON- TALT DEL- TO- MANN- BOLIG	ANNET SMAHUS	BLOKK						
		I ALT												
HUS .....	611	588	43	424	22	-	54	44	1	7	13	3	-	
BOLIGER I ALT ...	800	744	44	424	22	-	108	141	5	11	32	13	-	
AV DISSE: BEBODDE	787	737	44	424	23	-	108	134	4	11	26	13	-	
ROM .....	3 399	3 290	223	2 118	110	-	436	385	18	20	67	22	-	
BOSATTE .....	2 852	:	193	1 755	99	-	343	351	:	:	64	22	-	
BOLIGER PR. HUS .	1,3	1,3	1,0	1,0	1,0	-	2,0	3,2	5,0	1,6	2,5	4,3	-	
ROM PR. BOLIG ...	4,3	4,5	5,1	5,0	4,8	-	4,0	2,9	4,5	1,8	2,6	1,7	-	
BOSATTE PR. BOLIG	3,6	:	4,4	4,1	4,3	-	3,2	2,6	:	:	2,5	1,7	-	
BOSATTE PR. ROM .	0,8	:	0,9	0,8	0,9	-	0,8	0,9	:	:	1,0	1,0	-	

TABELL 10. BEBODDE BOLIGER ETTER HUSTYPE OG BYGGEAR, OG HUS, ROM OG BOSATTE ETTER HUSETS BYGGEAR

HUSETS BYGGEAR	HUS	BEBODDE BOLIGER						ROM	BOSATTE	BE- BOD- DE BO- LIG- ER PR. HUS	BOSATTE			
		I ALT	I PERMANENTE BOLIGBYGG			I BLOKK- ER	I ANDRE BYGG				I ALT	PR. BO- LIG	PR. BO- LIG	PR. ROM
			I VANINGS- HUS I TILKN. I ALT	I ANDRE ENE- OG TOMANN- BOLIGER FRITTL. OG ENEBOLIGER	I ANDRE OG SMAHUS									
I ALT .....	611	787	737	468	265	4	50	3 399	2 852	1,3	4,3	3,6	0,8	
1900 OG FØR ....	-	-	-	-	-	-	-	-	-	-	-	-	-	
1901-1910 .....	1	1	1	-	1	-	-	4	:	1,0	4,0	:	:	
1911-1920 .....	1	1	1	1	-	-	-	2	:	1,0	2,0	:	:	
1921-1930 .....	-	-	-	-	-	-	-	-	-	-	-	-	-	
1931-1940 .....	-	-	-	-	-	-	-	-	-	-	-	-	-	
1941-1945 .....	2	2	1	1	-	-	1	4	:	1,0	2,0	:	:	
1946-1950 .....	186	263	239	134	101	4	24	1 055	779	1,4	4,0	3,0	0,7	
1951-1960 .....	281	342	332	220	112	-	10	1 556	1 332	1,2	4,5	3,9	0,9	
1961-1970 .....	139	177	162	111	51	-	15	774	730	1,3	4,4	4,1	0,9	
UOPPGITT .....	1	1	1	1	-	-	-	4	2	1,0	4,0	2,0	0,5	

TABELL 11. BEBODDE BOLIGER ETTER HUSTYPE OG TALLET PÅ ROM, OG BOSATTE ETTER TALLET PÅ ROM I BOLIGEN

TALLET PÅ ROM, EKSKL. KJØKKEN	BEBODDE BOLIGER						I ALT	PR. ROM
	I ALT	I PERMANENTE BOLIGBYGG			I BLOKKER	I ANDRE BYGG		
		I VANINGS- HUS I TILKN. I ALT	I ANDRE ENE- OG TOMANN- BOLIGER FRITTL. OG ENEBOLIGER	I ANDRE OG SMAHUS				
I ALT .....	787	737	468	265	4	50	2 852	0,8
0 ROM ELLER UOPPGITT ..	-	-	-	-	-	-	-	-
1 ROM I ALT .....	101	68	13	55	-	33	153	1,1
MED KJØKKEN I ALT ...	56	51	13	38	-	5	93	1,0
UNDER 6 KVM. ....	21	18	1	17	-	3	25	1,2
6 KVM. OG MER .....	35	33	12	21	-	2	68	1,0
UTEN KJØKKEN .....	45	17	-	17	-	28	60	1,3
2 ROM I ALT .....	106	100	28	72	-	6	259	0,9
MED KJØKKEN .....	101	96	28	68	-	5	251	0,9
UTEN KJØKKEN .....	5	4	-	4	-	1	8	0,8
3 ROM .....	154	152	85	65	2	2	533	0,9
4 ROM .....	260	255	206	47	2	5	1 127	0,9
5 ROM .....	117	115	95	20	-	2	551	0,8
6 ROM .....	34	32	29	3	-	2	164	0,7
7 ROM .....	10	10	8	2	-	-	44	0,6
8 ROM OG MER .....	5	5	4	1	-	-	21	0,5

TABELL 12. BEBODDE BOLIGER, ROM OG BOSATTE ETTER BOLIGTETTHET

	I ALT	BOSATTE PR. ROM, INKL. KJØKKEN PÅ 6 KVM. OG MER									0 ROM ELLER UOPP- GITT
		UNDER	0,25-	0,50-	0,75-	1,00-	1,25-	1,50-	1,75-	2,00	
		0,25	0,49	0,74	0,99	1,24	1,49	1,74	1,99	OG MER	
BEBODDE BOLIGER .....	787	17	107	185	106	228	56	47	7	34	-
ROM .....	3 399	95	538	803	545	889	257	168	33	71	-
BOSATTE .....	2 852	17	183	466	436	939	341	261	59	150	-
ROM PR. BOLIG .....	4,3	5,6	5,0	4,3	5,1	3,9	4,6	3,6	4,7	2,1	-
BOSATTE PR. BOLIG .....	3,6	1,0	1,7	2,5	4,1	4,1	6,1	5,6	8,4	4,4	-

TABELL 13. BEBODDE BOLIGER, ROM OG BOSATTE ETTER BOLIGENS UTSTYR

	I ALT	INNLAGT VANN I HUSET									IKKE INN- LAGT VANN I HUSET	UOPP- GITT
		EGET WC		FELLES WC		EGET ELLER FELLES WC OG UTEN BAD		UTEN WC		UTEN BAD		
		I ALT	I ALT	EGET BAD	FELLES BAD	EGET BAD	FELLES BAD	WC OG UTEN BAD	EGET ELLER FELLES BAD			
BEBODDE BOLIGER .....	787	747	464	53	6	50	77	42	55	40	-	
ROM .....	3 399	3 260	2 255	160	19	94	296	202	234	139	-	
BOSATTE .....	2 852	2 757	1 889	156	16	84	255	168	189	95	-	
ROM PR. BOLIG .....	4,3	4,4	4,9	3,0	3,2	1,9	3,8	4,8	4,3	3,5	-	
BOSATTE PR. BOLIG .....	3,6	3,7	4,1	2,9	2,7	1,7	3,3	4,0	3,4	2,4	-	
BOSATTE PR. ROM .....	0,8	0,8	0,8	1,0	0,8	0,9	0,9	0,8	0,8	0,7	-	

TABELL 14. BEBODDE BOLIGER, ROM OG BOSATTE ETTER EIER-/LEIERFORHOLDET TIL BOLIGEN

	I ALT	BOLIGINNEHAVEREN DISPONERER BOLIGEN SOM									TJEN- ESTE- ELLER FOR- PAK- TER- BOLIG	UOPP- GITT
		EIER	LEIEBOER						MED INN- SKOTT	UTEN INN- SKOTT		
			MED AKSJE/ANDEL			UTEN AKSJE/ANDEL						
			I ALT	I ALT	I ALT	MED INN- SKOTT	UTEN INN- SKOTT	I ALT				
BEBODDE BOLIGER ...	787	549	172	-	-	-	172	-	172	66	-	
ROM .....	3 399	2 694	507	-	-	-	507	-	507	198	-	
BOSATTE .....	2 852	2 223	469	-	-	-	469	-	469	160	-	
ROM PR. BOLIG .....	4,3	4,9	2,9	-	-	-	2,9	-	2,9	3,0	-	
BOSATTE PR. BOLIG .	3,6	4,0	2,7	-	-	-	2,7	-	2,7	2,4	-	
BOSATTE PR. ROM ...	0,8	0,8	0,9	-	-	-	0,9	-	0,9	0,8	-	

TABELL 15. FOLKEMENGDEN ETTER ALDER, KJØNN OG TELLINGSKRETS

TELLINGSKRETS OG KJØNN	I ALT	ALDER									
		UNDER 7	7-15	16-19	20-24	25-29	30-39	40-49	50-59	60-69	70 OG OVER
KOMMUNEN I ALT .....	2 898	371	507	244	268	199	297	322	284	226	180
MENN I ALT .....	1 595	185	261	145	168	119	168	181	149	132	87
UGIFTE .....	965	185	261	144	150	52	61	47	30	25	10
GIFTE OG SEPARERTE .....	571	-	-	1	18	66	102	129	114	93	48
FØR GIFTE .....	59	-	-	-	-	1	5	5	5	14	29
KVINNER I ALT .....	1 303	186	246	99	100	80	129	141	135	94	93
UGIFTE .....	625	186	246	96	44	11	7	9	9	7	10
GIFTE OG SEPARERTE .....	568	-	-	3	55	68	116	122	111	58	35
FØR GIFTE .....	110	-	-	-	1	1	6	10	15	29	48
TETTBYGDE KRETSE I ALT ...	1 822	261	314	157	168	146	189	198	158	130	101
MENN .....	979	130	167	89	98	82	103	106	85	74	45
KVINNER .....	843	131	147	68	70	64	86	92	73	56	56
01 GJESVÆR .....	295	40	52	26	36	20	29	33	30	20	9
MENN .....	166	26	28	14	22	13	17	15	17	10	4
KVINNER .....	129	14	24	12	14	7	12	18	13	10	5
05 HAVØYSUND .....	1 527	221	262	131	132	126	160	165	128	110	92
MENN .....	813	104	139	75	76	69	86	91	68	64	41
KVINNER .....	714	117	123	56	56	57	74	74	60	46	51
SPREDTBYGDE KRETSE I ALT .	1 070	110	193	87	98	53	106	123	125	96	79
MENN .....	611	55	94	56	69	37	63	74	63	58	42
KVINNER .....	459	55	99	31	29	16	43	49	62	38	37
02 MAGERØYSUND .....	8	-	-	1	1	2	-	1	1	2	-
MENN .....	5	-	-	1	1	1	-	-	-	2	-
KVINNER .....	3	-	-	-	-	1	-	1	1	-	-
03 KOBBEFJORD/RYGGEFJORD	34	3	-	1	3	2	8	3	7	5	2
MENN .....	22	1	-	-	1	2	7	3	2	4	2
KVINNER .....	12	2	-	1	2	-	1	-	5	1	-
04 MÅSØY .....	163	26	29	13	15	10	15	16	16	9	14
MENN .....	90	12	15	8	11	4	10	8	8	5	9
KVINNER .....	73	14	14	5	4	6	5	8	8	4	5
07 SNØFJ./BURSTADH./BAKFJ	183	14	29	12	19	8	20	26	18	23	14
MENN .....	103	8	14	8	12	5	12	16	9	15	4
KVINNER .....	80	6	15	4	7	3	8	10	9	8	10
08 SLÅTTEN .....	77	8	16	6	8	2	7	9	9	8	4
MENN .....	43	4	6	3	6	1	5	6	5	5	2
KVINNER .....	34	4	10	3	2	1	2	3	4	3	2
09 LITLEFJORD .....	130	14	29	14	23	9	11	10	10	5	5
MENN .....	81	8	15	11	17	6	8	4	4	3	5
KVINNER .....	49	6	14	3	6	3	3	6	6	2	-
10 GUNNARNES/ROLVSØYHAMN	172	16	30	12	17	11	11	19	26	18	12
MENN .....	93	8	14	5	10	10	4	12	14	10	6
KVINNER .....	79	8	16	7	7	1	7	7	12	8	6
11 TUFJORD/PERSAND .....	121	13	32	13	3	2	14	15	16	7	6
MENN .....	67	6	17	9	2	2	5	11	10	3	2
KVINNER .....	54	7	15	4	1	-	9	4	6	4	4
12 INGØY .....	182	16	28	15	9	7	20	24	22	19	22
MENN .....	107	8	13	11	9	6	12	14	11	11	12
KVINNER .....	75	8	15	4	-	1	8	10	11	8	10
UTEN FAST BOPEL I ALT .....	6	-	-	-	2	-	2	1	1	-	-
MENN .....	5	-	-	-	1	-	2	1	1	-	-
KVINNER .....	1	-	-	-	1	-	-	-	-	-	-

TABELL 16. PERSONER 16 ÅR OG OVER ETTER VIKTIGSTE KILDE TIL LIVSOPPHOLD, NÆRING, KJØNN OG TELLINGSKRETS

VIKTIGSTE KILDE TIL LIVSOPPHOLD											
INNTEKT AV EGET ARBEID											
TELLINGSKRETS OG KJØNN	I ALT	NÆRING							PEN- SJON, TRYGD	FOR- MUE, LAN, STI- PEND M.V.	HUSAR- BEID I HJEM- MET, FORSØR- GET
		I ALT	JORD- BRUK, FISKE HVAL- FANGST	INDU- STRI M.V., BYGGE- VIRK- SOMHET	VARE- HANDEL	SAM- FERD- SEL	TJEN- ESTE- YTENDE NÆR- INGER	UOPP- GITT			
KOMMUNEN I ALT .....	2 020	1 073	483	295	66	77	152	-	361	35	551
MENN .....	1 149	885	475	232	40	63	75	-	172	25	67
KVINNER .....	871	188	8	63	26	14	77	-	189	10	484
TETTBYGDE KRETSE I ALT ...	1 247	662	257	211	47	39	108	-	201	27	357
MENN .....	682	532	256	161	28	31	56	-	90	20	40
KVINNER .....	565	130	1	50	19	8	52	-	111	7	317
01 GJESVÆR .....	203	127	60	49	8	4	6	-	19	3	54
MENN .....	112	102	60	31	6	3	2	-	5	2	3
KVINNER .....	91	25	-	18	2	1	4	-	14	1	51
05 HAVØYSUND .....	1 044	535	197	162	39	35	102	-	182	24	303
MENN .....	570	430	196	130	22	28	54	-	85	18	37
KVINNER .....	474	105	1	32	17	7	48	-	97	6	266
SPREDTBYGDE KRETSE I ALT .	767	409	226	83	19	38	43	-	157	7	194
MENN .....	462	352	219	71	12	32	18	-	79	4	27
KVINNER .....	305	57	7	12	7	6	25	-	78	3	167
02 MAGERØYSUND .....	8	4	4	-	-	-	-	-	-	-	4
MENN .....	5	4	4	-	-	-	-	-	-	-	1
KVINNER .....	3	-	-	-	-	-	-	-	-	-	3
03 KOBBEFJORD/RYGGEFJORD	31	19	15	-	-	4	-	-	5	-	7
MENN .....	21	19	15	-	-	4	-	-	2	-	-
KVINNER .....	10	-	-	-	-	-	-	-	3	-	7
04 MÅSØY .....	108	51	31	9	2	4	5	-	22	3	32
MENN .....	63	47	30	9	1	4	3	-	12	1	3
KVINNER .....	45	4	1	-	1	-	2	-	10	2	29
07 SNØFJ./BURSTADH./BAKFJ	140	70	39	15	2	4	10	-	39	3	28
MENN .....	81	56	37	14	1	1	3	-	18	2	5
KVINNER .....	59	14	2	1	1	3	7	-	21	1	23
08 SLATTEN .....	53	29	18	4	2	2	3	-	10	-	14
MENN .....	33	24	18	3	-	2	1	-	7	-	2
KVINNER .....	20	5	-	1	2	-	2	-	3	-	12
09 LITLIFJORD .....	87	53	24	14	2	4	9	-	11	-	23
MENN .....	58	48	23	14	2	4	5	-	9	-	1
KVINNER .....	29	5	1	-	-	-	4	-	2	-	22
10 GUNNARNES/ROLVSØYHAMN	126	63	38	7	4	5	9	-	25	1	37
MENN .....	71	52	38	5	2	5	2	-	11	1	7
KVINNER .....	55	11	-	2	2	-	7	-	14	-	30
11 TUFJORD/PERSAND .....	76	46	29	10	4	2	1	-	11	-	19
MENN .....	44	37	26	6	3	1	1	-	3	-	4
KVINNER .....	32	9	3	4	1	1	-	-	8	-	15
12 INGØY .....	138	74	28	24	3	13	6	-	34	-	30
MENN .....	86	65	28	20	3	11	3	-	17	-	4
KVINNER .....	52	9	-	4	-	2	3	-	17	-	26
UTEN FAST BOPEL I ALT .....	6	2	-	1	-	-	1	-	3	1	-
MENN .....	5	1	-	-	-	-	1	-	3	1	-
KVINNER .....	1	1	-	1	-	-	-	-	-	-	-



TABELL 17. HOVEDTALL FOR HUS OG BEBODDE BOLIGER I DE ENKELTE TELLINGSKRETSE

TELLINGSKRETS	HUS				BEBODDE BOLIGER						BO-SAT-TE PR. ROM
	I ALT	AV DISSE:			I ALT	AV DISSE MED:					
		VAN.HUS TILKN. GARDS- DRIFT, FRITTL. ENEBOL.	BYGGEAR			INNLAGT VANN I HUSET	EGET WC OG EGET BAD	WC OG BAD ELLERS	EGET ELLER FELLES WC OG UTEN BAD	EGET ELLER FELLES BAD OG UTEN WC	
KOMMUNEN I ALT .....	611	467	467	139	787	747	464	109	77	42	0,8
TETTBYGDE KRETSE I ALT ....	353	240	246	104	503	500	362	86	48	1	0,8
01 GJESVÆR .....	69	51	57	11	87	86	55	12	18	-	0,8
05 HAVØYSUND .....	284	189	189	93	416	414	307	74	30	1	0,9
SPREDBYGDE KRETSE I ALT ..	258	227	221	35	284	247	102	23	29	41	0,8
02 MAGERØYSUND .....	2	2	2	-	2	:	:	-	:	-	:
03 KOBBEFJORD/RYGGEFJORD	13	12	13	-	13	:	:	-	:	-	0,7
04 MÅSØY .....	36	27	27	8	46	44	20	4	10	-	0,8
07 SNØFJ./BURSTADH./BAKFJ.	46	37	34	12	56	50	23	6	5	8	0,8
08 SLATTEN .....	15	14	13	2	15	15	3	-	1	6	0,9
09 LITTEFJORD .....	23	21	17	6	25	25	9	4	1	2	1,2
10 GUNNARNES/ROLVSØYHAMN ,	40	39	37	3	42	36	10	4	2	12	0,9
11 TUFJORD/PERSAND .....	29	28	27	2	29	28	19	1	3	2	0,7
12 INGØY .....	54	47	51	2	56	43	16	4	6	11	0,7

## a. KRETSEFORTEGNELSE

Krets- nr.	Navnet på kretsen	Krets- type <sup>1)</sup>	Omfang
0	Uten fast bopel	0	..
1	Gjesvær	T	Se vedlegg 3.
2	Magerøysund	S	Finnvik.
3	Kobbefjord/Ryggefjord	S	Kobbefjord, Ryggefjord og Steingammen.
4	Måsøy	S	Måsøy.
5	Havøysund	T	Se vedlegg 3.
6	Ubebodd pr. 1/11 1970	-	-
7	Snøfjord/Burstadhamn /Bakfjord	S	Bergli, Elvejord, Nordmo, Nyheim, Snøfjord skoles lærerbolig, Snøfjord Statsinternat, Ørnbergstrand, matr.nr. 45/46, 52, 54, 56, 59-61, 90, 312, 314, 316, 359, 400, 443, 470, 491, 525, 541, 567, 600, 614, 663, 704, 707, 724, 749, 764, 768, 795, 815, 844, 862, 2830 og 2900.
8	Slåtten	S	Hamnes, Leirbukt, matr.nr. 69-71, 339, 479, 494, 535, 540, 585, 747, 754, 2018 og 2678.
9	Litlefjord	S	Bråtnes, Langstrand, Latre, Litlefjord skole, Rotnes, Solheim, Festenr. 2769, 2781, 2794 og 2853, matr.nr. 74-77, 79, 311, 351, 356, 477, 586 og 863-865.
10	Gunnarnes/Rolvsøyhamn	S	Solheim, Solomjorda, matr.nr. 93, matr.nr. 100 Lamnes, matr.nr. 113, 114, 116, 118, 121, 125, 241-243, 254, 269, 335, 365, 619, 651, 656, 675, 710, 725, 741, 742, 790, 851, 852, 2655, 2670, 2693 og 2801.
11	Tufjord/Persand	S	Matr.nr. 91, matr.nr. 100 festenr. 2, 5, 11, 12, 14, 16, 18, 18 a, 20, 24, 25, 28 og 59, matr.nr. 100 festenr. 8 Ytre Lamnes, matr. nr. 100 Indre Lamnesbukt og Tufjord, matr.nr. 108, 299, 366, 375, 659, 722 og 996.
12	Ingøy	S	Eines, Finnes Valen, Fruholmen fyr, Ingøy, Kjerringness, Kvænnesset, Mafjordhamn, Midtgaard, Ryholmnesset, Solheim, Søndre Taften, festenr. 2599, matr.nr. 5, 84, 124, 127, 129-132, 136, 138 a, matr.nr. 141 Solstad, matr.nr. 145, 283, 284, 290, 296, 301, 322, 325, 342, 343, 360, 377, 378, 382, matr.nr. 482 Nybrott, matr.nr. 487, 559, 636, 640, 687, 705 og 775.

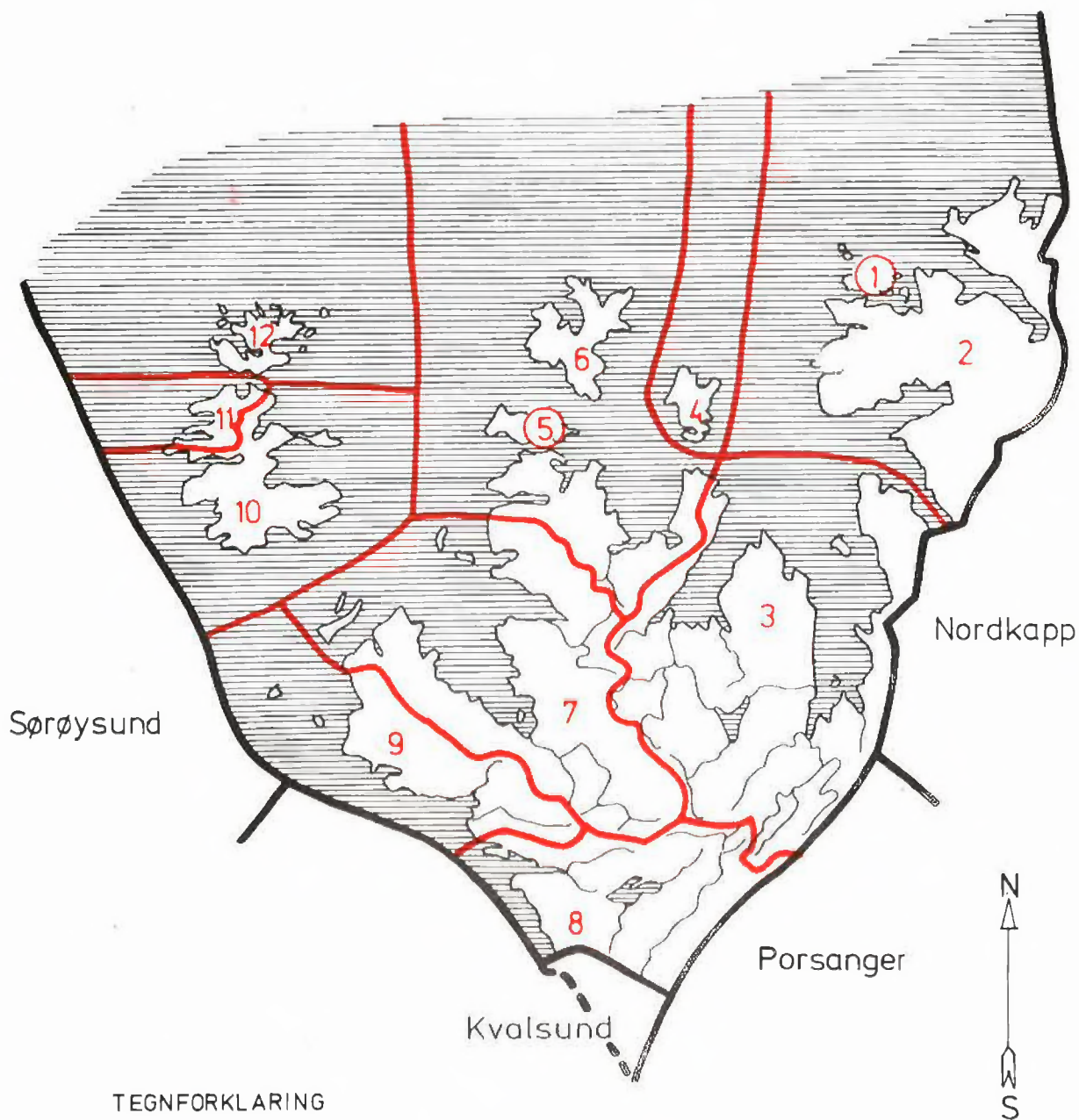
1) T = Tettbygd krets. S = Spredtbygd krets.

## b. OVERSIKT OVER ENDRINGENE I KOMMUNEINNDelingen MELLOM TELLINGEN I 1960 OG TELLINGEN I 1970

Kretsnr. i 1970-tellingen	Kommune i 1960-tellingen	Kretsnr. i 1970-tellingen	Kommune i 1960-tellingen
1 - 12 i Måsøy	2018 Måsøy	9 i Kvalsund	2018 Måsøy



## 2018 MÅSØY



## TEGNFORKLARING

- KOMMUNEGRENSE 1970
- - -** KOMMUNEGRENSE I 1960, MEN IKKE I 1970
- KRETSGRENSE 1970
- ①** MARKERING AV TETTBYGD KRETS MED NR.
- 2** NR. PÅ SPREDTBYGD KRETS

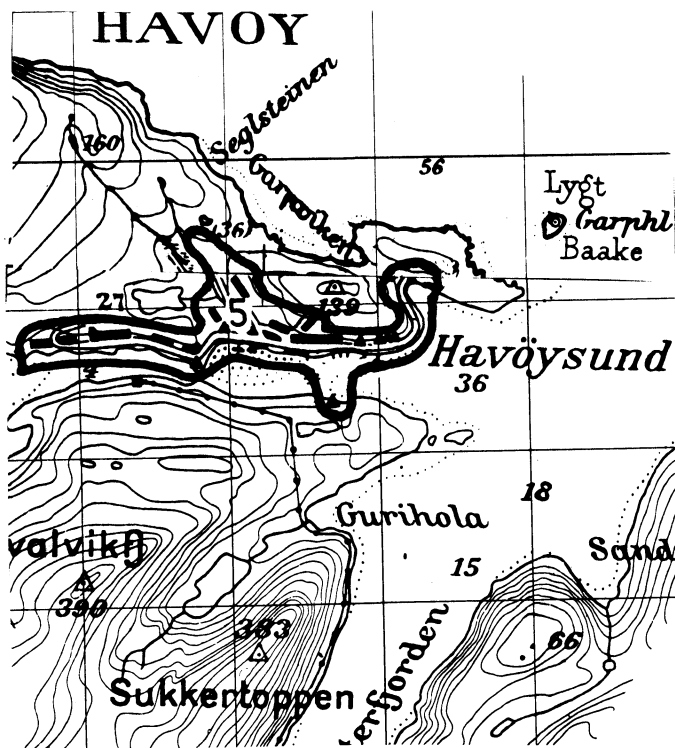
## MÅLESTOKK

0 5 10 15 20 25 30 KM.




# 2018 MÅSØY

## TETTBYGDE KRETSER



MÅLESTOKK 1:50 000



TEGNFORKLARING

— KRETSGRENSE 1970

1 NR. PÅ TETTBYGD KRETS

Med samtykke fra Norges Geografiske Oppmåling er N G O's kartmateriale brukt som kartgrunnlag.