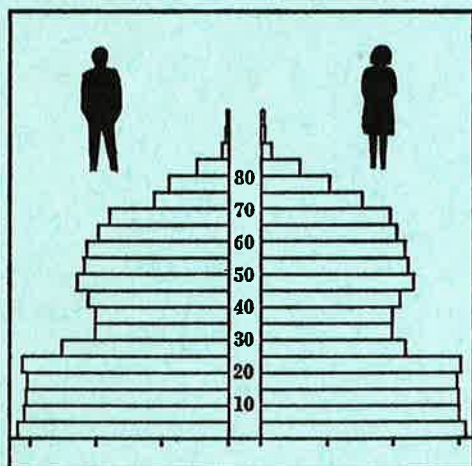


STATISTISKE KOMMUNEHEFTER



# FOLKE- OG BOLIGTELLING

1. NOVEMBER 1970

0429 ÅMOT

STATISTISK SENTRALBYRÅ  
OSLO

STATISTISKE KOMMUNEHEFTER



FOLKE- OG BOLIGTELLING  
1. NOVEMBER 1970

0429 ÅMOT

STATISTISK SENTRALBYRÅ  
OSLO 1973



## FORORD

Den første statistikken utarbeidd på grunnlag av oppgaver til folketellingen i 1970, ble publisert i desember 1971 i heftet "Folkemengden etter alder og ekteskapelig status, 31. desember 1970".

I serien Statistiske kommunehefter legger Statistisk Sentralbyrå fram de viktigste resultater fra Folke- og bolig telling 1970 for hver enkelt kommune. Heftene vil bli utgitt fra midten av 1972 til siste halvdel av 1973. Da kontrollen av tellingsoppgavene ikke er avsluttet når kommuneheftene utarbeides, er tallene i disse heftene foreløpige.

Endelige tall for hele landet vil bli publisert i 6 hefter som ventes å bli utgitt i 1974. Disse publikasjonene vil også inneholde tabeller med geografiske fordelinger. I tillegg til de tabellene som blir trykt, vil det bli utarbeidd tabeller med mer detaljert statistikk. På grunnlag av tellingsresultatene vil det videre bli utarbeidd et bosettingskart og flere større spesialartikler.

Professor Hallstein Myklebost, Geografisk Institutt, Universitetet i Oslo, har vært Byråets konsulent i arbeidet med kretsinnvidlingen.

Statistisk Sentralbyrå, Oslo, 2. mai 1972

Petter Jakob Bjerve

---

Einar Jensen



## INNHold

	Side
Prinsipper og definisjoner .....	7
1. Omfanget av Folke- og bolig telling 1970 .....	7
2. Definisjon av personkjennemerker .....	7
3. Definisjon av familie- og husholdningstype .....	10
4. Definisjon av hus og bolig og hus- og boligkjennemerker .....	11
5. Inndelingen i tellingskretser .....	13
T a b e l l e r	
1. Folkemengden ved folketellingene 1801-1970 .....	16
2. Folkemengden etter kjønn og inntektstakernes viktigste kilde til livsopphold og næring ...	16
3. Personer 16 år og over etter yrkesaktivitet, kjønn og alder .....	16
4. Personer 16 år og over med minst 100 arbeidstimer etter yrkesstatus, arbeidstid, kjønn og næring/yrkesområde .....	17
5. Personer 16-69 år etter yrkesaktivitet, kjønn og høyeste utdanning .....	18
6. Yrkesaktive, skoleelever og studenter 16 år og over etter kjønn og arbeids-/skole-/studie- sted pr. 1. november 1970 .....	19
7. Familier og personer etter familietype og husholdningstype .....	19
8. Personer 16 år og over med egen bolig etter alder, ekteskapelig status og kjønn .....	19
9. Hus, boliger, rom og bosatte etter hustype .....	20
10. Beboede boliger etter hustype og byggeår, og hus, rom og bosatte etter husets byggeår ....	20
11. Beboede boliger etter hustype og tallet på rom, og bosatte etter tallet på rom i boligen .	20
12. Beboede boliger, rom og bosatte etter boligtetthet .....	21
13. Beboede boliger, rom og bosatte etter boligens utstyr .....	21
14. Beboede boliger, rom og bosatte etter eier-/leierforholdet til boligen .....	21
15. Folkemengden etter alder, kjønn og tellingskrets .....	22
16. Personer 16 år og over etter viktigste kilde til livsopphold, næring, kjønn og tellings- krets .....	23
17. Hovedtall for hus og beboede boliger i de enkelte tellingskretser .....	25
V e d l e g g	
1 a. Kretsfortegnelse .....	27
1 b. Inndelingen i sogn pr. 1. november 1970 .....	28
2. Kartskisse over kretsinnndelingen .....	29
3. Oversiktskart over tettbygde kretser .....	31

### S t a n d a r d t e g n

- .. Oppgave mangler
- : Tall kan ikke offentliggjøres
- Null

The first part of the document discusses the importance of maintaining accurate records of all transactions. It emphasizes that every entry should be supported by a valid receipt or invoice. This ensures transparency and allows for easy verification of the data. The second part of the document provides a detailed breakdown of the financial data, including a list of all accounts and their respective balances. This information is crucial for understanding the overall financial health of the organization.

The following table shows the current status of all accounts as of the end of the reporting period. Each row represents a different account type, such as cash, receivables, and payables. The columns indicate the account name, the current balance, and the previous period's balance. This comparison helps identify any significant changes or trends in the data. The total balance for all accounts is also provided for a comprehensive overview.

In addition to the financial data, the document also includes a summary of the company's performance over the reporting period. This includes key metrics such as revenue, profit, and expenses. The summary highlights the company's strengths and areas for improvement, providing valuable insights for management. The information is presented in a clear and concise manner, making it easy to understand and act upon.

The final part of the document contains a list of all the accounts and their respective balances. This list is organized in a logical order, starting with the most significant accounts and moving down to the less significant ones. Each entry includes the account name, the current balance, and the previous period's balance. This detailed breakdown allows for a thorough review of the company's financial data.

The document concludes with a statement of the preparer's responsibility. It states that the information provided is true and accurate to the best of their knowledge. This statement is a key component of the document, as it provides assurance to the stakeholders that the data is reliable. The preparer's signature and date are also included to complete the document.

## PRINSIPPER OG DEFINISJONER

## 1. OMFANGET AV FOLKE- OG BOLIGTELLING 1970

Folketellingen omfatter alle personer (også utenlandske statsborgere) som ifølge Forskrifter av 20. januar 1970 om ordningen og føringen av folkeregistrene, var registrert som bosatt i Norge på tellingstidspunktet den 1. november 1970.

I boligteellingen har en med alle hus og privatboliger (privatleiligheter m.v.) hvor minst én person var registrert bosatt den 1. november 1970. Hus og boliger som var ubebodd eller som var bebodd bare av midlertidig tilstedeværende (f.eks. ugifte personer som oppholdt seg utenom foreldrenes hjem på grunn av studier), omfattes således ikke av tellingen. Heller ikke er boliger for forpleide i aldershjem, pleiehjem og barnehjem og for losjerende i pensjonater, hoteller o.l. med. Hus hvor alle eller en del av de registrert bosatte var forpleide eller losjerende, er derimot inkludert.

I avsnitt 2 er det gjort nærmere rede for bostedsbegrepet (det sted som en person skal regnes som bosatt) og i avsnitt 4 for hus- og boligbegrepet.

## 2. DEFINISJON AV PERSONKJENNEMERKER

Når ikke annet er nevnt, refererer personopplysningene seg til den 1. november 1970.

*Bosted*

Den enkelte person er i tellingen regnet å ha sitt bosted i den kommune og i den bolig hvor vedkommende var registrert som bosatt den 1. november 1970 ifølge forskriftene om ordningen og føringen av folkeregistrene. Hovedregelen er her at en person skal registreres som bosatt der hvor vedkommende regelmessig tar sin døgnhvile. De viktigste registreringsreglene er ellers:

Bostedsforhold	Skal registreres som bosatt i
Gift person som p.g.a. arbeid, studier, avtjening av verneplikt e.l. oppholder seg utenom ektefellenes felles bolig	Ektefellenes felles bolig
Ugift person som p.g.a. studier, skolegang eller avtjening av verneplikt oppholder seg utenom foreldrenes/forsørgers bolig	Foreldrenes/forsørgers bolig
Ugift person med eget arbeid og som vanligvis ikke bor hos foreldre/forsørger	Boligen der personen vanligvis bor
Person som p.g.a. ferie, besøk hos kjente, forretningsreise e.l. er fraværende fra boligen der vedkommende vanligvis bor	Boligen der personen vanligvis bor
Person som er forpleid i barnehjem, aldershjem, pleiehjem eller er satt bort i privat pleie	Barnehjemmet, aldershjemmet, pleiehjemmet eller boligen hvor personen er i pleie. (På grunn av registreringsvanker er imidlertid en del personer som var anbrakt i pleiehjem, registrert som bosatt i privatbolig på tellingstidspunktet.)
Person som er innlagt på sykehus eller anbrakt på arbeidsskole, arbeidsanstalt eller i fengsel	Boligen der personen var bosatt før innleggelsen eller anbringelsen

Personer som ikke kan henføres til en bestemt bolig, er regnet til gruppen "Uten fast bopel". Av registreringstekniske grunner har en imidlertid i tellingen også måttet ta med enkelte personer med fast bosted i denne gruppen. Personer uten fast bopel er som regel registrert som bosatt i den kommunen hvor de sist hadde fast bosted.



I det følgende er begrepet "Bosatt" brukt i samme betydning som begrepet "Registrert bosatt". Det er ikke som ved tidligere tellinger, hentet inn opplysninger om midlertidig bosted. Fra 1970-tellingen kan det derfor ikke gis oppgaver over den tilstedeværende befolkning.

#### *Alder*

I fordelingene etter alder er den enkelte person gruppert etter alder pr. 31. desember 1970 (1970 minus fødselsår), og ikke som ved tidligere tellinger etter alder på tellingstidspunktet.

#### *Ekteskapelig status*

Det er brukt fire hovedgrupperinger etter ekteskapelig status, nemlig ugifte, gifte, separerte og før gifte. Som før gifte er regnet skilte, enker og enkemenn.

#### *Utdanning*

Opgavene over utdanning omfatter enkeltutdanninger på heltid av minst 5 måneders normal varighet og deltidsutdanninger av tilsvarende varighet. For personer med flere enkeltutdanninger, er den utdanning som har lengst samlet varighet (normal varighet av enkeltutdanningen tillagt varigheten av den forutdanning som kreves) regnet som høyeste utdanning. Av utdanninger med lik samlet varighet, er den som antas å være av størst yrkesmessig betydning, oppfattet som personens høyeste utdanning. Klassifiseringen er i samsvar med Standard for utdanningsgruppering (Statistisk Sentralbyrås Håndbøker, nr. 28). I tellingen er det imidlertid foretatt følgende tre-deling av standardens gymnasnivå (samlet utdanningsvarighet 10-12 år):

1. Utdanning på gymnasnivå I (10 år)
2. Utdanning på gymnasnivå II (11 år)
3. Utdanning på gymnasnivå III (12 år)

Videre er utvidet grunnskoleutdanning (10. frivillig år) i tellingen gruppert sammen med 9-årig grunnskole, mens den er skilt ut som egen gruppe under gymnasnivå i Standard for utdanningsgruppering.

#### *Yrkesaktivitet*

Som yrkesaktivitet er regnet alt arbeid mot vederlag, enten i form av lønn, inntekt av egen bedrift, naturalier e.l., inklusive arbeid som familiemedlem uten fast lønn i familiebedrift (f.eks. gårdsbruk, forretning m.v.), vernepliktstjeneste og tilsvarende pliktjeneste, men eksklusive husarbeid for egen familie.

I gruppen "Med yrkesaktivitet" er tatt med alle personer 16 år og over som utførte yrkesaktivitet i hele eller en del av perioden 1. november 1969 - 31. oktober 1970, også personer som begynte eller sluttet i arbeidslivet i denne perioden, deltidsarbeidere og elever og studenter som hadde hatt feriearbeid.

I tidligere tellinger er personer med inntekt av egen yrkesaktivitet som viktigste kilde til livsopphold, regnet til yrkesbefolkningen (personer med yrke). I disse tellingene avviker imidlertid definisjonen av yrkesaktivitet på enkelte punkter fra definisjonen som er gitt ovenfor. I 1970-tellingen er ikke en bestemt gruppe av personer regnet som yrkesbefolkning. Det er imidlertid gitt fordelinger etter viktigste kilde til livsopphold og etter arbeidstid.

#### *Viktigste kilde til livsopphold*

Personer 16 år og over er gruppert etter den kilde til livsopphold som var viktigst de siste 12 månedene før tellingstidspunktet.

Med inntekt av eget arbeid er ment inntekt av egen yrkesaktivitet.

"Pensjon, trygd" omfatter syketrygd, arbeidsløshetsstrygd, forsørgertrygd, uføretrygd, alderstrygd, yrkesskadetrygd, krigspensjon, bedriftspensjon o.l. Ektefeller som hadde hver sin pensjon som viktigste kilde til livsopphold, er begge gruppert under denne kilden til livsopphold. I disse tilfellene er således ikke den ene ektefellen regnet som forsørget eller å ha husarbeid i hjemmet som viktigste kilde til livsopphold.

Som formue, lån m.v. er også regnet føderåd, leieinntekt, forpaktningssinntekt, annen formuesinntekt og utbetalinger i samband med livsforsikring eller individuell pensjonsforsikring.

"Stipend m.v." omfatter foruten stipend, underhold fra andre enn privatpersoner (f.eks. stønader fra det offentlige, institusjoner eller bedrifter), unntatt pensjon og trygd.

I gruppen "Husarbeid i hjemmet, forsørget" er tatt med alle personer som ikke hadde en av kildene som er spesifisert foran, som den viktigste kilde til livsopphold.

#### *Inntektstaker/Ikke-inntektstaker*

Som inntektstakere er regnet personer 16 år og over med inntekt av eget arbeid; pensjon, trygd m.v.; formue, lån m.v. eller stipend m.v. som viktigste kilde til livsopphold. Tilsvarende er som ikke-inntektstakere regnet alle personer under 16 år og personer 16 år og over som under viktigste kilde til livsopphold er gruppert på "Husarbeid i hjemmet, forsørget". Husmødre som ikke var inntektstakere, er skilt ut som egen gruppe. Denne gruppen omfatter gifte kvinner 16 år og over med husarbeid i hjemmet som viktigste kilde til livsopphold.

I tabell 2 er ikke-inntektstakere gruppert etter samme kilde til livsopphold/næring som en inntektstaker i samme familie (definisjon av familieenheten er gitt i avsnitt 3). Denne inntektstakeren er valgt ut etter følgende prioritetsrekkefølge:

1. Mannlig ektefelle/far
2. Kvinnelig ektefelle/mor
3. Eldste sønn, nest eldste sønn osv.
4. Eldste datter, nest eldste datter osv.

Personer som tilhørte familie uten en eneste inntektstaker, er i tabell 2 gruppert under uopp-gitt kilde til livsopphold.

#### *Elever, studenter (tabell 5)*

Som elever og studenter er i tabell 5 regnet personer som i løpet av de siste 12 måneder før tellingstidspunktet, gikk på skole eller studerte, uten hensyn til andre aktiviteter som f.eks. yrkesaktivitet.

#### *Arbeidstid*

Opgavene over arbeidstid gjelder perioden 1. november 1969 - 31. oktober 1970 og omfatter tid som er gått med til yrkesaktivitet. Tid som er brukt til skolearbeid, studier og husarbeid for egen familie, er således ikke inkludert. Personer som i perioden hadde mindre enn i alt én måneds sykefravær, og ellers - bortsett fra ferie - arbeidet full dag hele perioden, er regnet å ha hatt heldagsarbeid.

#### *Generelt om grupperingen etter næring, yrke og yrkesstatus*

Personer 16 år og over med yrkesaktivitet er gruppert på næring etter arten av virksomheten til den bedrift som den enkelte arbeidet i hele tiden eller lengst tid de siste 12 måneder før tellingstidspunktet. Disse personene er videre gruppert på det yrke og den yrkesstatus som de hadde hele tiden eller lengst tid i bedriften i 12-månedersperioden.

#### *Næring*

Næringsgrupperingen er foretatt etter 1960-utgaven av Standard for næringsgruppering i offentlig norsk statistikk (Statistisk Sentralbyrås Håndbøker, nr. 9). Denne standarden er i samsvar med International Standard Industrial Classification of All Economic Activities (ISIC), Rev. 1.

Med begrepet "Industri m.v." som er brukt i tabelldelen, er ment næringene bergverksdrift m.v., industri og kraft- og vannforsyning m.v. Videre er som "Samferdsel" regnet næringene sjøtransport og annen samferdsel. Samlegruppen "Tjenesteytende næringer" omfatter finansinstitusjoner, eie-domsdrift, offentlig administrasjon og forsvar, offentlig og privat tjenesteyting og personlig tjenesteyting. I tabell 4 er under "Annen tjenesteyting" tatt med næringsgrenene hotell- og restaurantdrift og vask, rensing og andre personlige tjenester.

#### *Yrke*

Yrkesgrupperingen er foretatt etter Standard for yrkesgruppering i offentlig norsk statistikk (utgitt av Arbeidsdirektoratet i 1965) som i prinsippet følger 1958-utgaven av International Standard Classification of Occupations (ISCO).

*Yrkesstatus*

I tellingen er det brukt følgende fire grupperinger etter yrkesstatus:

1. Ansatt
2. Selvstendig uten leid hjelp
3. Selvstendig med leid hjelp
4. Familienmedlem uten fast lønn i familiebedrift

Personer (også medeiere) som arbeide i firmaer organisert som aksjeselskap, andelslag eller annen selskapsform med begrenset ansvar, er alltid regnet som ansatte.

En person er regnet som selvstendig (med eller uten leid hjelp) dersom vedkommende drev firmaet alene for egen regning eller sammen med andre som medeier med ubegrenset ansvar (f.eks. i ansvarlig selskap). I de tilfelle hvor ektefeller arbeide i felles virksomhet (f.eks. gårdsbruk, forretning) som ikke var organisert som aksjeselskap e.l., er den ene ektefellen regnet som selvstendig og den andre som familiemedlem uten fast lønn i familiebedrift. Gruppen "Familie-medlem uten fast lønn i familiebedrift" omfatter ellers personer som arbeide i familie-virksomhet uten fast avtalt lønn og som verken var eier eller medeier i virksomheten. Et familiemedlem uten fast lønn kan imidlertid ha vederlag for arbeidet i form av kost og losji, andel av overskott e.l.

I tabell 4 er det gitt oppgaver over tallet på henholdsvis ansatte og selvstendige (med eller uten leid hjelp). Differansen mellom summer av disse tall og totaltall utgjør følgelig tallet på familiemedlemmer uten fast lønn i familiebedrift.

*Arbeids-/skole-/studiested*

Personer som pr. 1. november 1970 både hadde inntekt av eget arbeid og som gikk på skole eller studerte, er i tabell 6 gruppert som yrkesaktive og etter arbeidssted dersom arbeidstiden de foregående 12 månedene utgjorde minst 1 000 timer. I motsatt fall er de gruppert som skoleelever/studenter og etter skole-/studiested.

Som personer med annet arbeidssted er regnet personer som arbeide i flere kommuner, var til sjøs eller som arbeide i utlandet. Tilsvarende er personer som studerte i utlandet gruppert under annet studiested.

*Egen bolig*

Ektefeller som var bosatt i samme privatbolig og hvor minst én av ektefellene var boliginnehaver, er begge regnet å ha egen bolig. For øvrig er bare boliginnehaveren eller én av bolig-innehaverne gruppert under "Egen bolig". Forpleide i aldershjem, barnehjem og pleiehjem og losjerende i pensjonater og hoteller m.v. er aldri regnet å ha egen bolig.

Definisjon av begrepet "Boliginnehaver" er gitt i kapittel 4 under avsnittet "Eier-/leierforhold".

## 3. DEFINISJON AV FAMILIE OG HUSHOLDNINGSTYPE

Grupperingene på familie og husholdningstype refererer seg til tellingstidspunktet den 1. november 1970.

*Familie*

Til én og samme familie er regnet:

1. Ektepar og eventuelle ugifte barn registrert bosatt i samme privatbolig, aldershjem, pleiehjem, pensjonat, hotell e.l.
2. Far/mor med ugifte barn registrert bosatt i samme privatbolig, aldershjem, pleiehjem, pensjonat, hotell e.l.
3. Hver enkelt person som ikke hører inn under noen av de to gruppene som er spesifisert ovenfor (bl.a. personer uten fast bopel). Disse personene danner således hver for seg egen familie (familie med én person).

I familier med ektepar er også tatt med eventuelle ugifte barn av bare den ene ektefellen og ugifte adoptivbarn og stebarn, men ikke fosterbarn.

Av reglene som er nevnt ovenfor, går det fram at personer (f.eks. ektefeller) som ikke var registrert bosatt i samme privatbolig, aldershjem, pleiehjem, pensjonat, hotell e.l., aldri er gruppert under samme familie. Videre går det fram at gifte, separerte, skilte, enker og enkemenn ikke i noe tilfelle er regnet til samme familie som foreldrene. Når f.eks. et ektepar bor sammen med en skilt datter, danner ektefellene egen familie og datteren egen familie. Ellers kan nevnes at ugifte søsken som har felles bolig, men hvor ingen av foreldrene er bosatt, hver for seg er regnet som særskilt familie.

#### *Husholdningstype*

Det er skilt mellom tre hovedtyper av husholdning, nemlig privathusholdning, felleleshusholdning og annen husholdning.

Gruppen "Privathusholdning" omfatter personer som var registrert som bosatt i privatbolig. Denne husholdningstypen er videre splittet opp etter tallet på familier i husholdningen. Som husholdningsenhet er her regnet bolighusholdning (som omfatter alle bosatte i samme bolig) og ikke kosthusholdning som ved tidligere tellinger.

Til felleleshusholdning er regnet forpleide som var registrert bosatt i aldershjem, barnehjem og pleiehjem og losjerende som var registrert bosatt i pensjonat, hotell e.l.

Betjeningspersonale bosatt ved felleleshusholdninger er alltid gruppert under privathusholdning, Det samme gjelder militært personell som var bosatt i militærforlegning.

Annen husholdning omfatter personer uten fast bopel.

#### 4. DEFINISJON AV HUS OG BOLIG OG HUS- OG BOLIGKJENNEMERKER

Hus- og boligopplysningene refererer seg til den 1. november 1970.

##### *Hus*

Som eget hus er som hovedregel regnet bygg som fra kjeller til loft er atskilt fra andre bygg. Fra denne regelen er det gjort følgende to unntak:

1. Hver enkelt bolig i vertikalt delte tomannsboliger og i rekke, kjede, atrium og terrasse er alltid regnet som særskilt hus.
2. Selv om det fra kjeller til loft er skillevegg(er) uten gjennomgang, er henholdsvis horisontalt delte tomannsboliger som er bygd sammen i rekke e.l., og hver enkelt blokk regnet til ett og samme hus.

Som nevnt under avsnitt 1, omfatter tellingen alle hus hvor minst én person var registrert som bosatt den 1. november 1970.

##### *Bolig*

Til en bolig (leilighet m.v.) er som hovedregel regnet rom som er bygd (eller ombygd) til bruk for én person eller for flere personer med fellesskap i kost og losji, og hvor det er adkomst til rommene (rommet) uten å måtte gå gjennom en annen bolig. Avgrensingen av boligenhetene er ellers foretatt etter følgende spesielle regler:

1. En hybel med egen inngang (utenfra eller fra korridor, oppgang e.l.) og som er bygd i tilknytning til en bolig, er regnet som særskilt bolig bare når hybelboeren (hybelboerne) selv holdt kosten.
2. Hybler uten egen inngang er ikke skilt ut som særskilte boliger.
3. I hybelbygg o.l. er hver enkelt hybel regnet som egen bolig, også i de tilfelle flere hybler har felles gang, hall, bad og/eller kjøkken.
4. I bygg for felleleshusholdning, i hus som er bygd i tilknytning til slike bygg og i militærforlegninger er hybler o.l. for ansatte regnet som særskilte boliger. Likeledes er rom som ble brukt av en ansatt med ektefelle og eventuelle barn, regnet til én og samme bolig.

Med privatbolig er i tellingen ment boliger som ikke er bebodd av forpleide i aldershjem, barnehjem og pleiehjem eller av losjerende i pensjonater, hoteller o.l. Boliger for ansatte (f.eks. sykepleiere) ved felleleshusholdninger er således regnet som privatboliger. Det samme gjelder boliger for befal m.v. i militærforlegninger.

Som nevnt under avsnitt 1, omfatter tellingen alle privatboliger hvor minst én person var registrert bosatt den 1. november 1970. Som betegnelse på disse boligene er i tabelldelen brukt "Bebodde boliger". For de enkelte hus som er med i tellingen, er det imidlertid hentet inn oppgaver over samlet tall på privatboliger (inkl. ubebodde boliger og boliger med bare midlertidig bosatte). Tallene på boliger i alt i tabell 9 gjelder disse boligene.

#### *Rom*

Oppgavene over tall på rom refererer seg til boliger som er med i tellingen, og omfatter beboelsesrom på 6 m<sup>2</sup> eller mer som kan nyttes året rundt. Bortsett fra i tabell 11, er også kjøkken på 6 m<sup>2</sup> eller mer inkludert. Entré, hall, bad, alkove, hems og rom som bare nyttes i næringsvirksomhet (f.eks. kontor) er ikke med.

#### *Bosatte*

Tallene på bosatte omfatter personer registrert som bosatt i privatboliger og således ikke personer som er regnet til felleleshusholdning og personer uten fast bopel.

#### *Hustype*

Som våningshus i tilknytning til gårdsdrift er - uansett hustype ellers - regnet hus hvor gårdbrukeren selv, forpakter eller kårfolk var bosatt, men ikke hus for gårdsarbeidere og hus på nedlagte bruk.

Hustypen "Frittliggende enebolig" omfatter hus med én bolig og med minst en halv meters avstand til nærmeste hus (unntatt garasje o.l.).

Til gruppen "Enebolig i rekke, kjede, atrium m.v." er også regnet husenhetene i vertikalt delte tomannsboliger.

Horisontalt delt tomannsbolig er hus med to vanlige leiligheter (som kan ha ulik størrelse) og hvor den ene leiligheten ligger i en etasje over den annen.

Hustypen "Annet småhus" omfatter hus med inntil 2½ etasjer (ekskl. underetasje), unntatt våningshus i tilknytning til gårdsdrift, eneboliger og horisontalt delte tomannsboliger. Hus som har én eller to vanlige leiligheter og hybelleilighet som er skilt ut som egen bolig, er også gruppert under denne hustypen.

Som blokk er regnet hus med 3 etasjer (ekskl. underetasje) eller mer.

Provisorisk boligbygg er hus m.v. som helt eller delvis er tatt i bruk til bolig for 10 år eller mindre (inkl. campingvogner, båter, telt, gammer o.l.).

Gruppen "Forretningsbygg m.v." omfatter hus hvor halvparten eller mindre av golvarealet nyttes til privatboliger, unntatt bygg for felleleshusholdning. Hus med to etasjer og hvor det er forretning i første etasje og bolig i annen etasje, er alltid gruppert under denne hustypen.

Som bygg for felleleshusholdning er regnet hus hvor det for bosatte og/eller midlertidig tilstedeværende er organisert felleleshusholdning. Hus i studentbyer o.l. er imidlertid aldri gruppert her. Av avgrensingsregler som det er gjort rede for under andre avsnitt, går det fram at oppgaver over tall på boliger, rom og bosatte i bygg for felleleshusholdning, bare omfatter privatboliger og rom og bosatte i disse boligene.

#### *Byggeår*

Som byggeår er for det enkelte hus regnet det år da minst halvparten av boligene i huset var ferdige til innflytning. Hus som er ombygd, er gruppert etter opprinnelig byggeår.

#### *WC, bad*

Boliger med eget wc/egget bad omfatter boliger med wc/bad som bare de bosatte i boligen har rett til å nytte, uten hensyn til om wc/bad ligger i eller utenfor boligen. Som boliger med felles wc/felles bad er regnet boliger som har wc/bad felles med en eller flere andre boliger.

#### *Eier-/leierforhold*

Personer med råderett over boligen som de er bosatt i (eier, leier den e.l.), er regnet som boliginnhavere.

Boliginnehavere (f.eks. medlemmer av borettslag) med aksje eller andel som gir boret til boligen, er alltid regnet som leieboere med aksje/andel, også i de tilfelle det er betalt innskott som er høyere enn pålydende verdi av aksjen/andelen.

Leieboere med innskott er boliginnehavere som har betalt innskott (f.eks. obligasjonsinnskott) for å leie boligen, men ikke leieboere som bare har betalt forskott på husleie.

Boliginnehavere som disponerer boligen vederlagsfritt eller som kårbolig, er regnet som leieboere.

En boliginnehaver er regnet å disponere boligen som tjenestebolig når den er stilt til disposisjon i samband med tjenesteforhold på vilkår av at boligen må fraflyttes når tjenesteforholdet opphører, uten hensyn til om det betales husleie eller ikke. Boliger som boliginnehaveren har aksje, andel eller innskott i, er imidlertid aldri regnet som tjenestebolig.

#### *Gjennomsnittstall*

Boliger pr. hus er lik tallet på privatboliger i hus som er med i tellingen (inkl. ubebodde boliger og boliger med bare midlertidig tilstedeværende) dividert med tallet på hus som er med i tellingen.

Bebodde boliger pr. hus er lik tallet på privatboliger som er med i tellingen dividert med tallet på hus som er med i tellingen.

Rom pr. bolig er lik tallet på rom (inkl. kjøkken på 6 m<sup>2</sup> eller mer) i privatboliger som er med i tellingen dividert med tallet på disse boligene.

Bosatte pr. bolig er lik tallet på bosatte i privatboliger dividert med tallet på privatboliger som er med i tellingen.

Bosatte pr. rom er lik tallet på bosatte i privatboliger dividert med tallet på rom (inkl. kjøkken på 6 m<sup>2</sup> eller mer) i privatboliger som er med i tellingen.

## 5. INNDELINGEN I TELLINGSKRETSE

For områder som i 1960 tilhørte herredskommune, er kretsinnstillingen foretatt av Byrådet og etter de samme retningslinjer som i 1960-tellingene. Følgende hovedregler er lagt til grunn for innstillingen:

1. En tellingskrets bør være mest mulig ensartet når det gjelder kommunikasjonsforhold, næringsstruktur og befolkningsutvikling.
2. Kretsgrenser må ikke skjære sogne- eller kommunegrenser.
3. En krets skal bestå enten bare av ett tettbygd strøk, del av tettbygd strøk eller av spredtbygd strøk. Som tettbygd strøk regnes områder med minst 200 bosatte på tellings-tidspunktet og hvor avstanden mellom bolighusene som regel ikke overstiger 50 meter. En hussamling som ligger mer enn 50 meter fra en tettbebyggelse, er imidlertid regnet som en del av det tettbygde strøket dersom hussamlingen naturlig hører sammen med tettbebyggelsen. Andre områder er regnet som spredtbygde strøk og er delt videre opp i tellingskretser.

I 1970-tellingene er det for områder som i 1960 tilhørte herredskommune, bare foretatt følgende endringer i kretsinnstillingen som da ble brukt:

1. Når regulering av kommune- eller sognegrenser førte til at en 1960-krets falt inn under mer enn én kommune eller ett sogn i 1970, er kretsen delt videre opp slik at kretsgrenser ikke skjærer kommune- eller sognegrenser.
2. Grensene for tettbygde strøk (og dermed for tettbygde kretser) er justert i samsvar med bosettingen pr. 1. november 1970 etter reglene for avgrensning av disse strøkene.
3. I de tilfelle avgrensingen i 1960-tellingene av spredtbygde kretser ikke var i samsvar med reglene for kretsinnstilling, er grensene justert i 1970-tellingene.

Innstillingen i tellingskretser av områder som i 1960 tilhørte bykommune, er foretatt av folke-registrene i samråd med kommunale myndigheter. I flere tilfelle er kretsinnstillingen for disse områdene ikke den samme som i 1960-tellingene. I begge tellingene er imidlertid grensene fastlagt slik at de ikke skjærer kommune- eller sognegrenser og at en krets består enten bare av tettbygd strøk eller bare av spredtbygd strøk (avgrenset etter reglene som er nevnt ovenfor).

Tettbygde strøk i områder som i 1960 tilhørte herredskommune, er vanligvis ikke delt opp i flere kretser. Byområder er imidlertid alltid regnet til flere kretser.

I vedlegg 1 a er det gitt en kretsfortegnelse, i vedlegg 2 en kartskisse over kretsinnndelingen og i vedlegg 3 et oversiktskart over én eller flere tettbygde kretser. En oversikt som viser hvilke tellingskretser som inngår i de enkelte sogn, er gitt i vedlegg 1 b.

TABELLER



TABELL 1. FOLKEMENGDEN VED FOLKETELLINGENE 1801-1970

ÅR	FOLKE- MENGDEN	ÅR	FOLKE- MENGDEN	ÅR	FOLKE- MENGDEN	ÅR	FOLKE- MENGDEN	ÅR	FOLKE- MENGDEN	ÅR	FOLKE- MENGDEN
1801 ..	1 432	1835 ..	1 728	1865 ..	2 841	1900 ..	3 408	1930 ..	4 707	1960 ..	5 542
1815 ..	1 486	1845 ..	1 878	1875 ..	3 249	1910 ..	3 678	1946 ..	5 231	1970 ..	4 947
1825 ..	1 600	1855 ..	2 179	1890 ..	3 326	1920 ..	4 373	1950 ..	5 362		

TABELL 2. FOLKEMENGDEN ETTER KJØNN OG INNTEKTSTAKERNES VIKTIGSTE KILDE TIL LIVSOPPHOLD OG NÆRING

VIKTIGSTE KILDE TIL LIVSOPPHOLD OG NÆRING	I ALT	MENN	KVIN- NER	INN- TEKTS- TAKERE	IKKE-INNTEKTSTAKERE					
					I ALT	HUS- MØDRE	ANDRE			UOPP- GITT
							I ALT	AV DISSE:		
								UNDER 16 ÅR	16-24 ÅR	
I ALT .....	4 947	2 496	2 451	2 731	2 216	850	1 366	1 145	194	
INNTEKT AV EGET ARBEID I ALT ..	3 893	2 040	1 853	1 849	2 044	785	1 259	1 072	179	
JORDBRUK OG SKOGBRUK M.V. ....	730	424	306	359	371	157	214	177	37	
FISKE M.V. OG HVALFANGST ....	-	-	-	-	-	-	-	-	-	
INDUSTRI M.V. ....	1 337	730	607	584	753	308	445	378	63	
BYGGE- OG ANLEGGSVIRKSOMHET .	606	350	256	244	362	138	224	196	27	
VAREHANDEL .....	306	130	176	176	130	46	84	69	14	
SAMFERDSEL .....	318	158	160	139	179	63	116	104	12	
TJENESTEYTNDE NÆRINGER .....	590	243	347	342	248	73	175	147	26	
UOPPGITT NÆRING .....	6	5	1	5	1	-	1	1	-	
PENSJON, TRYGD .....	940	400	540	827	113	60	53	42	8	
FORMUE, LÅN M.V. ....	37	19	18	32	5	2	3	3	-	
STIPEND M.V. ....	23	19	4	23	-	-	-	-	-	
UOPPGITT .....	54	18	36	-	54	3	51	28	7	

TABELL 3. PERSONER 16 ÅR OG OVER ETTER YRKESAKTIVITET, KJØNN OG ALDER

KJØNN OG ALDER	I ALT	UTEN YRKES- AKTI- VITET	MED YRKESAKTIVITET						UOPP- GITT	
			I ALT	ARBEIDSTID I TIMER			1 000 OG MER	UOPP- GITT		
				UNDER 100	100- 499	500- 999				AV DISSE: HELDAGS- ARBEID
I ALT .....	3 802	1 752	2 050	21	113	165	1 751	1 403	-	
16-19 .....	284	158	126	1	20	26	79	58	-	
20-24 .....	303	83	220	2	17	16	185	136	-	
25-59 .....	2 056	711	1 345	10	48	86	1 201	993	-	
60-66 .....	423	182	241	3	7	21	210	163	-	
67-69 .....	172	103	69	-	7	6	56	39	-	
70 OG OVER .....	564	515	49	5	14	10	20	14	-	
MENN I ALT .....	1 941	427	1 514	8	50	77	1 379	1 161	-	
16-19 .....	140	67	73	1	13	12	47	36	-	
20-24 .....	176	21	155	1	9	11	134	97	-	
25-59 .....	1 038	41	997	1	8	26	962	846	-	
60-66 .....	226	29	197	2	2	16	177	142	-	
67-69 .....	84	31	53	-	5	4	44	30	-	
70 OG OVER .....	277	238	39	3	13	8	15	10	-	
KVINNER I ALT .....	1 861	1 325	536	13	63	88	372	242	-	
16-19 I ALT .....	144	91	53	-	7	14	32	22	-	
AV DISSE: GIFTE ...	5	3	2	-	:	:	:	:	-	
20-24 I ALT .....	127	62	65	1	8	5	51	39	-	
AV DISSE: GIFTE ...	75	46	29	1	3	4	21	13	-	
25-59 I ALT .....	1 018	670	348	9	40	60	239	147	-	
AV DISSE: GIFTE ...	885	613	272	9	35	55	173	98	-	
60-66 .....	197	153	44	1	5	5	33	21	-	
67-69 .....	88	72	16	-	2	2	12	9	-	
70 OG OVER .....	287	277	10	2	1	2	5	4	-	

TABELL 4. PERSONER 16 ÅR OG OVER MED MINST 100 ARBEIDSTIMER ETTER YRKESSTATUS, ARBEIDSTID, KJØNN OG NÆRING/YRKESOMRADE

NÆRING/YRKESOMRADE	AV DISSE:					ARBEIDSTID I TIMER					
	I ALT	AN- SATTE	SELV- STEN- DIGE	MENN	KVIN- NER	100-999			1 000 OG MER		
						I ALT	MENN	KVIN- NER	I ALT	MENN	KVIN- NER
I ALT .....	2 029	1 666	275	1 506	523	278	127	151	1 751	1 379	372
-----											
NÆRING											
JORDBRUK .....	206	33	105	148	58	38	21	17	168	127	41
SKOGBRUK M.V. ....	201	170	29	193	8	33	27	6	168	166	2
FISKE M.V., HVALFANGST	-	-	-	-	-	-	-	-	-	-	-
BERGVERKSDRIFT M.V. ....	-	-	-	-	-	-	-	-	-	-	-
INDUSTRI .....	573	559	12	506	67	42	27	15	531	479	52
BYGGE- OG ANLEGGSVIRKS.	249	209	39	243	6	19	18	1	230	225	5
KRAFT-, VANNFORS. M.V.	34	34	-	33	1	6	:	:	28	:	:
VAREHANDEL .....	214	176	29	97	117	46	6	40	168	91	77
FINANSINSTITUSJCNER ...	31	31	-	10	21	8	1	7	23	9	14
EIENDOMSDRIFT .....	1	1	-	1	-	:	:	-	:	:	-
SJØTRANSPORT .....	19	19	-	17	2	:	:	-	:	:	17
ANNEN SAMFERDSEL .....	128	93	35	96	32	11	7	4	117	89	28
OFF. ADM. OG FORSVAR ..	77	77	-	63	14	11	6	5	66	57	9
OFF. OG PRIV. TJ.YTING	188	176	11	84	104	40	6	34	148	78	70
LØNT HUSARBEID .....	28	28	-	-	28	7	-	7	21	-	21
ANNEN TJENESTEYTING ...	75	55	15	11	64	14	-	14	61	11	50
UOPPGITT .....	5	5	-	4	1	2	2	-	3	2	1
-----											
1											
YRKESOMRADE											
TEKNISK, VITENSKAPELIG, HUMANISTISK OG KUNST- NERISK ARBEID I ALT ...	144	132	11	74	70	24	5	19	120	69	51
TEKNISK ARBEID .....	14	14	-	14	-	2	2	-	12	12	-
MEDISINSK ARBEID ....	7	3	4	6	1	:	-	:	:	6	:
SYKEPLEIE- OG ANNET PLEIEARBEID .....	26	26	-	-	26	8	-	8	18	-	18
PEDAGOGISK ARBEID ...	56	55	1	31	25	9	2	7	47	29	18
ADM.- OG FORVALTNINGS- ARB., BEDR.- OG ORGANI- SASJONSLEDELSE I ALT ..	37	26	10	31	6	:	-	:	:	31	:
OFFENTLIG ADM.- OG FORVALTNINGSARBEID ..	8	8	-	7	1	:	-	:	:	7	:
BEDR. OG ORG.LEDELSE	29	18	10	24	5	1	-	1	28	24	4
KONTORARBEID .....	108	106	-	41	67	15	2	13	93	39	54
HANDELSARBEID I ALT ...	155	122	25	66	89	35	6	29	120	60	60
GROSSISTER OG DETALJISTER .....	24	-	24	17	7	2	2	-	22	15	7
HANDELSREISENDE- OG AGENTURARBEID .....	3	3	-	3	-	1	1	-	2	2	-
HANDELSARB. FRA KONT. OG DETALJHANDELSARB.	127	118	1	45	82	32	3	29	95	42	53
JORDBRUKS-, SKOGBRUKS- OG FISKEARBEID .....	398	196	132	334	64	70	48	22	328	286	42
GRUVE- OG SPRENGNINGS- ARBEID M.M. ....	1	1	-	1	-	:	:	-	:	:	-
TRANSPORT- OG KOMMUNI- KASJONSARBEID I ALT ...	161	126	35	128	33	13	8	5	148	120	28
VEGTRAFIKKARBEID ....	84	49	35	82	2	7	:	:	77	:	:
POST- OG TELEKOM.ARB.	32	32	-	5	27	5	1	4	27	4	23
INDUSTRI-, BYGGE- OG ANLEGG SARBEID I ALT ...	811	756	53	765	46	60	51	9	751	714	37
JERN- OG MET.VAREARB.	96	89	7	96	-	14	14	-	82	82	-
ELEKTROARBEID .....	46	46	-	44	2	6	:	:	40	:	:
TREARBEID .....	160	138	21	160	-	10	10	-	150	150	-
NÆRINGSMIDDELARBEID .	18	15	3	17	1	:	-	:	:	17	:
KJEMISK PROSESSAR- BEID, TREFOREDLINGS- OG PAPIRARBEID .....	168	168	-	162	6	5	4	1	163	158	5
LASTE-, LOSSE- OG LAGERARBEID .....	20	20	-	20	-	-	-	-	20	20	-
SERVICEARBEID I ALT ...	173	160	9	26	147	55	2	53	118	24	94
SIVILT OVERVAKNINGS- OG TRYGGINGSARBEID ..	7	7	-	5	2	:	-	:	:	5	:
HOTELL- OG RESTAU- RANTARBEID, HUSARBEID VAKTMESTER- OG RENGJØRINGSARBEID ...	55	53	-	1	54	11	:	:	44	:	:
MILITÆRT ARBEID .....	68	67	-	12	56	32	:	:	36	:	:
UOPPGITT .....	38	38	-	38	-	4	4	-	34	34	-
UOPPGITT .....	3	3	-	2	1	-	-	-	3	2	1

1 BARE ET UTVALG AV YRKESOMRADER ER SPESIFISERT

TABELL 5. PERSONER 16-69 ÅR ETTER YRKESAKTIVITET, KJØNN OG HØYESTE UTDANNING

KJØNN OG HØYESTE UTDANNING	I ALT	UTEN YRKESAKTIVITET, ARBEIDSTIMER UNDER 100 TIMER ELLER UOPPGITT			MED 100 ARBEIDSTIMER ELLER MER				1 000 TIMER OG MER
		I ALT	AV DISSE: I ALT	I ALT	100-499 TIMER		500-999 TIMER		
					I ALT	AV DISSE: ELEVER, STU- DENTER	I ALT	AV DISSE: ELEVER, STU- DENTER	
I ALT .....	3 238	1 253	177	1 985	99	30	155	30	1 731
MENN I ALT .....	1 664	194	88	1 470	37	17	69	19	1 364
UNGDOMSSKOLENIVÅ, 7-9 ÅR, I ALT ..	1 242	145	54	1 097	26	8	55	11	1 016
7-ÅRIG FOLKESKOLE .....	828	83	2	745	10	-	37	-	698
ALLMENT FAGFELT ELLERS .....	275	54	48	221	13	6	6	2	202
ADMINISTRASJON OG ØKONOMI .....	37	2	-	35	-	-	1	1	34
INDUSTRI, HÅNDVERK OG TEKNIKK ..	63	5	4	58	3	2	9	7	46
SAMFERDSEL .....	-	-	-	-	-	-	-	-	-
JORDBRUK, SKOGBRUK OG FISKE ....	35	1	-	34	-	-	2	1	32
TJENESTEYTING OG FORSVAR .....	4	-	-	4	-	-	-	-	4
GYMNASNIVÅ I, 10 ÅR, I ALT .....	234	20	11	214	3	3	8	4	203
ALLMENT FAGFELT .....	136	14	9	122	3	3	8	4	111
ADMINISTRASJON OG ØKONOMI .....	-	-	-	-	-	-	-	-	-
INDUSTRI, HÅNDVERK OG TEKNIKK ..	15	1	1	14	-	-	-	-	14
SAMFERDSEL .....	10	1	-	9	-	-	-	-	9
JORDBRUK, SKOGBRUK OG FISKE ....	57	3	1	54	-	-	-	-	54
TJENESTEYTING OG FORSVAR .....	16	1	-	15	-	-	-	-	15
GYMNASNIVÅ II,III, 11-12 ÅR, I ALT	101	17	15	84	7	5	5	3	72
ALLMENT FAGFELT .....	52	14	13	38	6	5	5	3	27
ADMINISTRASJON OG ØKONOMI .....	5	1	1	4	-	-	-	-	4
INDUSTRI, HÅNDVERK OG TEKNIKK ..	27	2	1	25	-	-	-	-	25
SAMFERDSEL .....	8	-	-	8	-	-	-	-	8
HELSEVERN .....	-	-	-	-	-	-	-	-	-
JORDBRUK, SKOGBRUK OG FISKE ....	3	-	-	3	1	-	-	-	2
TJENESTEYTING OG FORSVAR .....	6	-	-	6	-	-	-	-	6
UNIVERSITETS- OG HØGSKOLENIVÅ I, 13-14 ÅR, I ALT .....	28	2	1	26	1	1	1	1	24
UNDERVISNING .....	13	1	-	12	1	1	-	-	11
NATURVITENSKAP OG TEKNIKK .....	12	-	-	12	-	-	1	1	11
UNIVERSITETS-, HØGSKOLENIVÅ II,III OG FORSKERNIVÅ, OVER 14 ÅR, I ALT	50	1	1	49	-	-	-	-	49
UNDERVISNING .....	12	-	-	12	-	-	-	-	12
NATURVITENSKAP OG TEKNIKK .....	9	-	-	9	-	-	-	-	9
UOPPGITT ELLER INGEN UTDANNING ...	9	9	6	-	-	-	-	-	-
KVINNER I ALT .....	1 574	1 059	89	515	62	13	86	11	367
UNGDOMSSKOLENIVÅ, 7-9 ÅR, I ALT ..	1 254	905	62	349	35	4	66	8	248
7-ÅRIG FOLKESKOLE .....	773	595	-	178	17	-	35	-	126
ALLMENT FAGFELT ELLERS .....	344	228	60	116	14	4	22	6	80
ADMINISTRASJON OG ØKONOMI .....	46	20	-	26	2	-	5	2	19
INDUSTRI, HÅNDVERK OG TEKNIKK ..	3	3	1	-	-	-	-	-	-
TJENESTEYTING OG FORSVAR .....	84	56	-	28	2	-	4	-	22
GYMNASNIVÅ I, 10 ÅR, I ALT .....	189	91	6	98	13	1	13	2	72
ALLMENT FAGFELT .....	154	73	4	81	:	1	:	2	56
INDUSTRI, HÅNDVERK OG TEKNIKK ..	4	2	-	2	:	:	:	-	:
SAMFERDSEL .....	7	2	1	5	-	-	-	-	5
HELSEVERN .....	11	6	-	5	-	-	-	-	:
TJENESTEYTING OG FORSVAR .....	5	4	-	1	:	:	:	-	:
GYMNASNIVÅ II,III, 11-12 ÅR, I ALT	75	41	12	34	8	5	6	1	20
ALLMENT FAGFELT .....	46	27	12	19	6	:	4	:	9
ADMINISTRASJON OG ØKONOMI .....	3	-	-	3	1	-	-	-	2
INDUSTRI, HÅNDVERK OG TEKNIKK ..	3	2	-	1	:	:	:	:	:
HELSEVERN .....	16	10	-	6	-	-	1	-	5
TJENESTEYTING OG FORSVAR .....	5	2	-	3	-	-	-	-	3
UNIVERSITETS- OG HØGSKOLENIVÅ I, 13-14 ÅR, I ALT .....	36	13	2	23	5	2	1	-	17
UNDERVISNING .....	22	8	1	14	:	:	:	-	11
ADMINISTRASJON, ØKONOMI, SAMFUNNSVITENSKAP OG JUS .....	5	3	1	2	:	:	:	-	:
UNIVERSITETS-, HØGSKOLENIVÅ II,III OG FORSKERNIVÅ, OVER 14 ÅR, I ALT	13	2	-	11	1	1	-	-	10
UNDERVISNING .....	7	1	-	6	-	-	-	-	6
NATURVITENSKAP OG TEKNIKK .....	-	-	-	-	-	-	-	-	-
UOPPGITT ELLER INGEN UTDANNING ...	7	7	7	-	-	-	-	-	-

I BARE ET UTVALG AV FAGOMRÅDER ER SPESIFISERT UNDER DE ENKELTE UTDANNINGSNIVÅER

TABELL 6. YRKESAKTIVE, SKOLEELEVER OG STUDENTER 16 ÅR OG OVER ETTER KJØNN OG ARBEIDS-/SKOLE-/STUDIESTED  
PR. 1. NOVEMBER 1970

ARBEIDS-/SKOLE-/STUDIESTED	I ALT	1			2		
		YRKESAKTIVE			SKOLEELEVER OG STUDENTER		
		I ALT	MENN	KVINNER	I ALT	MENN	KVINNER
I ALT .....	2 142	1 938	1 444	494	204	103	101
I KOMMUNEN .....	1 706	1 651	1 196	455	55	13	42
CSLO .....	106	87	75	12	19	10	9
ELVERUM .....	83	28	15	13	55	32	23
HAMAR .....	21	8	7	1	13	11	2
BÆRUM .....	11	10	10	-	1	-	1
SKEDSMO .....	10	10	8	2	-	-	-
LØRENSKOG .....	9	9	9	-	-	-	-
ANDRE KOMMUNER I FYLKET .....	55	36	34	2	19	12	7
ANDRE KOMMUNER UTEFOR FYLKET ...	52	17	12	5	35	20	15
ANNET STED .....	89	82	78	4	7	5	2

1 EKSKL. PERSONER SOM AVTJENTE VERNEPLIKTSTJENESTE OG YRKESAKTIVE SOM IKKE HAR OPPGITT ARBEIDSSTED  
2 EKSKL. SKOLEELEVER OG STUDENTER SOM IKKE HAR OPPGITT SKOLE-/STUDIESTED

TABELL 7. FAMILIER OG PERSONER ETTER FAMILIETYPPE OG HUSHOLDNINGSTYPE

HUSHOLDNINGSTYPE	I ALT		FAMILIER MED TO ELLER FLERE PERSONER							
	FAMI- LIER	PER- SONER	FAMI- LIER MED EN PER- SON	I ALT		EKTE- PAR UTEN UGIFTE BARN	EKTEPAR MED UGIFTE BARN		MOR ELLER FAR MED UGIFTE BARN	
				FAMI- LIER	PER- SONER		FAMI- LIER	PER- SONER	FAMI- LIER	PER- SONER
I ALT .....	2 029	4 947	674	1 355	4 273	481	771	3 047	103	264
PRIVATHUSHOLDNING I ALT .	1 970	4 887	616	1 354	4 271	480	771	3 047	103	264
MED EN FAMILIE .....	1 453	3 940	318	1 135	3 622	411	668	2 650	56	150
MED TO FAMILIER .....	418	799	225	193	574	62	90	349	41	101
MED FLERE FAMILIER .....	99	148	73	26	75	7	13	48	6	13
FELLESHUSHOLDNING .....	57	58	56	1	2	1	-	-	-	-
ANNEN HUSHOLDNING .....	2	2	2	-	-	-	-	-	-	-

TABELL 8. PERSONER 16 ÅR OG OVER MED EGEN BOLIG ETTER ALDER, EKTESKAPELIG STATUS OG KJØNN

EKTESKAPELIG STATUS OG KJØNN	I ALT	ALDER								
		16-19	20-24	25-29	30-39	40-49	50-59	60-69	70-79	80 OG OVER
PERSONER 16 ÅR OG OVER I ALT ...	3 802	284	303	219	430	706	701	595	426	138
AV DISSE: MED EGEN BOLIG .....	2 893	9	88	152	386	645	651	542	351	69
MENN I ALT .....	1 941	140	176	111	207	360	360	310	217	60
AV DISSE: MED EGEN BOLIG .....	1 443	3	28	64	176	320	335	291	187	39
KVINNER I ALT .....	1 861	144	127	108	223	346	341	285	209	78
AV DISSE: MED EGEN BOLIG .....	1 450	6	60	88	210	325	316	251	164	30
UGIFTE I ALT .....	870	279	189	61	33	70	82	74	56	26
AV DISSE: MED EGEN BOLIG .....	217	7	11	12	8	32	50	50	36	11
MENN I ALT .....	553	140	138	47	27	51	57	52	29	12
AV DISSE: MED EGEN BOLIG .....	157	3	3	9	8	25	39	39	23	8
KVINNER I ALT .....	317	139	51	14	6	19	25	22	27	14
AV DISSE: MED EGEN BOLIG .....	60	4	8	3	-	7	11	11	13	3
GIFTE OG SEPARERTE I ALT .....	2 554	5	114	154	392	608	567	426	248	40
AV DISSE: MED EGEN BOLIG .....	2 430	2	77	139	374	596	559	417	232	34
MENN I ALT .....	1 274	-	38	64	178	296	288	230	153	27
AV DISSE: MED EGEN BOLIG .....	1 213	-	25	55	166	290	284	228	143	22
KVINNER I ALT .....	1 280	5	76	90	214	312	279	196	95	13
AV DISSE: MED EGEN BOLIG .....	1 217	2	52	84	208	306	275	189	89	12
FØR GIFTE I ALT .....	378	-	-	4	5	28	52	95	122	72
AV DISSE: MED EGEN BOLIG .....	246	-	-	1	4	17	42	75	83	24
MENN I ALT .....	114	-	-	-	2	13	15	28	35	21
AV DISSE: MED EGEN BOLIG .....	73	-	-	-	2	5	12	24	21	9
KVINNER I ALT .....	264	-	-	4	3	15	37	67	87	51
AV DISSE: MED EGEN BOLIG .....	173	-	-	1	2	12	30	51	62	15

TABELL 9. HUS, BOLIGER, ROM OG BOSATTE ETTER HUSTYPE

I ALT	PERMANENT BOLIGBYGG							BLOKK	PRO- VI- SOR- ISK- BO- LIG- BYGG	FOR- RET- NINGS- BYGG M.V.	BYGG FEL- LES- HUS- HOLD- NING	UOPP- GITT HUS- TYPE	
	VA- NINGS- HUS I TILKN. TIL GARDS- DRIFT	FRITT- LIGG- ENDE ENE- BOLIG	ENE- BOLIG I REKKE, KJEDE, ATRIUM M.V.	ANNEN ENE- BOLIG	HORI- SON- TALT DEL TO- MANN- BOLIG	ANNET SMÅHUS	ANNET SMÅHUS						
HUS .....	1 510	1 447	364	953	14	1	70	44	1	16	40	7	-
BOLIGER I ALT ...	1 739	1 647	405	953	14	1	140	128	6	16	68	8	-
AV DISSE: BEBODDE	1 693	1 607	391	953	14	1	132	113	3	16	64	6	-
ROM .....	7 560	7 289	1 955	4 359	73	7	518	368	9	21	235	15	-
BOSATTE .....	4 887	:	1 158	2 831	48	:	379	270	:	26	153	:	-
BOLIGER PR. HUS .	1,2	1,1	1,1	1,0	1,0	1,0	2,0	2,9	6,0	1,0	1,7	1,1	-
ROM PR. BOLIG ...	4,5	4,5	5,0	4,6	5,2	7,0	3,9	3,3	3,0	1,3	3,7	2,5	-
BOSATTE PR. BOLIG	2,9	:	3,0	3,0	3,4	:	2,9	2,4	:	1,6	2,4	:	-
BOSATTE PR. ROM .	0,6	:	0,6	0,6	0,7	:	0,7	0,7	:	1,2	0,7	:	-

TABELL 10. BEBODDE BOLIGER ETTER HUSTYPE OG BYGGEAR, OG HUS, ROM OG BOSATTE ETTER HUSETS BYGGEAR

HUSETS BYGGEAR	HUS	BEBODDE BOLIGER							RCM	BOSATTE	BOSATTE			
		I PERMANENTE BOLIGBYGG									BE- BOD- DE BO- LIG- ER PR. HUS	ROM BO- LIG	PR. BO- LIG	PR. ROM
	I ALT	I VANINGS- HUS I TILKN. TIL GARDSDRIFT OG I FRITTL. OG ENEBOLIGER	I ANDRE ENE- OG TO- MANN- BOLIGER OG SMÅHUS	I BLOKK- ER	I ANDRE BYGG									
I ALT .....	1 510	1 693	1 607	1 344	260	3	86	7 560	4 887	1,1	4,5	2,9	0,6	
1900 OG FØR ....	197	212	203	184	19	-	9	1 003	565	1,1	4,7	2,7	0,6	
1901-1910 .....	62	74	72	55	17	-	2	319	203	1,2	4,3	2,7	0,6	
1911-1920 .....	121	154	144	93	48	3	10	668	436	1,3	4,3	2,8	0,7	
1921-1930 .....	93	105	103	89	14	-	2	465	269	1,1	4,4	2,6	0,6	
1931-1940 .....	224	248	230	210	20	-	18	1 050	671	1,1	4,2	2,7	0,6	
1941-1945 .....	40	44	39	35	4	-	5	170	117	1,1	3,9	2,7	0,7	
1946-1950 .....	155	173	166	136	30	-	7	720	445	1,1	4,2	2,6	0,6	
1951-1960 .....	367	423	401	316	85	-	22	1 947	1 286	1,2	4,6	3,0	0,7	
1961-1970 .....	243	251	241	220	21	-	10	1 170	868	1,0	4,7	3,5	0,7	
UCPPGITT .....	8	9	8	6	2	-	1	48	27	1,1	5,3	3,0	0,6	

TABELL 11. BEBODDE BOLIGER ETTER HUSTYPE OG TALLET PÅ RCM, OG BOSATTE ETTER TALLET PÅ ROM I BOLIGEN

TALLET PÅ ROM, EKSKL. KJØKKEN	BEBODDE BOLIGER							I ANDRE BYGG	I ALT	PR. ROM
	I PERMANENTE BOLIGBYGG									
	I ALT	I VANINGS- HUS I TILKN. TIL GARDSDRIFT OG I FRITTL. ENEBOLIGER	I ANDRE ENE- OG TOMANN- BOLIGER OG SMÅHUS	I BLOKKER						
I ALT .....	1 693	1 607	1 344	260	3	86	7 560	4 887	0,6	
0 ROM ELLER UOPPGITT ..	-	-	-	-	-	-	-	-	-	
1 ROM I ALT .....	136	107	70	37	-	-	29	211	1,0	
MED KJØKKEN I ALT ...	102	95	67	28	-	-	7	173	0,9	
UNDER 6 KVM. ....	19	15	11	4	-	-	4	31	1,6	
6 KVM. OG MER .....	83	80	56	24	-	-	3	142	0,9	
UTEN KJØKKEN .....	34	12	3	9	-	-	22	38	1,1	
2 ROM I ALT .....	292	274	195	76	3	3	18	653	0,8	
MED KJØKKEN .....	287	273	194	76	3	3	14	648	0,8	
UTEN KJØKKEN .....	5	1	1	-	-	-	4	5	0,5	
3 ROM .....	468	449	367	82	-	-	19	1 361	0,7	
4 ROM .....	439	431	389	42	-	-	8	1 409	0,6	
5 ROM .....	225	219	203	16	-	-	6	799	0,6	
6 ROM .....	67	63	57	6	-	-	4	237	0,5	
7 ROM .....	27	26	26	-	-	-	1	72	0,3	
8 ROM OG MER .....	39	38	37	1	-	-	1	145	0,3	

TABELL 12. BEBODDE BOLIGER, ROM OG BOSATTE ETTER BOLIGTETTHET

	I ALT	BOSATTE PR. ROM, INKL. KJØKKEN PÅ 6 KVM. OG MER									0 ROM ELLER UOPP- GITT
		UNDER 0,25	0,25- 0,49	0,50- 0,74	0,75- 0,99	1,00- 1,24	1,25- 1,49	1,50- 1,74	1,75- 1,99	2,00 OG MER	
		BEBODDE BOLIGER .....	1 693	80	365	590	229	279	65	46	
ROM .....	7 560	539	1 837	2 585	1 086	1 014	247	150	36	66	-
BOSATTE .....	4 887	93	640	1 488	855	1 042	320	233	63	153	-
ROM PR. BOLIG .....	4,5	6,7	5,0	4,4	4,7	3,6	3,8	3,3	4,0	2,2	-
BOSATTE PR. BOLIG .....	2,9	1,2	1,8	2,5	3,7	3,7	4,9	5,1	7,0	5,1	-

TABELL 13. BEBODDE BOLIGER, ROM OG BOSATTE ETTER BOLIGENS UTSTYR

	I ALT	INNLAGT VANN I HUSET								IKKE INN- LAGT VANN I HUSET	UOPP- GITT
		EGET WC		FELLES WC		EGET ELLER FELLES WC OG UTEN BAD		UTEN WC			
		EGET BAD	FELLES BAD	EGET BAD	FELLES BAD	EGET ELLER FELLES BAD	EGET ELLER FELLES BAD	UTEN BAD			
		BEBODDE BOLIGER .....	1 693	1 562	837	38	2	36	129		
ROM .....	7 560	7 188	4 301	134	5	92	484	253	1 919	372	-
BOSATTE .....	4 887	4 616	2 613	113	:	:	323	174	1 311	271	-
ROM PR. BOLIG .....	4,5	4,6	5,1	3,5	2,5	2,6	3,8	4,4	4,1	2,8	-
BOSATTE PR. BOLIG .....	2,9	3,0	3,1	3,0	:	:	2,5	3,1	2,8	2,1	-
BOSATTE PR. ROM .....	0,6	0,6	0,6	0,8	:	:	0,7	0,7	0,7	0,7	-

TABELL 14. BEBODDE BOLIGER, ROM OG BOSATTE ETTER EIER-/LEIERFORHOLDET TIL BOLIGEN

	I ALT	BOLIGINNEHAVEREN DISPONERER BOLIGEN SOM								TJEN- ESTE- ELLER FOR- PÅK- TER- BOLIG	UOPP- GITT
		EIER	LEIEBOER								
			MED AKSJE/ANDEL			UTEN AKSJE/ANDEL					
			I ALT	MED INN- SKOTT	UTEN INN- SKOTT	I ALT	MED INN- SKOTT	UTEN INN- SKOTT			
BEBODDE BOLIGER ...	1 693	1 196	398	-	-	-	398	1	397	99	-
ROM .....	7 560	5 692	1 416	-	-	-	1 416	4	1 412	452	-
BOSATTE .....	4 887	3 566	990	-	-	-	990	:	:	331	-
ROM PR. BOLIG .....	4,5	4,8	3,6	-	-	-	3,6	4,0	3,6	4,6	-
BOSATTE PR. BOLIG .	2,9	3,0	2,5	-	-	-	2,5	:	:	3,3	-
BOSATTE PR. ROM ...	0,6	0,6	0,7	-	-	-	0,7	:	:	0,7	-

TABELL 15. FOLKEMENGDEN ETTER ALDER, KJØNN OG TELLINGSKRETS

TELLINGSKRETS OG KJØNN	I ALT	ALDER									
		UNDER 7	7-15	16-19	20-24	25-29	30-39	40-49	50-59	60-69	70 OG OVER
KOMMUNEN I ALT .....	4 947	441	704	284	303	219	430	706	701	595	564
MENN I ALT .....	2 496	216	339	140	176	111	207	360	360	310	277
UGIFTE .....	1 108	216	339	140	138	47	27	51	57	52	41
GIFTE OG SEPARERTE .....	1 274	-	-	-	38	64	178	296	288	230	180
FØR GIFTE .....	114	-	-	-	-	-	2	13	15	28	56
KVINNER I ALT .....	2 451	225	365	144	127	108	223	346	341	285	287
UGIFTE .....	907	225	365	139	51	14	6	19	25	22	41
GIFTE OG SEPARERTE .....	1 280	-	-	5	76	90	214	312	279	196	108
FØR GIFTE .....	264	-	-	-	-	4	3	15	37	67	138
TETTBYGDE KRETSET I ALT ...	1 893	164	296	122	126	72	185	300	266	168	194
MENN .....	913	77	142	61	70	35	80	159	127	81	81
KVINNER .....	980	87	154	61	56	37	105	141	139	87	113
03 RENA VEST .....	1 198	86	198	84	83	41	111	214	179	100	102
MENN .....	593	43	96	40	52	20	48	111	87	53	43
KVINNER .....	605	43	102	44	31	21	63	103	92	47	59
04 RENA ØST .....	695	78	98	38	43	31	74	86	87	68	92
MENN .....	320	34	46	21	18	15	32	48	40	28	38
KVINNER .....	375	44	52	17	25	16	42	38	47	40	54
SPREDTBYGDE KRETSET I ALT .	3 052	277	408	162	177	147	245	405	434	427	370
MENN .....	1 582	139	197	79	106	76	127	200	233	229	196
KVINNER .....	1 470	138	211	83	71	71	118	205	201	198	174
01 VESTRE ÅBU .....	215	19	40	13	3	9	23	24	29	27	28
MENN .....	111	8	22	7	2	2	13	13	18	13	13
KVINNER .....	104	11	18	6	1	7	10	11	11	14	15
02 ØVRE ÅSBYGDA .....	298	24	33	16	21	13	21	40	57	47	26
MENN .....	155	12	15	8	10	6	13	18	33	27	13
KVINNER .....	143	12	18	8	11	7	8	22	24	20	13
05 SØNDRE RENA .....	153	16	17	7	12	5	13	22	22	21	18
MENN .....	77	9	6	3	8	3	5	10	12	10	11
KVINNER .....	76	7	11	4	4	2	8	12	10	11	7
06 ROSTAMOEN .....	208	22	20	13	17	12	17	28	28	27	24
MENN .....	103	7	9	5	10	7	9	16	14	13	13
KVINNER .....	105	15	11	8	7	5	8	12	14	14	11
07 TINGSTAD .....	67	5	9	4	6	2	3	13	8	6	11
MENN .....	34	4	3	1	4	1	1	6	4	5	5
KVINNER .....	33	1	6	3	2	1	2	7	4	1	6
08 NORDRE RENA .....	29	5	3	-	2	1	2	4	2	3	7
MENN .....	18	4	3	-	1	-	4	-	-	2	4
KVINNER .....	11	1	-	-	1	1	2	-	2	1	3
09 ØGLE/VIKEN .....	201	25	35	9	17	7	19	31	27	20	11
MENN .....	103	10	19	4	7	-	13	12	18	11	9
KVINNER .....	98	15	16	5	10	7	6	19	9	9	2
10 HAUGEDALEN .....	224	18	31	15	17	14	20	35	28	21	25
MENN .....	116	8	13	7	12	8	10	15	18	11	14
KVINNER .....	108	10	18	8	5	6	10	20	10	10	11
11 GLOMMAS ØSTSIDE .....	346	33	41	18	18	23	18	44	49	56	46
MENN .....	171	13	20	8	10	14	8	22	21	29	26
KVINNER .....	175	20	21	10	8	9	10	22	28	27	20
12 BLIKBERGET .....	62	2	8	3	1	1	2	8	14	12	11
MENN .....	30	1	2	1	1	1	-	5	6	7	6
KVINNER .....	32	1	6	2	-	-	2	3	8	5	5
13 ULVÅA .....	105	7	8	5	8	5	6	20	16	19	11
MENN .....	60	6	3	2	6	3	3	13	7	11	6
KVINNER .....	45	1	5	3	2	2	3	7	9	8	5
14 RØD .....	75	3	8	7	2	3	4	9	10	23	6
MENN .....	49	3	7	6	1	2	3	5	2	16	4
KVINNER .....	26	-	1	1	1	1	1	4	8	7	2
15 DESET .....	155	9	20	10	7	4	13	12	30	28	22
MENN .....	77	3	8	2	6	3	7	5	17	16	10
KVINNER .....	78	6	12	8	1	1	6	7	13	12	12
16 LØSSET .....	77	8	12	4	2	3	8	13	13	7	7
MENN .....	37	2	6	2	-	1	6	6	8	4	2
KVINNER .....	40	6	6	2	2	2	2	7	5	3	5
17 VALMEN .....	115	12	17	7	3	4	12	14	14	16	16
MENN .....	56	8	7	3	2	1	4	7	6	9	9
KVINNER .....	59	4	10	4	1	3	8	7	8	7	7

TABELL 15, FORTS., FOLKEMENGDEN ETTER ALDER, KJØNN OG TELLINGSKRETS

TELLINGSKRETS OG KJØNN	I ALT	ALDER									
		UNDER 7	7-15	16-19	20-24	25-29	30-39	40-49	50-59	60-69	70 OG OVER
		18 SLEMDALEN .....	147	23	13	4	7	8	13	10	18
MENN .....	82	17	6	4	3	7	7	4	8	7	19
KVINNER .....	65	6	7	-	4	1	6	6	10	17	8
19 VIKA .....	427	32	70	19	23	22	43	54	50	50	64
MENN .....	218	15	33	11	15	10	21	26	31	27	29
KVINNER .....	209	17	37	8	8	12	22	28	19	23	35
20 OSDALEN .....	148	14	23	8	11	11	8	24	19	20	10
MENN .....	85	9	15	5	8	7	4	13	10	11	3
KVINNER .....	63	5	8	3	3	4	4	11	9	9	7
UTEN FAST BOPEL I ALT .....	2	-	-	-	-	-	-	1	1	-	-
MENN .....	1	-	-	-	-	-	-	1	-	-	-
KVINNER .....	1	-	-	-	-	-	-	-	1	-	-

TABELL 16. PERSONER 16 ÅR OG OVER ETTER VIKTIGSTE KILDE TIL LIVSOPPHOLD, NÆRING, KJØNN OG TELLINGSKRETS

TELLINGSKRETS OG KJØNN	I ALT	VIKTIGSTE KILDE TIL LIVSOPPHOLD										
		INNTEKT AV EGET ARBEID								PEN- SJON, TRYGD	FOR- LÅN, STI- PEND M.V.	HUSAR- BEID I HJEM- MET, FORSØR- GET
		NÆRING										
		JORD- BRUK, FISKE M.V., HVAL- FANGST	INDU- STRI M.V., BYGGE- OG ANL. VIRK- SOMHET	VARE- HANDEL	SAM- FERD- SEL	TJEN- ESTE- YTENDE NÆR- INGER	UOPP- GITT					
KOMMUNEN I ALT .....	3 802	1 849	359	828	176	139	342	5	827	55	1 071	
MENN .....	1 941	1 449	315	766	94	109	161	4	367	37	88	
KVINNER .....	1 861	400	44	62	82	30	181	1	460	18	983	
TETTBYGDE KRETSE I ALT ...	1 433	735	26	376	104	52	177	-	263	26	409	
MENN .....	694	537	23	327	56	37	94	-	97	20	40	
KVINNER .....	739	198	3	49	48	15	83	-	166	6	369	
03 RENA VEST .....	914	478	19	262	62	39	96	-	146	23	267	
MENN .....	454	355	17	226	33	28	51	-	58	18	23	
KVINNER .....	460	123	2	36	29	11	45	-	88	5	244	
04 RENA ØST .....	519	257	7	114	42	13	81	-	117	3	142	
MENN .....	240	182	6	101	23	9	43	-	39	2	17	
KVINNER .....	279	75	1	13	19	4	38	-	78	1	125	
SPREDTBYGDE KRETSE I ALT .	2 367	1 113	333	452	72	87	164	5	563	29	662	
MENN .....	1 246	912	292	439	38	72	67	4	269	17	48	
KVINNER .....	1 121	201	41	13	34	15	97	1	294	12	614	
01 VESTRE ÅBU .....	156	68	13	28	3	10	14	-	42	1	45	
MENN .....	81	53	11	28	-	9	5	-	21	1	6	
KVINNER .....	75	15	2	-	3	1	9	-	21	-	39	
02 ØVRE ÅSBYGDA .....	241	127	28	66	7	9	17	-	46	3	65	
MENN .....	128	104	24	63	3	9	5	-	21	1	2	
KVINNER .....	113	23	4	3	4	-	12	-	25	2	63	
05 SØNDRE RENA .....	120	58	10	30	2	6	10	-	29	3	30	
MENN .....	62	46	8	28	-	6	4	-	13	1	2	
KVINNER .....	58	12	2	2	2	-	6	-	16	2	28	
06 ROSTAMOEN .....	166	81	9	52	6	3	11	-	32	2	51	
MENN .....	87	67	8	50	3	2	4	-	14	2	4	
KVINNER .....	79	14	1	2	3	1	7	-	18	-	47	
07 TINGSTAD .....	53	27	7	7	4	4	5	-	13	-	13	
MENN .....	27	21	6	7	3	4	1	-	5	-	1	
KVINNER .....	26	6	1	-	1	-	4	-	8	-	12	



TABELL 16, FORTS., PERSONER 16 ÅR OG OVER ETTER VIKTIGSTE KILDE TIL LIVSOPPHOLD, NÆRING, KJØNN OG TELLINGSKRETS

TELLINGSKRETS OG KJØNN		VIKTIGSTE KILDE TIL LIVSOPPHOLD											
		INNTEKT AV EGET ARBEID											
		I ALT	NÆRING								PEN- SJON, TRYGD	FOR- MUE, LAN, STI- PEND M.V.	HUSAR- BEID I HJEM- MET, FORSØR- GET
			I ALT	JORD- BRUK, FISKE M.V., HVAL- FANGST	INDU- STRI M.V., BYGGE- OG ANL. VIRK- SOMHET	VARE- HANDEL	SAM- FERD- SEL	TJEN- ESTE- YTENDE NÆR- INGER	UOPP- GITT				
08 NORDRE RENA .....	21	10	2	4	-	1	3	-	7	-	4		
MENN .....	11	7	2	4	-	1	-	-	4	-	-		
KVINNER .....	10	3	-	-	-	-	3	-	3	-	4		
09 ØGLE/VIKEN .....	141	73	22	25	9	7	10	-	18	1	49		
MENN .....	74	58	19	24	5	6	4	-	12	1	3		
KVINNER .....	67	15	3	1	4	1	6	-	6	-	46		
10 HAUGEDALEN .....	175	87	11	51	11	5	9	-	35	1	52		
MENN .....	95	74	11	50	5	5	3	-	16	1	4		
KVINNER .....	80	13	-	1	6	-	6	-	19	-	48		
11 GLOMMAS ØSTSIDE .....	272	130	42	48	10	10	18	2	57	4	81		
MENN .....	138	105	38	48	4	8	5	2	28	1	4		
KVINNER .....	134	25	4	-	6	2	13	-	29	3	77		
12 BLIKBERGET .....	52	21	20	-	1	-	-	-	19	-	12		
MENN .....	27	17	16	-	1	-	-	-	9	-	1		
KVINNER .....	25	4	4	-	-	-	-	-	10	-	11		
13 ULVÅA .....	90	40	10	19	-	4	7	-	23	2	25		
MENN .....	51	35	9	19	-	4	3	-	12	2	2		
KVINNER .....	39	5	1	-	-	-	4	-	11	-	23		
14 RØD .....	64	21	12	7	-	-	2	-	26	1	16		
MENN .....	39	20	11	7	-	-	2	-	14	1	4		
KVINNER .....	25	1	1	-	-	-	-	-	12	-	12		
15 DESET .....	126	60	31	10	1	8	10	-	33	2	31		
MENN .....	66	50	28	10	1	6	5	-	13	2	1		
KVINNER .....	60	10	3	-	-	2	5	-	20	-	30		
16 LØSSET .....	57	22	16	5	-	1	-	-	10	5	20		
MENN .....	29	21	15	5	-	1	-	-	4	3	1		
KVINNER .....	28	1	1	-	-	-	-	-	6	2	19		
17 VALMEN .....	86	31	4	19	1	1	6	-	32	-	23		
MENN .....	41	26	4	19	1	-	2	-	13	-	2		
KVINNER .....	45	5	-	-	-	1	4	-	19	-	21		
18 SLEMDALEN .....	111	39	24	9	-	1	5	-	45	-	27		
MENN .....	59	34	22	8	-	1	3	-	23	-	2		
KVINNER .....	52	5	2	1	-	-	2	-	22	-	25		
19 VIKA .....	325	152	38	47	13	16	36	2	84	4	85		
MENN .....	170	117	33	46	8	9	20	1	43	1	9		
KVINNER .....	155	35	5	1	5	7	16	1	41	3	76		
20 OSDALEN .....	111	66	34	25	4	1	1	1	12	-	33		
MENN .....	61	57	27	23	4	1	1	1	4	-	-		
KVINNER .....	50	9	7	2	-	-	-	-	8	-	33		
UTEN FAST BOPEL I ALT .....	2	1	-	-	-	-	1	-	1	-	-		
MENN .....	1	-	-	-	-	-	-	-	1	-	-		
KVINNER .....	1	1	-	-	-	-	1	-	-	-	-		

TABELL 17. HOVEDTALL FOR HUS OG BEBODDE BOLIGER I DE ENKELTE TELLINGSKRETSE

TELLINGSKRETS	HUS				BEBODDE BOLIGER							BO-SAT- TE PR. ROM
	I ALT	AV DISSE:			I ALT	AV DISSE MED:						
		VAN.HUS TILKN. GÅRDS- DRIFT, FRITTL. ENEBOL.	BYGGÅR 1946- 1960	1961- 1970		INNLAGT VANN I HUSET	EGET WC OG EGET BAD	WC OG BAD ELLERS	EGET ELLER FELLES WC OG UTEN BAD	EGET ELLER FELLES BAD OG UTEN WC		
KOMMUNEN I ALT .....	1 510	1 317	522	243	1 693	1 562	837	76	129	57	0,6	
TETTBYGDE KRETSE I ALT ...	516	391	182	109	643	631	398	61	82	9	0,6	
03 RENA VEST .....	355	300	137	85	404	397	252	27	35	6	0,7	
04 RENA ØST .....	161	91	45	24	239	234	146	34	47	3	0,6	
SPREDTBYGDE KRETSE I ALT .	994	926	340	134	1 050	931	439	15	47	48	0,6	
01 VESTRE ÅBU .....	73	66	19	11	75	70	37	-	5	3	0,6	
02 ØVRE ÅSBYGDA .....	97	95	37	10	101	96	42	-	2	9	0,6	
05 SØNDRE RENA .....	46	40	15	10	55	42	24	1	1	1	0,6	
06 ROSTAMOEN .....	69	66	21	3	71	69	29	1	5	3	0,7	
07 TINGSTAD .....	23	22	8	1	25	24	12	2	-	1	0,6	
08 NORDRE RENA .....	11	10	-	2	13	7	4	-	1	-	0,5	
09 ØGLE/VIKEN .....	59	56	17	13	65	62	32	1	2	7	0,7	
10 HAUGEDALEN .....	76	69	30	16	80	70	26	1	11	-	0,7	
11 GLOMMAS ØSTSIDE .....	122	117	33	18	129	121	66	3	2	7	0,6	
12 BLIKBERGET .....	24	23	5	3	25	18	7	-	-	-	0,7	
13 ULVÅA .....	39	33	21	2	42	33	14	2	-	4	0,6	
14 RØD .....	27	24	10	4	28	24	5	-	1	-	0,6	
15 DESET .....	53	49	19	8	54	48	28	-	2	4	0,6	
16 LØSSET .....	26	22	17	1	27	26	13	-	-	2	0,5	
17 VALMEN .....	34	34	11	4	37	34	13	-	1	1	0,7	
18 SLEMDALEN .....	45	44	16	5	46	34	11	-	3	3	0,7	
19 VIKA .....	132	119	46	17	139	123	68	4	11	3	0,7	
20 CSDALEN .....	38	37	15	6	38	30	8	-	-	-	0,9	



## a. KRETSPORTEGNELSE

Krets- nr.	Navnet på kretsen	Krets- type <sup>1)</sup>	Omfang (Eiendommer med bebodde hus)
0	Uten fast bopel	0	..
1	Vestre Åbu	S	Gnr. 1 bnr. 1, 3, 7 og 9, gnr. 2-5, gnr. 6 bnr. 1 og 3.
2	Øvre Åsbygda	S	Stjernehav, gnr. 12 bnr. 5 Skogly, 25, 64, 85-87, 99, 112-114, 119/120, gnr. 14 bnr. 1, 2/12, 5, 12, 18, 20, 23, 24, 26, 27, 29-34, 36-44, 48, 52, 71 og 72, gnr. 15, gnr. 17 bnr. 1, 15, 19 og 41, gnr. 18 bnr. 1, 2, 4, 10, 15, 17-19, 27, 53, 66, 67, 69 og 73, gnr. 19-22.
3	Rena Vest	T	Se vedlegg 3.
4	Rena Øst	T	Se vedlegg 3.
5.	Søndre Rena	S	Gnr. 6 bnr. 2, gnr. 7, 8, gnr. 17 bnr. 2, 9 og 18, gnr. 18 bnr. 3, 26, 34 og 36. Unntatt bnr. under krets 3 og 4.
6	Rostamoen	S	Gnr. 10, gnr. 11 bnr. 6, 10, 20 og 22, gnr. 12 bnr. 2, 3, 5 Rogstad, 6, 7, 9, 11, 15-17, 19-22, 23/51, 27, 39, 42-46, 48, 50, 53-55, 61-63, 65, 66, 71, 84, 88, 89/102, 91, 94-96, 97/98, 100, 101, 103, 111, 121, 123, 127 og 136, gnr. 13, gnr. 14 bnr. 58, gnr. 23 bnr. 18, 24 og 38. Unntatt bnr. under krets 3.
7	Tingstad	S	Gnr. 11 bnr. 1, gnr. 12 bnr. 67, gnr. 23 bnr. 1, 2, 34, 39, 40 og 48, gnr. 23/24, gnr. 24 bnr. 19-21, 23, 34, 56 og 67, gnr. 25. Unntatt bnr. under krets 3.
8	Nordre Rena	S	Gnr. 24 bnr. 10, gnr. 26 og 27. Unntatt bnr. under krets 3.
9	Øgle/Viken	S	Gnr. 28 bnr. 1, 3, 44-46, gnr. 29, 30, 30/31, gnr. 31 bnr. 6/7 og 29, gnr. 32 bnr. 1, 20, 30, 31, 33 og 39, gnr. 33, gnr. 34 bnr. 26.
10	Haugedalen	S	Gnr. 9, gnr. 14 bnr. 145, gnr. 34 bnr. 20, gnr. 41 bnr. 4, 6, 9, 12, 55, 56, 60, 63, 66, 72, 77, 78, 88, 91, 92, 99, 108-113, 119, 120, 128, 129, 132, 133, 135, 136, 138, 142-144, 149, 150, 152, 154, 157, 159, 162, 170-172, 176 og 177, gnr. 42 bnr. 29, 40, 41, 43-48, 50, 51 og 53, gnr. 44 bnr. 47, gnr. 45 bnr. 27, gnr. 72 bnr. 68. Unntatt bnr. under krets 3 og 4.
11	Glommas Østside	S	Gnr. 43 bnr. 1, gnr. 44 bnr. 7, 12-16, 19, 20, 44 og 50, gnr. 45 bnr. 1, 5, 7, 18-20, 28 og 40, gnr. 46, 47, gnr. 48 bnr. 1, 12 og 27, gnr. 49, gnr. 50 bnr. 2, 4, 8, 14, 15, 30, 31, 34, 36, 53 og 61, gnr. 51 bnr. 1, gnr. 54 bnr. 1, 11, 12, 23, 25, 31, 32, 44, 53, 56, 57, 60, 68, 72, 74, 75, 81, 82, 85-87, 90, 91 og 99, gnr. 55 bnr. 1, 2, 12, 14, 20, 30-35, 40 og 42, gnr. 56.
12	Blikberget	S	Gnr. 44 bnr. 8 og 9, gnr. 48 bnr. 11 og 22 gnr. 50 bnr. 52 og 56, gnr. 51 bnr. 5, 6, 8, 10, 13, 14, 17 og 25, gnr. 52, gnr. 54 bnr. 8, gnr. 55 bnr. 18.
13	Ulvåa	S	Gnr. 32 bnr. 7, 17 og 27, gnr. 34 bnr. 14 og 25, gnr. 40, gnr. 41 bnr. 75, 104, 107, 115/141, 147, 148 og 151, gnr. 42 bnr. 49 og 52, gnr. 43 bnr. 3, 8 og 79, gnr. 44 bnr. 4, 18, 38, 42, 43 og 45, gnr. 45 bnr. 26 og 33/35, gnr. 54 bnr. 4, 55 og 61.
14	Rød	S	Gnr. 32 bnr. 18, gnr. 39 bnr. 4, 6, 8/19, 13, 16, 22, 24, 26, 32, 33, 35, 37, 50, 52, 57/58, 60, 64, 75, 81, 85, 86, 92, 93 og 95, gnr. 45 bnr. 33.

1) T = Tettbygd krets. S = Spredtbygd krets.

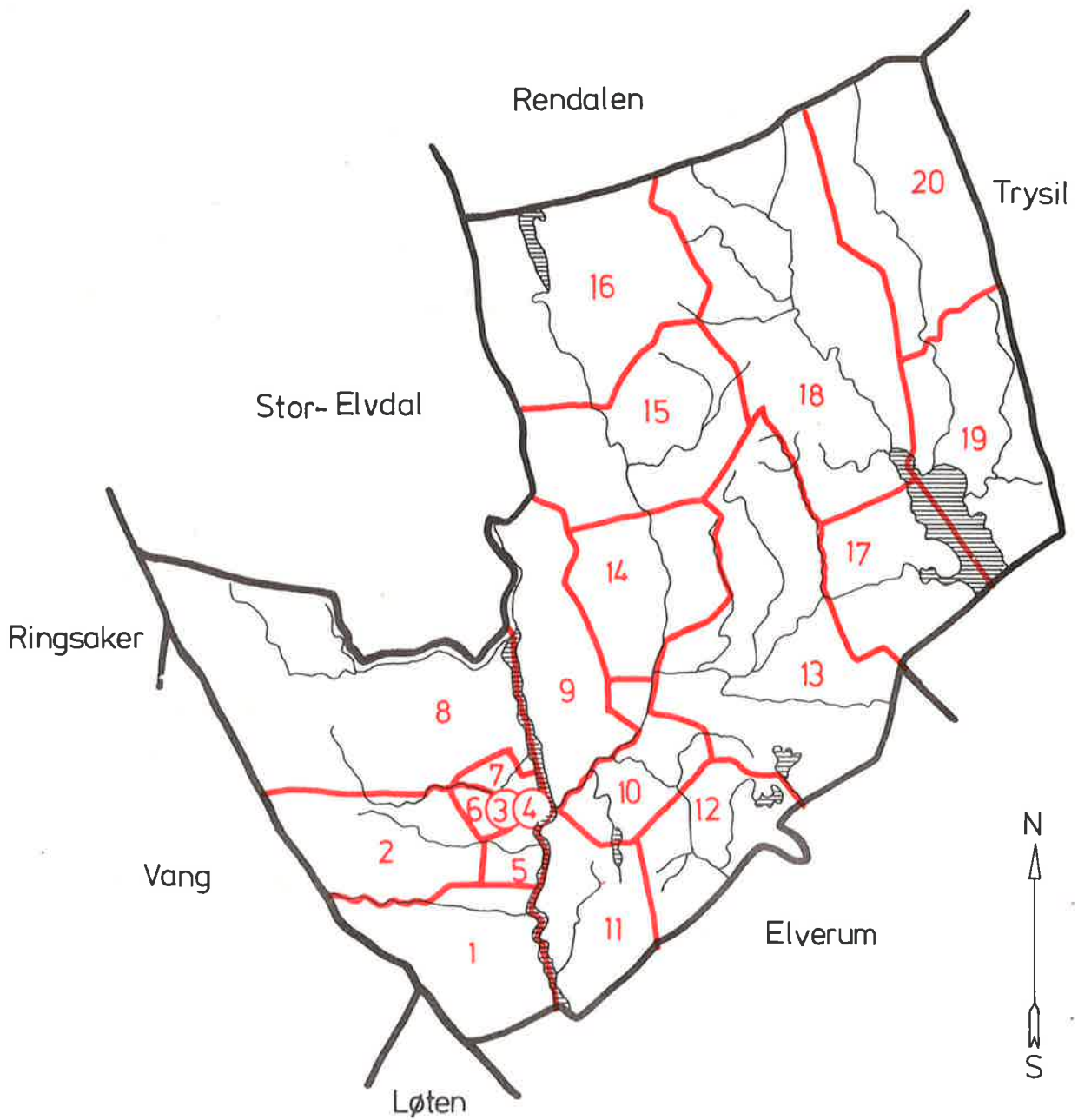
## a. KRETSFORTEGNELSE (forts.).

Krets- nr.	Navnet på kretsen	Krets- type	Omfang (Eiendommer med bebodde hus)
15	Deset	S	Gnr. 35 bnr. 29/44, gnr. 36 bnr. 1, 6, 23, 32, 35, 55, 63/64, 72, 75, 77-79, 89, 92, 94, 95, 97, 98, 107, 108, 110, 111/112, 113-116, 121, 124, 125 og 134, gnr. 37 bnr. 1, 8, 11 og 14, gnr. 38 bnr. 2, 18, 24, 30, 31, 34-36, 39, 53, 55, 61 og 64.
16	Løsset	S	Gnr. 35 bnr. 9, 13, 30, 32, 70, 80-84, 86, 87, 99, 103, 105, 108 og 114.
17	Valmen	S	Gnr. 28 bnr. 21, 22, 28, 33, 37, 40 og 52, gnr. 31 bnr. 24, 26 og 27, gnr. 34 bnr. 32, gnr. 41 bnr. 153, gnr. 43 bnr. 31-33, 37, 42 og 71, gnr. 48 bnr. 6 og 23, gnr. 50 bnr. 40 og 42, gnr. 54 bnr. 5 og 88, gnr. 59, 60, gnr. 61 bnr. 1, gnr. 81 og 82.
18	Slemdalen	S	Gnr. 35 bnr. 14/94, 40, 43, 72 og 95, gnr. 36 bnr. 15, 37, 48, 52, 91, 102, 118, 119, 122, 126, 128 og 129, gnr. 37 bnr. 5, gnr. 38 bnr. 1 Granlund, 1 Vika, 19/3, 38, 42, 43 og 54, gnr. 39 bnr. 66 og 103, gnr. 61 bnr. 2, gnr. 62, gnr. 63 bnr. 1 og 2, gnr. 66, 69, 86-89, 90.
19	Vika	S	Gnr. 1 bnr. 2, gnr. 36 bnr. 19, gnr. 38 bnr. 1 Berg, 1 Evenstad, 51, 58, 59 og 69, gnr. 58, gnr. 63 bnr. 58, gnr. 67 bnr. 1 og 6, gnr. 68, 70, 71, gnr. 72 bnr. 1-4, gnr. 73, 75, 77-80, gnr. 91 bnr. 3 og 8.
20	Osdalen	S	Gnr. 35 bnr. 3, 4/39, 5, 24, 25, 34, 36, 56, 60, 62, 64, 69, 79, 85, 101 og 133, gnr. 36 bnr. 22, 39 og 90, gnr. 37 bnr. 10, gnr. 38 bnr. 4, 12, 16, 20, 46, 56, 57 og 62, gnr. 67 bnr. 4, 8 og 9, gnr. 91 bnr. 1, 2, 6 og 7.

## b. INNDELINGEN I SOGN PR. 1. NOVEMBER 1970

Navnet på sognet	Omfang (tellingskretsnr.)	Navnet på sognet	Omfang (tellingskretsnr.)
Åmot	1-16	Nordre Osen	17-20

## 0429 ÅMOT



## TEGNFORKLARING

— KOMMUNEGRENSE 1970


— KRETSGRENSE 1970

③ MARKERING AV TETTBYGD  
KRETS MED NR.

2 NR. PÅ SPREDTBYGD KRETS

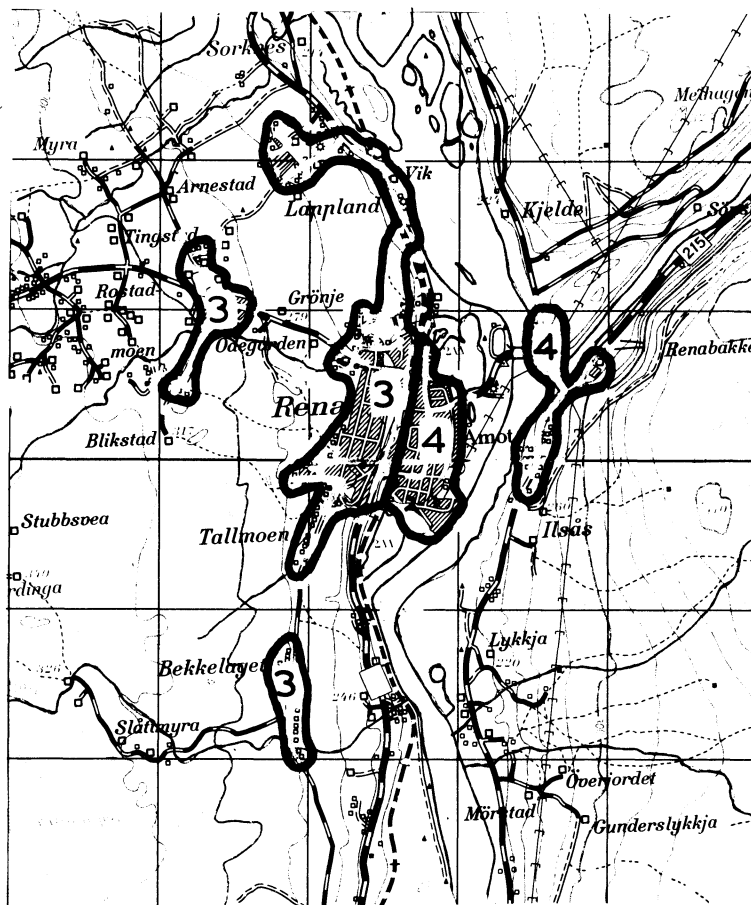
MÅLESTOKK

0 5 10 15 20 25 KM.



# 0429 ÅMOT

## TETTBYGDE KRETSER



### TEGNFORKLARING

— KRETSGRENSE 1970

3 NR. PÅ TETTBYGD KRETS



MÅLESTOKK 1: 50 000

0 1 2 3 KM.

Med samtykke fra Norges Geografiske Oppmåling er N G O's kartmateriale brukt som kartgrunnlag.