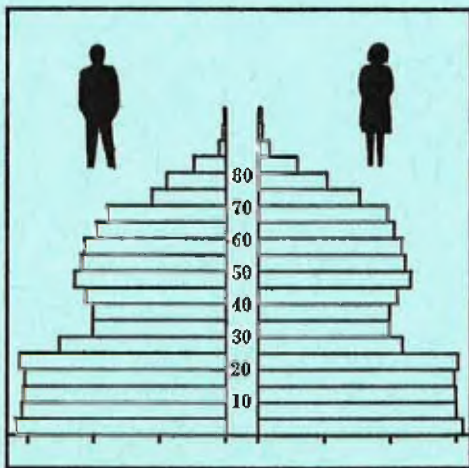


STATISTISKE KOMMUNEHEFTER



FOLKE- OG BOLIGTELLING

1. NOVEMBER 1970

0805 **PORSGRUNN**

STATISTISK SENTRALBYRÅ
OSLO


STATISTISKE KOMMUNEHEFTER



FOLKE- OG BOLIGTELLING
1. NOVEMBER 1970

0805 PORSGRUNN

STATISTISK SENTRALBYRÅ
OSLO 1974



FORORD

Den første statistikken utarbeidd på grunnlag av oppgaver til folketellingen i 1970, ble publisert i desember 1971 i heftet "Folkemengden etter alder og ekteskapeleg status, 31. desember 1970".

I serien Statistiske kommunehefter legger Statistisk Sentralbyrå fram de viktigste resultater fra Folke- og boligtelling 1970 for hver enkelt kommune. Heftene vil bli utgitt fra midten av 1972 til siste halvdel av 1973. Da kontrollen av tellingsoppgavene ikke er avsluttet når kommuneheftene utarbeides, er tallene i disse heftene foreløpige.

Endelige tall for hele landet vil bli publisert i 6 hefter som ventes å bli utgitt i 1974. Disse publikasjonene vil også inneholde tabeller med geografiske fordelinger. I tillegg til de tabellene som blir trykt, vil det bli utarbeidd tabeller med mer detaljert statistikk. På grunnlag av tellingsresultatene vil det videre bli utarbeidd et bosettingskart og flere større spesialartikler.

Professor Hallstein Myklebost, Geografisk Institutt, Universitetet i Oslo, har vært Byråets konsulent i arbeidet med kretsinnstillingen.

Statistisk Sentralbyrå, Oslo, 2. mai 1972

Petter Jakob Bjerve

Einar Jensen

1. The first part of the document discusses the importance of maintaining accurate records of all transactions and activities. It emphasizes that this is essential for ensuring transparency and accountability in the organization's operations.

2. The second part outlines the various methods and tools used to collect and analyze data. It highlights the need for consistent data collection procedures and the use of advanced analytical techniques to derive meaningful insights from the data.

3. The third part focuses on the implementation of data-driven decision-making processes. It describes how the organization uses the insights gained from data analysis to inform strategic planning and operational decisions, leading to improved performance and efficiency.

4. The final part of the document addresses the challenges and risks associated with data management. It discusses the importance of data security, privacy, and compliance with relevant regulations, and provides recommendations for mitigating these risks.

CONCLUSION

The information presented in this document is intended to provide a comprehensive overview of the organization's data management practices and the value derived from data-driven decision-making.

INNHold

	Side
Prinsipper og definisjoner	7
1. Omfanget av Folke- og bolig telling 1970	7
2. Definisjon av personkjennemerker	7
3. Definisjon av familie- og husholdningstype	10
4. Definisjon av hus og bolig og hus- og boligkjennemerker	11
5. Inndelingen i tellingskretser	13
6. Merknader til tabell 1	14
Tabeller	
1. Folkemengden ved folketellingene 1801-1970	16
2. Folkemengden etter kjønn og inntektstakernes viktigste kilde til livsopphold og næring ...	16
3. Personer 16 år og over etter yrkesaktivitet, kjønn og alder	16
4. Personer 16 år og over med minst 100 arbeidstimer etter yrkesstatus, arbeidstid, kjønn og næring/yrkesområde	17
5. Personer 16-69 år etter yrkesaktivitet, kjønn og høyeste utdanning	18
6. Yrkesaktive, skoleelever og studenter 16 år og over etter kjønn og arbeids-/skole-/studie- sted pr. 1. november 1970	19
7. Familier og personer etter familietype og husholdningstype	19
8. Personer 16 år og over med egen bolig etter alder, ekteskapelig status og kjønn	19
9. Hus, boliger, rom og bosatte etter hustype	20
10. Beboede boliger etter hustype og byggeår, og hus, rom og bosatte etter husets byggeår ...	20
11. Beboede boliger etter hustype og tallet på rom, og bosatte etter tallet på rom i boligen .	20
12. Beboede boliger, rom og bosatte etter boligtetthet	21
13. Beboede boliger, rom og bosatte etter boligens utstyr	21
14. Beboede boliger, rom og bosatte etter eier-/leierforholdet til boligen	21
15. Folkemengden etter alder, kjønn og tellingskrets	22
16. Personer 16 år og over etter viktigste kilde til livsopphold, næring, kjønn og tellings- krets	25
17. Hovedtall for hus og beboede boliger i de enkelte tellingskretser	28
Vedlegg	
1 a. Kretsfortegnelse	30
1 b. Inndelingen i sogn pr. 1. november 1970	33
1 c. Oversikt over endringene i kommuneinndelingen mellom tellingen i 1960 og tellingen i 1970	33
2. Kartskisse over kretsinnndelingen	35
3. Oversiktskart over tettbygde kretser	36

Standardtegn

- .. Oppgave mangler
- : Tall kan ikke offentliggjøres
- Null



PRINSIPPER OG DEFINISJONER

1. OMFANGET AV FOLKE- OG BOLIGTELLING 1970

Folketellingen omfatter alle personer (også utenlandske statsborgere) som ifølge Forskrifter av 20. januar 1970 om ordningen og føringen av folkeregistrene, var registrert som bosatt i Norge på tellingstidspunktet den 1. november 1970.

I boligteellingen har en med alle hus og privatboliger (privatleiligheter m.v.) hvor minst én person var registrert bosatt den 1. november 1970. Hus og boliger som var ubebodd eller som var bebodd bare av midlertidig tilstedeværende (f.eks. ugifte personer som oppholdt seg utenom foreldrenes hjem på grunn av studier), omfattes således ikke av tellingen. Heller ikke er boliger for forpleide i aldershjem, pleiehjem og barnehjem og for losjerende i pensjonater, hoteller o.l. med. Hus hvor alle eller en del av de registrert bosatte var forpleide eller losjerende, er derimot inkludert.

I avsnitt 2 er det gjort nærmere rede for bostedsbegrepet (det sted som en person skal regnes som bosatt) og i avsnitt 4 for hus- og boligbegrepet.

2. DEFINISJON AV PERSONKJENNERMERKER

Når ikke annet er nevnt, refererer personopplysningene seg til den 1. november 1970.

Bosted

Den enkelte person er i tellingen regnet å ha sitt bosted i den kommune og i den bolig hvor vedkommende var registrert som bosatt den 1. november 1970 ifølge forskriftene om ordningen og føringen av folkeregistrene. Hovedregelen er her at en person skal registreres som bosatt der hvor vedkommende regelmessig tar sin døgnhvile. De viktigste registreringsreglene er ellers:

Bostedsforhold	Skal registreres som bosatt i
Gift person som p.g.a. arbeid, studier, avtjening av verneplikt e.l. oppholder seg utenom ektefellenes felles bolig	Ektefellenes felles bolig
Ugift person som p.g.a. studier, skolegang eller avtjening av verneplikt oppholder seg utenom foreldrenes/forsørgers bolig	Foreldrenes/forsørgers bolig
Ugift person med eget arbeid og som vanligvis ikke bor hos foreldre/forsørger	Boligen der personen vanligvis bor
Person som p.g.a. ferie, besøk hos kjente, forretningsreise e.l. er fraværende fra boligen der vedkommende vanligvis bor	Boligen der personen vanligvis bor
Person som er forpleid i barnehjem, aldershjem, pleiehjem eller er satt bort i privat pleie	Barnehjemmet, aldershjemmet, pleiehjemmet eller boligen hvor personen er i pleie. (På grunn av registreringsvanker er imidlertid en del personer som var anbrakt i pleiehjem, registrert som bosatt i privatbolig på tellingstidspunktet.)
Person som er innlagt på sykehus eller anbrakt på arbeidsskole, arbeidsanstalt eller i fengsel	Boligen der personen var bosatt før innleggelsen eller anbringelsen

Personer som ikke kan henføres til en bestemt bolig, er regnet til gruppen "Uten fast bopel". Av registreringstekniske grunner har en imidlertid i tellingen også måttet ta med enkelte personer med fast bosted i denne gruppen. Personer uten fast bopel er som regel registrert som bosatt i den kommunen hvor de sist hadde fast bosted.

I det følgende er begrepet "Bosatt" brukt i samme betydning som begrepet "Registrert bosatt". Det er ikke som ved tidligere tellinger, hentet inn opplysninger om midlertidig bosted. Fra 1970-tellingen kan det derfor ikke gis oppgaver over den tilstedeværende befolkning.

Alder

I fordelingene etter alder er den enkelte person gruppert etter alder pr. 31. desember 1970 (1970 minus fødselsår), og ikke som ved tidligere tellinger etter alder på tellingstidspunktet.

Ekteskapelig status

Det er brukt fire hovedgrupperinger etter ekteskapelig status, nemlig ugifte, gifte, separerte og før gifte. Som før gifte er regnet skilte, enker og enkemenn.

Utdanning

Opgavene over utdanning omfatter enkeltutdanninger på heltid av minst 5 måneders normal varighet og deltidsutdanninger av tilsvarende varighet. For personer med flere enkeltutdanninger, er den utdanning som har lengst samlet varighet (normal varighet av enkeltutdanningen tillagt varigheten av den forutdanning som kreves) regnet som høyeste utdanning. Av utdanninger med lik samlet varighet, er den som antas å være av størst yrkesmessig betydning, oppfattet som personens høyeste utdanning. Klassifiseringen er i samsvar med Standard for utdanningsgruppering (Statistisk Sentralbyrås Håndbøker, nr. 28). I tellingen er det imidlertid foretatt følgende tre-delning av standardens gymnasnivå (samlet utdanningsvarighet 10-12 år):

1. Utdanning på gymnasnivå I (10 år)
2. Utdanning på gymnasnivå II (11 år)
3. Utdanning på gymnasnivå III (12 år)

Videre er utvidet grunnskoleutdanning (10. frivillig år) i tellingen gruppert sammen med 9-årig grunnskole, mens den er skilt ut som egen gruppe under gymnasnivå i Standard for utdanningsgruppering.

Yrkesaktivitet

Som yrkesaktivitet er regnet alt arbeid mot vederlag, enten i form av lønn, inntekt av egen bedrift, naturalier e.l., inklusive arbeid som familiemedlem uten fast lønn i familiebedrift (f.eks. gårdsbruk, forretning m.v.), vernepliktstjeneste og tilsvarende plikttjeneste, men eksklusive husarbeid for egen familie.

I gruppen "Med yrkesaktivitet" er tatt med alle personer 16 år og over som utførte yrkesaktivitet i hele eller en del av perioden 1. november 1969 - 31. oktober 1970, også personer som begynte eller sluttet i arbeidslivet i denne perioden, deltidsarbeidere og elever og studenter som hadde hatt feriearbeid.

I tidligere tellinger er personer med inntekt av egen yrkesaktivitet som viktigste kilde til livsopphold, regnet til yrkesbefolkningen (personer med yrke). I disse tellingene avviker imidlertid definisjonen av yrkesaktivitet på enkelte punkter fra definisjonen som er gitt ovenfor. I 1970-tellingen er ikke en bestemt gruppe av personer regnet som yrkesbefolkning. Det er imidlertid gitt fordelinger etter viktigste kilde til livsopphold og etter arbeidstid.

Viktigste kilde til livsopphold

Personer 16 år og over er gruppert etter den kilde til livsopphold som var viktigst de siste 12 månedene før tellingstidspunktet.

Med inntekt av eget arbeid er ment inntekt av egen yrkesaktivitet.

"Pensjon, trygd" omfatter syketrygd, arbeidsløshetsstrygd, forsørgertrygd, uføretrygd, alderstrygd, yrkesskadetrygd, krigspensjon, bedriftspensjon o.l. Ektefeller som hadde hver sin pensjon som viktigste kilde til livsopphold, er begge gruppert under denne kilden til livsopphold. I disse tilfellene er således ikke den ene ektefellen regnet som forsørget eller å ha husarbeid i hjemmet som viktigste kilde til livsopphold.

Som formue, lån m.v. er også regnet føderåd, leieinntekt, forpaktningssinntekt, annen formuesinntekt og utbetalinger i samband med livsforsikring eller individuell pensjonsforsikring.

"Stipend m.v." omfatter foruten stipend, underhold fra andre enn privatpersoner (f.eks. stønader fra det offentlige, institusjoner eller bedrifter), unntatt pensjon og trygd.

I gruppen "Husarbeid i hjemmet, forsørget" er tatt med alle personer som ikke hadde en av kildene som er spesifisert foran, som den viktigste kilde til livsopphold.

Inntektstaker/Ikke-inntektstaker

Som inntektstakere er regnet personer 16 år og over med inntekt av eget arbeid; pensjon, trygd m.v.; formue, lån m.v. eller stipend m.v. som viktigste kilde til livsopphold. Tilsvarende er som ikke-inntektstakere regnet alle personer under 16 år og personer 16 år og over som under viktigste kilde til livsopphold er gruppert på "Husarbeid i hjemmet, forsørget". Husmødre som ikke var inntektstakere, er skilt ut som egen gruppe. Denne gruppen omfatter gifte kvinner 16 år og over med husarbeid i hjemmet som viktigste kilde til livsopphold.

I tabell 2 er ikke-inntektstakere gruppert etter samme kilde til livsopphold/næring som en inntektstaker i samme familie (definisjon av familieenheten er gitt i avsnitt 3). Denne inntektstakeren er valgt ut etter følgende prioritetsrekkefølge:

1. Mannlig ektefelle/far
2. Kvinnelig ektefelle/mor
3. Eldste sønn, nest eldste sønn osv.
4. Eldste datter, nest eldste datter osv.

Personer som tilhørte familie uten en eneste inntektstaker, er i tabell 2 gruppert under uoppgitt kilde til livsopphold.

Elever, studenter (tabell 5)

Som elever og studenter er i tabell 5 regnet personer som i løpet av de siste 12 måneder før tellingstidspunktet, gikk på skole eller studerte, uten hensyn til andre aktiviteter som f.eks. yrkesaktivitet.

Arbeidstid

Oppgavene over arbeidstid gjelder perioden 1. november 1969 - 31. oktober 1970 og omfatter tid som er gått med til yrkesaktivitet. Tid som er brukt til skolearbeid, studier og husarbeid for egen familie, er således ikke inkludert. Personer som i perioden hadde mindre enn i alt én måneds sykefravær, og ellers - bortsett fra ferie - arbeidet full dag hele perioden, er regnet å ha hatt heldagsarbeid.

Generelt om grupperingen etter næring, yrke og yrkesstatus

Personer 16 år og over med yrkesaktivitet er gruppert på næring etter arten av virksomheten til den bedrift som den enkelte arbeidet i hele tiden eller lengst tid de siste 12 måneder før tellingstidspunktet. Disse personene er videre gruppert på det yrke og den yrkesstatus som de hadde hele tiden eller lengst tid i bedriften i 12-månedersperioden.

Næring

Næringsgrupperingen er foretatt etter 1960-utgaven av Standard for næringsgruppering i offentlig norsk statistikk (Statistisk Sentralbyrås Håndbøker, nr. 9). Denne standarden er i samsvar med International Standard Industrial Classification of All Economic Activities (ISIC), Rev. 1.

Med begrepet "Industri m.v." som er brukt i tabelldelen, er ment næringene bergverksdrift m.v., industri og kraft- og vannforsyning m.v. Videre er som "Samferdsel" regnet næringene sjøtransport og annen samferdsel. Samleguppen "Tjenesteytende næringer" omfatter finansinstitusjoner, eienomsdrift, offentlig administrasjon og forsvar, offentlig og privat tjenesteyting og personlig tjenesteyting. I tabell 4 er under "Annen tjenesteyting" tatt med næringsgrenene hotell- og restaurantdrift og vask, rensing og andre personlige tjenester.

Yrke

Yrkesgrupperingen er foretatt etter Standard for yrkesgruppering i offentlig norsk statistikk (utgitt av Arbeidsdirektoratet i 1965) som i prinsippet følger 1958-utgaven av International Standard Classification of Occupations (ISCO).

Yrkesstatus

I tellingen er det brukt følgende fire grupperinger etter yrkesstatus:

1. Ansatt
2. Selvstendig uten leid hjelp
3. Selvstendig med leid hjelp
4. Familienedlem uten fast lønn i familiebedrift

Personer (også medeiere) som arbeide i firmaer organisert som aksjeselskap, andelslag eller annen selskapsform med begrenset ansvar, er alltid regnet som ansatte.

En person er regnet som selvstendig (med eller uten leid hjelp) dersom vedkommende drev firmaet alene for egen regning eller sammen med andre som medeier med ubegrenset ansvar (f.eks. i ansvarlig selskap). I de tilfelle hvor ektefeller arbeide i felles virksomhet (f.eks. gårdsbruk, forretning) som ikke var organisert som aksjeselskap e.l., er den ene ektefellen regnet som selvstendig og den andre som familienedlem uten fast lønn i familiebedrift. Gruppen "Familienedlem uten fast lønn i familiebedrift" omfatter ellers personer som arbeide i familievirksomhet uten fast avtalt lønn og som verken var eier eller medeier i virksomheten. Et familienedlem uten fast lønn kan imidlertid ha vederlag for arbeidet i form av kost og losji, andel av overskott e.l.

I tabell 4 er det gitt oppgaver over tallet på henholdsvis ansatte og selvstendige (med eller uten leid hjelp). Differansen mellom summer av disse tall og totaltall utgjør følgelig tallet på familienedlemmer uten fast lønn i familiebedrift.

Arbeids-/skole-/studiested

Personer som pr. 1. november 1970 både hadde inntekt av eget arbeid og som gikk på skole eller studerte, er i tabell 6 gruppert som yrkesaktive og etter arbeidssted dersom arbeidstiden de foregående 12 månedene utgjorde minst 1 000 timer. I motsatt fall er de gruppert som skoleelever/studenter og etter skole-/studiested.

Som personer med annet arbeidssted er regnet personer som arbeide i flere kommuner, var til sjøs eller som arbeide i utlandet. Tilsvarende er personer som studerte i utlandet gruppert under annet studiested.

Egen bolig

Ektefeller som var bosatt i samme privatbolig og hvor minst én av ektefellene var boliginnehaver, er begge regnet å ha egen bolig. For øvrig er bare boliginnehaveren eller én av boliginnhaverne gruppert under "Egen bolig". Forpleide i aldershjem, barnehjem og pleiehjem og losjerende i pensjonater og hoteller m.v. er aldri regnet å ha egen bolig.

Definisjon av begrepet "Boliginnehaver" er gitt i kapittel 4 under avsnittet "Eier-/leierforhold".

3. DEFINISJON AV FAMILIE OG HUSHOLDNINGSTYPE

Grupperingene på familie og husholdningstype refererer seg til tellingstidspunktet den 1. november 1970.

Familie

Til én og samme familie er regnet:

1. Ektepar og eventuelle ugifte barn registrert bosatt i samme privatbolig, aldershjem, pleiehjem, pensjonat, hotell e.l.
2. Far/mor med ugifte barn registrert bosatt i samme privatbolig, aldershjem, pleiehjem, pensjonat, hotell e.l.
3. Hver enkelt person som ikke hører inn under noen av de to gruppene som er spesifisert ovenfor (bl.a. personer uten fast bopel). Disse personene danner således hver for seg egen familie (familie med én person).

I familier med ektepar er også tatt med eventuelle ugifte barn av bare den ene ektefellen og ugifte adoptivbarn og stebarn, men ikke fosterbarn.

Av reglene som er nevnt ovenfor, går det fram at personer (f.eks. ektefeller) som ikke var registrert bosatt i samme privatbolig, aldershjem, pleiehjem, pensjonat, hotell e.l., aldri er gruppert under samme familie. Videre går det fram at gifte, separerte, skilte, enker og enkemenn ikke i noe tilfelle er regnet til samme familie som foreldrene. Når f.eks. et ektepar bor sammen med en skilt datter, danner ektefellene egen familie og datteren egen familie. Ellers kan nevnes at ugifte søsken som har felles bolig, men hvor ingen av foreldrene er bosatt, hver for seg er regnet som særskilt familie.

Husholdningstype

Det er skilt mellom tre hovedtyper av husholdning, nemlig privathusholdning, felleleshusholdning og annen husholdning.

Gruppen "Privathusholdning" omfatter personer som var registrert som bosatt i privatbolig. Denne husholdningstypen er videre splittet opp etter tallet på familier i husholdningen. Som husholdningsenhet er her regnet bolighusholdning (som omfatter alle bosatte i samme bolig) og ikke kosthusholdning som ved tidligere tellinger.

Til felleleshusholdning er regnet forpleide som var registrert bosatt i aldershjem, barnehjem og pleiehjem og losjerende som var registrert bosatt i pensjonat, hotell e.l.

Betjeningspersonale bosatt ved felleleshusholdninger er alltid gruppert under privathusholdning. Det samme gjelder militært personell som var bosatt i militærforlegning.

Annen husholdning omfatter personer uten fast bopel.

4. DEFINISJON AV HUS OG BOLIG OG HUS- OG BOLIGKJENNEMERKER

Hus- og boligopplysningene refererer seg til den 1. november 1970.

Hus

Som eget hus er som hovedregel regnet bygg som fra kjeller til loft er atskilt fra andre bygg. Fra denne regelen er det gjort følgende to unntak:

1. Hver enkelt bolig i vertikalt delte tomannsboliger og i rekke, kjede, atrium og terrasse er alltid regnet som særskilt hus.
2. Selv om det fra kjeller til loft er skillevegg(er) uten gjennomgang, er henholdsvis horisontalt delte tomannsboliger som er bygd sammen i rekke e.l., og hver enkelt blokk regnet til ett og samme hus.

Som nevnt under avsnitt 1, omfatter tellingen alle hus hvor minst én person var registrert som bosatt den 1. november 1970.

Bolig

Til en bolig (leilighet m.v.) er som hovedregel regnet rom som er bygd (eller ombygd) til bruk for én person eller for flere personer med fellesskap i kost og losji, og hvor det er adkomst til rommene (rommet) uten å måtte gå gjennom en annen bolig. Avgrensingen av boligenhetene er ellers foretatt etter følgende spesielle regler:

1. En hybel med egen inngang (utenfra eller fra korridor, oppgang e.l.) og som er bygd i tilknytning til en bolig, er regnet som særskilt bolig bare når hybelboeren (hybelboerne) selv holdt kosten.
2. Hybler uten egen inngang er ikke skilt ut som særskilte boliger.
3. I hybelbygg o.l. er hver enkelt hybel regnet som egen bolig, også i de tilfelle flere hybler har felles gang, hall, bad og/eller kjøkken.
4. I bygg for felleleshusholdning, i hus som er bygd i tilknytning til slike bygg og i militærforlegninger er hybler o.l. for ansatte regnet som særskilte boliger. Likeledes er rom som ble brukt av en ansatt med ektefelle og eventuelle barn, regnet til én og samme bolig.

Med privatbolig er i tellingen ment boliger som ikke er bebodd av forpleide i aldershjem, barnehjem og pleiehjem eller av losjerende i pensjonater, hoteller o.l. Boliger for ansatte (f.eks. sykepleiere) ved felleleshusholdninger er således regnet som privatboliger. Det samme gjelder boliger for befal m.v. i militærforlegninger.

Som nevnt under avsnitt 1, omfatter tellingen alle privatboliger hvor minst én person var registrert bosatt den 1. november 1970. Som betegnelse på disse boligene er i tabelldelen brukt "Bebodde boliger". For de enkelte hus som er med i tellingen, er det imidlertid hentet inn oppgaver over samlet tall på privatboliger (inkl. ubebodde boliger og boliger med bare midlertidig bosatte). Tallene på boliger i alt i tabell 9 gjelder disse boligene.

Rom

Oppgavene over tall på rom refererer seg til boliger som er med i tellingen, og omfatter beboelsesrom på 6 m² eller mer som kan nyttes året rundt. Bortsett fra i tabell 11, er også kjøkken på 6 m² eller mer inkludert. Entré, hall, bad, alkove, hems og rom som bare nyttes i næringsvirksomhet (f.eks. kontor) er ikke med.

Bosatte

Tallene på bosatte omfatter personer registrert som bosatt i privatboliger og således ikke personer som er regnet til felleleshusholdning og personer uten fast bopel.

Hustype

Som våningshus i tilknytning til gårdsdrift er - uansett hustype ellers - regnet hus hvor gårdbrukeren selv, forpakter eller kårfolk var bosatt, men ikke hus for gårdsarbeidere og hus på nedlagte bruk.

Hustypen "Frittliggende enebolig" omfatter hus med én bolig og med minst en halv meters avstand til nærmeste hus (unntatt garasje o.l.).

Til gruppen "Enebolig i rekke, kjede, atrium m.v." er også regnet husenhetene i vertikalt delte tomannsboliger.

Horisontalt delt tomannsbolig er hus med to vanlige leiligheter (som kan ha ulik størrelse) og hvor den ene leiligheten ligger i en etasje over den annen.

Hustypen "Annet småhus" omfatter hus med inntil 2½ etasjer (ekskl. underetasje), unntatt våningshus i tilknytning til gårdsdrift, eneboliger og horisontalt delte tomannsboliger. Hus som har én eller to vanlige leiligheter og hybelleilighet som er skilt ut som egen bolig, er også gruppert under denne hustypen.

Som blokk er regnet hus med 3 etasjer (ekskl. underetasje) eller mer.

Provisorisk boligbygg er hus m.v. som helt eller delvis er tatt i bruk til bolig for 10 år eller mindre (inkl. campingvogner, båter, telt, gammer o.l.).

Gruppen "Forretningsbygg m.v." omfatter hus hvor halvparten eller mindre av golvarealet nyttes til privatboliger, unntatt bygg for felleleshusholdning. Hus med to etasjer og hvor det er forretning i første etasje og bolig i annen etasje, er alltid gruppert under denne hustypen.

Som bygg for felleleshusholdning er regnet hus hvor det for bosatte og/eller midlertidig tilstedeværende er organisert felleleshusholdning. Hus i studentbyer o.l. er imidlertid aldri gruppert her. Av avgrensingsregler som det er gjort rede for under andre avsnitt, går det fram at oppgaver over tall på boliger, rom og bosatte i bygg for felleleshusholdning, bare omfatter privatboliger og rom og bosatte i disse boligene.

Byggeår

Som byggeår er for det enkelte hus regnet det år da minst halvparten av boligene i huset var ferdige til innflytning. Hus som er ombygd, er gruppert etter opprinnelig byggeår.

WC, bad

Boliger med eget wc/eget bad omfatter boliger med wc/bad som bare de bosatte i boligen har rett til å nytte, uten hensyn til om wc/bad ligger i eller utenfor boligen. Som boliger med felles wc/felles bad er regnet boliger som har wc/bad felles med en eller flere andre boliger.

Eier-/leierforhold

Personer med råderett over boligen som de er bosatt i (eier, leier den e.l.), er regnet som boliginnhavere.

Boliginnehavere (f.eks. medlemmer av borettslag) med aksje eller andel som gir boret til boligen, er alltid regnet som leieboere med aksje/andel, også i de tilfelle det er betalt innskott som er høyere enn pålydende verdi av aksjen/andelen.

Leieboere med innskott er boliginnehavere som har betalt innskott (f.eks. obligasjonsinnskott) for å leie boligen, men ikke leieboere som bare har betalt forskott på husleie.

Boliginnehavere som disponerer boligen vederlagsfritt eller som kårbolig, er regnet som leieboere.

En boliginnehaver er regnet å disponere boligen som tjenestebolig når den er stilt til disposisjon i samband med tjenesteforhold på vilkår av at boligen må fraflyttes når tjenesteforholdet opphører, uten hensyn til om det betales husleie eller ikke. Boliger som boliginnehaveren har aksje, andel eller innskott i, er imidlertid aldri regnet som tjenestebolig.

Gjennomsnittstall

Boliger pr. hus er lik tallet på privatboliger i hus som er med i tellingen (inkl. ubebodde boliger og boliger med bare midlertidig tilstedeværende) dividert med tallet på hus som er med i tellingen.

Bebodde boliger pr. hus er lik tallet på privatboliger som er med i tellingen dividert med tallet på hus som er med i tellingen.

Rom pr. bolig er lik tallet på rom (inkl. kjøkken på 6 m² eller mer) i privatboliger som er med i tellingen dividert med tallet på disse boligene.

Bosatte pr. bolig er lik tallet på bosatte i privatboliger dividert med tallet på privatboliger som er med i tellingen.

Bosatte pr. rom er lik tallet på bosatte i privatboliger dividert med tallet på rom (inkl. kjøkken på 6 m² eller mer) i privatboliger som er med i tellingen.

5. INNDELINGEN I TELLINGSKRETSE

For områder som i 1960 tilhørte herredskommune, er kretsinnstillingen foretatt av Byrådet og etter de samme retningslinjer som i 1960-tellingen. Følgende hovedregler er lagt til grunn for innstillingen:

1. En tellingskrets bør være mest mulig ensartet når det gjelder kommunikasjonsforhold, næringsstruktur og befolkningsutvikling.
2. Kretsgrensene må ikke skjære sogne- eller kommunegrensene.
3. En krets skal bestå enten bare av ett tettbygd strøk, del av tettbygd strøk eller av spredtbygd strøk. Som tettbygd strøk regnes områder med minst 200 bosatte på tellings-tidspunktet og hvor avstanden mellom bolighusene som regel ikke overstiger 50 meter. En hussamling som ligger mer enn 50 meter fra en tettbebyggelse, er imidlertid regnet som en del av det tettbygde strøket dersom hussamlingen naturlig hører sammen med tettbebyggelsen. Andre områder er regnet som spredtbygde strøk og er delt videre opp i tellingskretser.

I 1970-tellingen er det for områder som i 1960 tilhørte herredskommune, bare foretatt følgende endringer i kretsinnstillingen som da ble brukt:

1. Når regulering av kommune- eller sognegrensene førte til at en 1960-krets falt inn under mer enn én kommune eller ett sogn i 1970, er kretsen delt videre opp slik at kretsgrensene ikke skjærer kommune- eller sognegrensene.
2. Grensene for tettbygde strøk (og dermed for tettbygde kretser) er justert i samsvar med bosettingen pr. 1. november 1970 etter reglene for avgrensning av disse strøkene.
3. I de tilfelle avgrensningen i 1960-tellingen av spredtbygde kretser ikke var i samsvar med reglene for kretsinnstilling, er grensene justert i 1970-tellingen.

Innstillingen i tellingskretser av områder som i 1960 tilhørte bykommune, er foretatt av folke-registrene i samråd med kommunale myndigheter. I flere tilfelle er kretsinnstillingen for disse om-rådene ikke den samme som i 1960-tellingen. I begge tellingene er imidlertid grensene fastlagt slik at de ikke skjærer kommune- eller sognegrensene og at en krets består enten bare av tettbygd strøk eller bare av spredtbygd strøk (avgrenset etter reglene som er nevnt ovenfor).

Tettbygde strøk i områder som i 1960 tilhørte herredskommune, er vanligvis ikke delt opp i flere kretser. Byområder er imidlertid alltid regnet til flere kretser.

I vedlegg 1 a er det gitt en kretsfortegnelse, i vedlegg 2 en kartskisse over kretsinnndelingen og i vedlegg 3 oversiktskart over én eller flere tettbygde kretser. En oversikt som viser hvilke tellingskretser som inngår i de enkelte sogn, er gitt i vedlegg 1 b.

6. Merknader til tabell 1

I tabell 1 har en generelt sett tatt sikte på å gi tall tilbake til 1801 etter kommuneinndelingen i 1970. Over et så langt tidsrom har det imidlertid skjedd så mange endringer i kommuneinndelingen at det for de fleste kommuner ikke kan gis en sammenliknbar tallserie for hele perioden.

I 1920 ble deler av herredene Eidanger, Gjerpen og Solum overført til Porsgrunn. Mellom tellingen i 1960 og tellingen i 1970 er Brevik bykommune, Eidanger herred deler av herredene Hedrum og Brunlanes og deler av tidligere Gjerpen og Solum slått sammen med Porsgrunn. Resten av Gjerpen og Solum er slått sammen med Skien bykommune. I vedlegg 1 c er det gitt en oversikt som viser hvilke kommuner de enkelte tellingskretsene i 1970-tellingen tilhørte i 1960.

TABELLER

TABELL 1. FOLKEMENGDEN VED FOLKETELLINGENE 1801-1970¹

ÅR	FOLKE- MENGDE	ÅR	FOLKE- MENGDE	ÅR	FOLKE- MENGDE	ÅR	FOLKE- MENGDE	ÅR	FOLKE- MENGDE	ÅR	FOLKE- MENGDE
1801	1835	1865	1900	1930	1960 ..	28 633
1815	1845	1875	1910	1946	1970 ..	31 453
1825	1855	1890	1920	1950		

1 SE MERKNADER TIL TABELL 1 PÅ SIDE 14

TABELL 2. FOLKEMENGDEN ETTER KJØNN OG INNTEKTSTAKERNES VIKTIGSTE KILDE TIL LIVSOPPHOLD OG NÆRING

VIKTIGSTE KILDE TIL LIVSOPPHOLD OG NÆRING	I ALT	MENN	KVIN- NER	INN- TEKTS- TAKERE	IKKE-INNTEKTSTAKERE					
					I ALT	HUS- MØDRE	ANDRE			
							I ALT	AV DISSE:		UOPP- GITT
								UNDER 16 ÅR	16-24 ÅR	
I ALT	31 453	15 661	15 792	16 059	15 394	5 749	9 645	7 904	1 526	
INNTEKT AV EGET ARBEID I ALT ..	25 280	13 178	12 102	11 281	13 999	5 164	8 835	7 363	1 364	
JORDBRUK OG SKOGBRUK M.V. ...	341	198	143	172	169	70	99	79	19	
FISKE M.V. OG HVALFANGST	38	24	14	19	19	11	8	8	-	
INDUSTRI M.V.	14 034	7 694	6 340	5 515	8 519	3 240	5 279	4 382	838	
BYGGE- OG ANLEGGSVIRKSOMHET .	2 051	1 175	876	777	1 274	462	812	703	104	
VAREHANDEL	2 230	956	1 274	1 215	1 015	338	677	576	90	
SAMFERDSEL	2 356	1 395	961	1 142	1 214	464	750	640	96	
TJENESTEYTENDE NÆRINGER	4 224	1 731	2 493	2 435	1 789	579	1 210	975	217	
UOPPGITT NÆRING	6	5	1	6	-	-	-	-	-	
PENSJON, TRYGD	5 446	2 124	3 322	4 444	1 002	529	473	345	104	
FORMUE, LAN M.V.	311	185	126	251	60	23	37	34	3	
STIPEND M.V.	94	62	32	83	11	3	8	8	-	
UOPPGITT	322	112	210	-	322	30	292	154	55	

TABELL 3. PERSONER 16 ÅR OG OVER ETTER YRKESAKTIVITET, KJØNN OG ALDER

KJØNN OG ALDER	I ALT	UTEN YRKES- AKTI- VITET	MED YRKESAKTIVITET						
			I ALT	ARBEIDSTID I TIMER				UOPP- GITT	
				UNDER 100	100- 499	500- 999	1 000 OG MER		
							I ALT		AV DISSE: HELDAGS- ARBEID
I ALT	23 549	10 674	12 875	133	885	1 060	10 794	9 182	3
16-19	2 006	1 065	941	33	236	159	513	390	-
20-24	2 505	722	1 783	12	183	166	1 422	1 074	-
25-59	13 534	4 680	8 854	75	395	623	7 758	6 780	3
60-66	2 223	1 225	998	5	41	61	891	762	-
67-69	831	622	209	2	14	21	172	147	-
70 OG OVER	2 450	2 360	90	6	16	30	38	29	-
MENN I ALT	11 615	2 398	9 217	42	363	368	8 441	7 472	3
16-19	1 034	454	580	10	155	96	319	242	-
20-24	1 331	154	1 177	1	99	92	985	710	-
25-59	6 817	374	6 443	22	68	118	6 232	5 737	3
60-66	1 064	283	781	4	18	25	734	639	-
67-69	378	210	168	1	9	11	147	125	-
70 OG OVER	991	923	68	4	14	26	24	19	-
KVINNER I ALT	11 934	8 276	3 658	91	522	692	2 353	1 710	-
16-19 I ALT	972	611	361	23	81	63	194	148	-
AV DISSE: GIFTE ...	84	57	27	-	2	5	20	13	-
20-24 I ALT	1 174	568	606	11	84	74	437	364	-
AV DISSE: GIFTE ...	685	444	241	6	48	39	148	106	-
25-59 I ALT	6 717	4 306	2 411	53	327	505	1 526	1 043	-
AV DISSE: GIFTE ...	5 823	3 948	1 875	46	296	460	1 073	654	-
60-66	1 159	942	217	1	23	36	157	123	-
67-69	453	412	41	1	5	10	25	22	-
70 OG OVER	1 459	1 437	22	2	2	4	14	10	-

TABELL 4. PERSONER 16 ÅR OG OVER MED MINST 100 ARBEIDSTIMER ETTER YRKESSTATUS, ARBEIDSTID, KJØNN OG NÆRING/YRKESOMRADE

NÆRING/YRKESOMRADE	AV DISSE:					ARBEIDSTID I TIMER					
	I ALT	AN- SATTE	SELV- STEN- DIGE	MENN	KVIN- NER	100-999			1 000 OG MER		
						I ALT	MENN	KVIN- NER	I ALT	MENN	KVIN- NER
I ALT	12 740	11 718	864	9 173	3 567	1 946	732	1 214	10 794	8 441	2 353
NÆRING											
JORDBRUK	219	44	112	140	79	74	25	49	145	115	30
SKOGBRUK M.V.	25	21	4	25	-	6	6	-	19	19	-
FISKE M.V., HVALFANGST	19	5	14	19	-	-	-	-	19	19	-
BERGVERKSDRIFT M.V. ...	57	55	2	55	2	1	:	:	56	:	:
INDUSTRI	5 713	5 617	86	5 086	627	532	334	198	5 181	4 752	429
BYGGE- OG ANLEGGSVIRKS.	827	657	163	789	38	86	73	13	741	716	25
KRAFT-, VANNFORS. M.V.	158	158	-	134	24	19	13	6	139	121	18
VAREHANDEL	1 514	1 229	223	669	845	382	77	305	1 132	592	540
FINANSINSTITUSJONER ...	179	177	2	82	97	30	5	25	149	77	72
EIENDOMSDRIFT	13	13	-	7	6	2	-	2	11	7	4
SJØTRANSPORT	768	754	14	718	50	89	80	9	679	638	41
ANNEN SAMFERDSEL	451	350	98	341	110	47	17	30	404	324	80
OFF. ADM. OG FORSVAR ..	524	524	-	380	144	69	28	41	455	352	103
OFF. OG PRIV. TJ.YTING	1 692	1 593	89	629	1 063	401	61	340	1 291	568	723
LØNT HUSARBEID	155	155	-	1	154	95	:	:	60	:	:
ANNEN TJENESTEYTING ...	421	361	57	94	327	112	12	100	309	82	227
UOPPGITT	5	5	-	4	1	1	:	:	4	:	:
1											
YRKESOMRADE											
TEKNISK, VITENSKAPELIG, HUMANISTISK OG KUNST- NERISK ARBEID I ALT ...	1 930	1 845	82	1 274	656	232	68	164	1 698	1 206	492
TEKNISK ARBEID	641	628	13	631	10	13	12	1	628	619	9
MEDISINSK ARBEID	71	37	34	59	12	3	3	-	68	56	12
SYKEPLEIE- OG ANNET PLEIEARBEID	351	349	-	9	342	95	3	92	256	6	250
PEDAGOGISK ARBEID ...	387	383	4	209	178	68	23	45	319	186	133
ADM.- OG FORVALTNINGS- ARB., BEDR.- OG ORGANI- SASJONSLEDELSE I ALT ..	315	209	105	288	27	10	5	5	305	283	22
OFFENTLIG ADM.- OG FORVALTNINGSARBEID ..	40	40	-	35	5	1	1	-	39	34	5
BEDR. OG DRG.LEDELSE	275	169	105	253	22	9	4	5	266	249	17
KONTORARBEID	1 099	1 066	9	394	705	193	24	169	906	370	536
HANDELSARBEID I ALT ...	1 129	904	174	461	668	280	44	236	849	417	432
GROSSISTER OG DETALJISTER	155	-	155	110	45	10	7	3	145	103	42
HANDELSREISENDE- OG AGENTURARBEID	36	29	7	36	-	4	4	-	32	32	-
HANDELSARB. FRA KONT. OG DETALJHANDELSARB.	910	848	11	288	622	263	30	233	647	258	389
JORDBRUKS-, SKOGBRUKS- OG FISKEARBEID	286	93	130	212	74	82	37	45	204	175	29
GRUVE- OG SPRENGNINGS- ARBEID M.M.	62	60	2	62	-	-	-	-	62	62	-
TRANSPORT- OG KOMMUNI- KASJONSARBEID I ALT ...	1 099	995	102	977	122	147	108	39	952	869	83
VEGTRAFIKKARBEID	432	333	97	411	21	74	61	13	358	350	8
POST- OG TELEKOM.ARB.	108	108	-	24	84	20	1	19	88	23	65
INDUSTRI-, BYGGE- OG ANLEGG SARBEID I ALT ...	5 264	5 044	210	4 950	314	493	396	97	4 771	4 554	217
JERN- OG MET.VAREARB.	1 161	1 128	32	1 156	5	67	65	2	1 094	1 091	3
ELEKTROARBEID	383	370	12	375	8	35	31	4	348	344	4
TREARBEID	462	387	74	462	-	31	31	-	431	431	-
NÆRINGSMIDDELARBEID .	144	126	14	83	61	26	7	19	118	76	42
KJEMISK PROSESSAR- BEID, TREFOREDLINGS- OG PAPIRARBEID	905	905	-	896	9	55	52	3	850	844	6
LASTE-, LOSSE- OG LAGERARBEID	582	579	1	569	13	118	111	7	464	458	6
SERVICEARBEID I ALT ...	1 381	1 327	50	381	1 000	489	30	459	892	351	541
SIVILT OVERVÅKNINGS- OG TRYGGINGSARBEID ..	129	129	-	127	2	10	:	:	119	:	:
HOTELL- OG RESTAU- RANTARBEID, HUSARBEID VAKTMESTER- OG	394	391	2	74	320	173	7	166	221	67	154
RENGJØRINGSARBEID ...	569	567	1	114	455	235	8	227	334	106	228
MILITÆRT ARBEID	171	171	-	171	-	19	19	-	152	152	-
UOPPGITT	4	4	-	3	1	1	1	-	3	2	1

1 BARE ET UTVALG AV YRKESOMRADER ER SPESIFISERT

TABELL 5. PERSONER 16-69 ÅR ETTER YRKESAKTIVITET, KJØNN OG HØYESTE UTDANNING

KJØNN OG HØYESTE UTDANNING	I ALT	UTEN YRKESAKTIVITET, ARBEIDSTIMER UNDER 100 TIMER ELLER UOPPGITT		MED 100 ARBEIDSTIMER ELLER MER					
		I ALT	AV DISSE: I ALT	100-499 TIMER		500-999 TIMER		1 000 TIMER OG MER	
				I ALT	AV DISSE: ELEVER, STU-DENTER	I ALT	AV DISSE: ELEVER, STU-DENTER		
I ALT	21 099	8 444	1 279	12 655	869	355	1 030	209	10 756
MENN I ALT	10 624	1 516	613	9 108	349	249	342	145	8 417
UNGDOMSSKOLENIVA, 7-9 ÅR, I ALT ..	6 684	1 161	416	5 523	215	145	209	60	5 099
7-ÅRIG FOLKESKOLE	3 755	661	22	3 094	44	2	83	3	2 967
ALLMENT FAGFELT ELLERS	1 524	392	349	1 132	134	117	71	33	927
ADMINISTRASJON OG ØKONOMI	383	31	12	352	9	5	19	11	324
INDUSTRI, HÅNDVERK OG TEKNIKK ..	825	61	30	764	21	16	31	12	712
SAMFERDSEL	93	8	2	85	5	4	3	1	77
JORDBRUK, SKOGBRUK OG FISKE	51	6	1	45	-	-	-	-	45
TJENESTEYTING OG FØRSVAR	44	2	-	42	2	1	2	-	38
GYMNASNIVA I, 10 ÅR, I ALT	1 340	94	35	1 246	34	18	38	17	1 174
ALLMENT FAGFELT	717	51	22	666	22	14	17	7	627
ADMINISTRASJON OG ØKONOMI	19	1	-	18	1	-	2	-	15
INDUSTRI, HÅNDVERK OG TEKNIKK ..	247	11	6	236	7	4	15	8	214
SAMFERDSEL	168	14	6	154	3	-	1	1	150
JORDBRUK, SKOGBRUK OG FISKE	86	8	1	78	1	-	2	1	75
TJENESTEYTING OG FØRSVAR	99	9	-	90	-	-	1	-	89
GYMNASNIVA II,III, 11-12 ÅR, I ALT	1 598	192	129	1 406	67	55	62	43	1 277
ALLMENT FAGFELT	446	127	118	319	49	48	36	33	234
ADMINISTRASJON OG ØKONOMI	56	1	-	55	-	-	-	-	55
INDUSTRI, HÅNDVERK OG TEKNIKK ..	839	42	9	797	15	6	17	6	765
SAMFERDSEL	170	18	1	152	1	-	6	2	145
HELSEVERN	3	1	1	2	:	:	:	:	:
JORDBRUK, SKOGBRUK OG FISKE	12	-	-	12	-	-	-	-	12
TJENESTEYTING OG FØRSVAR	54	3	-	51	:	:	:	:	49
UNIVERSITETS- OG HØGSKOLENIVA I, 13-14 ÅR, I ALT	494	18	16	476	19	18	23	19	434
UNDERVISNING	85	2	2	83	5	5	5	3	73
ADMINISTRASJON, ØKONOMI, SAMFUNNSVITENSKAP OG JUS	86	9	9	77	5	5	9	8	63
NATURVITENSKAP OG TEKNIKK	291	6	4	285	6	5	4	4	275
UNIVERSITETS-, HØGSKOLENIVA II,III OG FORSKERNIVA, OVER 14 ÅR, I ALT	457	9	6	448	13	12	10	6	425
UNDERVISNING	58	-	-	58	4	3	1	-	53
ADMINISTRASJON, ØKONOMI, SAMFUNNSVITENSKAP OG JUS	48	2	1	46	4	4	5	4	37
NATURVITENSKAP OG TEKNIKK	254	3	2	251	4	4	3	1	244
UOPPGITT ELLER INGEN UTDANNING ...	51	42	11	9	1	1	-	-	8
KVINNER I ALT	10 475	6 928	666	3 547	520	106	688	64	2 339
UNGDOMSSKOLENIVA, 7-9 ÅR, I ALT ..	7 816	5 488	500	2 328	359	59	513	39	1 456
7-ÅRIG FOLKESKOLE	4 408	3 294	27	1 114	177	2	284	-	653
ALLMENT FAGFELT ELLERS	1 840	1 293	402	547	102	42	108	15	337
ADMINISTRASJON OG ØKONOMI	893	467	32	426	46	7	78	14	302
INDUSTRI, HÅNDVERK OG TEKNIKK ..	187	124	14	63	11	3	9	3	43
SAMFERDSEL	3	1	-	2	:	-	:	:	:
HELSEVERN	45	29	1	16	:	-	:	1	:
TJENESTEYTING OG FØRSVAR	433	275	21	158	21	5	30	6	107
GYMNASNIVA I, 10 ÅR, I ALT	1 557	930	33	627	63	8	106	9	458
ALLMENT FAGFELT	1 373	831	31	542	55	7	91	6	396
ADMINISTRASJON OG ØKONOMI	13	6	-	7	-	-	-	-	7
INDUSTRI, HÅNDVERK OG TEKNIKK ..	30	15	2	15	2	-	5	2	8
SAMFERDSEL	59	32	-	27	2	-	2	-	23
HELSEVERN	60	34	-	26	4	1	5	1	17
TJENESTEYTING OG FØRSVAR	6	1	-	5	-	-	1	-	4
GYMNASNIVA II,III, 11-12 ÅR, I ALT	692	349	103	343	64	28	43	11	236
ALLMENT FAGFELT	402	233	99	169	38	26	25	11	106
ADMINISTRASJON OG ØKONOMI	9	4	-	5	-	-	1	-	4
INDUSTRI, HÅNDVERK OG TEKNIKK ..	27	16	1	11	2	-	1	-	8
SAMFERDSEL	8	4	1	4	1	1	-	-	3
HELSEVERN	184	70	1	114	16	1	14	-	84
TJENESTEYTING OG FØRSVAR	46	17	-	29	4	-	2	-	23
UNIVERSITETS- OG HØGSKOLENIVA I, 13-14 ÅR, I ALT	307	106	18	201	26	8	24	4	151
UNDERVISNING	147	34	2	113	13	5	8	-	92
ADMINISTRASJON, ØKONOMI, SAMFUNNSVITENSKAP OG JUS	93	46	7	47	10	3	6	3	31
NATURVITENSKAP OG TEKNIKK	6	5	-	1	:	-	:	-	:
UNIVERSITETS-, HØGSKOLENIVA II,III OG FORSKERNIVA, OVER 14 ÅR, I ALT	70	23	4	47	8	3	2	1	37
UNDERVISNING	30	6	2	24	:	2	:	1	15
ADMINISTRASJON, ØKONOMI, SAMFUNNSVITENSKAP OG JUS	3	1	-	2	:	-	:	-	:
NATURVITENSKAP OG TEKNIKK	4	2	-	2	:	-	:	-	:
UOPPGITT ELLER INGEN UTDANNING ...	33	32	8	1	-	-	-	-	1

1 BARE ET UTVALG AV FAGOMRADER ER SPESIFISERT UNDER DE ENKELTE UTDANNINGSNIVÅER

TABELL 6. YRKESAKTIVE, SKOLEELEVER OG STUDENTER 16 ÅR OG OVER ETTER KJØNN OG ARBEIDS-/SKOLE-/STUDIESTED PR. 1. NOVEMBER 1970

ARBEIDS-/SKOLE-/STUDIESTED	I ALT	1			2		
		YRKESAKTIVE			SKOLEELEVER OG STUDENTER		
		I ALT	MENN	KVINNER	I ALT	MENN	KVINNER
I ALT	13 639	11 958	8 585	3 373	1 681	940	741
I KOMMUNEN	11 009	10 119	7 113	3 006	890	462	428
SKIEN	1 011	760	514	246	251	137	114
OSLO	224	69	54	15	155	92	63
BAMLE	106	86	69	17	20	19	1
NOTODDEN	56	30	22	8	26	11	15
BERGEN	43	6	4	2	37	28	9
TRONDHEIM	35	1	1	-	34	31	3
ANDRE KOMMUNER I FYLKET	57	23	13	10	34	19	15
ANDRE KOMMUNER UTEFØR FYLKET ...	264	96	83	13	168	98	70
ANNET STED	834	768	712	56	66	43	23

1 EKSKL. PERSONER SOM AVTJENTE VERNEPLIKTSTJENESTE OG YRKESAKTIVE SOM IKKE HAR OPPGITT ARBEIDSSTED
2 EKSKL. SKOLEELEVER OG STUDENTER SOM IKKE HAR OPPGITT SKOLE-/STUDIESTED

TABELL 7. FAMILIER OG PERSONER ETTER FAMILIETYPPE OG HUSHOLDNINGSTYPE

HUSHOLDNINGSTYPE	I ALT		FAMILIER MED EN PERSON	FAMILIER MED TO ELLER FLERE PERSONER						
	FAMILIER	PERSONER		I ALT		EKTEPAR UTEGIFTE BARN	EKTEPAR MED UGIFTE BARN		MOR ELLER FAR MED UGIFTE BARN	
				FAMILIER	PERSONER		FAMILIER	PERSONER	FAMILIER	PERSONER
I ALT	12 148	31 453	3 616	8 532	27 837	2 586	5 315	21 120	631	1 545
PRIVATHUSHOLDNING I ALT .	11 893	31 196	3 363	8 530	27 833	2 585	5 315	21 120	630	1 543
MED EN FAMILIE	9 710	27 400	2 031	7 679	25 369	2 319	4 918	19 627	442	1 104
MED TO FAMILIER	1 832	3 324	1 051	781	2 273	239	372	1 401	170	394
MED FLERE FAMILIER	351	472	281	70	191	27	25	92	18	45
FELLESHUSHOLDNING	149	151	147	2	4	1	-	-	1	2
ANNEN HUSHOLDNING	106	106	106	-	-	-	-	-	-	-

TABELL 8. PERSONER 16 ÅR OG OVER MED EGEN BOLIG ETTER ALDER, EKTESKAPELIG STATUS OG KJØNN

EKTESKAPELIG STATUS OG KJØNN	I ALT	ALDER									
		16-19	20-24	25-29	30-39	40-49	50-59	60-69	70-79	80 OG OVER	
PERSONER 16 ÅR OG OVER I ALT ...	23 549	2 006	2 505	2 022	3 053	4 253	4 206	3 054	1 781	669	
AV DISSE: MED EGEN BOLIG	18 515	94	1 080	1 629	2 802	4 002	4 010	2 844	1 573	481	
MENN I ALT	11 615	1 034	1 331	1 056	1 539	2 130	2 092	1 442	724	267	
AV DISSE: MED EGEN BOLIG	8 702	20	389	778	1 348	1 967	1 986	1 354	649	211	
KVINNER I ALT	11 934	972	1 174	966	1 514	2 123	2 114	1 612	1 057	402	
AV DISSE: MED EGEN BOLIG	9 813	74	691	851	1 454	2 035	2 024	1 490	924	270	
UGIFTE I ALT	5 183	1 902	1 373	375	240	292	315	353	239	94	
AV DISSE: MED EGEN BOLIG	1 041	26	101	87	84	128	200	222	151	42	
MENN I ALT	2 975	1 015	901	265	179	213	169	138	73	22	
AV DISSE: MED EGEN BOLIG	495	7	41	52	57	102	107	83	38	8	
KVINNER I ALT	2 208	887	472	110	61	79	146	215	166	72	
AV DISSE: MED EGEN BOLIG	546	19	60	35	27	26	93	139	113	34	
GIFTE OG SEPARERTE I ALT	16 145	103	1 118	1 616	2 727	3 781	3 551	2 149	903	197	
AV DISSE: MED EGEN BOLIG	15 709	67	974	1 529	2 668	3 739	3 520	2 131	893	188	
MENN I ALT	8 071	19	425	777	1 317	1 847	1 836	1 198	522	130	
AV DISSE: MED EGEN BOLIG	7 833	13	348	725	1 275	1 823	1 818	1 187	519	125	
KVINNER I ALT	8 074	84	693	839	1 410	1 934	1 715	951	381	67	
AV DISSE: MED EGEN BOLIG	7 876	54	626	804	1 393	1 916	1 702	944	374	63	
FØR GIFTE I ALT	2 221	1	14	31	86	180	340	552	639	378	
AV DISSE: MED EGEN BOLIG	1 765	1	5	13	50	135	290	491	529	251	
MENN I ALT	569	-	5	14	43	70	87	106	129	115	
AV DISSE: MED EGEN BOLIG	374	-	-	1	16	42	61	84	92	78	
KVINNER I ALT	1 652	1	9	17	43	110	253	446	510	263	
AV DISSE: MED EGEN BOLIG	1 391	1	5	12	34	93	229	407	437	173	

TABELL 9. HUS, BOLIGER, ROM OG BOSATTE ETTER HUSTYPE

	PERMANENT BOLIGBYGG										PRO- VI- SOR- ISK BO- LIG- BYGG	FOR- RET- NING- BYGG M.V.	BYGG FEL- LES- HUS- HOLD- NING	UOPP- GITT HUS- TYPE
	I ALT	I ALT	VA- NING- HUS I	FRITT- LIGG- TIL	ENE- BOLIG REKKE, KJEDE, ATRIUM M.V.	ANNEN ENE- BOLIG	HORI- SON- TALT DELTA TOM- MANN- BOLIG	ANNET SMAHUS	BLOKK	ROM				
			GÅRDS- DRIFT	ENDE- BOLIG	OG I FRITTL. OG ENEBOLIGER	TO- MANN- BOLIGER OG SMAHUS	I BLOKK- ER	I ANDRE BYGG						
HUS	7 561	7 355	281	4 574	757	76	971	618	78	8	190	8	-	
BOLIGER I ALT ...	11 182	10 863	364	4 574	757	76	1 942	1 821	1 329	8	281	30	-	
AV DISSE: BEBODDE	10 735	10 434	353	4 574	757	76	1 894	1 568	1 212	8	263	30	-	
ROM	45 293	44 193	1 529	22 124	3 654	322	7 105	5 193	4 266	9	1 049	42	-	
BOSATTE	31 196	30 509	1 017	14 754	2 907	188	4 675	3 826	3 142	11	634	42	-	
BOLIGER PR. HUS .	1,5	1,5	1,3	1,0	1,0	1,0	2,0	2,9	17,0	1,0	1,5	3,8	-	
ROM PR. BOLIG ...	4,2	4,2	4,3	4,8	4,8	4,2	3,8	3,3	3,5	1,1	4,0	1,4	-	
BOSATTE PR. BOLIG	2,9	2,9	2,9	3,2	3,8	2,5	2,5	2,4	2,6	1,4	2,4	1,4	-	
BOSATTE PR. ROM .	0,7	0,7	0,7	0,7	0,8	0,6	0,7	0,7	0,7	1,2	0,6	1,0	-	

TABELL 10. BEBODDE BOLIGER ETTER HUSTYPE OG BYGGEAR, OG HUS, ROM OG BOSATTE ETTER HUSETS BYGGEAR

HUSETS BYGGEAR	HUS	BEBODDE BOLIGER							BOSATTE				
		I PERMANENTE BOLIGBYGG							BE- BOD- DE- ROM PR. BO- LIG- ER PR. HUS	ROM PR. BO- LIG	PR. BO- LIG	PR. ROM	
		I ALT	I ALT	I VANINGS- HUS I TILKN. TIL GÅRDSDRIFT OG I FRITTL. OG ENEBOLIGER	I ANDRE ENE- OG TO- MANN- BOLIGER OG SMAHUS	I BLOKK- ER	I ANDRE BYGG	ROM					BOSATTE
I ALT	7 561	10 735	10 434	4 927	4 295	1 212	301	45 293	31 196	1,4	4,2	2,9	0,7
1900 OG FØR	1 391	1 824	1 706	980	714	12	118	6 996	4 464	1,3	3,8	2,4	0,6
1901-1910	308	461	400	160	234	6	61	1 783	1 119	1,5	3,9	2,4	0,6
1911-1920	366	519	502	219	283	-	17	2 159	1 310	1,4	4,2	2,5	0,6
1921-1930	545	769	742	320	416	6	27	3 168	1 903	1,4	4,1	2,5	0,6
1931-1940	708	898	879	483	396	-	19	3 802	2 296	1,3	4,2	2,6	0,6
1941-1945	76	105	103	46	57	-	2	421	291	1,4	4,0	2,8	0,7
1946-1950	663	826	810	518	263	29	16	3 646	2 420	1,2	4,4	2,9	0,7
1951-1960	1 664	2 745	2 710	967	1 269	474	35	11 671	8 447	1,6	4,3	3,1	0,7
1961-1970	1 815	2 557	2 552	1 215	652	685	5	11 532	8 859	1,4	4,5	3,5	0,8
UOPPGITT	25	31	30	19	11	-	1	115	87	1,2	3,7	2,8	0,8

TABELL 11. BEBODDE BOLIGER ETTER HUSTYPE OG TALLET PÅ ROM, OG BOSATTE ETTER TALLET PÅ ROM I BOLIGEN

TALLET PÅ ROM, EKSKL. KJØKKEN	BEBODDE BOLIGER							BOSATTE		
	I PERMANENTE BOLIGBYGG							I ANDRE BYGG	I ALT	PR. ROM
	I ALT	I ALT	I VANINGS- HUS I TILKN. TIL GÅRDSDRIFT OG I FRITTL. OG ENEBOLIGER	I ANDRE ENE- OG TOMANN- BOLIGER OG SMAHUS	I BLOKKER	ROM	BOSATTE			
I ALT	10 735	10 434	4 927	4 295	1 212	301	31 196	0,7		
0 ROM ELLER UOPPGITT ..	1	1	1	-	-	-	4	..		
1 ROM I ALT	677	616	92	445	79	61	949	1,0		
MED KJØKKEN I ALT ...	503	485	88	364	33	18	761	0,9		
UNDER 6 KVM.	195	187	28	143	16	8	273	1,4		
6 KVM. OG MER	308	298	60	221	17	10	488	0,8		
UTEN KJØKKEN	174	131	4	81	46	43	188	1,1		
2 ROM I ALT	2 061	2 003	529	1 134	340	58	4 260	0,7		
MED KJØKKEN	2 056	1 999	529	1 132	338	57	4 255	0,7		
UTEN KJØKKEN	5	4	-	2	2	1	5	0,5		
3 ROM	3 462	3 376	1 257	1 512	607	86	9 589	0,7		
4 ROM	2 998	2 938	1 816	938	184	60	10 541	0,7		
5 ROM	1 007	984	806	178	-	23	3 695	0,6		
6 ROM	362	350	287	62	1	12	1 448	0,6		
7 ROM	124	123	105	17	1	1	516	0,5		
8 ROM OG MER	43	43	34	9	-	-	194	0,5		

TABELL 12. BEBODDE BOLIGER, ROM OG BOSATTE ETTER BOLIGTETTHET

	I ALT	BOSATTE PR. ROM, INKL. KJØKKEN PÅ 6 KVM. OG MER									0 ROM ELLER UOPP- GITT
		UNDER	0,25-	0,50-	0,75-	1,00-	1,25-	1,50-	1,75-	2,00	
		0,25	0,49	0,74	0,99	1,24	1,49	1,74	1,99	OG MER	
BEBODDE BOLIGER	10 735	246	2 012	3 625	1 910	2 094	478	206	23	140	1
ROM	45 293	1 356	9 194	15 243	9 009	7 667	1 828	645	100	251	..
BOSATTE	31 196	252	3 139	8 747	7 086	7 844	2 383	1 002	177	562	4
ROM PR. BOLIG	4,2	5,5	4,6	4,2	4,7	3,7	3,8	3,1	4,3	1,8	..
BOSATTE PR. BOLIG	2,9	1,0	1,6	2,4	3,7	3,7	5,0	4,9	7,7	4,0	4,0

TABELL 13. BEBODDE BOLIGER, ROM OG BOSATTE ETTER BOLIGENS UTSTYR

	I ALT	INNLAGT VANN I HUSET								IKKE INN- LAGT VANN I HUSET	UOPP- GITT
		EGET WC		FELLES WC		EGET ELLER FELLES WC OG UTEN BAD		UTEN WC EGET ELLER FELLES UTEN BAD			
		EGET	FELLES	EGET	FELLES	WC OG UTEN BAD	EGET ELLER FELLES UTEN BAD	UTEN BAD	UTEN BAD		
		BAD	BAD	BAD	BAD	BAD	BAD	BAD	BAD		
BEBODDE BOLIGER	10 735	10 653	7 797	341	87	266	1 128	187	847	82	-
ROM	45 293	45 073	35 393	1 000	299	596	3 893	841	3 051	220	-
BOSATTE	31 196	31 030	24 543	716	213	495	2 458	535	2 070	166	-
ROM PR. BOLIG	4,2	4,2	4,5	2,9	3,4	2,2	3,5	4,5	3,6	2,7	-
BOSATTE PR. BOLIG	2,9	2,9	3,1	2,1	2,4	1,9	2,2	2,9	2,4	2,0	-
BOSATTE PR. ROM	0,7	0,7	0,7	0,7	0,7	0,8	0,6	0,6	0,7	0,8	-

TABELL 14. BEBODDE BOLIGER, ROM OG BOSATTE ETTER EIER-/LEIERFORHOLDET TIL BOLIGEN

	I ALT	BOLIGINNEHAVEREN DISPONERER BOLIGEN SOM								TJEN- ESTE- ELLER FOR- PAK- TER- BOLIG	UOPP- GITT
		EIER	LEIEBOER								
			MED AKSJE/ANDEL			UTEN AKSJE/ANDEL					
			I ALT	MED INN- SKOTT	UTEN INN- SKOTT	I ALT	MED INN- SKOTT	UTEN INN- SKOTT			
BEBODDE BOLIGER ...	10 735	6 141	4 126	1 901	1 893	8	2 225	48	2 177	468	-
ROM	45 293	28 813	14 761	7 564	7 533	31	7 197	193	7 004	1 719	-
BOSATTE	31 196	18 751	11 107	5 803	5 775	28	5 304	142	5 162	1 338	-
ROM PR. BOLIG	4,2	4,7	3,6	4,0	4,0	3,9	3,2	4,0	3,2	3,7	-
BOSATTE PR. BOLIG	2,9	3,1	2,7	3,1	3,1	3,5	2,4	3,0	2,4	2,9	-
BOSATTE PR. ROM	0,7	0,7	0,8	0,8	0,8	0,9	0,7	0,7	0,7	0,8	-

TABELL 15. FOLKEMENGDEN ETTER ALDER, KJØNN OG TELLINGSKRETS

TELLINGSKRETS OG KJØNN	I ALT	ALDER									
		UNDER 7	7-15	16-19	20-24	25-29	30-39	40-49	50-59	60-69	70 OG OVER
KOMMUNEN I ALT	31 453	3 468	4 436	2 006	2 505	2 022	3 053	4 253	4 206	3 054	2 450
MENN I ALT	15 661	1 773	2 273	1 034	1 331	1 056	1 539	2 130	2 092	1 442	991
UGIFTE	7 021	1 773	2 273	1 015	901	265	179	213	169	138	95
GIFTE OG SEPARERTE	8 071	-	-	19	425	777	1 317	1 847	1 836	1 198	652
FØR GIFTE	569	-	-	-	5	14	43	70	87	106	244
KVINNER I ALT	15 792	1 695	2 163	972	1 174	966	1 514	2 123	2 114	1 612	1 459
UGIFTE	6 066	1 695	2 163	887	472	110	61	79	146	215	238
GIFTE OG SEPARERTE	8 074	-	-	84	693	839	1 410	1 934	1 715	951	448
FØR GIFTE	1 652	-	-	1	9	17	43	110	253	446	773
TETTBYGDE KRETSE I ALT ...	29 028	3 176	4 117	1 863	2 332	1 853	2 831	3 946	3 893	2 802	2 215
MENN	14 387	1 614	2 105	956	1 241	962	1 428	1 968	1 919	1 316	878
KVINNER	14 641	1 562	2 012	907	1 091	891	1 403	1 978	1 974	1 486	1 337
01 OSBAKKEN I	460	38	42	28	45	17	34	53	87	69	47
MENN	234	18	20	18	23	10	19	27	45	32	22
KVINNER	226	20	22	10	22	7	15	26	42	37	25
02 OSBAKKEN II	331	29	24	26	33	14	28	27	47	61	42
MENN	155	13	12	11	19	9	17	10	20	27	17
KVINNER	176	16	12	15	14	5	11	17	27	34	25
03 OSBAKKEN III	471	47	39	27	52	27	33	43	70	66	67
MENN	222	20	18	16	27	17	18	21	30	33	22
KVINNER	249	27	21	11	25	10	15	22	40	33	45
04 OSBAKKEN IV	485	58	52	26	45	35	47	32	90	62	38
MENN	227	32	25	11	28	14	23	16	37	27	14
KVINNER	258	26	27	15	17	21	24	16	53	35	24
05 OSBAKKEN V	730	76	115	37	47	53	81	101	89	73	58
MENN	350	40	54	21	23	25	40	51	43	28	25
KVINNER	380	36	61	16	24	28	41	50	46	45	33
06 MIDTBYEN I	277	24	33	18	27	24	24	25	36	34	32
MENN	139	11	21	11	14	12	14	11	14	19	12
KVINNER	138	13	12	7	13	12	10	14	22	15	20
07 MIDTBYEN II	429	31	31	19	42	30	27	37	68	76	68
MENN	182	18	12	8	20	16	14	14	28	31	21
KVINNER	247	13	19	11	22	14	13	23	40	45	47
08 MIDTBYEN III	484	40	49	22	39	28	37	58	72	75	64
MENN	237	24	25	10	23	16	21	26	37	34	21
KVINNER	247	16	24	12	16	12	16	32	35	41	43
09 MIDTBYEN IV	474	34	49	40	40	25	23	63	68	72	60
MENN	213	16	30	19	13	12	11	26	33	31	22
KVINNER	261	18	19	21	27	13	12	37	35	41	38
10 NEDRE BYDEL I	327	26	26	12	27	17	26	30	56	52	55
MENN	161	14	12	8	17	9	12	18	27	22	22
KVINNER	166	12	14	4	10	8	14	12	29	30	33
11 NEDRE BYDEL II	755	92	84	43	74	59	64	92	92	89	66
MENN	356	43	44	16	35	31	35	39	45	45	23
KVINNER	399	49	40	27	39	28	29	53	47	44	43
12 NEDRE BYDEL III	187	29	19	14	20	21	12	28	26	10	8
MENN	96	19	12	9	7	11	6	13	12	2	5
KVINNER	91	10	7	5	13	10	6	15	14	8	3
13 NEDRE BYDEL IV	372	29	37	18	27	15	27	43	57	35	84
MENN	181	17	17	11	14	8	13	25	24	17	35
KVINNER	191	12	20	7	13	7	14	18	33	18	49
14 NEDRE BYDEL V	468	38	45	26	42	24	33	59	89	61	51
MENN	226	17	19	13	27	12	17	29	42	30	20
KVINNER	242	21	26	13	15	12	16	30	47	31	31
15 NEDRE BYDEL VI	791	92	148	54	38	34	98	139	80	68	40
MENN	404	51	81	26	21	16	43	76	40	30	20
KVINNER	387	41	67	28	17	18	55	63	40	38	20
16 VEST I	349	42	37	17	31	22	35	28	51	49	37
MENN	169	19	18	12	12	15	19	14	24	21	15
KVINNER	180	23	19	5	19	7	16	14	27	28	22
17 VEST II	318	36	43	19	25	23	35	36	45	34	22
MENN	149	18	21	9	13	11	20	16	19	14	8
KVINNER	169	18	22	10	12	12	15	20	26	20	14
18 VEST III	366	40	32	15	35	25	23	31	50	57	58
MENN	177	22	17	8	18	14	14	14	19	29	22
KVINNER	189	18	15	7	17	11	9	17	31	28	36

TABELL 15, FORTS., FOLKEMENGDEN ETTER ALDER, KJØNN OG TELLINGSKRETS

TELLINGSKRETS OG KJØNN	I ALT	ALDER									
		UNDER 7	7-15	16-19	20-24	25-29	30-39	40-49	50-59	60-69	70 OG OVER
19 VEST IV	268	26	24	14	26	18	14	37	36	36	37
MENN	128	16	14	6	15	7	9	19	15	14	13
KVINNER	140	10	10	8	11	11	5	18	21	22	24
20 VEST V	444	45	54	20	50	16	50	66	53	55	35
MENN	218	20	26	12	22	10	28	31	30	27	12
KVINNER	226	25	28	8	28	6	22	35	23	28	23
21 VEST VI	870	146	103	36	72	86	98	102	90	73	64
MENN	442	76	55	20	31	46	50	59	40	37	28
KVINNER	428	70	48	16	41	40	48	43	50	36	36
22 MYRENE	1 443	172	212	104	126	96	138	214	182	135	64
MENN	702	80	110	48	62	49	70	108	83	65	27
KVINNER	741	92	102	56	64	47	68	106	99	70	37
26 EIDANGER	1 812	204	334	139	135	127	204	276	227	100	66
MENN	902	108	174	67	73	58	97	138	118	44	25
KVINNER	910	96	160	72	62	69	107	138	109	56	41
27 DØVIK	333	26	46	30	29	14	29	59	49	35	16
MENN	180	14	26	19	22	5	13	28	26	20	7
KVINNER	153	12	20	11	7	9	16	31	23	15	9
28 NYSTRAND	272	22	45	17	17	11	17	44	41	35	23
MENN	138	11	26	12	8	5	6	21	21	20	8
KVINNER	134	11	19	5	9	6	11	23	20	15	15
30 SKJELSVIK	608	31	70	51	48	24	39	83	88	75	99
MENN	296	13	34	26	30	12	20	41	44	38	38
KVINNER	312	18	36	25	18	12	19	42	44	37	61
31 HEISTAD	2 519	336	466	166	197	173	308	363	302	128	80
MENN	1 295	178	238	87	100	92	157	170	171	66	36
KVINNER	1 224	158	228	79	97	81	151	193	131	62	44
33 ØRVIK/DALEN	293	22	53	24	20	7	23	54	45	20	25
MENN	156	15	32	12	13	3	12	25	24	10	10
KVINNER	137	7	21	12	7	4	11	29	21	10	15
37 LANGANGEN	326	39	33	23	28	25	26	32	52	42	26
MENN	159	17	12	10	14	18	13	15	25	23	12
KVINNER	167	22	21	13	14	7	13	17	27	19	14
42 MIDTBYEN I BREVIK	259	12	23	12	17	6	18	26	33	71	41
MENN	128	6	13	5	9	5	10	13	13	34	20
KVINNER	131	6	10	7	8	1	8	13	20	37	21
43 ØYA I BREVIK	382	33	45	21	35	20	31	35	49	57	56
MENN	190	19	30	11	20	13	14	18	21	23	21
KVINNER	192	14	15	10	15	7	17	17	28	34	35
44 SETRE I BREVIK	1 224	104	157	80	102	70	91	172	201	120	127
MENN	628	55	84	43	58	45	45	91	94	61	52
KVINNER	596	49	73	37	44	25	46	81	107	59	75
45 TROSVIK I BREVIK	543	59	81	40	52	37	38	78	77	45	36
MENN	263	30	31	20	32	22	16	38	39	20	15
KVINNER	280	29	50	20	20	15	22	40	38	25	21
48 BORGE	624	51	77	50	43	29	49	90	106	77	52
MENN	309	24	35	27	28	16	22	43	54	38	22
KVINNER	315	27	42	23	15	13	27	47	52	39	30
49 LIANE	1 188	114	171	79	88	74	111	160	176	129	86
MENN	579	53	92	36	46	40	61	76	81	60	34
KVINNER	609	61	79	43	42	34	50	84	95	69	52
51 TOLLNES	1 076	111	172	68	80	60	107	165	143	107	63
MENN	539	57	88	35	43	35	46	82	73	54	26
KVINNER	537	54	84	33	37	25	61	83	70	53	37
52 KNARRDAL	253	29	38	14	20	14	20	40	30	34	14
MENN	128	14	18	9	12	6	14	17	15	19	4
KVINNER	125	15	20	5	8	8	6	23	15	15	10
24.1 KLEVSTRAND I	551	46	70	43	44	31	29	92	80	66	50
MENN	271	23	33	24	23	14	14	45	43	26	26
KVINNER	280	23	37	19	21	17	15	47	37	40	24

TABELL 15, FORTS., FOLKEMENGDEN ETTER ALDER, KJØNN OG TELLINGSKRETS

TELLINGSKRETS OG KJØNN	I ALT	ALDER									
		UNDER 7	7-15	16-19	20-24	25-29	30-39	40-49	50-59	60-69	70 OG OVER
24.2 KLEVSTRAND II	285	35	37	11	28	34	38	32	35	10	25
MENN	161	17	21	5	20	17	22	19	24	7	9
KVINNER	124	18	16	6	8	17	16	13	11	3	16
24.3 KLEVSTRAND III	1 577	260	276	103	114	143	230	209	146	58	38
MENN	827	125	139	56	71	65	130	115	81	29	16
KVINNER	750	135	137	47	43	78	100	94	65	29	22
24.4 KLEVSTRAND IV	1 046	120	107	65	93	89	72	151	162	84	103
MENN	526	61	54	33	51	53	38	70	83	41	42
KVINNER	520	59	53	32	42	36	34	81	79	43	61
24.5 KLEVSTRAND V	2 064	235	367	141	137	112	253	338	253	141	87
MENN	1 010	127	196	73	63	51	109	182	130	53	26
KVINNER	1 054	108	171	68	74	61	144	156	123	88	61
24.6 KLEVSTRAND VI	694	97	151	51	42	44	111	103	64	26	5
MENN	334	43	66	23	21	17	56	58	32	15	3
KVINNER	360	54	85	28	21	27	55	45	32	11	2
SPREDTBYGDE KRETSE I ALT .	2 319	290	318	143	168	159	208	291	300	230	212
MENN	1 201	158	168	78	85	87	98	148	164	113	102
KVINNER	1 118	132	150	65	83	72	110	143	136	117	110
23 VALLER	76	16	10	5	8	4	9	7	9	2	6
MENN	41	11	6	1	4	3	4	3	6	1	2
KVINNER	35	5	4	4	4	1	5	4	3	1	4
25 HOVHOLT	163	22	25	8	16	9	18	21	19	17	8
MENN	74	7	12	3	5	6	8	10	9	8	6
KVINNER	89	15	13	5	11	3	10	11	10	9	2
32 KJØRHOLT	340	51	38	29	25	31	24	42	46	31	23
MENN	173	27	17	16	14	18	11	19	28	16	7
KVINNER	167	24	21	13	11	13	13	23	18	15	16
34 ØYENE	408	60	58	18	33	31	42	55	35	45	31
MENN	207	35	30	8	15	14	20	31	18	20	16
KVINNER	201	25	28	10	18	17	22	24	17	25	15
35 BJØNNES	59	10	8	2	4	3	1	6	5	8	12
MENN	31	7	6	-	1	1	1	4	3	2	6
KVINNER	28	3	2	2	3	2	-	2	2	6	6
36 BERGSBYGDA	139	11	18	7	9	5	13	12	26	22	16
MENN	71	7	12	4	5	2	5	8	12	9	7
KVINNER	68	4	6	3	4	3	8	4	14	13	9
38 LANGANGEN	309	32	35	18	18	20	28	39	44	40	35
MENN	174	20	22	11	9	12	19	18	22	23	18
KVINNER	135	12	13	7	9	8	9	21	22	17	17
39 BJØRKEDAL	336	34	60	27	24	24	23	49	45	19	31
MENN	183	22	30	19	13	13	11	23	24	11	17
KVINNER	153	12	30	8	11	11	12	26	21	8	14
40 SOLLI	65	7	3	2	5	7	3	7	12	6	13
MENN	32	3	1	-	2	4	1	4	7	3	7
KVINNER	33	4	2	2	3	3	2	3	5	3	6
41 OKLUNGEN	157	22	19	5	12	13	14	21	22	13	16
MENN	80	8	9	4	9	7	4	13	14	6	6
KVINNER	77	14	10	1	3	6	10	8	8	7	10
46 BAKKE	79	5	13	8	7	2	9	9	9	9	8
MENN	41	1	8	5	5	1	4	5	5	4	3
KVINNER	38	4	5	3	2	1	5	4	4	5	5
47 SKAVASEN	4	-	-	-	-	-	-	-	3	1	-
MENN	2	-	-	-	-	-	-	-	1	1	-
KVINNER	2	-	-	-	-	-	-	-	2	-	-
50 SØLI	184	20	31	14	7	10	24	23	25	17	13
MENN	92	10	15	7	3	6	10	10	15	9	7
KVINNER	92	10	16	7	4	4	14	13	10	8	6
UTEN FAST BOPEL I ALT	106	2	1	-	5	10	14	16	13	22	23
MENN	73	1	-	-	5	7	13	14	9	13	11
KVINNER	33	1	1	-	-	3	1	2	4	9	12

TABELL 16. PERSONER 16 ÅR OG OVER ETTER VIKTIGSTE KILDE TIL LIVSOPPHOLD, NÆRING, KJØNN OG TELLINGSKRETS

VIKTIGSTE KILDE TIL LIVSOPPHOLD												
INNTEKT AV EGET ARBEID												
TELLINGSKRETS OG KJØNN	I ALT	NÆRING							PEN- SJON, TRYGD	FOR- MUE, LAN, STI- PEND M.V.	HUSAR- BEID I HJEM- MET, FORSØR- GET	
		I ALT	JORD- SKOG- BRUK M.V., HVAL- FANGST	INDU- STRI M.V., BYGGE- OG ANL. VIRK- SOMHET	VARE- HANDEL	SAM- FERD- SEL	TJEN- ESTE- YTENDE NÆR- INGER	UOPP- GITT				
KOMMUNEN I ALT	23 549	11 281	191	6 292	1 215	1 142	2 435	6 4 444	334	7 490		
MENN	11 615	8 701	160	5 786	617	1 012	1 121	5 1 893	227	794		
KVINNER	11 934	2 580	31	506	598	130	1 314	1 2 551	107	6 696		
TETTBYGDE KRETSE I ALT ...	21 735	10 490	64	5 912	1 155	1 051	2 303	5 3 997	299	6 949		
MENN	10 668	8 061	50	5 432	591	928	1 056	4 1 661	203	743		
KVINNER	11 067	2 429	14	480	564	123	1 247	1 2 336	96	6 206		
01 OSBAKKEN I	380	147	1	83	18	9	36	- 105	9	119		
MENN	196	122	1	79	13	8	21	- 53	5	16		
KVINNER	184	25	-	4	5	1	15	- 52	4	103		
02 OSBAKKEN II	278	116	1	52	15	14	34	- 82	3	77		
MENN	130	84	1	48	7	11	17	- 32	2	12		
KVINNER	148	32	-	4	8	3	17	- 50	1	65		
03 OSBAKKEN III	385	145	-	62	27	24	32	- 109	11	120		
MENN	184	115	-	57	17	20	21	- 38	10	21		
KVINNER	201	30	-	5	10	4	11	- 71	1	99		
04 OSBAKKEN IV	375	167	1	87	21	17	41	- 75	1	132		
MENN	170	130	1	80	12	14	23	- 27	1	12		
KVINNER	205	37	-	7	9	3	18	- 48	-	120		
05 OSBAKKEN V	539	269	1	132	36	39	61	- 91	4	175		
MENN	256	193	1	120	12	31	29	- 42	2	19		
KVINNER	283	76	-	12	24	8	32	- 49	2	156		
06 MIDTBYEN I	220	96	-	41	14	5	36	- 43	5	76		
MENN	107	71	-	35	10	4	22	- 17	4	15		
KVINNER	113	25	-	6	4	1	14	- 26	1	61		
07 MIDTBYEN II	367	185	-	60	38	14	72	1 89	6	87		
MENN	152	109	-	49	21	11	27	1 31	5	7		
KVINNER	215	76	-	11	17	3	45	- 58	1	80		
08 MIDTBYEN III	395	192	-	66	26	18	82	- 102	5	96		
MENN	188	142	-	59	18	15	50	- 35	2	9		
KVINNER	207	50	-	7	8	3	32	- 67	3	87		
09 MIDTBYEN IV	391	170	2	56	29	12	71	- 80	12	129		
MENN	167	106	1	48	17	11	29	- 27	9	25		
KVINNER	224	64	1	8	12	1	42	- 53	3	104		
10 NEDRE BYDEL I	275	126	-	51	18	21	36	- 87	3	59		
MENN	135	87	-	46	9	19	13	- 41	1	6		
KVINNER	140	39	-	5	9	2	23	- 46	2	53		
11 NEDRE BYDEL II	579	274	-	139	39	25	71	- 108	15	182		
MENN	269	201	-	127	21	23	30	- 42	9	17		
KVINNER	310	73	-	12	18	2	41	- 66	6	165		
12 NEDRE BYDEL III	139	73	-	28	10	11	24	- 15	2	49		
MENN	65	53	-	25	6	9	13	- 6	1	5		
KVINNER	74	20	-	3	4	2	11	- 9	1	44		
13 NEDRE BYDEL IV	306	116	-	65	15	16	20	- 113	3	74		
MENN	147	94	-	63	9	16	6	- 45	2	6		
KVINNER	159	22	-	2	6	-	14	- 68	1	68		
14 NEDRE BYDEL V	385	178	1	103	21	17	36	- 82	11	114		
MENN	190	141	-	94	18	14	15	- 30	8	11		
KVINNER	195	37	1	9	3	3	21	- 52	3	103		
15 NEDRE BYDEL VI	551	273	3	161	26	29	54	- 73	5	200		
MENN	272	223	3	152	11	27	30	- 33	2	14		
KVINNER	279	50	-	9	15	2	24	- 40	3	186		
16 VEST I	270	108	-	59	14	19	16	- 81	5	76		
MENN	132	89	-	57	7	19	6	- 34	4	5		
KVINNER	138	19	-	2	7	-	10	- 47	1	71		
17 VEST II	239	115	3	86	4	9	13	- 47	2	75		
MENN	110	89	3	72	2	8	4	- 14	2	5		
KVINNER	129	26	-	14	2	1	9	- 33	-	70		

TABELL 16, FORTS., PERSONER 16 ÅR OG OVER ETTER VIKTIGSTE KILDE TIL LIVSOPPHELD, NÆRING, KJØNN OG TELLINGSKRETS

TELLINGSKRETS OG KJØNN	I ALT	VIKTIGSTE KILDE TIL LIVSOPPHELD								PEN- SJON, TRYGD	FOR- MUE, LÅN, STI- PEND M.V.	HUSAR- BEID I HJEM- MET, FORSØR- GET
		INNTEKT AV EGET ARBEID										
		I ALT	NÆRING						UOPP- GITT			
			JORD- SKOG- BRUK, FISKE M.V., HVAL- FANGST	INDU- STRI- M.V., BYGGE- OG ANL.	VARE- HANDEL	SAM- FERD- SEL	TJEN- ESTE- YTENDE NÆR- INGER					
18 VEST III	294	127	-	69	15	12	31	-	92	3	72	
MENN	138	89	-	60	8	10	11	-	38	3	8	
KVINNER	156	38	-	9	7	2	20	-	54	-	64	
19 VEST IV	218	99	-	52	11	14	22	-	53	4	62	
MENN	98	73	-	47	5	12	9	-	18	2	5	
KVINNER	120	26	-	5	6	2	13	-	35	2	57	
20 VEST V	345	157	-	91	19	19	28	-	70	2	116	
MENN	172	125	-	86	8	17	14	-	33	2	12	
KVINNER	173	32	-	5	11	2	14	-	37	-	104	
21 VEST VI	621	313	2	162	33	39	77	-	111	6	191	
MENN	311	244	2	148	20	35	39	-	46	6	15	
KVINNER	310	69	-	14	13	4	38	-	65	-	176	
22 MYRENE	1 059	505	8	273	62	44	117	1	170	19	365	
MENN	512	392	6	254	32	42	58	-	75	11	34	
KVINNER	547	113	2	19	30	2	59	1	95	8	331	
26 EIDANGER	1 274	664	4	318	83	76	182	1	155	16	439	
MENN	620	489	4	285	44	65	90	1	66	11	54	
KVINNER	654	175	-	33	39	11	92	-	89	5	385	
27 DØVIK	261	132	-	88	9	13	22	-	40	1	88	
MENN	140	110	-	82	8	12	8	-	23	-	7	
KVINNER	121	22	-	6	1	1	14	-	17	1	81	
28 NYSTRAND	205	89	1	53	1	5	29	-	42	4	70	
MENN	101	68	1	46	-	4	17	-	20	1	12	
KVINNER	104	21	-	7	1	1	12	-	22	3	58	
30 SKJELSVIK	507	210	2	111	14	32	51	-	156	9	132	
MENN	249	158	2	105	9	28	14	-	70	7	14	
KVINNER	258	52	-	6	5	4	37	-	86	2	118	
31 HEISTAD	1 717	923	6	602	68	80	167	-	191	19	584	
MENN	879	719	3	542	29	75	70	-	86	13	61	
KVINNER	838	204	3	60	39	5	97	-	105	6	523	
33 ØRVIK/DALEN	218	95	1	71	8	1	14	-	44	3	76	
MENN	109	75	1	63	4	-	7	-	19	2	13	
KVINNER	109	20	-	8	4	1	7	-	25	1	63	
37 LANGANGEN	254	110	4	68	11	13	14	-	52	-	92	
MENN	130	95	4	64	5	12	10	-	28	-	7	
KVINNER	124	15	-	4	6	1	4	-	24	-	85	
42 MIDTBYEN I BREVIK	224	93	1	40	15	12	25	-	67	7	57	
MENN	109	67	1	36	6	9	15	-	31	4	7	
KVINNER	115	26	-	4	9	3	10	-	36	3	50	
43 ØYA I BREVIK	304	119	1	70	11	16	21	-	89	6	90	
MENN	141	99	1	67	6	15	10	-	32	3	7	
KVINNER	163	20	-	3	5	1	11	-	57	3	83	
44 SETRE I BREVIK	963	448	1	257	50	51	89	-	213	9	293	
MENN	489	363	1	239	27	45	51	-	92	8	26	
KVINNER	474	85	-	18	23	6	38	-	121	1	267	
45 TROSVIK I BREVIK	403	193	-	132	11	15	35	-	73	5	132	
MENN	202	155	-	121	5	14	15	-	27	4	16	
KVINNER	201	38	-	11	6	1	20	-	46	1	116	
48 BORGE	496	226	4	146	21	19	36	-	95	8	167	
MENN	250	184	2	141	9	17	15	-	42	7	17	
KVINNER	246	42	2	5	12	2	21	-	53	1	150	
49 LIANE	903	436	8	232	67	46	82	1	156	14	297	
MENN	434	335	6	207	37	40	44	1	66	9	24	
KVINNER	469	101	2	25	30	6	38	-	90	5	273	
51 TOLLNES	793	400	5	230	51	41	73	-	121	4	268	
MENN	394	311	2	211	22	38	38	-	51	3	29	
KVINNER	399	89	3	19	29	3	35	-	70	1	239	

TABELL 16, FORTS., PERSONER 16 ÅR OG OVER ETTER VIKTIGSTE KILDE TIL LIVSOPPHOLD, NÆRING, KJØNN OG TELLINGSKRETS

		VIKTIGSTE KILDE TIL LIVSOPPHOLD									
		INNTEKT AV EGET ARBEID									
		NÆRING									
TELLINGSKRETS OG KJØNN	I ALT	I ALT	JORD-	INDU-	VARE-	SAM-	TJEN-	UOPP-	PEN-	FOR-	HUSAR-
			SKOG-	STRI-			ESTE-				
			FISKE	BYGGE-	HANDEL	FERD-	YTENDE	GITT	TRYGD	LAN,	I
			M.V.,	OG ANL.		SEL	NÆR-			STI-	HJEM-
			HVAL-	VIRK-			INGER			PEND	MET,
			FANGST	SOMHET						M.V.	FORSØR-
											GET
52 KNARRDAL	186	85	-	52	9	11	13	-	36	2	63
MENN	96	70	-	49	5	11	5	-	18	1	7
KVINNER	90	15	-	3	4	-	8	-	18	1	56
24.1 KLEVSTRAND I	435	196	-	116	29	20	31	-	96	8	135
MENN	215	147	-	109	12	16	10	-	48	4	16
KVINNER	220	49	-	7	17	4	21	-	48	4	119
24.2 KLEVSTRAND II	213	123	1	96	10	5	11	-	28	3	59
MENN	123	103	1	94	1	3	4	-	11	1	8
KVINNER	90	20	-	2	9	2	7	-	17	2	51
24.3 KLEVSTRAND III	1 041	615	2	432	27	49	105	-	86	5	335
MENN	563	490	2	406	11	42	29	-	36	4	33
KVINNER	478	125	-	26	16	7	76	-	50	1	302
24.4 KLEVSTRAND IV	819	394	-	250	45	39	60	-	165	12	248
MENN	411	306	-	224	22	32	28	-	67	9	29
KVINNER	408	88	-	26	23	7	32	-	98	3	219
24.5 KLEVSTRAND V	1 462	748	-	422	79	60	187	-	192	21	501
MENN	687	553	-	393	36	55	69	-	62	13	59
KVINNER	775	195	-	29	43	5	118	-	130	8	442
24.6 KLEVSTRAND VI	446	240	-	148	25	20	46	1	22	7	177
MENN	225	192	-	142	10	19	20	1	9	6	18
KVINNER	221	48	-	6	15	1	26	-	13	1	159
SPREDTBYGDE KRETSE I ALT	1 711	762	127	373	60	69	132	1	380	30	539
MENN	875	613	110	347	26	64	65	1	193	19	50
KVINNER	836	149	17	26	34	5	67	-	187	11	489
23 VALLER	50	26	8	13	2	2	1	-	7	-	17
MENN	24	22	7	12	1	2	-	-	2	-	-
KVINNER	26	4	1	1	1	-	1	-	5	-	17
25 HOVHOLT	116	69	3	24	1	5	36	-	11	6	30
MENN	55	45	2	20	1	4	18	-	7	3	-
KVINNER	61	24	1	4	-	1	18	-	4	3	30
32 KJØRHOLT	251	116	9	76	8	4	19	-	42	3	90
MENN	129	93	7	71	4	4	7	-	22	3	11
KVINNER	122	23	2	5	4	-	12	-	20	-	79
34 ØYENE	290	127	18	73	12	14	10	-	58	4	101
MENN	142	108	17	71	3	14	3	-	26	2	6
KVINNER	148	19	1	2	9	-	7	-	32	2	95
35 BJØNNES	41	13	1	8	1	1	2	-	20	-	8
MENN	18	9	1	5	1	1	1	-	9	-	-
KVINNER	23	4	-	3	-	-	1	-	11	-	8
36 BERGSBYGDA	110	45	12	16	5	4	8	-	36	5	24
MENN	52	35	10	15	2	3	5	-	13	2	2
KVINNER	58	10	2	1	3	1	3	-	23	3	22
38 LANGANGEN	242	96	34	32	11	10	9	-	61	2	83
MENN	132	84	30	30	5	10	9	-	36	1	11
KVINNER	110	12	4	2	6	-	-	-	25	1	72
39 BJØRKEDAL	242	104	13	52	8	10	20	1	56	3	79
MENN	131	83	9	47	6	10	10	1	33	2	13
KVINNER	111	21	4	5	2	-	10	-	23	1	66
40 SOLLI	95	23	11	6	1	1	4	-	15	2	15
MENN	28	18	10	5	-	-	3	-	9	1	-
KVINNER	27	5	1	1	1	1	1	-	6	1	15
41 OKLUNGEN	116	55	11	20	3	10	11	-	30	2	29
MENN	63	44	10	19	1	9	5	-	16	2	1
KVINNER	53	11	1	1	2	1	6	-	14	-	28
46 BAKKE OG 47 SKAVÅSEN	65	24	2	10	1	7	4	-	17	2	22
MENN	34	21	2	10	1	6	2	-	9	2	2
KVINNER	31	3	-	-	-	1	2	-	8	-	20

TABELL 16, FORTS., PERSONER 16 ÅR OG OVER ETTER VIKTIGSTE KILDE TIL LIVSOPPHOLD, NÆRING, KJØNN OG TELLINGSKRETS

TELLINGSKRETS OG KJØNN		VIKTIGSTE KILDE TIL LIVSOPPHOLD									
		INNTEKT AV EGET ARBEID									
		NÆRING									
		I ALT	JORD- SKOG- BRUK, FISKE M.V., HVAL- FANGST	INDU- STRI M.V., BYGGE- OG ANL. VIRK- SOMMET	VARE- HANDEL	SAM- FERD- SEL	TJEN- ESTE- YTENDE NÆR- INGER	UOPP- GITT	PEN- SJON, TRYGD	FOR- MUE, LAN, STI- PEND M.V.	HUSAR- BEID I HJEM- MET, FORSØR- GET
47 SKAVÅSEN											
MENN											
KVINNER											
SE KRETSNUMMER 46											
50 SØLI	133	64	5	43	7	1	8	-	27	1	41
MENN	67	51	5	42	1	1	2	-	11	1	4
KVINNER	66	13	-	1	6	-	6	-	16	-	37
UTEN FAST BOPEL I ALT	103	29	-	7	-	22	-	-	67	5	2
MENN	72	27	-	7	-	20	-	-	39	5	1
KVINNER	31	2	-	-	-	2	-	-	28	-	1

TABELL 17. HOVEDTALL FOR HUS OG BEBODDE BOLIGER I DE ENKELTE TELLINGSKRETSE

TELLINGSKRETS	HUS				BEBODDE BOLIGER								
	I ALT	AV DISSE:			I ALT	AV DISSE MED:							BO- SAT- TE PR. ROM
		VAN.HUS TILKN. GARDS- DRIFT, FRITTL. ENEBOL.	BYGGEAR			INNLAGT VANN I HUSET	EGET WC OG EGET BAD	WC OG BAD ELLERS	EGET ELLER FELLES WC OG BAD	EGET ELLER FELLES BAD OG WC			
			1946-	1961-							WC OG BAD	WC OG BAD	
KOMMUNEN I ALT	7 561	4 855	2 327	1 815	10 735	10 653	7 797	694	1 128	187	0,7		
TETTBYGDE KRETSE I ALT ...	6 919	4 296	2 173	1 703	9 974	9 929	7 497	662	1 091	92	0,7		
01 CSBAKKEN I	134	90	45	9	178	178	93	29	40	-	0,6		
02 CSBAKKEN II	95	62	31	1	127	127	75	13	23	1	0,6		
03 OSBAKKEN III	130	62	3	1	195	195	100	19	43	3	0,6		
04 OSBAKKEN IV	43	13	26	1	187	187	173	3	3	-	0,7		
05 OSBAKKEN V	101	36	67	21	258	258	247	3	8	-	0,7		
06 MIDTBEN I	81	39	17	5	103	103	77	8	12	-	0,6		
07 MIDTBEN II	116	36	7	2	190	190	108	36	31	2	0,6		
08 MIDTBEN III	138	70	9	15	198	198	123	22	47	-	0,5		
09 MIDTBEN IV	142	103	74	11	193	193	144	26	20	-	0,6		
10 NEDRE BYDEL I	101	39	4	2	146	144	80	13	30	1	0,6		
11 NEDRE BYDEL II	131	82	30	10	267	267	205	20	32	1	0,7		
12 NEDRE BYDEL III	3	-	3	-	67	67	67	-	-	-	0,7		
13 NEDRE BYDEL IV	86	58	38	6	116	114	90	4	13	2	0,7		
14 NEDRE BYDEL V	143	107	67	16	176	176	137	10	22	-	0,6		
15 NEDRE BYDEL VI	197	134	41	77	253	253	176	12	54	-	0,7		
16 VEST I	103	65	17	3	137	137	56	29	38	-	0,7		
17 VEST II	58	34	15	1	116	116	82	7	15	-	0,7		
18 VEST III	105	60	30	6	143	143	77	11	28	-	0,6		
19 VEST IV	79	45	7	5	108	108	59	12	19	1	0,6		
20 VEST V	86	39	24	5	159	159	120	9	24	1	0,7		
21 VEST VI	158	124	28	27	285	283	223	25	27	2	0,7		
22 MYRENE	300	181	155	77	475	475	415	18	26	5	0,7		
26 EIDANGER	366	243	157	167	560	557	515	13	18	-	0,7		
27 DØVIK	104	96	53	18	111	103	50	2	4	14	0,8		
28 NYSTRAND	79	64	24	13	93	92	64	3	2	5	0,6		
30 SKJELSVIK	151	117	65	13	196	196	131	14	10	3	0,7		
31 HEISTAD	578	388	178	315	738	732	644	16	30	15	0,7		
33 ØRVIK/DALEN	86	71	32	7	97	96	56	2	24	3	0,7		
37 LANGANGEN	90	71	24	10	108	107	51	8	8	5	0,7		
42 MIDTBEN I BREVIK	84	36	3	-	117	117	71	5	30	1	0,5		
43 ØYA I BREVIK	114	83	7	8	146	146	87	3	44	-	0,6		
44 SETRE I BREVIK	311	207	99	39	426	418	276	41	78	-	0,7		
45 TROSVIK I BREVIK	124	82	34	13	191	188	133	7	40	1	0,7		
48 BORGE	176	127	103	13	210	210	162	16	23	-	0,6		
49 LIANE	277	161	112	23	414	413	305	30	44	10	0,7		
51 TOLLNES	298	224	77	92	364	362	237	24	51	8	0,7		
52 KNARRDAL	74	62	17	10	83	81	46	1	9	4	0,8		
24.1 KLEVSTRAND I	156	87	67	13	196	195	145	12	28	1	0,7		
24.2 KLEVSTRAND II	56	28	21	1	122	122	75	42	5	-	0,7		
24.3 KLEVSTRAND III	375	97	53	257	452	451	387	42	20	1	0,8		
24.4 KLEVSTRAND IV	298	169	116	58	385	385	295	30	50	1	0,6		

TABELL 17, FORTS., HOVEDTALL FOR HUS OG BEBODDE BOLIGER I DE ENKELTE TELLINGSKRETSE

TELLINGSKRETS	HUS				BEBODDE BOLIGER							BO-SAT-TE PR. ROM
	I ALT	AV DISSE:			I ALT	AV DISSE MED:						
		VAN.HUS TILKN. GARDS-DRIFT, FRITTL. ENEBOL.	BYGGEAR			INNLAGT VANN I HUSET	EGET WC OG EGET BAD	WC OG BAD ELLERS	EGET ELLER FELLES WC OG UTEN BAD	EGET ELLER FELLES BAD OG UTEN WC		
24.5 KLEVSTRAND V	422	279	138	220	700	699	656	19	18	1	0,7	
24.6 KLEVSTRAND VI	170	125	55	112	188	188	184	3	-	-	0,7	
SPREDTBYGDE KRETSE I ALT .	642	559	154	112	761	724	300	32	37	95	0,7	
23 VALLER	17	14	7	3	23	22	6	1	4	5	0,8	
25 HOVHOLT	41	29	7	8	60	60	35	11	-	5	0,7	
32 KJØRHOLT	87	74	18	20	110	109	55	11	10	10	0,7	
34 ØYENE	125	115	31	34	132	129	73	3	2	13	0,7	
35 BJØNNES	19	18	7	1	22	16	3	1	-	4	0,8	
36 BERGSBYGDA	44	41	13	4	49	45	23	1	2	4	0,6	
38 LANGANGEN	93	82	17	9	107	93	25	1	8	12	0,7	
39 BJØRKEDAL	81	72	25	12	101	99	32	3	6	14	0,8	
40 SOLLI	19	18	2	-	22	21	5	-	2	1	0,7	
41 OKLUNGEN	46	37	6	7	53	50	3	-	-	18	0,7	
46 BAKKE	21	18	1	7	24	:	:	-	-	:	0,8	
47 SKAVISEN	2	2	1	-	2	:	:	-	-	:	:	
50 SØLI	47	39	19	7	56	55	34	-	3	6	0,8	

a. KRETSTORTEGNELSE

Krets- nr.	Navnet på kretsen	Krets- type ¹⁾	Omfang (Eiendommer med bebodde hus)
0	Uten fast bopel	0	..
1	Osebakken I	T	Se vedlegg 3.
2	Osebakken II	T	Se vedlegg 3.
3	Osebakken III	T	Se vedlegg 3.
4	Osebakken IV	T	Se vedlegg 3.
5	Osebakken V	T	Se vedlegg 3.
6	Midtbyen I	T	Se vedlegg 3.
7	Midtbyen II	T	Se vedlegg 3.
8	Midtbyen III	T	Se vedlegg 3.
9	Midtbyen IV	T	Se vedlegg 3.
10	Nedre Bydel I	T	Se vedlegg 3.
11	Nedre Bydel II	T	Se vedlegg 3.
12	Nedre Bydel III	T	Se vedlegg 3.
13	Nedre Bydel IV	T	Se vedlegg 3.
14	Nedre Bydel V	T	Se vedlegg 3.
15	Nedre Bydel VI	T	Se vedlegg 3.
16	Vest I	T	Se vedlegg 3.
17	Vest II	T	Se vedlegg 3.
18	Vest III	T	Se vedlegg 3.
19	Vest IV	T	Se vedlegg 3.
20	Vest V	T	Se vedlegg 3.
21	Vest VI	T	Se vedlegg 3.
22	Myrene	T	Se vedlegg 3.
23	Valler	S	Tidligere Eidanger kommune: gnr. 44-46, gnr. 50 bnr. 10. Unntatt bnr. under krets 22, 24 og 26.
24.1	Klevstrand I	T	Bekkegt. nr. 1, 3, 5-9 og 24, ulike nr. 11-31, Birkebeinergt. nr. 1-4, 7-9, 11, 13 og 15, Dalstien nr. 1-4 og 7, Fjellv. 11 og 13, Fjordgt. 12 og 15, Gunneklevgt. 1-3, Gunnigt. 1, 2, 8 og 9, Halvardsgt. 1-3, Herøyav. ulike nr. 5-17, 23-29, 33-37, like nr. 46-52, nr. 57-62, 64, 69, 83, 86, 87, 89, 93, 95, 97, 99, 100, 102, 103, 105-107, Kirstistien like nr. 2-16, Klevstrand Terr. 1, 3-5, 7-9 og 11, Kr. Birkelandsgt. nr. 5 og 25, Myragt. nr. 3-9, 11, 13, 14, 16-24 og 26, Myrvanggt. nr. 3, 5, 6-15 og 17-24, Olav Kyrresgt. nr. 1, 3 og 5-7.
24.2	Klevstrand II	T	Axel Aubertsgt. nr. 21, 23-28, 31-33 og 35, Bamblegt. nr. 1, 3-6, 8 og 9, Fjordgt. nr. 34-39, 41-45, 47, 48, 50, 52 og 54, Hydrov. nr. 50, 54-56, 58, 60, 62, 64-66, 70 og 74, Solhagev. nr. 1, 3, 5, 7 og 9, gnr. 56 bnr. 5.

1) = Tettbygd krets. S = Spredtbygd krets.

a. KRETSPORTEGNELSE (forts.)

Krets- nr.	Navnet på kretsen	Krets- type	Omfang (Eiendommer med bebodde hus)
24.3	Klevstrand III	T	Bekkegt. nr. 32-34, 36, 38, 39, 41-43, 45 og 46, Buchasv. nr. 1-3, 5 og 8-19, ulike nr. 21-33, Frøysgt. nr. 4, 6, 7, 9, 10, 12, 14, 15, 17-19 og 21, Herøyav. nr. 104, 108, 110, 112, 113-121, 132, 134, 136, 142, 144, 146, 149 og 151, Hovetbk. nr. 2, 14, 16-19 og 21, Mauråsv. nr. 1-7, 9, 11, 13-17, 19-27 og 30, Nordahl Griegsv. nr. 1-8, Olav Bjaalandsgt. nr. 3 og 4, Ole Engelstadsv. nr. 1-4 og 6-8, Riiser-Larsensv. nr. 1-4, Sam Eydesgt. nr. 2, 4, 6-10, 12-14, 16-19, 21 og 23, Skrapeklevv. nr. 1, 3, 5, 7, 28 og 34, ulike nr. 15-35, Stallhaugstien nr. 2 og 3, Steintangv. nr. 1, 2, 12 og 14, ulike nr. 3-13, Urdsigt. nr. 1-7, 11, 12 og 17, Vinjesgt. nr. 1-18 og 20 Østliv. nr. 1, 3, 12-15, 17 og 18, gnr. 61 bnr. 7 og 13, gnr. 62 bnr. 1 og 2.
24.4	Klevstrand IV	T	Axel Aubertsgt. ulike nr. 1-17, nr. 10, 20 og 22, Baldersgt. nr. 3 og 5, Damgt. nr. 1, 3-6 og 8-14, Fogtegt. nr. 2, 4-19, 23-26 og 28-31, Folkvanggt. nr. 1-5, 7 og 9-12, Frierbk. nr. 1, 3, 5, 6 og 8, like nr. 12-24, Gunnigt. nr. 12-16, 18, 21-24, 27-30, 33 og 34, Haraldsgt. nr. 1, 2, 4-6, 8, 9, 11, 14-18, Kanalgt. like nr. 2-8, Kirkeåsv. nr. 8-15, 17 og 19, Kr. Birkelandsgt. nr. 2, 4, 6, 12, 14, 20 og 22, Myragt. nr. 28, 30, 33-35, 37, 38, 40-42, Odinsgt. nr. 1-5, 7-9, 11-19, 21 og 23-26, Orkidev. nr. 4, 5, 7, 9, 10, 12, 14 og 16, Skaustadv. nr. 8, 12, 14, 15, 17, 19, 28, 30, 32, 35, 38, 45, 50, 52 og 53, Snorresgt. like nr. 2-6, 14-18 og 40-54, nr. 22, 28, 34 og 36, ulike nr. 5-39, Solhøgdv. nr. 1-13, 15 og 17, Torggt. nr. 5, 9, 12-16, 18 og 24, ulike nr. 23-37 og 41-45, like nr. 34-42, Villav. nr. 1-10, 12 og 14, gnr. 51 bnr. 1, gnr. 56 bnr. 52 og 352.
24.5	Klevstrand V	T	Deichmansgt. nr. 50, 51, 54-59, 61, 63, 65, 70, 72, 74, 80, 87, 91, 95, 99, 103, 109, 121 og 123, Farmannv. nr. 1, 5, 11, 13, 29 og 31, like nr. 2-8 og 12-28, ulike nr. 19-25, Fasanv. nr. 1, 2, 4, 6-8 og 12, Fiolv. nr. 1, 3, 4, 7, 8, 10, 13, 14 og 24, ulike nr. 17-23, Flåttenlia nr. 1, 3-13, 15, 17, 19, 20, 22-37, 39, 42, 44-46, 48-52, 54-56, 58-62, 64-71, 73, 75-77 og 79, Grønliv. nr. 36-38, 40, 41, 43, 46 og 48-52, Gunnigt. nr. 6, Harestien nr. 3-5 og 7-9, Hestekoer nr. 1, 3 og 5-13, Konglev. nr. 8 og 10, Konvallv. nr. 2, 4, 6-8, 10-17, 20-23 og 25, Rønningv. , like nr. 42-70, ulike nr. 59-75, nr. 39, 45, 47, 79, 81, 82 og 86, Rådyrv. nr. 3, 7-11, 13, 14, 16, 17, 19, 21, 23-26, 29, 30, 34, 38, 46, 48-51, 55, 57-62, 64, 65, 67-71, 73, 75, 77, 80, 84, 86, 87 og 89, Skottet nr. 1-7, 9, 11, 13 og 15-17, Skrukkerødv. like nr. 18-38, nr. 21, 27, 29, 33, 35, 41, 45, 49, 53, 64, 67 og 69-72, Smihaugv. ulike nr. 1-29, nr. 8, 10, 18, 20 og 28, Snarv. nr. 1-10, Stubben nr. 1-3 og 5-8, Sykehusv. nr. 2, 4, 7-11, 21, 23 og 25, Trollv. ulike nr. 1-35, nr. 8, 12, 18 og 20, gnr. 54 bnr. 2.
24.6	Klevstrand VI	T	Deichmansgt. nr. 125, 127, 134, 136, 137, 139, 143 og 145, like nr. 148-156, Flåttenbk. nr. 21, 25, 31, 34, 37, 39, 44, 46 og 48, Flåtten Terrasse nr. 2, 3, 5, 7-22, 24-26, 28 og 30, Huldrev. like nr. 2-14, nr. 3, 15 og 17, Knausen nr. 1-3, 13, 15-17, 19-26, 32 og 34-42, Korpeliv. nr. 5, 8, 10-12, 14, 18, 34-36, 39-42, Raskenlundv. nr. 2-5, 7-10, 12-18, 20, 21, 27-29, 31-33, 35-49, 51, 53, 55, 57, 58, 60-66 og 68-72, Skifaret nr. 1, 2, 4-7 og 9, Stigen nr. 6, 8 og 12, Symrekleiva nr. 3, 11 og 13-15, Tverrv. nr. 1, 4, 7 og 8.

a. KRETSTFORTEGNELSE (forts.)

Krets- nr.	Navnet på kretsen	Krets- type	Omfang (Eiendommer med bebodde hus)
25	Hovholt	S	Tidligere Eidanger Kommune: gnr. 1 bnr. 1 og 86/111, gnr. 43 bnr. 25, 51, 56, 59 og 111, gnr. 49, gnr. 50 bnr. 1, 4, 4/5, 19-21, 23-25, 28 og 38. Unntatt bnr. under krets 24, 26, 28 og 31.
26	Eidanger	T	Se vedlegg 3.
27	Døvik	T	Se vedlegg 3.
28	Nystrand	T	Se vedlegg 3.
30	Skjelsvik	T	Se vedlegg 3.
31	Heistad	T	Se vedlegg 3.
32	Kjørholt	S	Tidligere Eidanger Kommune: gnr. 60, 63-67, 69-73, 75. Unntatt bnr. under krets 30, 31 og 33.
33	Ørvik/Dalen	T	Se vedlegg 3.
34	Øyene	S	Tidligere Eidanger Kommune: gnr. 31-33.
35	Bjønnnes	S	Tidligere Eidanger Kommune: gnr. 27.
36	Bergsbygda	S	Tidligere Eidanger Kommune: gnr. 34, gnr. 35 bnr. 5, 6, 9, 11, 17, 38, 59 og 92, gnr. 36, 37, gnr. 38 bnr. 2, 6-8, 22, 26, 27, 32 og 41, gnr. 39 og 40. Unntatt bnr. under krets 33.
37	Langangen	T	Se vedlegg 3.
38	Langangen	S	Tidligere Eidanger Kommune: gnr. 1 bnr. 7, 10, 13-15, 19, 22, 35, 38, 71, 101, 102, 126, 132/133, 142 og 143, gnr. 18 bnr. 9, 12 og 14, gnr. 19-25, gnr. 35 bnr. 2, 7, 33, 52, 53, 75, 76 og 129, gnr. 38 bnr. 9, 10 og 63, gnr. 41 og 77. Unntatt bnr. under krets 31 og 37.
39	Bjørkedal	S	Tidligere Eidanger Kommune: Siljan gård, gnr. 1 bnr. 4, 24-28, 70, 81 og 106, gnr. 2, 3, gnr. 4 bnr. 2, 5, 8, 19-21, 23-25, 27, gnr. 5-8, gnr. 9 bnr. 5/6, 18, 20-23, gnr. 10-13, gnr. 43 bnr. 12, 61, 65 og 157. Unntatt bnr. under krets 33.
40	Solli	S	Tidligere Eidanger Kommune: gnr. 9 bnr. 4, 9/10/17 og 13, gnr. 16 bnr. 1, 4-6, gnr. 17 gnr. 18 bnr. 1, 2/8, 3, 5 og 11.
41	Oklungen	S	Tidligere Eidanger Kommune: gnr. 4 bnr. 3, gnr. 14, 15, gnr. 16 bnr. 2 og 13, gnr. 43 bnr. 23, 26, 29 og 137. Unntatt bnr. under krets 31.
42	Midtbyen i Brevik	T	Se vedlegg 3.
43	Øya i Brevik	T	Se vedlegg 3.
44	Setre i Brevik	T	Se vedlegg 3.
45	Trosvik i Brevik	T	Se vedlegg 3.
46	Bakke	S	Tidligere Hedrum Kommune: gnr. 107-109.
47	Skavåsen	S	Tidligere Brunlanes Kommune: gnr. 149.
48	Borge	T	Se vedlegg 3.

a. KRETSFORTEGNELSE (forts.)


Krets- nr.	Navnet på kretsen	Krets- type	Omfang (Eiendommer med bebodde hus)
49	Liane	T	Se vedlegg 3.
50	Søli	S	Tidligere Gjerpen Kommune: gnr. 81-84. Unntatt bnr. under krets 49.
51	Tollnes	T	Se vedlegg 3.
52	Knarrdal	T	Se vedlegg 3.

b. INNDELINGEN I SOGN PR. 1. NOVEMBER 1970

Navnet på sognet	Omfang (tellingskretsnr.)	Navnet på sognet	Omfang (tellingskretsnr.)
Porsgrunn	1-21, 48-52	Eidanger	22-41, 46 og 47
Brevik	42-45		

c. OVERSIKT OVER ENDRINGENE I KOMMUNEINDELINGEN MELLOM TELLINGEN I 1960 OG TELLINGEN I 1970

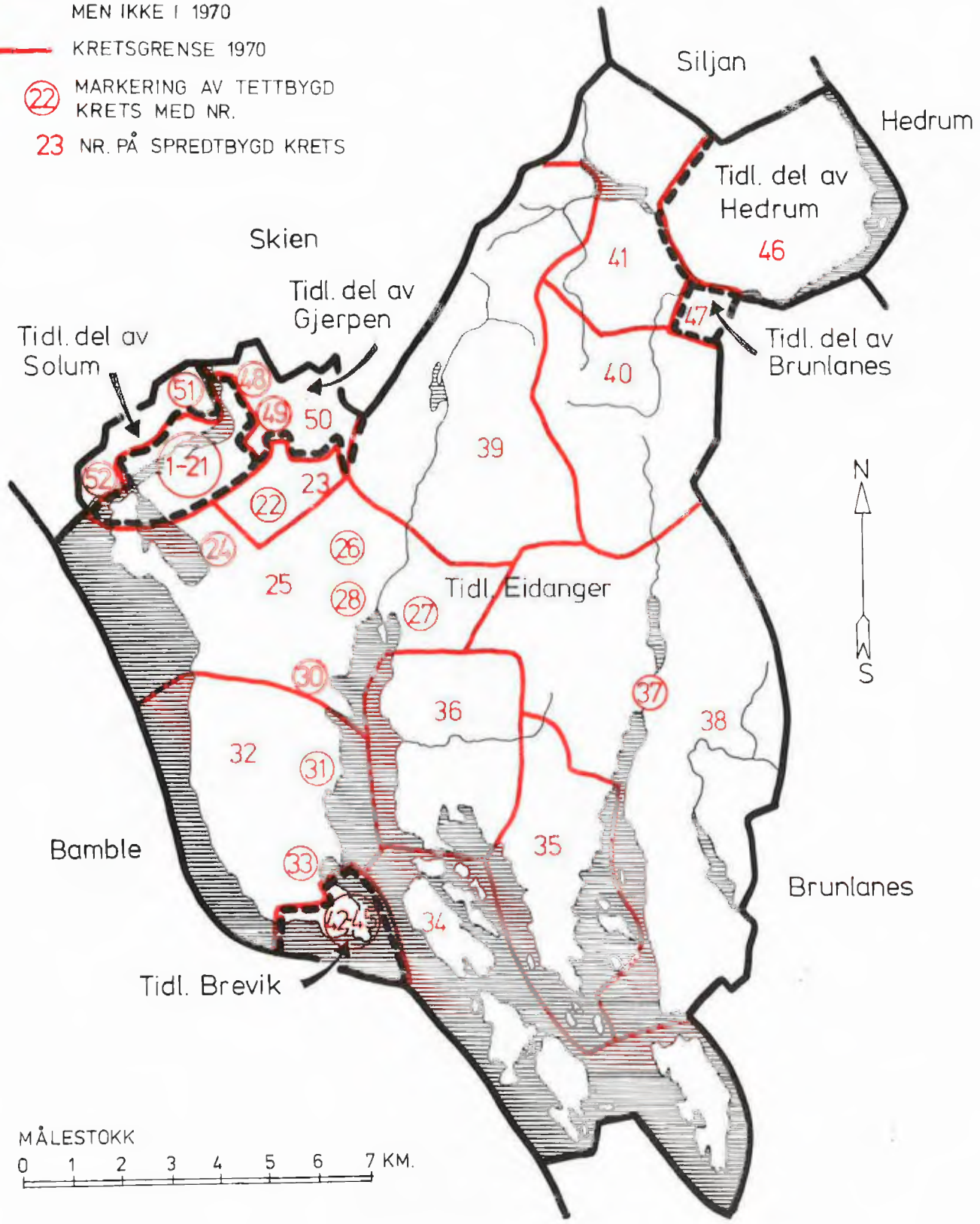
Kretsnr. i 1970-tellingen	Kommune i 1960-tellingen	Kretsnr. i 1970-tellingen	Kommune i 1960-tellingen
1-21	0805 Porsgrunn	47	0726 Brunlanes
22-41	0813 Eidanger	48-50	0812 Gjerpen
42-45	0804 Brevik	51 og 52	0818 Solum
46	0727 Hedrum		



0805 PORSGRUNN

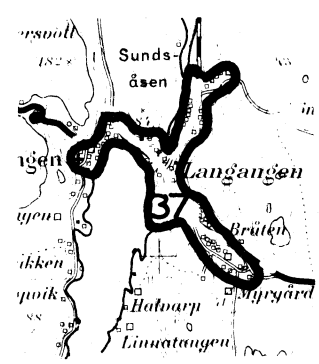
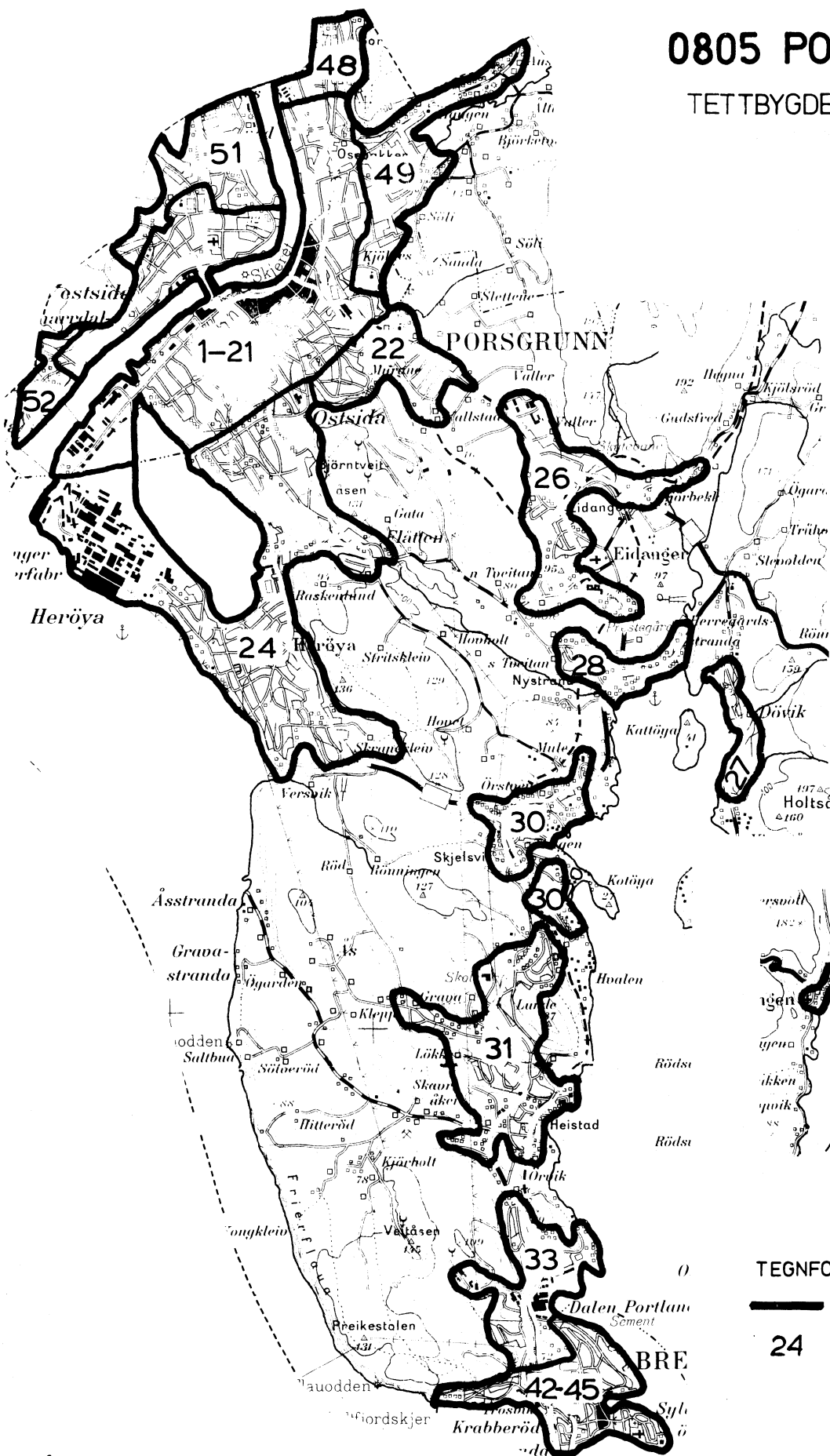
TEGNFORKLARING

- KOMMUNEGRENSE 1970
- - -** KOMMUNEGRENSE I 1960, MEN IKKE I 1970
- KRETSGRENSE 1970
- 22** MARKERING AV TETTBYGD KRETS MED NR.
- 23** NR. PÅ SPREDTBYGD KRETS




0805 PORSGRUNN

TETTBYGDE KRETSER

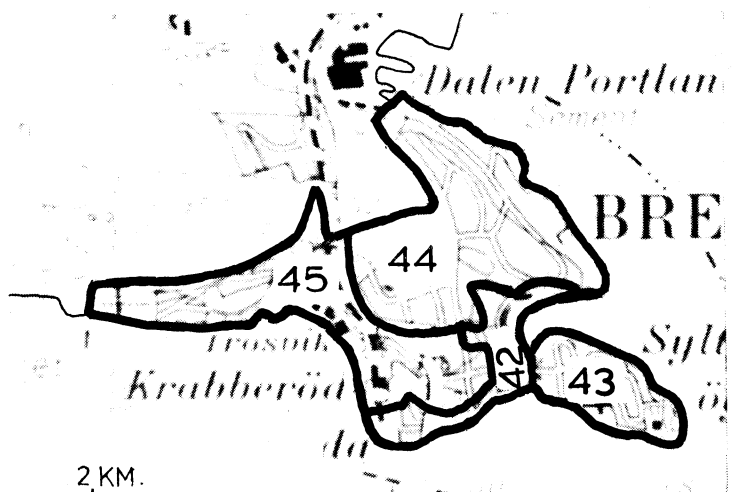
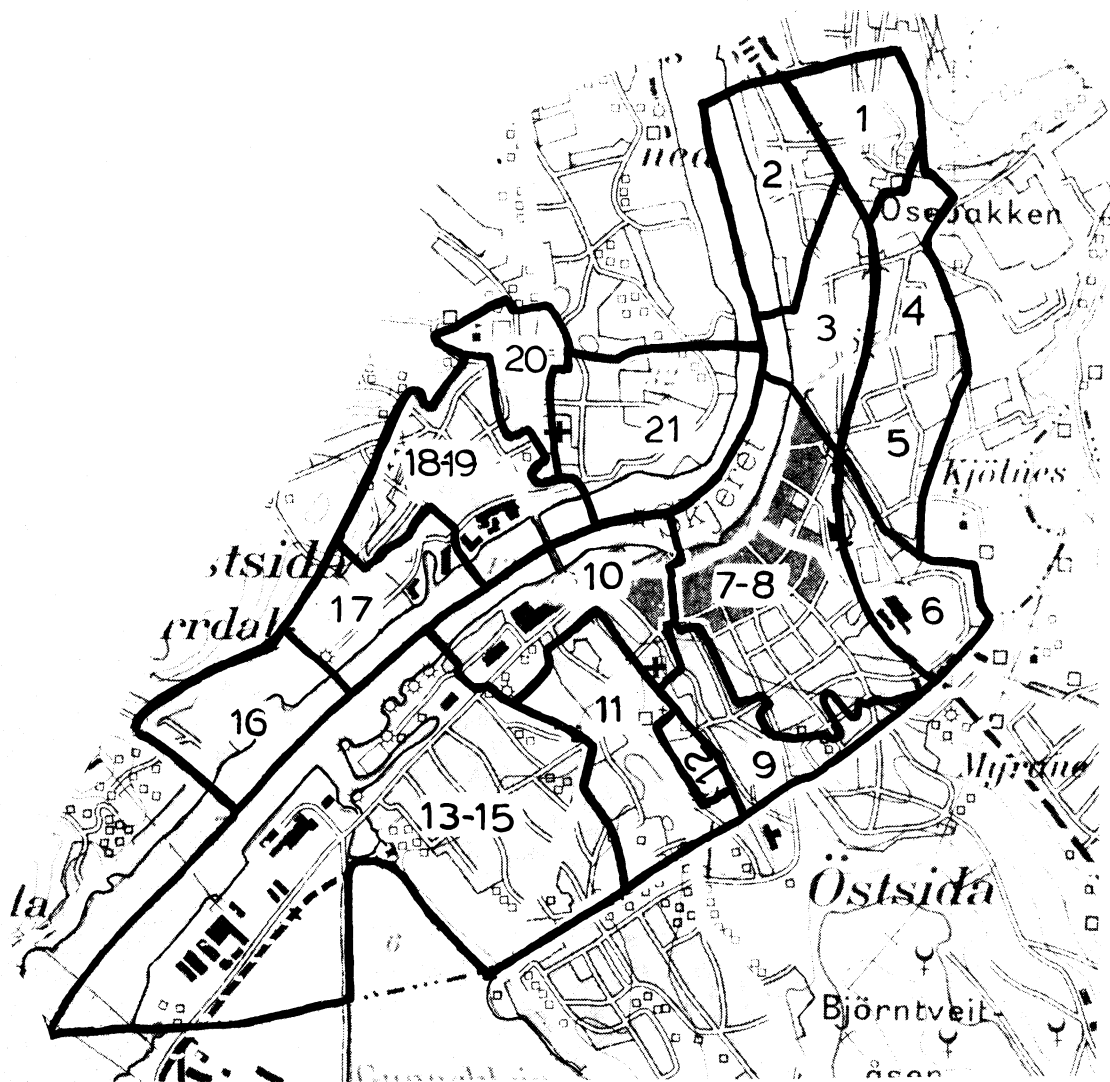


TEGNFORKLARING
 — KRETSGRENSE 1970
 24 NR. PÅ TETTBYGD KRETS



Med samtykke fra Norges Geografiske Oppmåling er N G O's kartmateriale brukt som kartgrunnlag.

(Forts.)



MÅLESTOKK 1:25 000

0 1 2 KM.

Med samtykke fra Norges Geografiske Oppmåling er N G O's kartmateriale brukt som kartgrunnlag. Kartet er oppfotografert fra N G O's serie M 711.