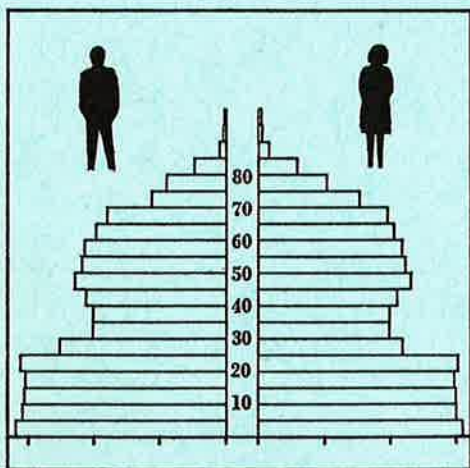


STATISTISKE KOMMUNEHEFTER



FOLKE- OG BOLIGTELLING

1. NOVEMBER 1970

0118 **AREMARK**

STATISTISK SENTRALBYRÅ
OSLO

STATISTISKE KOMMUNEHEFTER



FOLKE- OG BOLIGTELLING
1. NOVEMBER 1970

0118 AREMARK

STATISTISK SENTRALBYRÅ
OSLO 1972



FORORD

Den første statistikken utarbeidd på grunnlag av oppgaver til folketellingen i 1970, ble publisert i desember 1971 i heftet "Folkemengden etter alder og ekteskkelig status, 31. desember 1970".

I serien Statistiske kommunehefter legger Statistisk Sentralbyrå fram de viktigste resultater fra Folke- og bolig telling 1970 for hver enkelt kommune. Heftene vil bli utgitt fra midten av 1972 til siste halvdel av 1973. Da kontrollen av tellingsoppgavene ikke er avsluttet når kommuneheftene utarbeides, er tallene i disse heftene foreløpige.

Endelige tall for hele landet vil bli publisert i 6 hefter som ventes å bli utgitt i 1974. Disse publikasjonene vil også inneholde tabeller med geografiske fordelinger. I tillegg til de tabellene som blir trykt, vil det bli utarbeidd tabeller med mer detaljert statistikk. På grunnlag av tellingsresultatene vil det videre bli utarbeidd et bosettingskart og flere større spesialartikler.

Professor Hallstein Myklebost, Geografisk Institutt, Universitetet i Oslo, har vært Byråets konsulent i arbeidet med kretsinnndelingen.

Statistisk Sentralbyrå, Oslo, 2. mai 1972

Petter Jakob Bjerve

Einar Jensen

The first part of the report deals with the general situation of the country and the progress of the work during the year. It is followed by a detailed account of the various projects and the results achieved. The report concludes with a summary of the work done and the prospects for the future.

REPORT ON THE WORK OF THE COMMITTEE


Presented to the Council

INNHOLD

	Side
Prinsipper og definisjoner	7
1. Omfanget av Folke- og bolig telling 1970	7
2. Definisjon av personkjennemerker	7
3. Definisjon av familie- og husholdningstype	10
4. Definisjon av hus og bolig og hus- og boligkjennemerker	11
5. Inndelingen i tellingskretser	13
6. Merknader til tabell 1	14
 T a b e l l e r	
1. Folkemengden ved folketellingene 1801-1970	16
2. Folkemengden etter kjønn og inntektstakernes viktigste kilde til livsopphold og næring ...	16
3. Personer 16 år og over etter yrkesaktivitet, kjønn og alder	16
4. Personer 16 år og over med minst 100 arbeidstimer etter yrkesstatus, arbeidstid, kjønn og næring/yrkesområde	17
5. Personer 16-69 år etter yrkesaktivitet, kjønn og høyeste utdanning	18
6. Yrkesaktive, skoleelever og studenter 16 år og over etter kjønn og arbeids-/skole-/studie- sted pr. 1. november 1970	19
7. Familier og personer etter familietype og husholdningstype	19
8. Personer 16 år og over med egen bolig etter alder, ekteskapelig status og kjønn	19
9. Hus, boliger, rom og bosatte etter hustype	20
10. Beboede boliger etter hustype og byggeår, og hus, rom og bosatte etter husets byggeår	20
11. Beboede boliger etter hustype og tallet på rom, og bosatte etter tallet på rom i boligen .	20
12. Beboede boliger, rom og bosatte etter boligtetthet	21
13. Beboede boliger, rom og bosatte etter boligens utstyr	21
14. Beboede boliger, rom og bosatte etter eier-/leierforholdet til boligen	21
15. Folkemengden etter alder, kjønn og tellingskrets	22
16. Personer 16 år og over etter viktigste kilde til livsopphold, næring, kjønn og tellings- krets	22
17. Hovedtall for hus og beboede boliger i de enkelte tellingskretser	23
 V e d l e g g	
1. Kretsfortegnelse	25
2. Kartskisse over kretsinnndelingen	27

S t a n d a r d t e g n

- .. Oppgave mangler
- : Tall kan ikke offentliggjøres
- Null



PRINSIPPER OG DEFINISJONER

1. OMFANGET AV FOLKE- OG BOLIGTELLING 1970

Folketellingen omfatter alle personer (også utenlandske statsborgere) som ifølge Forskrifter av 20. januar 1970 om ordningen og føringen av folkeregistrene, var registrert som bosatt i Norge på tellingstidspunktet den 1. november 1970.

I boligteellingen har en med alle hus og privatboliger (privatleiligheter m.v.) hvor minst én person var registrert bosatt den 1. november 1970. Hus og boliger som var ubebodd eller som var bebodd bare av midlertidig tilstedeværende (f.eks. ugifte personer som oppholdt seg utenom foreldrenes hjem på grunn av studier), omfattes således ikke av tellingen. Heller ikke er boliger for forpleide i aldershjem, pleiehjem og barnehjem og for losjerende i pensjonater, hoteller o.l. med. Hus hvor alle eller en del av de registrert bosatte var forpleide eller losjerende, er derimot inkludert.

I avsnitt 2 er det gjort nærmere rede for bostedsbegrepet (det sted som en person skal regnes som bosatt) og i avsnitt 4 for hus- og boligbegrepet.

2. DEFINISJON AV PERSONKJENNERKER

Når ikke annet er nevnt, refererer personopplysningene seg til den 1. november 1970.

Bosted

Den enkelte person er i tellingen regnet å ha sitt bosted i den kommune og i den bolig hvor vedkommende var registrert som bosatt den 1. november 1970 ifølge forskriftene om ordningen og føringen av folkeregistrene. Hovedregelen er her at en person skal registreres som bosatt der hvor vedkommende regelmessig tar sin døgnhvile. De viktigste registreringsreglene er ellers:

Bostedsforhold	Skal registreres som bosatt i
Gift person som p.g.a. arbeid, studier, avtjening av verneplikt e.l. oppholder seg utenom ektefellenes felles bolig	Ektefellenes felles bolig
Ugift person som p.g.a. studier, skolegang eller avtjening av verneplikt oppholder seg utenom foreldrenes/forsørgers bolig	Foreldrenes/forsørgers bolig
Ugift person med eget arbeid og som vanligvis ikke bor hos foreldre/forsørger	Boligen der personen vanligvis bor
Person som p.g.a. ferie, besøk hos kjente, forretningsreise e.l. er fraværende fra boligen der vedkommende vanligvis bor	Boligen der personen vanligvis bor
Person som er forpleid i barnehjem, aldershjem, pleiehjem eller er satt bort i privat pleie	Barnehjemmet, aldershjemmet, pleiehjemmet eller boligen hvor personen er i pleie. (På grunn av registreringsvanker er imidlertid en del personer som var anbrakt i pleiehjem, registrert som bosatt i privatbolig på tellingstidspunktet.)
Person som er innlagt på sykehus eller anbrakt på arbeidsskole, arbeidsanstalt eller i fengsel	Boligen der personen var bosatt før innleggelsen eller anbringelsen

Personer som ikke kan henføres til en bestemt bolig, er regnet til gruppen "Uten fast bopel". Av registreringstekniske grunner har en imidlertid i tellingen også måttet ta med enkelte personer med fast bosted i denne gruppen. Personer uten fast bopel er som regel registrert som bosatt i den kommunen hvor de sist hadde fast bosted.

I det følgende er begrepet "Bosatt" brukt i samme betydning som begrepet "Registrert bosatt".

Det er ikke som ved tidligere tellinger, hentet inn opplysninger om midlertidig bosted. Fra 1970-tellingen kan det derfor ikke gis oppgaver over den tilstedeværende befolkning.

Alder

I fordelingene etter alder er den enkelte person gruppert etter alder pr. 31. desember 1970 (1970 minus fødselsår), og ikke som ved tidligere tellinger etter alder på tellingstidspunktet.

Ekteskapelig status

Det er brukt fire hovedgrupperinger etter ekteskapelig status, nemlig ugifte, gifte, separerte og før gifte. Som før gifte er regnet skilte, enker og enkemenn.

Utdanning

Opgavene over utdanning omfatter enkeltutdanninger på heltid av minst 5 måneders normal varighet og deltidsutdanninger av tilsvarende varighet. For personer med flere enkeltutdanninger, er den utdanning som har lengst samlet varighet (normal varighet av enkeltutdanningen tillagt varigheten av den forutdanning som kreves) regnet som høyeste utdanning. Av utdanninger med lik samlet varighet, er den som antas å være av størst yrkesmessig betydning, oppfattet som personens høyeste utdanning. Klassifiseringen er i samsvar med Standard for utdanningsgruppering (Statistisk Sentralbyrås Håndbøker, nr. 28). I tellingen er det imidlertid foretatt følgende tre-delning av standardens gymnasnivå (samlet utdanningsvarighet 10-12 år):

1. Utdanning på gymnasnivå I (10 år)
2. Utdanning på gymnasnivå II (11 år)
3. Utdanning på gymnasnivå III (12 år)

Videre er utvidet grunnskoleutdanning (10. frivillig år) i tellingen gruppert sammen med 9-årig grunnskole, mens den er skilt ut som egen gruppe under gymnasnivå i Standard for utdanningsgruppering.

Yrkesaktivitet

Som yrkesaktivitet er regnet alt arbeid mot vederlag, enten i form av lønn, inntekt av egen bedrift, naturalier e.l., inklusive arbeid som familiemedlem uten fast lønn i familiebedrift (f.eks. gårdsbruk, forretning m.v.), vernepliktstjeneste og tilsvarende plikttjeneste, men eksklusive husarbeid for egen familie.

I gruppen "Med yrkesaktivitet" er tatt med alle personer 16 år og over som utførte yrkesaktivitet i hele eller en del av perioden 1. november 1969 - 31. oktober 1970, også personer som begynte eller sluttet i arbeidslivet i denne perioden, deltidsarbeidere og elever og studenter som hadde hatt feriearbeid.

I tidligere tellinger er personer med inntekt av egen yrkesaktivitet som viktigste kilde til livsopphold, regnet til yrkesbefolkningen (personer med yrke). I disse tellingene avviker imidlertid definisjonen av yrkesaktivitet på enkelte punkter fra definisjonen som er gitt ovenfor. I 1970-tellingen er ikke en bestemt gruppe av personer regnet som yrkesbefolkning. Det er imidlertid gitt fordelinger etter viktigste kilde til livsopphold og etter arbeidstid.

Viktigste kilde til livsopphold

Personer 16 år og over er gruppert etter den kilde til livsopphold som var viktigst de siste 12 månedene før tellingstidspunktet.

Med inntekt av eget arbeid er ment inntekt av egen yrkesaktivitet.

"Pensjon, trygd" omfatter syketrygd, arbeidsløshetsstrygd, forsørgertrygd, uføretrygd, alderstrygd, yrkesskadetrygd, krigspensjon, bedriftspensjon o.l. Ektefeller som hadde hver sin pensjon som viktigste kilde til livsopphold, er begge gruppert under denne kilden til livsopphold. I disse tilfellene er således ikke den ene ektefellen regnet som forsørget eller å ha husarbeid i hjemmet som viktigste kilde til livsopphold.

Som formue, lån m.v. er også regnet føderåd, leieinntekt, forpaktningssinntekt, annen formuesinntekt og utbetalinger i samband med livsforsikring eller individuell pensjonsforsikring.

"Stipend m.v." omfatter foruten stipend, underhold fra andre enn privatpersoner (f.eks. stønader fra det offentlige, institusjoner eller bedrifter), unntatt pensjon og trygd.

I gruppen "Husarbeid i hjemmet, forsørget" er tatt med alle personer som ikke hadde en av kildene som er spesifisert foran, som den viktigste kilde til livsopphold.

Inntektstaker/Ikke-inntektstaker

Som inntektstakere er regnet personer 16 år og over med inntekt av eget arbeid; pensjon, trygd m.v.; formue, lån m.v. eller stipend m.v. som viktigste kilde til livsopphold. Tilsvarende er som ikke-inntektstakere regnet alle personer under 16 år og personer 16 år og over som under viktigste kilde til livsopphold er gruppert på "Husarbeid i hjemmet, forsørget". Husmødre som ikke var inntektstakere, er skilt ut som egen gruppe. Denne gruppen omfatter gifte kvinner 16 år og over med husarbeid i hjemmet som viktigste kilde til livsopphold.

I tabell 2 er ikke-inntektstakere gruppert etter samme kilde til livsopphold/næring som en inntektstaker i samme familie (definisjon av familieenheten er gitt i avsnitt 3). Denne inntektstakeren er valgt ut etter følgende prioritetsrekkefølge:

1. Mannlig ektefelle/far
2. Kvinnelig ektefelle/mor
3. Eldste sønn, nest eldste sønn osv.
4. Eldste datter, nest eldste datter osv.

Personer som tilhørte familie uten en eneste inntektstaker, er i tabell 2 gruppert under uopp-gitt kilde til livsopphold.

Elever, studenter (tabell 5)

Som elever og studenter er i tabell 5 regnet personer som i løpet av de siste 12 måneder før tellingstidspunktet, gikk på skole eller studerte, uten hensyn til andre aktiviteter som f.eks. yrkesaktivitet.

Arbeidstid

Opgavene over arbeidstid gjelder perioden 1. november 1969 - 31. oktober 1970 og omfatter tid som er gått med til yrkesaktivitet. Tid som er brukt til skolearbeid, studier og husarbeid for egen familie, er således ikke inkludert. Personer som i perioden hadde mindre enn i alt én måned sykefravær, og ellers - bortsett fra ferie - arbeidet full dag hele perioden, er regnet å ha hatt heldagsarbeid.

Generelt om grupperingen etter næring, yrke og yrkesstatus

Personer 16 år og over med yrkesaktivitet er gruppert på næring etter arten av virksomheten til den bedrift som den enkelte arbeidet i hele tiden eller lengst tid de siste 12 måneder før tellingstidspunktet. Disse personene er videre gruppert på det yrke og den yrkesstatus som de hadde hele tiden eller lengst tid i bedriften i 12-månedersperioden.

Næring

Næringsgrupperingen er foretatt etter 1960-utgaven av Standard for næringsgruppering i offentlig norsk statistikk (Statistisk Sentralbyrås Håndbøker, nr. 9). Denne standarden er i samsvar med International Standard Industrial Classification of All Economic Activities (ISIC), Rev. 1.

Med begrepet "Industri m.v." som er brukt i tabelldelen, er ment næringene bergverksdrift m.v., industri og kraft- og vannforsyning m.v. Videre er som "Samferdsel" regnet næringene sjøtransport og annen samferdsel. Samlegruppen "Tjenesteytende næringer" omfatter finansinstitusjoner, eienomsdrift, offentlig administrasjon og forsvar, offentlig og privat tjenesteyting og personlig tjenesteyting. I tabell 4 er under "Annen tjenesteyting" tatt med næringsgrenene hotell- og restaurantdrift og vask, rensing og andre personlige tjenester.

Yrke

Yrkesgrupperingen er foretatt etter Standard for yrkesgruppering i offentlig norsk statistikk (utgitt av Arbeidsdirektoratet i 1965) som i prinsippet følger 1958-utgaven av International Standard Classification of Occupations (ISCO).

Yrkesstatus

I tellingen er det brukt følgende fire grupperinger etter yrkesstatus:

1. Ansatt
2. Selvstendig uten leid hjelp
3. Selvstendig med leid hjelp
4. Familiemedlem uten fast lønn i familiebedrift

Personer (også medeiere) som arbeidde i firmaer organisert som aksjeselskap, andelslag eller annen selskapsform med begrenset ansvar, er alltid regnet som ansatte.

En person er regnet som selvstendig (med eller uten leid hjelp) dersom vedkommende drev firmaet alene for egen regning eller sammen med andre som medeier med ubegrenset ansvar (f.eks. i ansvarlig selskap). I de tilfelle hvor ektefeller arbeidde i felles virksomhet (f.eks. gårdsbruk, forretning) som ikke var organisert som aksjeselskap e.l., er den ene ektefellen regnet som selvstendig og den andre som familiemedlem uten fast lønn i familiebedrift. Gruppen "Familiemedlem uten fast lønn i familiebedrift" omfatter ellers personer som arbeidde i familievirksomhet uten fast avtalt lønn og som verken var eier eller medeier i virksomheten. Et familiemedlem uten fast lønn kan imidlertid ha vederlag for arbeidet i form av kost og losji, andel av overskott e.l.

I tabell 4 er det gitt oppgaver over tallet på henholdsvis ansatte og selvstendige (med eller uten leid hjelp). Differansen mellom summer av disse tall og totaltall utgjør følgelig tallet på familiemedlemmer uten fast lønn i familiebedrift.

Arbeids-/skole-/studiested

Personer som pr. 1. november 1970 både hadde inntekt av eget arbeid og som gikk på skole eller studerte, er i tabell 6 gruppert som yrkesaktive og etter arbeidssted dersom arbeidstiden de foregående 12 månedene utgjorde minst 1 000 timer. I motsatt fall er de gruppert som skoleelever/studenter og etter skole-/studiested.

Som personer med annet arbeidssted er regnet personer som arbeidde i flere kommuner, var til sjøs eller som arbeidde i utlandet. Tilsvarende er personer som studerte i utlandet gruppert under annet studiested.

Egen bolig

Ektefeller som var bosatt i samme privatbolig og hvor minst én av ektefellene var boliginnhaver, er begge regnet å ha egen bolig. For øvrig er bare boliginnhaveren eller én av boliginnhaverne gruppert under "Egen bolig". Forpleide i aldershjem, barnehjem og pleiehjem og losjerende i pensjonater og hoteller m.v. er aldri regnet å ha egen bolig.

Definisjon av begrepet "Boliginnhaver" er gitt i kapittel 4 under avsnittet "Eier-/leierforhold".

3. DEFINISJON AV FAMILIE OG HUSHOLDNINGSTYPE

Grupperingene på familie og husholdningstype refererer seg til tellingstidspunktet den 1. november 1970.

Familie

Til én og samme familie er regnet:

1. Ektepar og eventuelle ugifte barn registrert bosatt i samme privatbolig, aldershjem, pleiehjem, pensjonat, hotell e.l.
2. Far/mor med ugifte barn registrert bosatt i samme privatbolig, aldershjem, pleiehjem, pensjonat, hotell e.l.
3. Hver enkelt person som ikke hører inn under noen av de to gruppene som er spesifisert ovenfor (bl.a. personer uten fast bopel). Disse personene danner således hver for seg egen familie (familie med én person).

I familier med ektepar er også tatt med eventuelle ugifte barn av bare den ene ektefellen og ugifte adoptivbarn og stebarn, men ikke fosterbarn.

Av reglene som er nevnt ovenfor, går det fram at personer (f.eks. ektefeller) som ikke var registrert bosatt i samme privatbolig, aldershjem, pleiehjem, pensjonat, hotell e.l., aldri er gruppert under samme familie. Videre går det fram at gifte, separerte, skilte, enker og enkemenn ikke i noe tilfelle er regnet til samme familie som foreldrene. Når f.eks. et ektepar bor sammen med en skilt datter, danner ektefellene egen familie og datteren egen familie. Ellers kan nevnes at ugifte søsken som har felles bolig, men hvor ingen av foreldrene er bosatt, hver for seg er regnet som særskilt familie.

Husholdningstype

Det er skilt mellom tre hovedtyper av husholdning, nemlig privathusholdning, felleshusholdning og annen husholdning.

Gruppen "Privathusholdning" omfatter personer som var registrert som bosatt i privatbolig. Denne husholdningstypen er videre splittet opp etter tallet på familier i husholdningen. Som husholdningsenhet er her regnet bolighusholdning (som omfatter alle bosatte i samme bolig) og ikke kostholdning som ved tidligere tellinger.

Til felleshusholdning er regnet forpleide som var registrert bosatt i aldershjem, barnehjem og pleiehjem og losjerende som var registrert bosatt i pensjonat, hotell e.l.

Betjeningspersonale bosatt ved felleshusholdninger er alltid gruppert under privathusholdning. Det samme gjelder militært personell som var bosatt i militærforlegning.

Annen husholdning omfatter personer uten fast bopel.

4. DEFINISJON AV HUS OG BOLIG OG HUS- OG BOLIGKJENNERMERKER

Hus- og boligopplysningene refererer seg til den 1. november 1970.

Hus

Som eget hus er som hovedregel regnet bygg som fra kjeller til loft er atskilt fra andre bygg. Fra denne regelen er det gjort følgende to unntak:

1. Hver enkelt bolig i vertikalt delte tomannsboliger og i rekke, kjede, atrium og terrasse er alltid regnet som særskilt hus.
2. Selv om det fra kjeller til loft er skillevegg(er) uten gjennomgang, er henholdsvis horisontalt delte tomannsboliger som er bygd sammen i rekke e.l., og hver enkelt blokk regnet til ett og samme hus.

Som nevnt under avsnitt 1, omfatter tellingen alle hus hvor minst én person var registrert som bosatt den 1. november 1970.

Bolig

Til en bolig (leilighet m.v.) er som hovedregel regnet rom som er bygd (eller ombygd) til bruk for én person eller for flere personer med fellesskap i kost og losji, og hvor det er adkomst til rommene (rommet) uten å måtte gå gjennom en annen bolig. Avgrensingen av boligenhetene er ellers foretatt etter følgende spesielle regler:

1. En hybel med egen inngang (utenfra eller fra korridor, oppgang e.l.) og som er bygd i tilknytning til en bolig, er regnet som særskilt bolig bare når hybelboeren (hybelboerne) selv holdt kosten.
2. Hybler uten egen inngang er ikke skilt ut som særskilte boliger.
3. I hybelbygg o.l. er hver enkelt hybel regnet som egen bolig, også i de tilfelle flere hybler har felles gang, hall, bad og/eller kjøkken.
4. I bygg for felleshusholdning, i hus som er bygd i tilknytning til slike bygg og i militærforlegninger er hybler o.l. for ansatte regnet som særskilte boliger. Likeledes er rom som ble brukt av en ansatt med ektefelle og eventuelle barn, regnet til én og samme bolig.

Med privatbolig er i tellingen ment boliger som ikke er bebodd av forpleide i aldershjem, barnehjem og pleiehjem eller av losjerende i pensjonater, hoteller o.l. Boliger for ansatte (f.eks. sykepleiere) ved felleshusholdninger er således regnet som privatboliger. Det samme gjelder boliger for befal m.v. i militærforlegninger.

Som nevnt under avsnitt 1, omfatter tellingen alle privatboliger hvor minst én person var registrert bosatt den 1. november 1970. Som betegnelse på disse boligene er i tabelldelen brukt "Bebodde boliger". For de enkelte hus som er med i tellingen, er det imidlertid hentet inn oppgaver over samlet tall på privatboliger (inkl. ubebodde boliger og boliger med bare midlertidig bosatte). Tallene på boliger i alt i tabell 9 gjelder disse boligene.

Rom

Oppgavene over tall på rom refererer seg til boliger som er med i tellingen, og omfatter beboelsesrom på 6 m² eller mer som kan nyttes året rundt. Bortsett fra i tabell 11, er også kjøkken på 6 m² eller mer inkludert. Entré, hall, bad, alkove, hems og rom som bare nyttes i næringsvirksomhet (f.eks. kontor) er ikke med.

Bosatte

Tallene på bosatte omfatter personer registrert som bosatt i privatboliger og således ikke personer som er regnet til felleleshusholdning og personer uten fast bopel.

Hustype

Som våningshus i tilknytning til gårdsdrift er - uansett hustype ellers - regnet hus hvor gårdbrukeren selv, forpakter eller kårfolk var bosatt, men ikke hus for gårdsarbeidere og hus på nedlagte bruk.

Hustypen "Frittliggende enebolig" omfatter hus med én bolig og med minst en halv meters avstand til nærmeste hus (unntatt garasje o.l.).

Til gruppen "Enebolig i rekke, kjede, atrium m.v." er også regnet husenhetene i vertikalt delte tomannsboliger.

Horisontalt delt tomannsbolig er hus med to vanlige leiligheter (som kan ha ulik størrelse) og hvor den ene leiligheten ligger i en etasje over den annen.

Hustypen "Annet småhus" omfatter hus med inntil 2½ etasjer (ekskl. underetasje), unntatt våningshus i tilknytning til gårdsdrift, eneboliger og horisontalt delte tomannsboliger. Hus som har én eller to vanlige leiligheter og hybelleilighet som er skilt ut som egen bolig, er også gruppert under denne hustypen.

Som blokk er regnet hus med 3 etasjer (ekskl. underetasje) eller mer.

Provisorisk boligbygg er hus m.v. som helt eller delvis er tatt i bruk til bolig for 10 år eller mindre (inkl. campingvogner, båter, telt, gammer o.l.).

Gruppen "Forretningsbygg m.v." omfatter hus hvor halvparten eller mindre av golvarealet nyttes til privatboliger, unntatt bygg for felleleshusholdning. Hus med to etasjer og hvor det er forretning i første etasje og bolig i annen etasje, er alltid gruppert under denne hustypen.

Som bygg for felleleshusholdning er regnet hus hvor det for bosatte og/eller midlertidig tilstedeværende er organisert felleleshusholdning. Hus i studentbyer o.l. er imidlertid aldri gruppert her. Av avgrensingsregler som det er gjort rede for under andre avsnitt, går det fram at oppgaver over tall på boliger, rom og bosatte i bygg for felleleshusholdning, bare omfatter privatboliger og rom og bosatte i disse boligene.

Byggeår

Som byggeår er for det enkelte hus regnet det år da minst halvparten av boligene i huset var ferdige til innflytning. Hus som er ombygd, er gruppert etter opprinnelig byggeår.

WC, bad

Boliger med eget wc/eget bad omfatter boliger med wc/bad som bare de bosatte i boligen har rett til å nytte, uten hensyn til om wc/bad ligger i eller utenfor boligen. Som boliger med felles wc/felles bad er regnet boliger som har wc/bad felles med en eller flere andre boliger.

Eier-/leierforhold

Personer med råderett over boligen som de er bosatt i (eier, leier den e.l.), er regnet som boliginnhavere.

Boliginnehavere (f.eks. medlemmer av borettslag) med aksje eller andel som gir boret til boligen, er alltid regnet som leieboere med aksje/andel, også i de tilfelle det er betalt innskott som er høyere enn pålydende verdi av aksjen/andelen.

Leieboere med innskott er boliginnehavere som har betalt innskott (f.eks. obligasjonsinnskott) for å leie boligen, men ikke leieboere som bare har betalt forskott på husleie.

Boliginnehavere som disponerer boligen vederlagsfritt eller som kårbolig, er regnet som leieboere.

En boliginnehaver er regnet å disponere boligen som tjenestebolig når den er stilt til disposisjon i samband med tjenesteforhold på vilkår av at boligen må fraflyttes når tjenesteforholdet opphører, uten hensyn til om det betales husleie eller ikke. Boliger som boliginnehaveren har aksje, andel eller innskott i, er imidlertid aldri regnet som tjenestebolig.

Gjennomsnittstall

Boliger pr. hus er lik tallet på privatboliger i hus som er med i tellingen (inkl. ubebodde boliger og boliger med bare midlertidig tilstedeværende) dividert med tallet på hus som er med i tellingen.

Bebodde boliger pr. hus er lik tallet på privatboliger som er med i tellingen dividert med tallet på hus som er med i tellingen.

Rom pr. bolig er lik tallet på rom (inkl. kjøkken på 6 m² eller mer) i privatboliger som er med i tellingen dividert med tallet på disse boligene.

Bosatte pr. bolig er lik tallet på bosatte i privatboliger dividert med tallet på privatboliger som er med i tellingen.

Bosatte pr. rom er lik tallet på bosatte i privatboliger dividert med tallet på rom (inkl. kjøkken på 6 m² eller mer) i privatboliger som er med i tellingen.

5. INNDELINGEN I TELLINGSKRETSE

For områder som i 1960 tilhørte herredskommune, er kretsinnvidlingen foretatt av Byrådet og etter de samme retningslinjer som i 1960-telling. Følgende hovedregler er lagt til grunn for innvidlingen:

1. En tellingskrets bør være mest mulig ensartet når det gjelder kommunikasjonsforhold, næringsstruktur og befolkningsutvikling.
2. Kretsgrensene må ikke skjære sogne- eller kommunegrensene.
3. En krets skal bestå enten bare av ett tettbygd strøk, del av tettbygd strøk eller av spredtbygd strøk. Som tettbygd strøk regnes områder med minst 200 bosatte på tellings- tidspunktet og hvor avstanden mellom bolighusene som regel ikke overstiger 50 meter. En hussamling som ligger mer enn 50 meter fra en tettbebyggelse, er imidlertid regnet som en del av det tettbygde strøket dersom hussamlingen naturlig hører sammen med tettbebyggelsen. Andre områder er regnet som spredtbygde strøk og er delt videre opp i tellingskretser.

I 1970-telling er det for områder som i 1960 tilhørte herredskommune, bare foretatt følgende endringer i kretsinnvidlingen som da ble brukt:

1. Når regulering av kommune- eller sognegrensene førte til at en 1960-krets falt inn under mer enn én kommune eller ett sogn i 1970, er kretsen delt videre opp slik at kretsgrensene ikke skjærer kommune- eller sognegrensene.
2. Grensene for tettbygde strøk (og dermed for tettbygde kretser) er justert i samsvar med bosettingen pr. 1. november 1970 etter reglene for avgrensing av disse strøkene.
3. I de tilfelle avgrensingen i 1960-telling av spredtbygde kretser ikke var i samsvar med reglene for kretsinnvidling, er grensene justert i 1970-telling.

Innvidlingen i tellingskretser av områder som i 1960 tilhørte bykommune, er foretatt av folke- registrene i samråd med kommunale myndigheter. I flere tilfelle er kretsinnvidlingen for disse om- rådene ikke den samme som i 1960-telling. I begge tellingene er imidlertid grensene fastlagt slik at de ikke skjærer kommune- eller sognegrensene og at en krets består enten bare av tettbygd strøk eller bare av spredtbygd strøk (avgrenset etter reglene som er nevnt ovenfor).

Tettbygde strøk i områder som i 1960 tilhørte herredskommune, er vanligvis ikke delt opp i flere kretser. Byområder er imidlertid alltid regnet til flere kretser.

I vedlegg 1 er det gitt en kretsfortegnelse og i vedlegg 2 en kartskisse over kretsinnndelingen.

6. Merknader til tabell 1

I tabell 1 har en generelt sett tatt sikte på å gi tall tilbake til 1801 etter kommuneinndelingen i 1970. Over et så langt tidsrom har det imidlertid skjedd så mange endringer i kommuneinndelingen at det for de fleste kommuner ikke kan gis en sammenliknbar tallserie for hele perioden.

Aremark herred ble i 1903 delt i to herreder - Aremark og Øymark.

I tabell 1 gjelder tallene for 1855 - 1900 Aremark sogn i Aremark herred.

TABELLER

1

TABELL 1. FOLKEMENGDEN VED FOLKETELLINGENE 1801-1970

ÅR	FOLKE- MENGDE	ÅR	FOLKE- MENGDE	ÅR	FOLKE- MENGDE	ÅR	FOLKE- MENGDE	ÅR	FOLKE- MENGDE	ÅR	FOLKE- MENGDE
1801	1835	1865 ..	2 166	1900 ..	1 881	1930 ..	1 578	1960 ..	1 498
1815	1845	1875 ..	2 082	1910 ..	1 812	1946 ..	1 695	1970 ..	1 353
1825	1855 ..	2 068	1890 ..	1 927	1920 ..	1 741	1950 ..	1 724		

I SE MERKNADER TIL TABELL 1 PÅ SIDE 14

TABELL 2. FOLKEMENGDEN ETTER KJØNN OG INNTEKTSTAKERNES VIKTIGSTE KILDE TIL LIVSOPPHOLD OG NÆRING

VIKTIGSTE KILDE TIL LIVSOPPHOLD OG NÆRING	I ALT	MENN	KVIN- NER	INN- TEKTS- TAKERE	IKKE-INNTEKTSTAKERE				
					I ALT	HUS- MØDRE	ANDRE		
							I ALT	AV DISSE:	
								UNDER 16 ÅR	16-24 ÅR
I ALT	1 353	698	655	743	610	223	387	315	57
INNTEKT AV EGET ARBEID I ALT ..	1 083	583	500	525	558	203	355	299	51
JORDBRUK OG SKOGBRUK M.V. ...	473	264	209	210	263	95	168	143	22
FISKE M.V. OG HVALFANGST	-	-	-	-	-	-	-	-	-
INDUSTRI M.V.	205	114	91	111	94	35	59	46	12
BYGGE- OG ANLEGGSVIRKSOMHET .	89	51	38	36	53	18	35	30	5
VAREHANDEL	48	22	26	30	18	6	12	12	-
SAMFERDSEL	117	64	53	46	71	27	44	41	3
TJENESTEYTNDE NÆRINGER	151	68	83	92	59	22	37	27	9
UOPPGITT NÆRING	-	-	-	-	-	-	-	-	-
PENSJON, TRYGD	238	99	139	207	31	20	11	6	5
FORMUE, LAN M.V.	8	6	2	8	-	-	-	-	-
STIPEND M.V.	3	2	1	3	-	-	-	-	-
UOPPGITT	21	8	13	-	21	-	21	10	1

TABELL 3. PERSONER 16 ÅR OG OVER ETTER YRKESAKTIVITET, KJØNN OG ALDER

KJØNN OG ALDER	I ALT	UTEN YRKES- AKTI- VITET	MED YRKESAKTIVITET						
			I ALT	ARBEIDSTID I TIMER				UOPP- GITT	
				UNDER 100	100- 499	500- 999	1 000 OG MER		
							I ALT		AV DISSE: HELDAGS- ARBEID
I ALT	1 038	424	614	1	44	70	499	430	-
16-19	84	42	42	-	14	4	24	21	-
20-24	74	18	56	-	8	4	44	37	-
25-59	546	158	388	1	14	41	332	289	-
60-66	130	48	82	-	7	8	67	58	-
67-69	51	28	23	-	1	1	21	16	-
70 OG OVER	153	130	23	-	-	12	11	9	-
MENN I ALT	540	115	425	-	14	18	393	355	-
16-19	51	23	28	-	6	2	20	18	-
20-24	49	6	43	-	3	3	37	30	-
25-59	263	8	255	-	3	1	251	233	-
60-66	69	7	62	-	1	2	59	52	-
67-69	30	12	18	-	1	-	17	15	-
70 OG OVER	78	59	19	-	-	10	9	7	-
KVINNER I ALT	498	309	189	1	30	52	106	75	-
16-19 I ALT	33	19	14	-	8	2	4	3	-
AV DISSE: GIFTE ...	1	1	-	-	-	-	-	-	-
20-24 I ALT	25	12	13	-	5	1	7	7	-
AV DISSE: GIFTE ...	14	11	3	-	2	1	-	-	-
25-59 I ALT	283	150	133	1	11	40	81	56	-
AV DISSE: GIFTE ...	240	133	107	-	9	36	62	40	-
60-66	61	41	20	-	6	6	8	6	-
67-69	21	16	5	-	6	1	4	1	-
70 OG OVER	75	71	4	-	-	2	2	2	-

TABELL 4. PERSONER 16 ÅR OG OVER MED MINST 100 ARBEIDSTIMER ETTER YRKESSTATUS, ARBEIDSTID, KJØNN OG NÆRING/YRKESOMRÅDE

NÆRING/YRKESOMRÅDE	I ALT	AV DISSE:		MENN	KVIN- NER	ARBEIDSTID I TIMER					
		AN- SATTE	SELV- STEN- DIGE			100-999			1 000 OG MER		
						I ALT	MENN	KVIN- NER	I ALT	MENN	KVIN- NER
I ALT	613	377	165	425	188	114	32	82	499	393	106

NÆRING											
JORDBRUK	202	21	113	136	66	57	16	41	145	120	25
SKOGBRUK M.V.	56	48	8	56	-	6	6	-	50	50	-
FISKE M.V., HVALFANGST	-	-	-	-	-	-	-	-	-	-	-
BERGVERKSDRIFT M.V. ...	-	-	-	-	-	-	-	-	-	-	-
INDUSTRI	110	107	3	86	24	6	2	4	104	84	20
BYGGE- OG ANLEGGSVIRKS.	36	17	19	36	-	1	1	-	35	35	-
KRAFT-, VANNFORS. M.V.	5	5	-	5	-	-	-	-	5	5	-
VAREHANDEL	36	28	5	15	21	6	1	5	30	14	16
FINANSINSTITUSJONER ...	10	10	-	6	4	1	1	-	9	5	4
EIENDOMSDRIFT	-	-	-	-	-	-	-	-	-	-	-
SJØTRANSPORT	8	8	-	7	1	1	:	:	7	:	:
ANNEN SAMFERDSEL	41	27	14	36	5	3	1	2	38	35	3
OFF. ADM. OG FORSVAR ..	24	24	-	18	6	5	2	3	19	16	3
OFF. OG PRIV. TJ.YTING	72	70	2	23	49	21	1	20	51	22	29
LØNT HUSARBEID	7	7	-	-	7	4	-	4	3	-	3
ANNEN TJENESTEYTING ...	6	5	1	1	5	3	:	:	3	:	:
UOPPGITT	-	-	-	-	-	-	-	-	-	-	-

i											
YRKESOMRÅDE											
TEKNISK, VITENSKAPELIG, HUMANISTISK OG KUNST- NERISK ARBEID I ALT ...	56	54	2	21	35	17	2	15	39	19	20
TEKNISK ARBEID	5	5	-	4	1	1	:	:	4	:	:
SYKEPLEIE- OG ANNET PLEIARBEID	22	22	-	-	22	13	-	13	9	-	9
PEDAGOGISK ARBEID ...	14	14	-	5	9	1	-	1	13	5	8
ADM.- OG FORVALTNINGS- ARB., BEDR.- OG ORGANI- SASJONSLEDELSE I ALT ..	11	10	1	10	1	:	-	:	:	10	:
OFFENTLIG ADM.- OG FORVALTNINGSARBEID ..	5	5	-	5	-	-	-	-	5	5	-
BEDR. OG ORG.LEDELSE	6	5	1	5	1	:	-	:	:	5	:
KONTORARBEID	22	22	-	8	14	3	-	3	19	8	11
HANDELSARBEID I ALT ...	35	27	5	14	21	6	1	5	29	13	16
GROSSISTER OG DETALJISTER	5	-	5	3	2	:	-	:	:	3	:
HANDELSREISENDE- OG AGENTURARBEID	-	-	-	-	-	-	-	-	-	-	-
HANDELSARB. FRA KONT. OG DETALJHANDELSARB.	30	27	-	11	19	:	1	:	:	10	:
JORDBRUKS-, SKOGBRUKS- OG FISKEARBEID	255	66	121	189	66	63	22	41	192	167	25
GRUVE- OG SPRENGNINGS- ARBEID M.M.	-	-	-	-	-	-	-	-	-	-	-
TRANSPORT- OG KOMMUNI- KASJONSARBEID I ALT ...	54	40	14	50	4	3	2	1	51	48	3
VEGTRAFIKKARBEID	38	24	14	38	-	-	-	-	38	38	-
POST- OG TELEKOM.ARB.	5	5	-	1	4	2	:	:	3	:	:
INDUSTRI-, BYGGE- OG ANLEGG SARBEID I ALT ...	139	117	22	123	16	7	4	3	132	119	13
JERN- OG MET.VAREARB.	12	11	1	11	1	1	:	:	11	:	-
ELEKTROARBEID	9	9	-	9	-	-	-	-	9	9	-
TREARBEID	37	27	10	36	1	2	:	:	35	:	:
NÆRINGSMIDDELARBEID .	5	5	-	5	-	-	-	-	5	5	-
KJEMISK PROSESSAR- BEID, TREFØREDLINGS- OG PAPIRARBEID	17	17	-	16	1	1	:	:	16	:	:
LASTE-, LOSSE- OG LAGERARBEID	5	5	-	5	-	-	-	-	5	5	-
SERVICEARBEID I ALT ...	39	39	-	8	31	14	-	14	25	8	17
SIVILT OVERVÅKNINGS- OG TRYGGINGSARBEID ..	5	5	-	5	-	-	-	-	5	5	-
HOTELL- OG RESTAU- RANTARBEID, HUSARBEID	14	14	-	-	14	7	-	7	7	-	7
VAKTMESTER- OG RENGJØRINGSARBEID ...	17	17	-	3	14	6	-	6	11	3	8
MILITÆRT ARBEID	2	2	-	2	-	:	:	-	:	:	-
UOPPGITT	-	-	-	-	-	-	-	-	-	-	-

1 BARE ET UTVALG AV YRKESOMRÅDER ER SPESIFISERT

TABELL 5. PERSONER 16-69 ÅR ETTER YRKESAKTIVITET, KJØNN OG HØYESTE UTDANNING

KJØNN OG HØYESTE UTDANNING	UTEN YRKESAKTIVITET, ARBEIDST. UNDER 100 TIMER ELLER UOPPGITT			MED 100 ARBEIDSTIMER ELLER MER					
	I ALT	AV DISSE:		I ALT	100-499 TIMER		500-999 TIMER		1 000 TIMER OG MER
		I ALT	ELEVER, STU- DENTER		I ALT	ELEVER, STU- DENTER	I ALT	ELEVER, STU- DENTER	
I ALT	885	295	41	590	44	15	58	8	488
MENN I ALT	462	56	27	406	14	8	8	4	384
UNGDOMSSKOLENIVÅ, 7-9 ÅR, I ALT ..	339	37	15	302	8	2	4	-	290
7-ÅRIG FOLKESKOLE	231	29	9	202	6	2	-	-	194
ALLMENT FAGFELT ELLERS	46	3	2	43	2	-	1	-	40
ADMINISTRASJON OG ØKONOMI	19	-	-	19	-	-	-	-	19
INDUSTRI, HÅNDVERK OG TEKNIKK ..	25	5	4	20	-	-	-	-	20
JORDBRUK, SKOGBRUK OG FISKE	15	-	-	15	-	-	1	-	14
TJENESTEYTING OG FORSVAR	81	-	-	-	-	-	-	-	-
GYMNASNIVÅ I, 10 ÅR, I ALT	8	12	9	69	2	2	1	1	66
ALLMENT FAGFELT	32	8	7	24	2	2	1	1	21
ADMINISTRASJON OG ØKONOMI	-	-	-	-	-	-	-	-	-
INDUSTRI, HÅNDVERK OG TEKNIKK ..	9	1	1	8	-	-	-	-	8
SAMFERDSEL	-	-	-	-	-	-	-	-	-
JORDBRUK, SKOGBRUK OG FISKE	35	2	1	33	-	-	-	-	33
TJENESTEYTING OG FORSVAR	5	1	-	4	-	-	-	-	4
GYMNASNIVÅ II,III, 11-12 ÅR, I ALT	22	4	3	18	3	3	3	3	12
ALLMENT FAGFELT	12	3	3	9	3	3	3	3	3
ADMINISTRASJON OG ØKONOMI	-	-	-	-	-	-	-	-	-
INDUSTRI, HÅNDVERK OG TEKNIKK ..	8	1	-	7	-	-	-	-	7
SAMFERDSEL	-	-	-	-	-	-	-	-	-
TJENESTEYTING OG FORSVAR	-	-	-	-	-	-	-	-	-
UNIVERSITETS- OG HØGSKOLENIVÅ I, 13-14 ÅR, I ALT	7	-	-	7	1	1	-	-	6
ADMINISTRASJON, ØKONOMI, SAMFUNNSVITENSKAP OG JUS	4	-	-	4	1	1	-	-	3
UNIVERSITETS-, HØGSKOLENIVÅ II,III OG FORSKERNIVÅ, OVER 14 ÅR, I ALT	10	-	-	10	-	-	-	-	10
ADMINISTRASJON, ØKONOMI, NATURVITENSKAP OG TEKNIKK	4	-	-	4	-	-	-	-	4
UOPPGITT ELLER INGEN UTDANNING ...	3	3	-	-	-	-	-	-	-
KVINNER I ALT	423	239	14	184	30	7	50	4	104
UNGDOMSSKOLENIVÅ, 7-9 ÅR, I ALT ..	339	196	8	143	21	2	44	1	78
7-ÅRIG FOLKESKOLE	209	122	4	87	7	1	24	-	56
ALLMENT FAGFELT ELLERS	66	46	3	20	6	-	4	-	10
ADMINISTRASJON OG ØKONOMI	22	12	1	10	4	1	3	-	3
INDUSTRI, HÅNDVERK OG TEKNIKK ..	6	1	-	5	1	-	1	-	3
SAMFERDSEL	-	-	-	-	-	-	-	-	-
TJENESTEYTING OG FORSVAR	32	14	-	18	2	-	10	-	6
GYMNASNIVÅ I, 10 ÅR, I ALT	56	33	6	23	5	1	3	2	15
ALLMENT FAGFELT	50	30	6	20	4	1	2	2	14
ADMINISTRASJON OG ØKONOMI	-	-	-	-	-	-	-	-	-
TJENESTEYTING OG FORSVAR	-	-	-	-	-	-	-	-	-
GYMNASNIVÅ II,III, 11-12 ÅR, I ALT	14	5	-	9	4	4	2	1	3
ALLMENT FAGFELT	9	3	-	6	-	-	-	-	-
INDUSTRI, HÅNDVERK OG TEKNIKK ..	-	-	-	-	-	-	-	-	-
SAMFERDSEL	-	-	-	-	-	-	-	-	-
HELSEVERN	4	2	-	2	-	-	-	-	-
TJENESTEYTING OG FORSVAR	-	-	-	-	-	-	-	-	-
UNIVERSITETS- OG HØGSKOLENIVÅ I, 13-14 ÅR, I ALT	9	2	-	7	-	-	1	-	6
UNDERVISNING	9	2	-	7	-	-	1	-	6
ADMINISTRASJON, ØKONOMI, SAMFUNNSVITENSKAP OG JUS	-	-	-	-	-	-	-	-	-
NATURVITENSKAP OG TEKNIKK	-	-	-	-	-	-	-	-	-
UNIVERSITETS-, HØGSKOLENIVÅ II,III OG FORSKERNIVÅ, OVER 14 ÅR, I ALT	2	-	-	-	-	-	-	-	-
UNDERVISNING	-	-	-	-	-	-	-	-	-
ADMINISTRASJON, ØKONOMI, SAMFUNNSVITENSKAP OG JUS	-	-	-	-	-	-	-	-	-
NATURVITENSKAP OG TEKNIKK	-	-	-	-	-	-	-	-	-
UOPPGITT ELLER INGEN UTDANNING ...	3	3	-	-	-	-	-	-	-

1 BARE ET UTVALG AV FAGOMRÅDER ER SPESIFISERT UNDER DE ENKELTE UTDANNINGSNIVÅER

TABELL 6. YRKESAKTIVE, SKOLEELEVER OG STUDENTER 16 ÅR OG OVER ETTER KJØNN OG ARBEIDS-/SKOLE-/STUDIESTED PR. 1. NOVEMBER 1970

ARBEIDS-/SKOLE-/STUDIESTED	I ALT	1			2		
		YRKESAKTIVE			SKOLEELEVER OG STUDENTER		
		I ALT	MENN	KVINNER	I ALT	MENN	KVINNER
I ALT	648	590	407	183	58	43	15
I KOMMUNEN	422	421	287	134	1	1	-
HALDEN	172	134	91	43	38	24	14
OSLO	7	4	4	-	3	3	-
ANDRE KOMMUNER I FYLKET	17	9	7	2	8	8	-
ANDRE KOMMUNER UTENFOR FYLKET ...	9	3	2	1	6	6	-
ANNET STED	21	19	16	3	2	1	1

1 EKSKL. PERSONER SOM AVTJENTE VERNEPLIKTSTJENESTE OG YRKESAKTIVE SOM IKKE HAR OPPGITT ARBEIDSSTED

2 EKSKL. SKOLEELEVER OG STUDENTER SOM IKKE HAR OPPGITT SKOLE-/STUDIESTED

TABELL 7. FAMILIER OG PERSONER ETTER FAMILIETYPE OG HUSHOLDNINGSTYPE

HUSHOLDNINGSTYPE	I ALT		FAMILIER MED EN PERSON	FAMILIER MED TO ELLER FLERE PERSONER						
	FAMILIER	PERSONER		I ALT		EKTEPAR UTEN BARN	EKTEPAR MED UGIFTE BARN		MOR ELLER FAR MED UGIFTE BARN	
				FAMILIER	PERSONER		FAMILIER	PERSONER	FAMILIER	PERSONER
I ALT	552	1 353	204	348	1 149	119	208	860	21	51
PRIVATHUSHOLDNING I ALT .	531	1 331	184	347	1 147	118	208	860	21	51
MED EN FAMILIE	403	1 154	85	318	1 069	103	198	822	17	41
MED TO FAMILIER	102	145	75	27	70	15	8	30	4	10
MED FLERE FAMILIER	26	32	24	2	8	-	2	8	-	-
FELLESHUSHOLDNING	21	22	20	1	2	1	-	-	-	-
ANNEN HUSHOLDNING	-	-	-	-	-	-	-	-	-	-

TABELL 8. PERSONER 16 ÅR OG OVER MED EGEN BOLIG ETTER ALDER, EKTESKAPELIG STATUS OG KJØNN

EKTESKAPELIG STATUS OG KJØNN	I ALT	ALDER								
		16-19	20-24	25-29	30-39	40-49	50-59	60-69	70-79	80 OG OVER
PERSONER 16 ÅR OG OVER I ALT ...	1 038	84	74	63	125	150	208	181	104	49
AV DISSE: MED EGEN BOLIG	784	1	25	46	117	142	189	161	78	25
MENN I ALT	540	51	49	34	64	69	96	99	53	25
AV DISSE: MED EGEN BOLIG	388	-	9	19	59	63	87	95	44	12
KVINNER I ALT	498	33	25	29	61	81	112	82	51	24
AV DISSE: MED EGEN BOLIG	396	1	16	27	58	79	102	66	34	13
UGIFTE I ALT	293	83	51	19	12	18	30	39	31	10
AV DISSE: MED EGEN BOLIG	76	-	2	2	4	10	13	21	19	5
MENN I ALT	181	51	40	16	9	13	15	16	18	3
AV DISSE: MED EGEN BOLIG	46	-	-	1	4	7	7	13	14	-
KVINNER I ALT	112	32	11	3	3	5	15	23	13	7
AV DISSE: MED EGEN BOLIG	30	-	2	1	-	3	6	8	5	5
GIFTE OG SEPARERTE I ALT	659	1	23	44	108	130	167	123	45	18
AV DISSE: MED EGEN BOLIG	648	1	23	44	108	130	167	121	42	12
MENN I ALT	329	-	9	18	55	56	79	75	26	11
AV DISSE: MED EGEN BOLIG	324	-	9	18	55	56	79	74	25	8
KVINNER I ALT	330	1	14	26	53	74	88	48	19	7
AV DISSE: MED EGEN BOLIG	324	1	14	26	53	74	88	47	17	4
FØR GIFTE I ALT	86	-	-	-	5	2	11	19	28	21
AV DISSE: MED EGEN BOLIG	60	-	-	-	5	2	9	19	17	8
MENN I ALT	30	-	-	-	-	-	2	8	9	11
AV DISSE: MED EGEN BOLIG	18	-	-	-	-	-	1	8	5	4
KVINNER I ALT	56	-	-	-	5	2	9	11	19	10
AV DISSE: MED EGEN BOLIG	42	-	-	-	5	2	8	11	12	4

TABELL 9. HUS, BOLIGER, ROM OG BOSATTE ETTER HUSTYPE

I ALT	PERMANENT BOLIGBYGG								PRO- VI- SOR- ISK BO- LIG- BYGG	FOR- RET- NING- BYGG M.V.	FOR- FEL- LES- HUS- HOLD- NING	UOPP- GITT HUS- TYPE	
	VA- NING- HUS I TILKN. TIL GÅRDS- DRIFT	FRITT- LIGG- ENDE ENE- BOLIG	ENE- BOLIG I REKKE, KJEDE, ATRIUM M.V.	ANNEN TALT ENE- BOLIG	HORI- SON- TALT DELT TO- MANN- BOLIG	ANNET SMÅHUS	BLOKK						
	I ALT	I ALT	I ALT	I ALT	I ALT	I ALT	I ALT						
HUS	416	399	191	182	1	-	19	6	-	1	13	3	-
BOLIGER I ALT ...	476	447	213	182	1	-	38	13	-	1	22	6	-
AV DISSE: BEBODDE	462	436	204	182	1	-	36	13	-	1	20	5	-
ROM	2 328	2 224	1 141	899	5	-	141	38	-	1	95	8	-
BOSATTE	1 331	:	632	517	:	-	85	24	-	:	62	8	-
BOLIGER PR. HUS .	1,1	1,1	1,1	1,0	1,0	-	2,0	2,2	-	1,0	1,7	2,0	-
ROM PR. BOLIG ...	5,0	5,1	5,6	4,9	5,0	-	3,9	2,9	-	1,0	4,8	1,6	-
BOSATTE PR. BOLIG	2,9	:	3,1	2,8	:	-	2,4	1,8	-	:	3,1	1,6	-
BOSATTE PR. ROM .	0,6	:	0,6	0,6	:	-	0,6	0,6	-	:	0,7	1,0	-

TABELL 10. BEBODDE BOLIGER ETTER HUSTYPE OG BYGGEAR, OG HUS, ROM OG BOSATTE ETTER HUSETS BYGGEAR

HUSETS BYGGEAR	HUS	BEBODDE BOLIGER						ROM	BOSATTE	BOSATTE			
		I PERMANENTE BOLIGBYGG								BE- BOD- DE BO- LIG- ER PR. HUS	ROM BO- LIG	PR. BO- LIG	PR. ROM
		I ALT	I VÅNING- HUS I TILKN. TIL GÅRDS- DRIFT OG I FRITTL. OG ENEBOLIGER	I ANDRE ENE- OG TO- MANN- BOLIGER OG SMÅHUS	I BLOKK- ER	I ANDRE BYGG	I ANDRE BYGG						
I ALT	416	462	436	386	50	-	26	2 328	1 331				
1900 OG FØR	130	142	135	130	5	-	7	740	418	1,1	5,2	2,9	0,6
1901-1910	29	32	28	26	2	-	4	183	103	1,1	5,7	3,2	0,6
1911-1920	30	37	36	30	6	-	1	170	102	1,2	4,6	2,8	0,6
1921-1930	26	28	27	25	2	-	1	152	74	1,1	5,4	2,6	0,5
1931-1940	46	52	51	40	11	-	1	256	139	1,1	4,9	2,7	0,5
1941-1945	11	13	13	9	4	-	-	55	34	1,2	4,2	2,6	0,6
1946-1950	32	36	34	27	7	-	2	168	94	1,1	4,7	2,6	0,6
1951-1960	51	55	52	47	5	-	3	295	141	1,1	5,4	2,6	0,5
1961-1970	61	67	60	52	8	-	7	309	226	1,1	4,6	3,4	0,7
UOPPGITT	-	-	-	-	-	-	-	-	-	-	-	-	-

TABELL 11. BEBODDE BOLIGER ETTER HUSTYPE OG TALLET PÅ ROM, OG BOSATTE ETTER TALLET PÅ ROM I BOLIGEN

TALLET PÅ ROM, EKSKL. KJØKKEN	BEBODDE BOLIGER						I ANDRE BYGG	BOSATTE	
	I PERMANENTE BOLIGBYGG							I ALT	PR. ROM
	I ALT	I VÅNINGSHUS I TILKN. TIL GÅRDS- DRIFT OG I FRITTL. ENEBOLIGER	I ANDRE ENE- OG TOMANN- BOLIGER OG SMÅHUS	I BLOKKER	I ANDRE BYGG	I ALT			
I ALT	462	436	386	50	-	26	1 331		
0 ROM ELLER UOPPGITT ..	-	-	-	-	-	-	-	-	
1 ROM I ALT	24	19	13	6	-	5	35	0,8	
MED KJØKKEN I ALT ...	19	18	12	6	-	1	30	0,8	
UNDER 6 KVM.	1	1	-	1	-	-	:	:	
6 KVM. OG MER	18	17	12	5	-	1	:	:	
UTEN KJØKKEN	5	1	1	-	-	4	5	1,0	
2 ROM I ALT	57	51	31	20	-	6	124	0,7	
MED KJØKKEN	56	51	31	20	-	5	:	:	
UTEN KJØKKEN	1	-	-	-	-	1	:	:	
3 ROM	85	80	69	11	-	5	235	0,7	
4 ROM	140	138	127	11	-	2	418	0,6	
5 ROM	86	81	80	1	-	5	278	0,5	
6 ROM	30	28	28	-	-	2	113	0,5	
7 ROM	19	19	18	1	-	-	60	0,4	
8 ROM OG MER	21	20	20	-	-	1	68	0,3	

TABELL 12. BEBODDE BOLIGER, ROM OG BOSATTE ETTER BOLIGTETTHET

	I ALT	BOSATTE PR. ROM, INKL. KJØKKEN PÅ 6 KVM. OG MER									0 ROM ELLER UOPP- GITT
		UNDER 0,25	0,25- 0,49	0,50- 0,74	0,75- 0,99	1,00- 1,24	1,25- 1,49	1,50- 1,74	1,75- 1,99	2,00 OG MER	
BEBODDE BOLIGER	462	37	150	119	65	68	13	8	-	2	-
ROM	2 328	245	823	590	319	271	47	27	-	6	-
BOSATTE	1 331	45	291	348	253	280	61	41	-	12	-
ROM PR. BOLIG	5,0	6,6	5,5	5,0	4,9	4,0	3,6	3,4	-	3,0	-
BOSATTE PR. BOLIG	2,9	1,2	1,9	2,9	3,9	4,1	4,7	5,1	-	6,0	-

TABELL 13. BEBODDE BOLIGER, ROM OG BOSATTE ETTER BOLIGENS UTSTYR

	I ALT	INNLAGT VANN I HUSET									IKKE INN- LAGT VANN I HUSET	UOPP- GITT
		I ALT	EGET WC		FELLES WC		EGET ELLER FELLES	UTEN WC		I ALT		
			EGET BAD	FELLES BAD	EGET BAD	FELLES BAD	WC OG UTEN BAD	EGET ELLER FELLES BAD	UTEN BAD			
							WC OG UTEN BAD					
BEBODDE BOLIGER	462	429	153	11	-	3	19	31	212	33	-	
ROM	2 328	2 206	877	45	-	3	82	167	1 032	122	-	
BOSATTE	1 331	1 265	492	23	-	3	68	87	592	66	-	
ROM PR. BOLIG	5,0	5,1	5,7	4,1	-	1,0	4,3	5,4	4,9	3,7	-	
BOSATTE PR. BOLIG	2,9	2,9	3,2	2,1	-	1,0	3,6	2,8	2,8	2,0	-	
BOSATTE PR. ROM	0,6	0,6	0,6	0,5	-	1,0	0,8	0,5	0,6	0,5	-	

TABELL 14. BEBODDE BOLIGER, ROM OG BOSATTE ETTER EIER-/LEIERFORHOLDET TIL BOLIGEN

	I ALT	BOLIGINNEHAVEREN DISPONERER BOLIGEN SOM									TJEN- ESTE- ELLER FOR- TER- BOLIG	UOPP- GITT	
		EIER	LEIEBOER										
			I ALT	MED AKSJE/ANDEL				UTEN AKSJE/ANDEL					
				I ALT	MED INN- SKOTT	UTEN INN- SKOTT	I ALT	MED INN- SKOTT	UTEN INN- SKOTT				
BEBODDE BOLIGER ...	462	313	99	-	-	-	99	1	98	50	-		
ROM	2 328	1 690	399	-	-	-	399	3	396	239	-		
BOSATTE	1 331	942	241	-	-	-	241	:	:	148	-		
ROM PR. BOLIG	5,0	5,4	4,0	-	-	-	4,0	3,0	4,0	4,8	-		
BOSATTE PR. BOLIG .	2,9	3,0	2,4	-	-	-	2,4	:	:	3,0	-		
BOSATTE PR. ROM ...	0,6	0,6	0,6	-	-	-	0,6	:	:	0,6	-		

TABELL 15. FOLKEMENGDEN ETTER ALDER, KJØNN OG TELLINGSKRETS

TELLINGSKRETS OG KJØNN	I ALT	ALDER									
		UNDER	7-15	16-19	20-24	25-29	30-39	40-49	50-59	60-69	70 OG
		7									OVER
KOMMUNEN I ALT	1 353	134	181	84	74	63	125	150	208	181	153
MENN I ALT	698	73	85	51	49	34	64	69	96	99	78
UGIFTE	339	73	85	51	40	16	9	13	15	16	21
GIFTE OG SEPARERTE	329	-	-	-	9	18	55	56	79	75	37
FØR GIFTE	30	-	-	-	-	-	-	-	2	8	20
KVINNER I ALT	655	61	96	33	25	29	61	81	112	82	75
UGIFTE	269	61	96	32	11	3	3	5	15	23	20
GIFTE OG SEPARERTE	330	-	-	1	14	26	53	74	88	48	26
FØR GIFTE	56	-	-	-	-	-	5	2	9	11	29
1 BERGSTRØM	335	22	47	26	17	5	24	36	55	60	43
MENN	179	14	25	19	13	3	11	18	21	35	20
KVINNER	156	8	22	7	4	2	13	18	34	25	23
2 FOSBY	589	54	68	40	33	36	62	68	87	74	67
MENN	301	34	31	20	20	17	34	30	42	39	34
KVINNER	288	20	37	20	13	19	28	38	45	35	33
3 TRIPPERØD	171	12	30	5	6	3	15	24	26	22	28
MENN	85	4	12	3	4	2	9	10	13	12	16
KVINNER	86	8	18	2	2	1	6	14	13	10	12
4 KVISLER	258	46	36	13	18	19	24	22	40	25	15
MENN	133	21	17	9	12	12	10	11	20	13	8
KVINNER	125	25	19	4	6	7	14	11	20	12	7

TABELL 16. PERSONER 16 ÅR OG OVER ETTER VIKTIGSTE KILDE TIL LIVSOPPHOLD, NÆRING, KJØNN OG TELLINGSKRETS

TELLINGSKRETS OG KJØNN	I ALT	VIKTIGSTE KILDE TIL LIVSOPPHOLD											
		INNTEKT AV EGET ARBEID								PEN- SJON, TRYGD	FOR- HUSAR- MUE, BEID LÅN, I STI- HJEM- PEND MET, M.V. FORSØR- GET		
		NÆRING											
		JORD- SKOG- BRUK, FISKE M.V., HVAL- FANGST	INDU- STRI M.V., BYGGE- OG ANL. VIRK- SOMHET	VARE- HANDEL	SAM- FERD- SEL	TJEN- ESTE- YTENDE NÆR- INGER	UOPP- GITT						
KOMMUNEN I ALT	1 038	525	210	147	30	46	92	-	207	11	295		
MENN	540	404	179	125	14	42	44	-	95	8	33		
KVINNER	498	121	31	22	16	4	48	-	112	3	262		
1 BERGSTRØM	266	121	59	33	7	11	11	-	62	3	80		
MENN	140	100	51	29	3	10	7	-	28	2	10		
KVINNER	126	21	8	4	4	1	4	-	34	1	70		
2 FOSBY	467	244	84	72	16	14	58	-	94	6	123		
MENN	236	178	67	62	8	12	29	-	42	4	12		
KVINNER	231	66	17	10	8	2	29	-	52	2	111		
3 TRIPPERØD	129	59	28	14	1	11	5	-	30	1	39		
MENN	69	50	23	14	-	10	3	-	14	1	4		
KVINNER	60	9	5	-	1	1	2	-	16	-	35		
4 KVISLER	176	101	39	28	6	10	18	-	21	1	53		
MENN	95	76	38	20	3	10	5	-	11	1	7		
KVINNER	81	25	1	8	3	-	13	-	10	-	46		

TABELL 17. HOVEDTALL FOR HUS OG BEBODDE BOLIGER I DE ENKELTE TELLINGSKRETSE


TELLINGSKRETS	HUS				BEBODDE BOLIGER						BO-SAT- TE PR. ROM
	I ALT	AV DISSE:			I ALT	AV DISSE MED:					
		VAN.HUS TILKN. GARDS- DRIFT, FRITTL. ENEBDL.	BYGGEAR 1946- 1960	1961- 1970		INNLAGT VANN I HUSET	EGET WC OG EGET BAD	WC OG BAD ELLERS	EGET ELLER FELLES WC OG UTEN BAD	EGET ELLER FELLES BAD OG JTEN WC	
KOMMUNEN I ALT	416	373	83	61	462	429	153	14	19	31	0,6
1 BERGSTRØM	110	103	17	4	121	107	17	5	6	11	0,6
2 FOSBY	178	157	38	35	201	193	81	6	11	9	0,6
3 TRIPPERØD	58	51	9	7	64	57	18	1	2	4	0,5
4 KVISLER	70	62	19	15	76	72	37	2	-	7	0,7



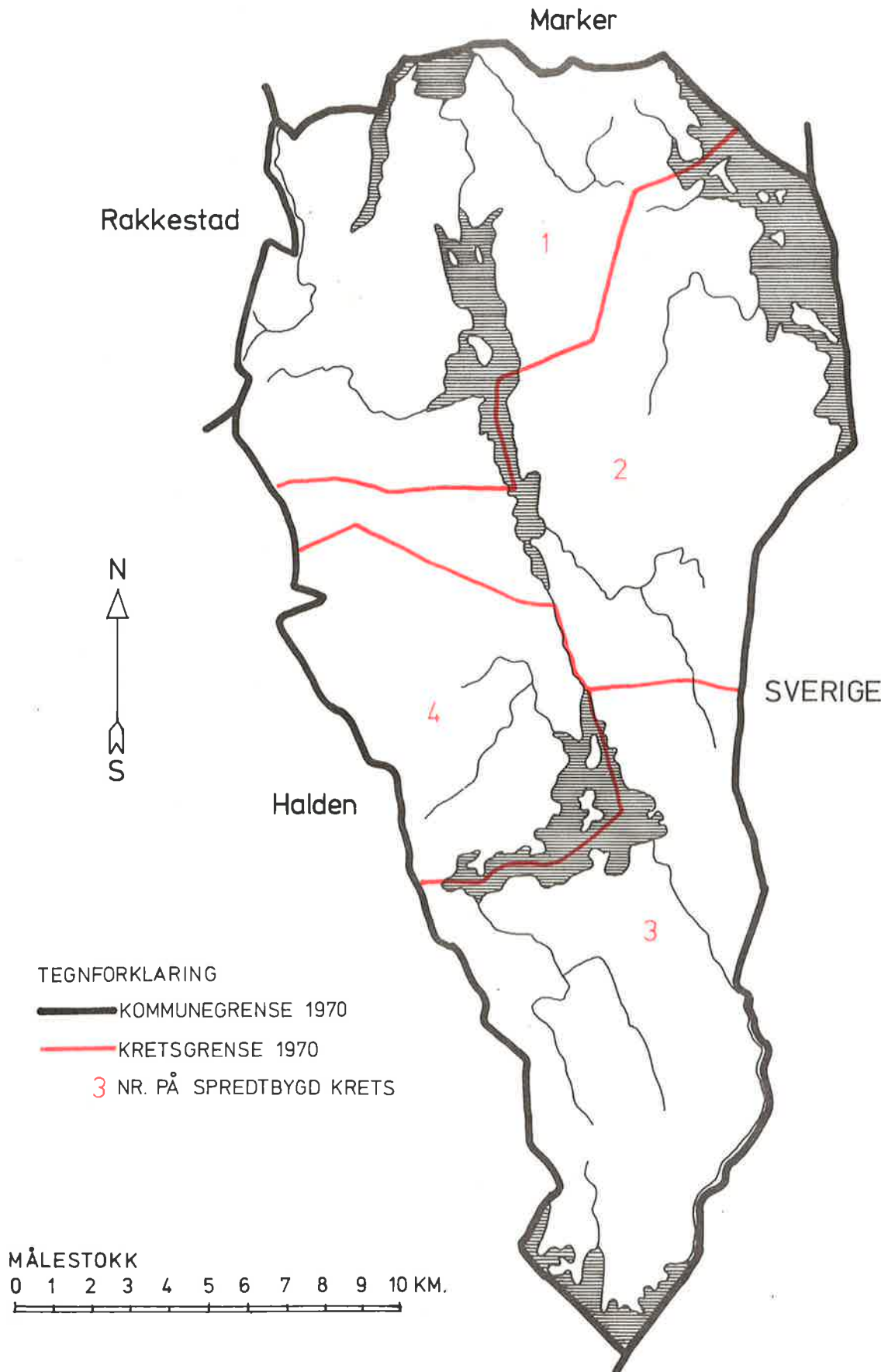
KRETSFORTEGNELSE

Krets- nr.	Navnet på kretsen	Krets- type ¹⁾	Omfang
1	Bergstrøm	S	Gnr. 1 - 6, gnr. 7 bnr. 1/7, 2, 4 og 8 - 10, gnr. 60 - 73
2	Fosby	S	Gnr. 7/8 bnr. 3/3, gnr. 8 - 29 og 57 - 59.
3	Tripperød	S	Gnr. 30 - 32, 34, 35 og 37.
4	Kvisler	S	Gnr. 42 - 56.

1) S = Spredtbygd krets.



0118 AREMARK



+