

FOLKE- OG BOLIGTELLING

1. NOVEMBER 1970

0827 **HJARTDAL**


STATISTISKE KOMMUNEHEFTER



FOLKE- OG BOLIGTELLING
1. NOVEMBER 1970

0827 HJARTDAL

STATISTISK SENTRALBYRÅ
OSLO 1972



FORORD

Den første statistikken utarbeidd på grunnlag av oppgaver til folketellingen i 1970, ble publisert i desember 1971 i heftet "Folkemengden etter alder og ekteskkelig status, 31. desember 1970".

I serien Statistiske kommunehefter legger Statistisk Sentralbyrå fram de viktigste resultater fra Folke- og bolig telling 1970 for hver enkelt kommune. Heftene vil bli utgitt fra midten av 1972 til siste halvdel av 1973. Da kontrollen av tellingsoppgavene ikke er avsluttet når kommuneheftene utarbeides, er tallene i disse heftene foreløpige.

Endelige tall for hele landet vil bli publisert i 6 hefter som ventes å bli utgitt i 1974. Disse publikasjonene vil også inneholde tabeller med geografiske fordelinger. I tillegg til de tabellene som blir trykt, vil det bli utarbeidd tabeller med mer detaljert statistikk. På grunnlag av tellingsresultatene vil det videre bli utarbeidd et bosettingskart og flere større spesialartikler.

Professor Hallstein Myklebost, Geografisk Institutt, Universitetet i Oslo, har vært Byråets konsulent i arbeidet med kretsinnstillingen.

Statistisk Sentralbyrå, Oslo, 2. mai 1972

Petter Jakob Bjerve


Einar Jensen

INNHold

	Side
Prinsipper og definisjoner	7
1. Omfanget av Folke- og bolig telling 1970	7
2. Definisjon av personkjennemerker	7
3. Definisjon av familie- og husholdningstype	10
4. Definisjon av hus og bolig og hus- og boligkjennemerker	11
5. Inndelingen i tellingskretser	13
 T a b e l l e r	
1. Folkemengden ved folketellingene 1801-1970	16
2. Folkemengden etter kjønn og inntektstakernes viktigste kilde til livsopphold og næring ...	16
3. Personer 16 år og over etter yrkesaktivitet, kjønn og alder	16
4. Personer 16 år og over med minst 100 arbeidstimer etter yrkesstatus, arbeidstid, kjønn og næring/yrkesområde	17
5. Personer 16-69 år etter yrkesaktivitet, kjønn og høyeste utdanning	18
6. Yrkesaktive, skoleelever og studenter 16 år og over etter kjønn og arbeids-/skole-/studie- sted pr. 1. november 1970	19
7. Familier og personer etter familietype og husholdningstype	19
8. Personer 16 år og over med egen bolig etter alder, ekteskapelig status og kjønn	19
9. Hus, boliger, rom og bosatte etter hustype	20
10. Beboede boliger etter hustype og byggeår, og hus, rom og bosatte etter husets byggeår	20
11. Beboede boliger etter hustype og tallet på rom, og bosatte etter tallet på rom i boligen .	20
12. Beboede boliger, rom og bosatte etter boligtetthet	21
13. Beboede boliger, rom og bosatte etter boligens utstyr	21
14. Beboede boliger, rom og bosatte etter eier-/leierforholdet til boligen	21
15. Folkemengden etter alder, kjønn og tellingskrets	22
16. Personer 16 år og over etter viktigste kilde til livsopphold, næring, kjønn og tellings- krets	22
17. Hovedtall for hus og beboede boliger i de enkelte tellingskretser	23
 V e d l e g g	
1 a. Kretsfortegnelse.....	25
1 b. Inndelingen i sogn pr. 1. november 1970.....	25
2. Kartskisse over kretsinnndelingen.....	27

S t a n d a r d t e g n

- .. Oppgave mangler
- : Tall kan ikke offentligjøres
- Null



PRINSIPPER OG DEFINISJONER

1. OMFANGET AV FOLKE- OG BOLIGTELLING 1970

Folketellingen omfatter alle personer (også utenlandske statsborgere) som ifølge Forskrifter av 20. januar 1970 om ordningen og føringen av folkeregistrene, var registrert som bosatt i Norge på tellingstidspunktet den 1. november 1970.

I boligteellingen har en med alle hus og privatboliger (privatleiligheter m.v.) hvor minst én person var registrert bosatt den 1. november 1970. Hus og boliger som var ubebodd eller som var bebodd bare av midlertidig tilstedeværende (f.eks. ugifte personer som oppholdt seg utenom foreldrenes hjem på grunn av studier), omfattes således ikke av tellingen. Heller ikke er boliger for forpleide i aldershjem, pleiehjem og barnehjem og for losjerende i pensjonater, hoteller o.l. med. Hus hvor alle eller en del av de registrert bosatte var forpleide eller losjerende, er derimot inkludert.

I avsnitt 2 er det gjort nærmere rede for bostedsbegrepet (det sted som en person skal regnes som bosatt) og i avsnitt 4 for hus- og boligbegrepet.

2. DEFINISJON AV PERSONKJENNERMERKER

Når ikke annet er nevnt, refererer personopplysningene seg til den 1. november 1970.

Bosted

Den enkelte person er i tellingen regnet å ha sitt bosted i den kommune og i den bolig hvor vedkommende var registrert som bosatt den 1. november 1970 ifølge forskriftene om ordningen og føringen av folkeregistrene. Hovedregelen er her at en person skal registreres som bosatt der hvor vedkommende regelmessig tar sin døgnhvile. De viktigste registreringsreglene er ellers:

Bostedsforhold	Skal registreres som bosatt i
Gift person som p.g.a. arbeid, studier, avtjening av verneplikt e.l. oppholder seg utenom ektefellenes felles bolig	Ektefellenes felles bolig
Ugift person som p.g.a. studier, skolegang eller avtjening av verneplikt oppholder seg utenom foreldrenes/forsørgers bolig	Foreldrenes/forsørgers bolig
Ugift person med eget arbeid og som vanligvis ikke bor hos foreldre/forsørger	Boligen der personen vanligvis bor
Person som p.g.a. ferie, besøk hos kjente, forretningsreise e.l. er fraværende fra boligen der vedkommende vanligvis bor	Boligen der personen vanligvis bor
Person som er forpleid i barnehjem, aldershjem, pleiehjem eller er satt bort i privat pleie	Barnehjemmet, aldershjemmet, pleiehjemmet eller boligen hvor personen er i pleie. (På grunn av registreringsvanker er imidlertid en del personer som var anbrakt i pleiehjem, registrert som bosatt i privatbolig på tellingstidspunktet.)
Person som er innlagt på sykehus eller anbrakt på arbeidsskole, arbeidsanstalt eller i fengsel	Boligen der personen var bosatt før innleggelsen eller anbringelsen

Personer som ikke kan henføres til en bestemt bolig, er regnet til gruppen "Uten fast bopel". Av registreringstekniske grunner har en imidlertid i tellingen også måttet ta med enkelte personer med fast bosted i denne gruppen. Personer uten fast bopel er som regel registrert som bosatt i den kommunen hvor de sist hadde fast bosted.

I det følgende er begrepet "Bosatt" brukt i samme betydning som begrepet "Registrert bosatt". Det er ikke som ved tidligere tellinger, hentet inn opplysninger om midlertidig bosted. Fra 1970-tellingen kan det derfor ikke gis oppgaver over den tilstedeværende befolkning.

Alder

I fordelingene etter alder er den enkelte person gruppert etter alder pr. 31. desember 1970 (1970 minus fødselsår), og ikke som ved tidligere tellinger etter alder på tellingstidspunktet.

Ekteskapelig status

Det er brukt fire hovedgrupperinger etter ekteskapelig status, nemlig ugifte, gifte, separerte og før gifte. Som før gifte er regnet skilte, enker og enkemenn.

Utdanning

Opgavene over utdanning omfatter enkeltutdanninger på heltid av minst 5 måneders normal varighet og deltidsutdanninger av tilsvarende varighet. For personer med flere enkeltutdanninger, er den utdanning som har lengst samlet varighet (normal varighet av enkeltutdanningen tillagt varigheten av den forutdanning som kreves) regnet som høyeste utdanning. Av utdanninger med lik samlet varighet, er den som antas å være av størst yrkesmessig betydning, oppfattet som personens høyeste utdanning. Klassifiseringen er i samsvar med Standard for utdanningsgruppering (Statistisk Sentralbyrås Håndbøker, nr. 28). I tellingen er det imidlertid foretatt følgende tre-deling av standardens gymnasnivå (samlet utdanningsvarighet 10-12 år):

1. Utdanning på gymnasnivå I (10 år)
2. Utdanning på gymnasnivå II (11 år)
3. Utdanning på gymnasnivå III (12 år)

Videre er utvidet grunnskoleutdanning (10. frivillig år) i tellingen gruppert sammen med 9-årig grunnskole, mens den er skilt ut som egen gruppe under gymnasnivå i Standard for utdanningsgruppering.

Yrkesaktivitet

Som yrkesaktivitet er regnet alt arbeid mot vederlag, enten i form av lønn, inntekt av egen bedrift, naturalier e.l., inklusive arbeid som familiemedlem uten fast lønn i familiebedrift (f.eks. gårdsbruk, forretning m.v.), vernepliktstjeneste og tilsvarende plikttjeneste, men eksklusive husarbeid for egen familie.

I gruppen "Med yrkesaktivitet" er tatt med alle personer 16 år og over som utførte yrkesaktivitet i hele eller en del av perioden 1. november 1969 - 31. oktober 1970, også personer som begynte eller sluttet i arbeidslivet i denne perioden, deltidsarbeidere og elever og studenter som hadde hatt feriearbeid.

I tidligere tellinger er personer med inntekt av egen yrkesaktivitet som viktigste kilde til livsopphold, regnet til yrkesbefolkningen (personer med yrke). I disse tellingene avviker imidlertid definisjonen av yrkesaktivitet på enkelte punkter fra definisjonen som er gitt ovenfor. I 1970-tellingen er ikke en bestemt gruppe av personer regnet som yrkesbefolkning. Det er imidlertid gitt fordelinger etter viktigste kilde til livsopphold og etter arbeidstid.

Viktigste kilde til livsopphold

Personer 16 år og over er gruppert etter den kilde til livsopphold som var viktigst de siste 12 månedene før tellingstidspunktet.

Med inntekt av eget arbeid er ment inntekt av egen yrkesaktivitet.

"Pensjon, trygd" omfatter syketrygd, arbeidsløshetsstrygd, forsørgertrygd, uføretrygd, alderstrygd, yrkesskadetrygd, krigspensjon, bedriftspensjon o.l. Ektefeller som hadde hver sin pensjon som viktigste kilde til livsopphold, er begge gruppert under denne kilden til livsopphold. I disse tilfellene er således ikke den ene ektefellen regnet som forsørget eller å ha husarbeid i hjemmet som viktigste kilde til livsopphold.

Som formue, lån m.v. er også regnet føderåd, leieinntekt, forpaktningssinntekt, annen formuesinntekt og utbetalinger i samband med livsforsikring eller individuell pensjonsforsikring.

"Stipend m.v." omfatter foruten stipend, underhold fra andre enn privatpersoner (f.eks. stønader fra det offentlige, institusjoner eller bedrifter), unntatt pensjon og trygd.

I gruppen "Husarbeid i hjemmet, forsørget" er tatt med alle personer som ikke hadde en av kildene som er spesifisert foran, som den viktigste kilde til livsopphold.

Inntektstaker/Ikke-inntektstaker

Som inntektstakere er regnet personer 16 år og over med inntekt av eget arbeid; pensjon, trygd m.v.; formue, lån m.v. eller stipend m.v. som viktigste kilde til livsopphold. Tilsvarende er som ikke-inntektstakere regnet alle personer under 16 år og personer 16 år og over som under viktigste kilde til livsopphold er gruppert på "Husarbeid i hjemmet, forsørget". Husmødre som ikke var inntektstakere, er skilt ut som egen gruppe. Denne gruppen omfatter gifte kvinner 16 år og over med husarbeid i hjemmet som viktigste kilde til livsopphold.

I tabell 2 er ikke-inntektstakere gruppert etter samme kilde til livsopphold/næring som en inntektstaker i samme familie (definisjon av familieenheten er gitt i avsnitt 3). Denne inntektstakeren er valgt ut etter følgende prioritetsrekkefølge:

1. Mannlig ektefelle/far
2. Kvinnelig ektefelle/mor
3. Eldste sønn, nest eldste sønn osv.
4. Eldste datter, nest eldste datter osv.

Personer som tilhørte familie uten en eneste inntektstaker, er i tabell 2 gruppert under uoppgitt kilde til livsopphold.

Elever, studenter (tabell 5)

Som elever og studenter er i tabell 5 regnet personer som i løpet av de siste 12 måneder før tellingstidspunktet, gikk på skole eller studerte, uten hensyn til andre aktiviteter som f.eks. yrkesaktivitet.

Arbeidstid

Opgavene over arbeidstid gjelder perioden 1. november 1969 - 31. oktober 1970 og omfatter tid som er gått med til yrkesaktivitet. Tid som er brukt til skolearbeid, studier og husarbeid for egen familie, er således ikke inkludert. Personer som i perioden hadde mindre enn i alt én måneds sykefravær, og ellers - bortsett fra ferie - arbeidet full dag hele perioden, er regnet å ha hatt heldagsarbeid.

Generelt om grupperingen etter næring, yrke og yrkesstatus

Personer 16 år og over med yrkesaktivitet er gruppert på næring etter arten av virksomheten til den bedrift som den enkelte arbeidet i hele tiden eller lengst tid de siste 12 måneder før tellingstidspunktet. Disse personene er videre gruppert på det yrke og den yrkesstatus som de hadde hele tiden eller lengst tid i bedriften i 12-månedersperioden.

Næring

Næringsgrupperingen er foretatt etter 1960-utgaven av Standard for næringsgruppering i offentlig norsk statistikk (Statistisk Sentralbyrås Håndbøker, nr. 9). Denne standarden er i samsvar med International Standard Industrial Classification of All Economic Activities (ISIC), Rev. 1.

Med begrepet "Industri m.v." som er brukt i tabelldelen, er ment næringene bergverksdrift m.v., industri og kraft- og vannforsyning m.v. Videre er som "Samferdsel" regnet næringene sjøtransport og annen samferdsel. Samlegruppen "Tjenesteytende næringer" omfatter finansinstitusjoner, eienomsdrift, offentlig administrasjon og forsvar, offentlig og privat tjenesteyting og personlig tjenesteyting. I tabell 4 er under "Annen tjenesteyting" tatt med næringsgrenene hotell- og restaurantdrift og vask, rensing og andre personlige tjenester.

Yrke

Yrkesgrupperingen er foretatt etter Standard for yrkesgruppering i offentlig norsk statistikk (utgitt av Arbeidsdirektoratet i 1965) som i prinsippet følger 1958-utgaven av International Standard Classification of Occupations (ISCO).

Yrkesstatus

I tellingen er det brukt følgende fire grupperinger etter yrkesstatus:

1. Ansatt
2. Selvstendig uten leid hjelp
3. Selvstendig med leid hjelp
4. Familiemedlem uten fast lønn i familiebedrift

Personer (også medeiere) som arbeide i firmaer organisert som aksjeselskap, andelslag eller annen selskapsform med begrenset ansvar, er alltid regnet som ansatte.

En person er regnet som selvstendig (med eller uten leid hjelp) dersom vedkommende drev firmaet alene for egen regning eller sammen med andre som medeier med ubegrenset ansvar (f.eks. i ansvarlig selskap). I de tilfelle hvor ektefeller arbeide i felles virksomhet (f.eks. gårdsbruk, forretning) som ikke var organisert som aksjeselskap e.l., er den ene ektefellen regnet som selvstendig og den andre som familiemedlem uten fast lønn i familiebedrift. Gruppen "Familiemedlem uten fast lønn i familiebedrift" omfatter ellers personer som arbeide i familievirksomhet uten fast avtalt lønn og som verken var eier eller medeier i virksomheten. Et familiemedlem uten fast lønn kan imidlertid ha vederlag for arbeidet i form av kost og losji, andel av overskott e.l.

I tabell 4 er det gitt oppgaver over tallet på henholdsvis ansatte og selvstendige (med eller uten leid hjelp). Differansen mellom summer av disse tall og totaltall utgjør følgelig tallet på familiemedlemmer uten fast lønn i familiebedrift.

Arbeids-/skole-/studiested

Personer som pr. 1. november 1970 både hadde inntekt av eget arbeid og som gikk på skole eller studerte, er i tabell 6 gruppert som yrkesaktive og etter arbeidssted dersom arbeidstiden de foregående 12 månedene utgjorde minst 1 000 timer. I motsatt fall er de gruppert som skoleelever/studenter og etter skole-/studiested.

Som personer med annet arbeidssted er regnet personer som arbeide i flere kommuner, var til sjøs eller som arbeide i utlandet. Tilsvarende er personer som studerte i utlandet gruppert under annet studiested.

Egen bolig

Ektefeller som var bosatt i samme privatbolig og hvor minst én av ektefellene var boliginnehaver, er begge regnet å ha egen bolig. For øvrig er bare boliginnehaveren eller én av boliginnhaverne gruppert under "Egen bolig". Forpleide i aldershjem, barnehjem og pleiehjem og losjerende i pensjonater og hoteller m.v. er aldri regnet å ha egen bolig.

Definisjon av begrepet "Boliginnehaver" er gitt i kapittel 4 under avsnittet "Eier-/leierforhold".

3. DEFINISJON AV FAMILIE OG HUSHOLDNINGSTYPE

Grupperingene på familie og husholdningstype refererer seg til tellingstidspunktet den 1. november 1970.

Familie

Til én og samme familie er regnet:

1. Ektepar og eventuelle ugifte barn registrert bosatt i samme privatbolig, aldershjem, pleiehjem, pensjonat, hotell e.l.
2. Far/mor med ugifte barn registrert bosatt i samme privatbolig, aldershjem, pleiehjem, pensjonat, hotell e.l.
3. Hver enkelt person som ikke hører inn under noen av de to gruppene som er spesifisert ovenfor (bl.a. personer uten fast bopel). Disse personene danner således hver for seg egen familie (familie med én person).

I familier med ektepar er også tatt med eventuelle ugifte barn av bare den ene ektefellen og ugifte adoptivbarn og stebarn, men ikke fosterbarn.

Av reglene som er nevnt ovenfor, går det fram at personer (f.eks. ektefeller) som ikke var registrert bosatt i samme privatbolig, aldershjem, pleiehjem, pensjonat, hotell e.l., aldri er gruppert under samme familie. Videre går det fram at gifte, separerte, skilte, enker og enkemenn ikke i noe tilfelle er regnet til samme familie som foreldrene. Når f.eks. et ektepar bor sammen med en skilt datter, danner ektefellene egen familie og datteren egen familie. Ellers kan nevnes at ugifte søsken som har felles bolig, men hvor ingen av foreldrene er bosatt, hver for seg er regnet som særskilt familie.

Husholdningstype

Det er skilt mellom tre hovedtyper av husholdning, nemlig privathusholdning, felleleshusholdning og annen husholdning.

Gruppen "Privathusholdning" omfatter personer som var registrert som bosatt i privatbolig. Denne husholdningstypen er videre splittet opp etter tallet på familier i husholdningen. Som husholdningsenhet er her regnet bolighusholdning (som omfatter alle bosatte i samme bolig) og ikke kosthusholdning som ved tidligere tellinger.

Til felleleshusholdning er regnet forpleide som var registrert bosatt i aldershjem, barnehjem og pleiehjem og losjerende som var registrert bosatt i pensjonat, hotell e.l.

Betjeningspersonale bosatt ved felleleshusholdninger er alltid gruppert under privathusholdning. Det samme gjelder militært personell som var bosatt i militærforlegning.

Annen husholdning omfatter personer uten fast bopel.

4. DEFINISJON AV HUS OG BOLIG OG HUS- OG BOLIGKJENNEMERKER

Hus- og boligopplysningene refererer seg til den 1. november 1970.

Hus

Som eget hus er som hovedregel regnet bygg som fra kjeller til loft er atskilt fra andre bygg. Fra denne regelen er det gjort følgende to unntak:

1. Hver enkelt bolig i vertikalt delte tomannsboliger og i rekke, kjede, atrium og terrasse er alltid regnet som særskilt hus.
2. Selv om det fra kjeller til loft er skillevegg(er) uten gjennomgang, er henholdsvis horisontalt delte tomannsboliger som er bygd sammen i rekke e.l., og hver enkelt blokk regnet til ett og samme hus.

Som nevnt under avsnitt 1, omfatter tellingen alle hus hvor minst én person var registrert som bosatt den 1. november 1970.

Bolig

Til en bolig (leilighet m.v.) er som hovedregel regnet rom som er bygd (eller ombygd) til bruk for én person eller for flere personer med fellesskap i kost og losji, og hvor det er adkomst til rommene (rommet) uten å måtte gå gjennom en annen bolig. Avgrensingen av boligenhetene er ellers foretatt etter følgende spesielle regler:

1. En hybel med egen inngang (utenfra eller fra korridor, oppgang e.l.) og som er bygd i tilknytning til en bolig, er regnet som særskilt bolig bare når hybelboeren (hybelboerne) selv holdt kosten.
2. Hybler uten egen inngang er ikke skilt ut som særskilte boliger.
3. I hybelbygg o.l. er hver enkelt hybel regnet som egen bolig, også i de tilfelle flere hybler har felles gang, hall, bad og/eller kjøkken.
4. I bygg for felleleshusholdning, i hus som er bygd i tilknytning til slike bygg og i militærforlegninger er hybler o.l. for ansatte regnet som særskilte boliger. Likeledes er rom som ble brukt av en ansatt med ektefelle og eventuelle barn, regnet til én og samme bolig.

Med privatbolig er i tellingen ment boliger som ikke er bebodd av forpleide i aldershjem, barnehjem og pleiehjem eller av losjerende i pensjonater, hoteller o.l. Boliger for ansatte (f.eks. sykepleiere) ved felleleshusholdninger er således regnet som privatboliger. Det samme gjelder boliger for befal m.v. i militærforlegninger.

Som nevnt under avsnitt 1, omfatter tellingen alle privatboliger hvor minst én person var registrert bosatt den 1. november 1970. Som betegnelse på disse boligene er i tabelldelen brukt "Bebodde boliger". For de enkelte hus som er med i tellingen, er det imidlertid hentet inn oppgaver over samlet tall på privatboliger (inkl. ubebodde boliger og boliger med bare midlertidig bosatte). Tallene på boliger i alt i tabell 9 gjelder disse boligene.

Rom

Opgavene over tall på rom refererer seg til boliger som er med i tellingen, og omfatter beboelsesrom på 6 m² eller mer som kan nyttes året rundt. Bortsett fra i tabell 11, er også kjøkken på 6 m² eller mer inkludert. Entré, hall, bad, alkove, hems og rom som bare nyttes i næringsvirksomhet (f.eks. kontor) er ikke med.

Bosatte

Tallene på bosatte omfatter personer registrert som bosatt i privatboliger og således ikke personer som er regnet til felleleshusholdning og personer uten fast bopel.

Hustype

Som våningshus i tilknytning til gårdsdrift er - uansett hustype ellers - regnet hus hvor gårdbrukeren selv, forpakter eller kårfolk var bosatt, men ikke hus for gårdsarbeidere og hus på nedlagte bruk.

Hustypen "Frittliggende enebolig" omfatter hus med én bolig og med minst en halv meters avstand til nærmeste hus (unntatt garasje o.l.).

Til gruppen "Enebolig i rekke, kjede, atrium m.v." er også regnet husenhetene i vertikalt delte tomannsboliger.

Horisontalt delt tomannsbolig er hus med to vanlige leiligheter (som kan ha ulik størrelse) og hvor den ene leiligheten ligger i en etasje over den annen.

Hustypen "Annet småhus" omfatter hus med inntil 2½ etasjer (ekskl. underetasje), unntatt våningshus i tilknytning til gårdsdrift, eneboliger og horisontalt delte tomannsboliger. Hus som har én eller to vanlige leiligheter og hybelleilighet som er skilt ut som egen bolig, er også gruppert under denne hustypen.

Som blokk er regnet hus med 3 etasjer (ekskl. underetasje) eller mer.

Provisorisk boligbygg er hus m.v. som helt eller delvis er tatt i bruk til bolig for 10 år eller mindre (inkl. campingvogner, båter, telt, gammer o.l.).

Gruppen "Forretningsbygg m.v." omfatter hus hvor halvparten eller mindre av golvarealet nyttes til privatboliger, unntatt bygg for felleleshusholdning. Hus med to etasjer og hvor det er forretning i første etasje og bolig i annen etasje, er alltid gruppert under denne hustypen.

Som bygg for felleleshusholdning er regnet hus hvor det for bosatte og/eller midlertidig tilstedeværende er organisert felleleshusholdning. Hus i studentbyer o.l. er imidlertid aldri gruppert her. Av avgrensingsregler som det er gjort rede for under andre avsnitt, går det fram at oppgaver over tall på boliger, rom og bosatte i bygg for felleleshusholdning, bare omfatter privatboliger og rom og bosatte i disse boligene.

Byggeår

Som byggeår er for det enkelte hus regnet det år da minst halvparten av boligene i huset var ferdige til innflytning. Hus som er ombygd, er gruppert etter opprinnelig byggeår.

WC, bad

Boliger med eget wc/eget bad omfatter boliger med wc/bad som bare de bosatte i boligen har rett til å nytte, uten hensyn til om wc/bad ligger i eller utenfor boligen. Som boliger med felles wc/felles bad er regnet boliger som har wc/bad felles med en eller flere andre boliger.

Eier-/leierforhold

Personer med råderett over boligen som de er bosatt i (eier, leier den e.l.), er regnet som boliginnhavere.

Boliginnehavere (f.eks. medlemmer av borettslag) med aksje eller andel som gir boret til boligen, er alltid regnet som leieboere med aksje/andel, også i de tilfelle det er betalt innskott som er høyere enn pålydende verdi av aksjen/andelen.

Leieboere med innskott er boliginnehavere som har betalt innskott (f.eks. obligasjonsinnskott) for å leie boligen, men ikke leieboere som bare har betalt forskott på husleie.

Boliginnehavere som disponerer boligen vederlagsfritt eller som kårbolig, er regnet som leieboere.

En boliginnehaver er regnet å disponere boligen som tjenestebolig når den er stilt til disposisjon i samband med tjenesteforhold på vilkår av at boligen må fraflyttes når tjenesteforholdet opphører, uten hensyn til om det betales husleie eller ikke. Boliger som boliginnehaveren har aksje, andel eller innskott i, er imidlertid aldri regnet som tjenestebolig.

Gjennomsnittstall

Boliger pr. hus er lik tallet på privatboliger i hus som er med i tellingen (inkl. ubebodde boliger og boliger med bare midlertidig tilstedeværende) dividert med tallet på hus som er med i tellingen.

Bebodde boliger pr. hus er lik tallet på privatboliger som er med i tellingen dividert med tallet på hus som er med i tellingen.

Rom pr. bolig er lik tallet på rom (inkl. kjøkken på 6 m² eller mer) i privatboliger som er med i tellingen dividert med tallet på disse boligene.

Bosatte pr. bolig er lik tallet på bosatte i privatboliger dividert med tallet på privatboliger som er med i tellingen.

Bosatte pr. rom er lik tallet på bosatte i privatboliger dividert med tallet på rom (inkl. kjøkken på 6 m² eller mer) i privatboliger som er med i tellingen.

5. INNDELINGEN I TELLINGSKRETSE

For områder som i 1960 tilhørte herredskommune, er kretsinnvidlingen foretatt av Byrådet og etter de samme retningslinjer som i 1960-telling. Følgende hovedregler er lagt til grunn for innvidlingen:

1. En tellingskrets bør være mest mulig ensartet når det gjelder kommunikasjonsforhold, næringsstruktur og befolkningsutvikling.
2. Kretsgrensene må ikke skjære sogne- eller kommunegrensene.
3. En krets skal bestå enten bare av ett tettbygd strøk, del av tettbygd strøk eller av spredtbygd strøk. Som tettbygd strøk regnes områder med minst 200 bosatte på tellings-tidspunktet og hvor avstanden mellom bolighusene som regel ikke overstiger 50 meter. En hussamling som ligger mer enn 50 meter fra en tettbebyggelse, er imidlertid regnet som en del av det tettbygde strøket dersom hussamlingen naturlig hører sammen med tettbebyggelsen. Andre områder er regnet som spredtbygde strøk og er delt videre opp i tellingskretser.

I 1970-telling er det for områder som i 1960 tilhørte herredskommune, bare foretatt følgende endringer i kretsinnvidlingen som da ble brukt:

1. Når regulering av kommune- eller sognegrensene førte til at en 1960-krets falt inn under mer enn én kommune eller ett sogn i 1970, er kretsen delt videre opp slik at kretsgrensene ikke skjærer kommune- eller sognegrensene.
2. Grensene for tettbygde strøk (og dermed for tettbygde kretser) er justert i samsvar med bosettingen pr. 1. november 1970 etter reglene for avgrensning av disse strøkene.
3. I de tilfelle avgrensningen i 1960-telling av spredtbygde kretser ikke var i samsvar med reglene for kretsinnvidling, er grensene justert i 1970-telling.

Innvidlingen i tellingskretser av områder som i 1960 tilhørte bykommune, er foretatt av folke-registrene i samråd med kommunale myndigheter. I flere tilfelle er kretsinnvidlingen for disse områdene ikke den samme som i 1960-telling. I begge tellingene er imidlertid grensene fastlagt slik at de ikke skjærer kommune- eller sognegrensene og at en krets består enten bare av tettbygd strøk eller bare av spredtbygd strøk (avgrenset etter reglene som er nevnt ovenfor).

Tettbygde strøk i områder som i 1960 tilhørte herredskommune, er vanligvis ikke delt opp i flere kretser. Byområder er imidlertid alltid regnet til flere kretser.

I vedlegg 1 a er det gitt en kretsfortegnelse og i vedlegg 2 en kartskisse over kretsinn-
delingen. En oversikt som viser hvilke tellingskretser som inngår i de enkelte sogn, er gitt i
vedlegg 1 b.

TABELLER

TABELL 1. FOLKEMENGDEN VED FOLKETELLINGENE 1801-1970

ÅR	FOLKE- MENGDE	ÅR	FOLKE- MENGDE	ÅR	FOLKE- MENGDE	ÅR	FOLKE- MENGDE	ÅR	FOLKE- MENGDE	ÅR	FOLKE- MENGDE
1801 ..	1 998	1835 ..	2 811	1865 ..	2 869	1900 ..	2 359	1930 ..	2 038	1960 ..	1 895
1815 ..	1 949	1845 ..	2 970	1875 ..	2 742	1910 ..	2 259	1946 ..	2 066	1970 ..	1 683
1825 ..	2 376	1855 ..	2 970	1890 ..	2 388	1920 ..	2 131	1950 ..	2 038		

TABELL 2. FOLKEMENGDEN ETTER KJØNN OG INNTEKTSTAKERNES VIKTIGSTE KILDE TIL LIVSOPPHOLD OG NÆRING

VIKTIGSTE KILDE TIL LIVSOPPHOLD OG NÆRING	I ALT	MENN	KVIN- NER	INN- TEKTS- TAKERE	IKKE-INNTEKTSTAKERE				
					I ALT	HUS- MØDRE	ANDRE		
							I ALT	AV DISSE:	
								UNDER 16 ÅR	16-24 ÅR
I ALT	1 683	896	787	1 048	635	219	416	338	60
INNTEKT AV EGET ARBEID I ALT ..	1 216	686	530	648	568	197	371	320	50
JORDBRUK OG SKOGBRUK M.V.	424	254	170	276	148	55	93	73	20
FISKE M.V. OG HVALFANGST	-	-	-	-	-	-	-	-	-
INDUSTRI M.V.	208	126	82	92	116	39	77	66	10
BYGGE- OG ANLEGGSVIRKSOMHET .	248	150	98	105	143	52	91	86	5
VAREHANDEL	81	35	46	44	37	14	23	23	-
SAMFERDSEL	63	35	28	30	33	11	22	19	3
TJENESTEYTNDE NÆRINGER	192	86	106	101	91	26	65	53	12
UOPPGITT NÆRING	-	-	-	-	-	-	-	-	-
PENSJON, TRYGD	415	188	227	367	48	22	26	15	7
FORMUE, LÅN M.V.	30	14	16	26	4	-	4	-	1
STIPEND M.V.	8	5	3	7	1	-	1	1	-
UOPPGITT	14	3	11	-	14	-	14	2	2

TABELL 3. PERSONER 16 ÅR OG OVER ETTER YRKESAKTIVITET, KJØNN OG ALDER

KJØNN OG ALDER	I ALT	UTEN YRKES- AKTI- VITET	MED YRKESAKTIVITET							
			I ALT	ARBEIDSTID I TIMER				1 000 OG MER	UOPP- GITT	
				UNDER 100	100- 499	500- 999	AV DISSE:			
							I ALT			HELDAGS- ARBEID
I ALT	1 345	505	840	8	74	147	611	464	-	
16-19	81	43	38	-	10	9	19	13	-	
20-24	112	34	78	-	6	12	60	38	-	
25-59	675	169	506	1	28	54	423	328	-	
60-66	170	49	121	1	9	35	76	62	-	
67-69	64	28	36	-	5	12	19	14	-	
70 OG OVER	243	182	61	6	16	25	14	9	-	
MENN I ALT	708	161	547	8	33	51	455	390	-	
16-19	37	18	19	-	4	4	11	6	-	
20-24	70	15	55	-	4	5	46	28	-	
25-59	351	19	332	1	7	13	311	281	-	
60-66	96	23	73	1	6	6	60	54	-	
67-69	29	9	20	-	1	4	15	12	-	
70 OG OVER	125	77	48	6	11	19	12	9	-	
KVINNER I ALT	637	344	293	-	41	96	156	74	-	
16-19 I ALT	44	25	19	-	6	5	8	7	-	
AV DISSE: GIFTE ...	1	-	1	-	:	:	:	:	-	
20-24 I ALT	42	19	23	-	2	7	14	10	-	
AV DISSE: GIFTE ...	21	17	4	-	-	3	1	1	-	
25-59 I ALT	324	150	174	-	21	41	112	47	-	
AV DISSE: GIFTE ...	255	130	125	-	19	30	76	25	-	
60-66	74	26	48	-	3	29	16	8	-	
67-69	35	19	16	-	4	8	4	2	-	
70 OG OVER	118	105	13	-	5	6	2	-	-	

TABELL 4. PERSONER 16 ÅR OG OVER MED MINST 100 ARBEIDSTIMER ETTER YRKESSTATUS, ARBEIDSTID, KJØNN OG NÆRING/YRKESOMRADE

NÆRING/YRKESOMRADE	I ALT	AV DISSE:		MENN	KVIN- NER	ARBEIDSTID I TIMER					
		AN- SATTE	SELV- STEN- DIGE			100-999			1 000 OG MER		
						I ALT	MENN	KVIN- NER	I ALT	MENN	KVIN- NER
I ALT	832	379	248	539	293	221	84	137	611	455	156
NÆRING											
JORDBRUK	411	13	203	227	184	167	61	106	244	166	78
SKOGBRUK M.V.	24	17	5	23	1	4	:	:	20	:	:
FISKE M.V., HVALFANGST	-	-	-	-	-	-	-	-	-	-	-
BERGVERKSDRIFT M.V. ...	3	3	-	3	-	1	1	-	2	2	-
INDUSTRI	67	62	3	65	2	3	:	:	64	:	:
BYGGE- OG ANLEGGSVIRKS.	106	91	14	103	3	11	11	-	95	92	3
KRAFT-, VANNFORS. M.V.	24	24	-	23	1	2	:	:	22	:	:
VAREHANDEL	47	36	8	24	23	9	1	8	38	23	15
FINANSINSTITUSJONER ...	5	5	-	2	3	:	:	-	:	:	3
EIENDOMSDRIFT	-	-	-	-	-	-	-	-	-	-	-
SJØTRANSPORT	3	3	-	2	1	:	:	:	:	:	:
ANNEN SAMFERDSEL	30	25	5	18	12	5	3	2	25	15	10
OFF. ADM. OG FORSVAR ..	19	19	-	18	1	:	1	:	:	17	:
OFF. OG PRIV. TJ.YTING	68	65	3	26	42	13	-	13	55	26	29
LØNT HUSARBEID	8	8	-	-	8	3	-	3	5	-	5
ANNEN TJENESTEYTING ...	17	8	7	5	12	2	-	2	15	5	10
UOPPGITT	-	-	-	-	-	-	-	-	-	-	-
1											
YRKESOMRADE											
TEKNISK, VITENSKAPELIG, HUMANISTISK OG KUNST- NERISK ARBEID I ALT ...	54	51	3	25	29	8	-	8	46	25	21
TEKNISK ARBEID	6	6	-	6	-	-	-	-	6	6	-
MEDISINSK ARBEID	5	4	1	4	1	:	-	:	:	4	:
SYKEPLEIE- OG ANNET PLEIEARBEID	14	14	-	-	14	1	-	1	13	-	13
PEDAGOGISK ARBEID ...	16	16	-	6	10	4	-	4	12	6	6
ADM.- OG FORVALTNINGS- ARB., BEDR.- OG ORGANI- SASJONSLEDELSE I ALT ..	11	5	6	10	1	:	-	:	:	10	:
OFFENTLIG ADM.- OG FORVALTNINGSARBEID ..	3	3	-	3	-	-	-	-	3	3	-
BEDR. OG ORG.LEDELSE	8	2	6	7	1	:	-	:	:	7	:
KONTORARBEID	16	16	-	5	11	4	-	4	12	5	7
HANDELSARBEID I ALT ...	41	30	8	19	22	:	1	:	:	18	:
GROSSISTER OG DETALJISTER	8	-	8	7	1	:	-	:	:	7	:
HANDELSREISENDE- OG AGENTURARBEID	-	-	-	-	-	-	-	-	-	-	-
HANDELSARB. FRA KONT. OG DETALJHANDELSARB.	33	30	-	12	21	8	1	7	25	11	14
JORDBRUKS-, SKOGBRUKS- OG FISKEARBEID	439	33	208	254	185	171	64	107	268	190	78
GRUVE- OG SPRENGNINGS- ARBEID M.M.	13	13	-	13	-	2	2	-	11	11	-
TRANSPORT- OG KOMMUNI- KASJONSARBEID I ALT ...	38	33	5	26	12	5	3	2	33	23	10
VEGTRAFIKKARBEID	22	17	5	22	-	3	3	-	19	19	-
POST- OG TELEKOM.ARB.	11	11	-	-	11	2	-	2	9	-	9
INDUSTRI-, BYGGE- OG ANLEGG SARBEID I ALT ...	176	158	16	175	1	13	:	:	163	:	:
JERN- OG MET.VAREARB.	13	12	1	13	-	1	1	-	12	12	-
ELEKTROARBEID	28	28	-	28	-	1	1	-	27	27	-
TREARBEID	54	45	9	54	-	7	7	-	47	47	-
NÆRINGSMIDDELARBEID .	6	3	1	5	1	1	:	:	5	:	:
LASTE-, LOSSE- OG LAGERARBEID	8	8	-	8	-	-	-	-	8	8	-
SERVICEARBEID I ALT ...	40	36	2	8	32	9	:	:	31	:	:
SIVILT OVERVÅKNINGS- OG TRYGGINGSARBEID ..	4	4	-	4	-	-	-	-	4	4	-
HOTELL- OG RESTAU- RANTARBEID, HUSARBEID VAKTMESTER- OG	20	16	2	1	19	4	:	:	16	:	:
RENGJØRINGSARBEID ...	11	11	-	3	8	4	-	4	7	3	4
MILITÆRT ARBEID	4	4	-	4	-	1	1	-	3	3	-
UOPPGITT	-	-	-	-	-	-	-	-	-	-	-

1 BARE ET UTVALG AV YRKESOMRADER ER SPESIFISERT

TABELL 5. PERSONER 16-69 ÅR ETTER YRKESAKTIVITET, KJØNN OG HØYESTE UTDANNING

KJØNN OG HØYESTE UTDANNING	I ALT	UTEN YRKESAKTIVITET, ARBEIDSTIMER UNDER 100 TIMER ELLER UOPPGITT		MED 100 ARBEIDSTIMER ELLER MER					
		I ALT	AV DISSE: I ALT	100-499 TIMER		500-999 TIMER		1 000 TIMER OG MER	
				I ALT	AV DISSE: ELEVER, STU- DENTER	I ALT	AV DISSE: ELEVER, STU- DENTER		
I ALT	1 102	325	58	777	58	12	122	9	597
MENN I ALT	583	86	32	497	22	6	32	4	443
UNGDOMSSKOLENIVA, 7-9 ÅR, I ALT ..	462	68	15	394	16	3	26	2	352
7-ÅRIG FOLKESKOLE	237	44	-	193	9	-	15	-	169
ALLMENT FAGFELT ELLERS	149	17	12	132	6	3	6	1	120
ADMINISTRASJON OG ØKONOMI	15	-	-	15	-	-	1	1	14
INDUSTRI, HÅNDVERK OG TEKNIKK ..	43	4	2	39	1	-	3	-	35
JORDBRUK, SKOGBRUK OG FISKE	15	2	-	13	-	-	1	-	12
GYMNASNIVA I, 10 ÅR, I ALT	74	12	12	62	4	2	2	-	56
ALLMENT FAGFELT	26	11	11	15	3	2	-	-	12
ADMINISTRASJON OG ØKONOMI	-	-	-	-	-	-	-	-	-
INDUSTRI, HÅNDVERK OG TEKNIKK ..	13	1	1	12	-	-	1	-	11
JORDBRUK, SKOGBRUK OG FISKE	26	-	-	26	1	-	1	-	24
TJENESTEYTING OG FORSVAR	8	-	-	8	-	-	-	-	8
GYMNASNIVA II,III, 11-12 ÅR, I ALT	28	5	5	23	2	1	3	2	18
ALLMENT FAGFELT	13	3	3	10	1	1	3	2	6
ADMINISTRASJON OG ØKONOMI	-	-	-	-	-	-	-	-	-
INDUSTRI, HÅNDVERK OG TEKNIKK ..	13	2	2	11	1	-	-	-	10
SAMFERDSEL	-	-	-	-	-	-	-	-	-
HELSEVERN	-	-	-	-	-	-	-	-	-
TJENESTEYTING OG FORSVAR	-	-	-	-	-	-	-	-	-
UNIVERSITETS- OG HØGSKOLENIVA I, 13-14 ÅR, I ALT	9	1	-	8	-	-	1	-	7
UNDERVISNING	6	1	-	5	-	-	1	-	4
ADMINISTRASJON, ØKONOMI, SAMFUNNSVITENSKAP OG JUS	-	-	-	-	-	-	-	-	-
UNIVERSITETS-, HØGSKOLENIVA II,III OG FORSKERNIVA, OVER 14 ÅR, I ALT	10	-	-	10	-	-	-	-	10
ADMINISTRASJON, ØKONOMI, SAMFUNNSVITENSKAP OG JUS	-	-	-	-	-	-	-	-	-
NATURVITENSKAP OG TEKNIKK	3	-	-	3	-	-	-	-	3
UOPPGITT ELLER INGEN UTDANNING ...	-	-	-	-	-	-	-	-	-
KVINNER I ALT	519	239	26	280	36	6	90	5	154
UNGDOMSSKOLENIVA, 7-9 ÅR, I ALT ..	442	204	18	238	28	2	85	4	125
7-ÅRIG FOLKESKOLE	205	95	4	110	12	-	43	-	55
ALLMENT FAGFELT ELLERS	139	71	11	68	11	1	23	1	34
ADMINISTRASJON OG ØKONOMI	18	5	-	13	-	-	3	-	10
INDUSTRI, HÅNDVERK OG TEKNIKK ..	12	4	2	8	-	-	-	3	-
SAMFERDSEL	-	-	-	-	-	-	-	-	-
HELSEVERN	3	1	-	2	-	-	-	-	-
TJENESTEYTING OG FORSVAR	65	28	1	37	-	1	-	-	22
GYMNASNIVA I, 10 ÅR, I ALT	42	20	6	22	3	3	3	-	16
ALLMENT FAGFELT	34	17	6	17	-	-	-	-	11
ADMINISTRASJON OG ØKONOMI	-	-	-	-	-	-	-	-	-
TJENESTEYTING OG FORSVAR	3	2	-	1	-	-	-	-	-
GYMNASNIVA II,III, 11-12 ÅR, I ALT	19	11	2	8	1	1	2	1	5
ALLMENT FAGFELT	8	4	2	4	1	1	2	1	1
ADMINISTRASJON OG ØKONOMI	-	-	-	-	-	-	-	-	-
INDUSTRI, HÅNDVERK OG TEKNIKK ..	-	-	-	-	-	-	-	-	-
SAMFERDSEL	-	-	-	-	-	-	-	-	-
HELSEVERN	9	5	-	4	-	-	-	-	4
UNIVERSITETS- OG HØGSKOLENIVA I, 13-14 ÅR, I ALT	13	3	-	10	4	-	-	-	6
UNDERVISNING	10	2	-	8	4	-	-	-	4
NATURVITENSKAP OG TEKNIKK	-	-	-	-	-	-	-	-	-
UNIVERSITETS-, HØGSKOLENIVA II,III OG FORSKERNIVA, OVER 14 ÅR, I ALT	3	1	-	2	-	-	-	-	-
ADMINISTRASJON, ØKONOMI, SAMFUNNSVITENSKAP OG JUS	-	-	-	-	-	-	-	-	-
NATURVITENSKAP OG TEKNIKK	-	-	-	-	-	-	-	-	-
UOPPGITT ELLER INGEN UTDANNING ...	-	-	-	-	-	-	-	-	-

I BARE ET UTVALG AV FAGOMRÅDER ER SPESIFISERT UNDER DE ENKELTE UTDANNINGSNIVÅER

TABELL 6. YRKESAKTIVE, SKOLEELEVER OG STUDENTER 16 ÅR OG OVER ETTER KJØNN OG ARBEIDS-/SKOLE-/STUDIESTED PR. 1. NOVEMBER 1970

ARBEIDS-/SKOLE-/STUDIESTED	I ALT	1			2		
		YRKESAKTIVE			SKOLEELEVER OG STUDENTER		
		I ALT	MENN	KVINNER	I ALT	MENN	KVINNER
I ALT	884	814	530	284	70	39	31
I KOMMUNEN	639	637	376	261	2	-	2
NOTODDEN	101	65	56	9	36	18	18
OSLO	27	23	21	2	4	4	-
KVITSEID	11	11	10	1	-	-	-
SELJORD	11	9	7	2	2	-	2
DRAMMEN	6	6	5	1	-	-	-
ANDRE KOMMUNER I FYLKET	23	13	10	3	10	8	2
ANDRE KOMMUNER UTENFOR FYLKET ...	30	16	16	-	14	8	6
ANNET STED	36	34	29	5	2	1	1

1 EKSKL. PERSONER SOM AVTJENTE VERNEPLIKTSTJENESTE OG YRKESAKTIVE SOM IKKE HAR OPPGITT ARBEIDSSTED

2 EKSKL. SKOLEELEVER OG STUDENTER SOM IKKE HAR OPPGITT SKOLE-/STUDIESTED

TABELL 7. FAMILIER OG PERSONER ETTER FAMILIETYPPE OG HUSHOLDNINGSTYPE

HUSHOLDNINGSTYPE	I ALT		FAMILIER MED TO ELLER FLERE PERSONER							
	FAMI- LIER	PER- SONER	FAMI- LIER MED EN PER- SON	I ALT		EKTE- PAR UTEN UGIFTE BARN	EKTEPAR MED UGIFTE BARN		MOR ELLER FAR MED UGIFTE BARN	
				FAMI- LIER	PER- SONER		FAMI- LIER	PER- SONER	FAMI- LIER	PER- SONER
I ALT	751	1 683	344	407	1 339	109	247	1 005	51	116
PRIVATHUSHOLDNING I ALT .	744	1 676	337	407	1 339	109	247	1 005	51	116
MED EN FAMILIE	466	1 258	132	334	1 126	83	212	869	39	91
MED TO FAMILIER	216	346	147	69	199	25	33	126	11	23
MED FLERE FAMILIER	62	72	58	4	14	1	2	10	1	2
FELLESHUSHOLDNING	7	7	7	-	-	-	-	-	-	-
ANNEN HUSHOLDNING	-	-	-	-	-	-	-	-	-	-

TABELL 8. PERSONER 16 ÅR OG OVER MED EGEN BOLIG ETTER ALDER, EKTESKAPELIG STATUS OG KJØNN

EKTESKAPELIG STATUS OG KJØNN	I ALT	ALDER									
		16-19	20-24	25-29	30-39	40-49	50-59	60-69	70-79	80 OG OVER	
PERSONER 16 ÅR OG OVER I ALT ...	1 345	81	112	84	134	214	243	234	161	82	
AV DISSE: MED EGEN BOLIG	940	1	34	57	105	180	216	191	115	41	
MENN I ALT	708	37	70	48	68	111	124	125	91	34	
AV DISSE: MED EGEN BOLIG	491	-	12	29	47	94	109	107	71	22	
KVINNER I ALT	637	44	42	36	66	103	119	109	70	48	
AV DISSE: MED EGEN BOLIG	449	1	22	28	58	86	107	84	44	19	
UGIFTE I ALT	499	80	78	30	33	59	50	76	65	28	
AV DISSE: MED EGEN BOLIG	165	-	4	4	9	26	27	41	39	15	
MENN I ALT	304	37	57	21	23	40	34	42	40	10	
AV DISSE: MED EGEN BOLIG	114	-	2	3	6	23	22	25	27	6	
KVINNER I ALT	195	43	21	9	10	19	16	34	25	18	
AV DISSE: MED EGEN BOLIG	51	-	2	1	3	3	5	16	12	9	
GIFTE OG SEPARERTE I ALT	720	1	34	53	100	153	176	126	61	16	
AV DISSE: MED EGEN BOLIG	698	1	30	52	96	152	174	123	56	14	
MENN I ALT	364	-	13	27	44	71	85	75	36	13	
AV DISSE: MED EGEN BOLIG	351	-	10	26	41	71	84	75	33	11	
KVINNER I ALT	356	1	21	26	56	82	91	51	25	3	
AV DISSE: MED EGEN BOLIG	347	1	20	26	55	81	90	48	23	3	
FØR GIFTE I ALT	126	-	-	1	1	2	17	32	35	38	
AV DISSE: MED EGEN BOLIG	77	-	-	1	-	2	15	27	20	12	
MENN I ALT	40	-	-	-	1	-	5	8	15	11	
AV DISSE: MED EGEN BOLIG	26	-	-	-	-	-	3	7	11	5	
KVINNER I ALT	86	-	-	1	-	2	12	24	20	27	
AV DISSE: MED EGEN BOLIG	51	-	-	1	-	2	12	20	9	7	

TABELL 9. HUS, BOLIGER, ROM OG BOSATTE ETTER HUSTYPE

	PERMANENT BOLIGBYGG										PRO- VI- SOR- ISK- BO- BYGG	FOR- RET- NINGS- BYGG M.V.	BYGG FOR FEL- LES- HOLD- NING	UOPP- GITT HUS- TYPE
	I ALT	I ALT	VÅ- NINGS- HUS I TILKN- GÅRDS- DRIFT	FRITT- LIGG- ENDE- BOLIG	ENE- BOLIG I REKKE, KJEDE, ATRIUM M.V.	ANNEN TALT ENE- BOLIG	HORI- SON- TALT DELT TO- MANN- BOLIG	ANNET SMAHUS	BLOKK	ROM				
HUS	542	513	339	154	-	-	11	9	-	-	20	9	-	
BOLIGER I ALT ...	608	569	375	154	-	-	22	18	-	-	26	13	-	
AV DISSE: BEBODDE	593	560	372	154	-	-	16	18	-	-	22	11	-	
ROM	2 650	2 522	1 653	739	-	-	73	57	-	-	93	35	-	
BOSATTE	1 676	1 583	1 039	459	-	-	44	41	-	-	71	22	-	
BOLIGER PR. HUS .	1,1	1,1	1,1	1,0	-	-	2,0	2,0	-	-	1,3	1,4	-	
ROM PR. BOLIG ...	4,5	4,5	4,4	4,8	-	-	4,6	3,2	-	-	4,2	3,2	-	
BOSATTE PR. BOLIG	2,8	2,8	2,8	3,0	-	-	2,8	2,3	-	-	3,2	2,0	-	
BOSATTE PR. ROM .	0,6	0,6	0,6	0,6	-	-	0,6	0,7	-	-	0,8	0,6	-	

TABELL 10. BEBODDE BOLIGER ETTER HUSTYPE OG BYGGEAR, OG HUS, ROM OG BOSATTE ETTER HUSETS BYGGEAR

HUSETS BYGGEAR	HUS	BEBODDE BOLIGER							ROM	BOSATTE	BE- BOD- DE BO- LIG- ER PR. HUS	ROM	PR. BO- LIG	PR. ROM
		I PERMANENTE BOLIGBYGG												
		I ALT	I ALT	I VÅNINGS- HUS I TILKN. TIL GÅRDSDRIFT OG I FRITTL. ENEBOLIGER	I ANDRE ENE- OG TO- MANN- BOLIGER OG SMAHUS	I BLOKK- ER	I ANDRE BYGG	ROM						
I ALT	542	593	560	526	34	-	33	2 650	1 676	1,1	4,5	2,8	0,6	
1900 OG FØR	187	202	197	195	2	-	5	811	505	1,1	4,0	2,5	0,6	
1901-1910	26	30	25	25	-	-	5	146	74	1,2	4,9	2,5	0,5	
1911-1920	25	27	26	26	-	-	1	122	76	1,1	4,5	2,8	0,6	
1921-1930	33	33	29	29	-	-	4	148	97	1,0	4,5	2,9	0,7	
1931-1940	39	43	39	37	2	-	4	187	104	1,1	4,3	2,4	0,6	
1941-1945	24	26	26	24	2	-	-	124	77	1,1	4,8	3,0	0,6	
1946-1950	49	56	52	41	11	-	4	270	147	1,1	4,8	2,6	0,5	
1951-1960	82	92	84	73	11	-	8	432	327	1,1	4,7	3,6	0,8	
1961-1970	77	84	82	76	6	-	2	410	269	1,1	4,9	3,2	0,7	
UOPPGITT	-	-	-	-	-	-	-	-	-	-	-	-	-	

TABELL 11. BEBODDE BOLIGER ETTER HUSTYPE OG TALLET PÅ ROM, OG BOSATTE ETTER TALLET PÅ ROM I BOLIGEN

TALLET PÅ ROM, EKSKL. KJØKKEN	BEBODDE BOLIGER							I ALT	PR. ROM
	I PERMANENTE BOLIGBYGG								
	I ALT	I ALT	I VÅNINGS- HUS I TILKN. TIL GÅRDSDRIFT OG I FRITTL. ENEBOLIGER	I ANDRE ENE- OG TOMANN- BOLIGER OG SMAHUS	I BLOKKER	I ANDRE BYGG	ROM		
I ALT	593	560	526	34	-	33	1 676	0,6	
0 ROM ELLER UOPPGITT ..	-	-	-	-	-	-	-	-	
1 ROM I ALT	56	51	43	8	-	5	95	0,9	
MED KJØKKEN I ALT ...	55	50	42	8	-	5	:	:	
UNDER 6 KVM.	10	10	7	3	-	-	:	:	
6 KVM. OG MER	45	40	35	5	-	5	80	0,9	
UTEN KJØKKEN	1	1	1	-	-	-	:	:	
2 ROM I ALT	114	104	97	7	-	10	236	0,7	
MED KJØKKEN	112	102	95	7	-	10	:	:	
UTEN KJØKKEN	2	2	2	-	-	-	:	:	
3 ROM	140	133	127	6	-	7	376	0,7	
4 ROM	141	135	126	9	-	6	458	0,7	
5 ROM	77	75	73	2	-	2	267	0,6	
6 ROM	31	28	28	-	-	3	120	0,6	
7 ROM	30	30	28	2	-	-	110	0,5	
8 ROM OG MER	4	4	4	-	-	-	14	0,3	

TABELL 12. BEBODDE BOLIGER, ROM OG BOSATTE ETTER BOLIGTETTHET

	I ALT	BOSATTE PR. ROM, INKL. KJØKKEN PÅ 6 KVM. OG MER									0 ROM ELLER UOPP- GITT
		UNDER 0,25	0,25- 0,49	0,50- 0,74	0,75- 0,99	1,00- 1,24	1,25- 1,49	1,50- 1,74	1,75- 1,99	2,00 OG MER	
BEBODDE BOLIGER	593	26	149	195	76	102	21	17	2	5	-
ROM	2 650	154	726	885	367	370	82	47	9	10	-
BOSATTE	1 676	27	246	508	290	382	107	73	16	27	-
ROM PR. BOLIG	4,5	5,9	4,9	4,5	4,8	3,6	3,9	2,8	4,5	2,0	-
BOSATTE PR. BOLIG	2,8	1,0	1,7	2,6	3,8	3,7	5,1	4,3	8,0	5,4	-

TABELL 13. BEBODDE BOLIGER, ROM OG BOSATTE ETTER BOLIGENS UTSTYR

	I ALT	INNLAGT VANN I HUSET								IKKE INN- LAGT VANN I HUSET	UOPP- GITT
		EGET WC		FELLES WC		EGET ELLER FELLES WC OG UTEN BAD		UTEN WC			
		EGET BAD	FELLES BAD	EGET BAD	FELLES BAD	WC OG UTEN BAD	EGET ELLER FELLES BAD	UTEN BAD			
BEBODDE BOLIGER	593	543	210	5	1	2	17	53	255	50	-
ROM	2 650	2 494	1 114	15	3	7	78	212	1 065	156	-
BOSATTE	1 676	1 590	687	13	:	:	39	155	690	86	-
ROM PR. BOLIG	4,5	4,6	5,3	3,0	3,0	3,5	4,6	4,0	4,2	3,1	-
BOSATTE PR. BOLIG	2,8	2,9	3,3	2,6	:	:	2,3	2,9	2,7	1,7	-
BOSATTE PR. ROM	0,6	0,6	0,6	0,9	:	:	0,5	0,7	0,6	0,6	-

TABELL 14. BEBODDE BOLIGER, ROM OG BOSATTE ETTER EIER-/LEIERFORHOLDET TIL BOLIGEN

	I ALT	BOLIGINNEHAVEREN DISPONERER BOLIGEN SOM								TJEN- ESTE- ELLER FOR- TER- BOLIG	UOPP- GITT	
		EIER	LEIEBOER									
			MED AKSJE/ANDEL				UTEN AKSJE/ANDEL					
BEBODDE BOLIGER ...	593	463	110	-	-	-	110	-	110	20	-	
ROM	2 650	2 174	379	-	-	-	379	-	379	97	-	
BOSATTE	1 676	1 344	257	-	-	-	257	-	257	75	-	
ROM PR. BOLIG	4,5	4,7	3,4	-	-	-	3,4	-	3,4	4,9	-	
BOSATTE PR. BOLIG	2,8	2,9	2,3	-	-	-	2,3	-	2,3	3,8	-	
BOSATTE PR. ROM ...	0,6	0,6	0,7	-	-	-	0,7	-	0,7	0,8	-	

TABELL 15. FOLKEMENGDEN ETTER ALDER, KJØNN OG TELLINGSKRETS

TELLINGSKRETS OG KJØNN	I ALT	ALDER									
		UNDER	7-15	16-19	20-24	25-29	30-39	40-49	50-59	60-69	70 OG
		7									OVER
KOMMUNEN I ALT	1 683	140	198	81	112	84	134	214	243	234	243
MENN I ALT	896	79	109	37	70	48	68	111	124	125	125
UGIFTE	492	79	109	37	57	21	23	40	34	42	50
GIFTE OG SEPARERTE	364	-	-	-	13	27	44	71	85	75	49
FØR GIFTE	40	-	-	-	-	-	1	-	5	8	26
KVINNER I ALT	787	61	89	44	42	36	66	103	119	109	118
UGIFTE	345	61	89	43	21	9	10	19	16	34	43
GIFTE OG SEPARERTE	356	-	-	1	21	26	56	82	91	51	28
FØR GIFTE	86	-	-	-	-	1	-	2	12	24	47
1 HJARTDAL	325	25	41	9	18	20	30	33	43	62	44
MENN	173	15	26	5	10	14	15	17	16	32	23
KVINNER	152	10	15	4	8	6	15	16	27	30	21
2 GVAMMEN	270	30	22	11	32	12	25	41	38	37	22
MENN	144	19	14	4	16	7	13	19	23	17	12
KVINNER	126	11	8	7	16	5	12	22	15	20	10
3 LONAR/SAULAND	439	33	70	33	21	24	29	56	76	45	52
MENN	222	22	37	14	14	13	12	27	42	22	19
KVINNER	217	11	33	19	7	11	17	29	34	23	33
4 LANDSVERK	204	21	16	11	11	14	17	31	28	24	31
MENN	103	6	9	6	7	8	9	18	11	14	15
KVINNER	101	15	7	5	4	6	8	13	17	10	16
5 HOVDE/SØNDERLAND	245	18	39	9	16	5	24	24	30	35	45
MENN	141	11	19	3	12	1	15	15	15	21	29
KVINNER	104	7	20	6	4	4	9	9	15	14	16
6 TUDDAL/BONDAL	200	13	10	8	14	9	9	29	28	31	49
MENN	113	6	4	5	11	5	4	15	17	19	27
KVINNER	87	7	6	3	3	4	5	14	11	12	22

TABELL 16. PERSONER 16 ÅR OG OVER ETTER VIKTIGSTE KILDE TIL LIVSOPPHELD, NÆRING, KJØNN OG TELLINGSKRETS


TELLINGSKRETS OG KJØNN	I ALT	VIKTIGSTE KILDE TIL LIVSOPPHELD									
		INNTEKT AV EGET ARBEID									
		NÆRING									
		I ALT	JORD- SKOG- BRUK	INDU- STRI M.V., BYGGE- OG ANL. VIRK- SOMHET	VARE- HANDEL	SAM- FERD- SEL	TJEN- ESTE- YTENDE NÆR- INGER	UOPP- GITT	PEN- SJON, TRYGD	FOR- MUE, LAN, STI- PEND M.V.	HUSAR- BEID I HJEM- MET, FORSØR- GET
KOMMUNEN I ALT	1 345	648	276	197	44	30	101	-	367	33	297
MENN	708	481	195	193	24	19	50	-	178	18	31
KVINNER	637	167	81	4	20	11	51	-	189	15	266
1 HJARTDAL	259	126	71	30	10	5	10	-	83	4	46
MENN	132	88	45	30	7	3	3	-	36	3	5
KVINNER	127	38	26	-	3	2	7	-	47	1	41
2 GVAMMEN	218	121	54	43	7	4	13	-	34	6	57
MENN	111	90	38	41	4	2	5	-	15	2	4
KVINNER	107	31	16	2	3	2	8	-	19	4	53
3 LONAR/SAULAND	336	168	57	44	14	8	45	-	70	7	91
MENN	163	122	45	43	6	4	24	-	25	3	13
KVINNER	173	46	12	1	8	4	21	-	45	4	78
4 LANDSVERK	167	79	19	37	3	3	17	-	45	6	37
MENN	88	60	13	37	2	2	6	-	21	3	4
KVINNER	79	19	6	-	1	1	11	-	24	3	33
5 HOVDE/SØNDERLAND	188	69	33	25	4	3	4	-	76	3	40
MENN	111	57	25	24	2	2	4	-	49	-	5
KVINNER	77	12	8	1	2	1	-	-	27	3	35

TABELL 16, FORTS., PERSONER 16 ÅR OG OVER ETTER VIKTIGSTE KILDE TIL LIVSOPPHOLD, NÆRING, KJØNN OG TELLINGSKRETS

		VIKTIGSTE KILDE TIL LIVSOPPHOLD										
		INNTEKT AV EGET ARBEID										
		NÆRING									FOR- HUSAR- MUE, BEID	
TELLINGSKRETS OG KJØNN	I ALT	I ALT							PEN- SJON, TRYGD	STI- PEND M.V.	HJEM- MET, FORSØR- GET	
		JORD- SKOG- BRUK, FISKE M.V., HVAL- FANGST	INDU- STRI M.V., BYGGE- OG ANL. VIRK- SOMHET	VARE- HANDEL	SAM- FERD- SEL	TJEN- ESTE- YTENDE NÆR- INGER	UOPP- GITT					
6 TUDDAL/BONDAL	177	85	42	18	6	7	12	-	59	7	26	
MENN	103	64	29	18	3	6	8	-	32	7	-	
KVINNER	74	21	13	-	3	1	4	-	27	-	26	

TABELL 17. HOVEDTALL FOR HUS OG BEBODDE BOLIGER I DE ENKELTE TELLINGSKRETSE

TELLINGSKRETS	HUS				BEBODDE BOLIGER					BO- SAT- TE PR. ROM	
	I ALT	AV DISSE:			I ALT	AV DISSE MED:					
		VAN.HUS TILKN. GARDS- DRIFT, FRITTL. ENE BOL.	BYGGÅR 1946- 1960	1961- 1970		INNLAGT VANN I HUSET	EGET WC OG EGET BAD	WC OG BAD ELLERS	EGET FELLES WC OG UTEN BAD		EGET ELLER FELLES BAD OG UTEN WC
KOMMUNEN I ALT	542	493	131	77	593	543	210	8	17	53	0,6
1 HJARTDAL	109	102	30	14	118	111	33	3	2	19	0,7
2 GVAMMEN	88	81	22	13	93	91	41	-	2	14	0,6
3 LONAR/SAULAND	126	108	32	18	146	138	69	2	7	2	0,6
4 LANDSVERK	63	62	13	14	70	66	30	-	2	8	0,6
5 HOVDE/SØNDERLAND	80	77	18	8	84	67	13	-	-	8	0,7
6 TUDDAL/BONDAL	76	63	16	10	82	70	24	3	4	2	0,6



a. KRETSPORTEGNELSE

Krets- nr.	Navnet på kretsen	Krets- typel)	Omfang
1	Hjartdal	S	Gnr. 1 - 13, 16 - 28, gnr. 29 bnr. 9.
2	Gvammen	S	Gnr. 29 bnr. 1, 2 og 5 - 7, gnr. 30 - 33, 35 -39, 41 - 55, 57, gnr. 58 bnr. 3, 4 og 13.
3	Lonar/Sauland	S	Gnr. 58 bnr. 2, 6, 11 og 14, gnr. 59 - 72 og 74 - 77.
4	Landsverk	S	Gnr. 78 - 83.
5	Hovde/Sønderland	S	Gnr. 84 - 93, gnr. 94 bnr. 1, 2, 4, 5, 10, 15 og 26, gnr. 95 bnr. 2, 4 - 6, 8, 10 og 16.
6	Tuddal/Bondal	S	Gnr. 94 bnr. 13, gnr. 95 bnr. 13, gnr. 96 - 101 og 103 - 116.

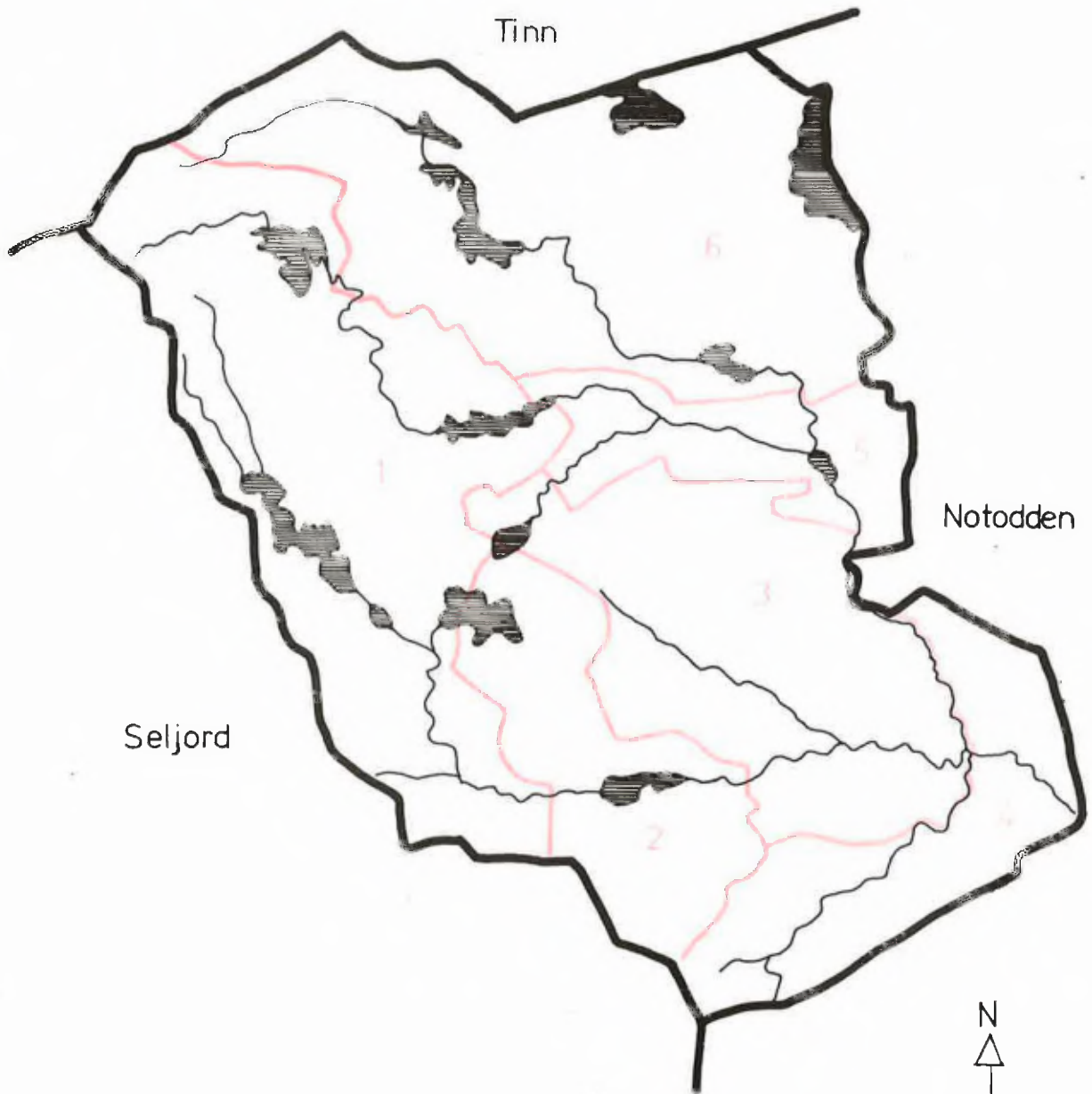
1) S = Spredtbygd krets.

b. INNDELING I SOGN PR. 1. NOVEMBER 1970

Navnet på sognet	Omfang (tellingskretsnr.)	Navnet på sognet	Omfang (tellingskretsnr.)
Hjartdal	1 - 2	Tuddal	5 - 6
Sauland	3 - 4		



0827 HJARTDAL



TEGNFORKLARING

— KOMMUNEGRENSE 1970

— KRETSGRENSE 1970

3 NR. PÅ SPREDTBYGD KRETS

MÅLESTOKK

