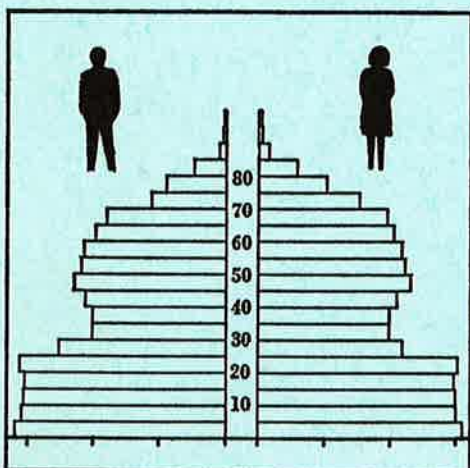


STATISTISKE KOMMUNEHEFTER



FOLKE- OG BOLIGTELLING

1. NOVEMBER 1970

0119 **MARKER**

STATISTISK SENTRALBYRÅ
OSLO


STATISTISKE KOMMUNEHEFTER



FOLKE- OG BOLIGTELLING
1. NOVEMBER 1970

0119 MARKER

STATISTISK SENTRALBYRÅ
OSLO 1972



FORORD

Den første statistikken utarbeidd på grunnlag av oppgaver til folketellingen i 1970, ble publisert i desember 1971 i heftet "Folkemengden etter alder og ekteskapelig status, 31. desember 1970".

I serien Statistiske kommunehefter legger Statistisk Sentralbyrå fram de viktigste resultater fra Folke- og bolig telling 1970 for hver enkelt kommune. Heftene vil bli utgitt fra midten av 1972 til siste halvdel av 1973. Da kontrollen av tellingsoppgavene ikke er avsluttet når kommuneheftene utarbeides, er tallene i disse heftene foreløpige.

Endelige tall for hele landet vil bli publisert i 6 hefter som ventes å bli utgitt i 1974. Disse publikasjonene vil også inneholde tabeller med geografiske fordelinger. I tillegg til de tabellene som blir trykt, vil det bli utarbeidd tabeller med mer detaljert statistikk. På grunnlag av tellingsresultatene vil det videre bli utarbeidd et bosettingskart og flere større spesialartikler.

Professor Hallstein Myklebost, Geografisk Institutt, Universitetet i Oslo, har vært Byråets konsulent i arbeidet med kretsinnvidlingen.

Statistisk Sentralbyrå, Oslo, 2. mai 1972

Petter Jakob Bjerve

Einar Jensen

The first part of the document discusses the importance of maintaining accurate records of all transactions. It emphasizes that every entry should be supported by a valid receipt or invoice. This ensures transparency and allows for easy verification of the data. The second part of the document provides a detailed breakdown of the financial data, including a list of all accounts and their respective balances. It also includes a summary of the total assets and liabilities, which shows that the organization is in a strong financial position. The final part of the document contains a list of recommendations for future actions, such as improving internal controls and strengthening the relationship with key stakeholders.

Financial Statement Summary

As of 31st December 2023

Category	Item	Value
Assets	Current Assets	1,200,000
	Fixed Assets	800,000
	Intangible Assets	500,000
	Total Assets	2,500,000
Liabilities	Current Liabilities	1,000,000
	Long-term Liabilities	300,000
	Equity	1,200,000
	Total Liabilities	1,300,000

INNHold

	Side
Prinsipper og definisjoner	7
1. Omfanget av Folke- og bolig telling 1970	7
2. Definisjon av personkjennermerker	7
3. Definisjon av familie- og husholdningstype	10
4. Definisjon av hus og bolig og hus- og boligkjennermerker	11
5. Inndelingen i tellingskretser	13
6. Merknader til tabell 1	14
Tabeller	
1. Folkemengden ved folketellingene 1801-1970	16
2. Folkemengden etter kjønn og inntektstakernes viktigste kilde til livsopphold og næring ...	16
3. Personer 16 år og over etter yrkesaktivitet, kjønn og alder	16
4. Personer 16 år og over med minst 100 arbeidstimer etter yrkesstatus, arbeidstid, kjønn og næring/yrkesområde	17
5. Personer 16-69 år etter yrkesaktivitet, kjønn og høyeste utdanning	18
6. Yrkesaktive, skoleelever og studenter 16 år og over etter kjønn og arbeids-/skole-/studie- sted pr. 1. november 1970	19
7. Familier og personer etter familietype og husholdningstype	19
8. Personer 16 år og over med egen bolig etter alder, ekteskapelig status og kjønn	19
9. Hus, boliger, rom og bosatte etter hustype	20
10. Beboede boliger etter hustype og byggeår, og hus, rom og bosatte etter husets byggeår	20
11. Beboede boliger etter hustype og tallet på rom, og bosatte etter tallet på rom i boligen .	20
12. Beboede boliger, rom og bosatte etter bolig tetthet	21
13. Beboede boliger, rom og bosatte etter boligens utstyr	21
14. Beboede boliger, rom og bosatte etter eier-/leierforholdet til boligen	21
15. Folkemengden etter alder, kjønn og tellingskrets	22
16. Personer 16 år og over etter viktigste kilde til livsopphold, næring, kjønn og tellings- krets	23
17. Hovedtall for hus og beboede boliger i de enkelte tellingskretser	24
Vedlegg	
1 a. Kretsfortegnelse	25
1 b. Inndelingen i sogn pr. 1. november 1970	25
1 c. Oversikt over endringene i kommuneinndelingen mellom tellingen i 1960 og tellingen i 1970	25
2. Kartskisse over kretsinnndelingen	27
3. Oversiktskart over tettbygd krets	29

Standardtegn

- .. Oppgave mangler
- : Tall kan ikke offentliggjøres
- Null



PRINSIPPER OG DEFINISJONER

1. OMFANGET AV FOLKE- OG BOLIGTELLING 1970

Folketellingen omfatter alle personer (også utenlandske statsborgere) som ifølge Forskrifter av 20. januar 1970 om ordningen og føringen av folkeregistrene, var registrert som bosatt i Norge på tellingstidspunktet den 1. november 1970.

I boligteellingen har en med alle hus og privatboliger (privatleiligheter m.v.) hvor minst én person var registrert bosatt den 1. november 1970. Hus og boliger som var ubebodd eller som var bebodd bare av midlertidig tilstedeværende (f.eks. ugifte personer som oppholdt seg utenom foreldrenes hjem på grunn av studier), omfattes således ikke av tellingen. Heller ikke er boliger for forpleide i aldershjem, pleiehjem og barnehjem og for losjerende i pensjonater, hoteller o.l. med. Hus hvor alle eller en del av de registrert bosatte var forpleide eller losjerende, er derimot inkludert.

I avsnitt 2 er det gjort nærmere rede for bostedsbegrepet (det sted som en person skal regnes som bosatt) og i avsnitt 4 for hus- og boligbegrepet.

2. DEFINISJON AV PERSONKJENNERMERKER

Når ikke annet er nevnt, refererer personopplysningene seg til den 1. november 1970.

Bosted

Den enkelte person er i tellingen regnet å ha sitt bosted i den kommune og i den bolig hvor vedkommende var registrert som bosatt den 1. november 1970 ifølge forskriftene om ordningen og føringen av folkeregistrene. Hovedregelen er her at en person skal registreres som bosatt der hvor vedkommende regelmessig tar sin døgnhvile. De viktigste registreringsreglene er ellers:

Bostedsforhold	Skal registreres som bosatt i
Gift person som p.g.a. arbeid, studier, avtjening av verneplikt e.l. oppholder seg utenom ektefellenes felles bolig	Ektefellenes felles bolig
Ugift person som p.g.a. studier, skolegang eller avtjening av verneplikt oppholder seg utenom foreldrenes/forsørgers bolig	Foreldrenes/forsørgers bolig
Ugift person med eget arbeid og som vanligvis ikke bor hos foreldre/forsørgere	Boligen der personen vanligvis bor
Person som p.g.a. ferie, besøk hos kjente, forretningsreise e.l. er fraværende fra boligen der vedkommende vanligvis bor	Boligen der personen vanligvis bor
Person som er forpleid i barnehjem, aldershjem, pleiehjem eller er satt bort i privat pleie	Barnehjemmet, aldershjemmet, pleiehjemmet eller boligen hvor personen er i pleie. (På grunn av registreringsvanker er imidlertid en del personer som var anbrakt i pleiehjem, registrert som bosatt i privatbolig på tellingstidspunktet.)
Person som er innlagt på sykehus eller anbrakt på arbeidsskole, arbeidsanstalt eller i fengsel	Boligen der personen var bosatt før innleggelsen eller anbringelsen

Personer som ikke kan henføres til en bestemt bolig, er regnet til gruppen "Uten fast bopel". Av registreringstekniske grunner har en imidlertid i tellingen også måttet ta med enkelte personer med fast bosted i denne gruppen. Personer uten fast bopel er som regel registrert som bosatt i den kommunen hvor de sist hadde fast bosted.

I det følgende er begrepet "Bosatt" brukt i samme betydning som begrepet "Registrert bosatt". Det er ikke som ved tidligere tellinger, hentet inn opplysninger om midlertidig bosted. Fra 1970-tellingen kan det derfor ikke gis oppgaver over den tilstedeværende befolkning.

Alder

I fordelingene etter alder er den enkelte person gruppert etter alder pr. 31. desember 1970 (1970 minus fødselsår), og ikke som ved tidligere tellinger etter alder på tellingstidspunktet.

Ekteskapelig status

Det er brukt fire hovedgrupperinger etter ekteskapelig status, nemlig ugifte, gifte, separerte og før gifte. Som før gifte er regnet skilte, enker og enkemenn.

Utdanning

Opgavene over utdanning omfatter enkeltutdanninger på heltid av minst 5 måneders normal varighet og deltidsutdanninger av tilsvarende varighet. For personer med flere enkeltutdanninger, er den utdanning som har lengst samlet varighet (normal varighet av enkeltutdanningen tillagt varigheten av den forutdanning som kreves) regnet som høyeste utdanning. Av utdanninger med lik samlet varighet, er den som antas å være av størst yrkesmessig betydning, oppfattet som personens høyeste utdanning. Klassifiseringen er i samsvar med Standard for utdanningsgruppering (Statistisk Sentralbyrås Håndbøker, nr. 28). I tellingen er det imidlertid foretatt følgende tre-delning av standardens gymnasnivå (samlet utdanningsvarighet 10-12 år):

1. Utdanning på gymnasnivå I (10 år)
2. Utdanning på gymnasnivå II (11 år)
3. Utdanning på gymnasnivå III (12 år)

Videre er utvidet grunnskoleutdanning (10. frivillig år) i tellingen gruppert sammen med 9-årig grunnskole, mens den er skilt ut som egen gruppe under gymnasnivå i Standard for utdanningsgruppering.

Yrkesaktivitet

Som yrkesaktivitet er regnet alt arbeid mot vederlag, enten i form av lønn, inntekt av egen bedrift, naturalier e.l., inklusive arbeid som familiemedlem uten fast lønn i familiebedrift (f.eks. gårdsbruk, forretning m.v.), vernepliktstjeneste og tilsvarende plikttjeneste, men eksklusive husarbeid for egen familie.

I gruppen "Med yrkesaktivitet" er tatt med alle personer 16 år og over som utførte yrkesaktivitet i hele eller en del av perioden 1. november 1969 - 31. oktober 1970, også personer som begynte eller sluttet i arbeidslivet i denne perioden, deltidsarbeidere og elever og studenter som hadde hatt feriearbeid.

I tidligere tellinger er personer med inntekt av egen yrkesaktivitet som viktigste kilde til livsopphold, regnet til yrkesbefolkningen (personer med yrke). I disse tellingene avviker imidlertid definisjonen av yrkesaktivitet på enkelte punkter fra definisjonen som er gitt ovenfor. I 1970-tellingen er ikke en bestemt gruppe av personer regnet som yrkesbefolkning. Det er imidlertid gitt fordelinger etter viktigste kilde til livsopphold og etter arbeidstid.

Viktigste kilde til livsopphold

Personer 16 år og over er gruppert etter den kilde til livsopphold som var viktigst de siste 12 månedene før tellingstidspunktet.

Med inntekt av eget arbeid er ment inntekt av egen yrkesaktivitet.

"Pensjon, trygd" omfatter syketrygd, arbeidsløshetsstrygd, forsørgertrygd, uføretrygd, alderstrygd, yrkesskadestrygd, krigspensjon, bedriftspensjon o.l. Ektefeller som hadde hver sin pensjon som viktigste kilde til livsopphold, er begge gruppert under denne kilden til livsopphold. I disse tilfellene er således ikke den ene ektefellen regnet som forsørget eller å ha husarbeid i hjemmet som viktigste kilde til livsopphold.

Som formue, lån m.v. er også regnet føderåd, leieinntekt, forpaktningssinntekt, annen formuesinntekt og utbetalinger i samband med livsforsikring eller individuell pensjonsforsikring.

"Stipend m.v." omfatter foruten stipend, underhold fra andre enn privatpersoner (f.eks. stønader fra det offentlige, institusjoner eller bedrifter), unntatt pensjon og trygd.

I gruppen "Husarbeid i hjemmet, forsørget" er tatt med alle personer som ikke hadde en av kildene som er spesifisert foran, som den viktigste kilde til livsopphold.

Inntektstaker/Ikke-inntektstaker

Som inntektstakere er regnet personer 16 år og over med inntekt av eget arbeid; pensjon, trygd m.v.; formue, lån m.v. eller stipend m.v. som viktigste kilde til livsopphold. Tilsvarende er som ikke-inntektstakere regnet alle personer under 16 år og personer 16 år og over som under viktigste kilde til livsopphold er gruppert på "Husarbeid i hjemmet, forsørget". Husmødre som ikke var inntektstakere, er skilt ut som egen gruppe. Denne gruppen omfatter gifte kvinner 16 år og over med husarbeid i hjemmet som viktigste kilde til livsopphold.

I tabell 2 er ikke-inntektstakere gruppert etter samme kilde til livsopphold/næring som en inntektstaker i samme familie (definisjon av familieenheten er gitt i avsnitt 3). Denne inntektstakeren er valgt ut etter følgende prioritetsrekkefølge:

1. Mannlig ektefelle/far
2. Kvinnelig ektefelle/mor
3. Eldste sønn, nest eldste sønn osv.
4. Eldste datter, nest eldste datter osv.

Personer som tilhørte familie uten en eneste inntektstaker, er i tabell 2 gruppert under uopp-gitt kilde til livsopphold.

Elever, studenter (tabell 5)

Som elever og studenter er i tabell 5 regnet personer som i løpet av de siste 12 måneder før tellingstidspunktet, gikk på skole eller studerte, uten hensyn til andre aktiviteter som f.eks. yrkesaktivitet.

Arbeidstid

Opgavene over arbeidstid gjelder perioden 1. november 1969 - 31. oktober 1970 og omfatter tid som er gått med til yrkesaktivitet. Tid som er brukt til skolearbeid, studier og husarbeid for egen familie, er således ikke inkludert. Personer som i perioden hadde mindre enn i alt én måneds sykefravær, og ellers - bortsett fra ferie - arbeidet full dag hele perioden, er regnet å ha hatt heldagsarbeid.

Generelt om grupperingen etter næring, yrke og yrkesstatus

Personer 16 år og over med yrkesaktivitet er gruppert på næring etter arten av virksomheten til den bedrift som den enkelte arbeidet i hele tiden eller lengst tid de siste 12 måneder før tellingstidspunktet. Disse personene er videre gruppert på det yrke og den yrkesstatus som de hadde hele tiden eller lengst tid i bedriften i 12-månedersperioden.

Næring

Næringsgrupperingen er foretatt etter 1960-utgaven av Standard for næringsgruppering i offentlig norsk statistikk (Statistisk Sentralbyrås Håndbøker, nr. 9). Denne standarden er i samsvar med International Standard Industrial Classification of All Economic Activities (ISIC), Rev. 1.

Med begrepet "Industri m.v." som er brukt i tabelldelen, er ment næringene bergverksdrift m.v., industri og kraft- og vannforsyning m.v. Videre er som "Samferdsel" regnet næringene sjøtransport og annen samferdsel. Samlegruppen "Tjenesteytende næringer" omfatter finansinstitusjoner, eien-domsdrift, offentlig administrasjon og forsvar, offentlig og privat tjenesteyting og personlig tjenesteyting. I tabell 4 er under "Annen tjenesteyting" tatt med næringsgrenene hotell- og restaurantdrift og vask, rensing og andre personlige tjenester.

Yrke

Yrkesgrupperingen er foretatt etter Standard for yrkesgruppering i offentlig norsk statistikk (utgitt av Arbeidsdirektoratet i 1965) som i prinsippet følger 1958-utgaven av International Standard Classification of Occupations (ISCO).

Yrkesstatus

I tellingen er det brukt følgende fire grupperinger etter yrkesstatus:

1. Ansatt
2. Selvstendig uten leid hjelp
3. Selvstendig med leid hjelp
4. Familien medlem uten fast lønn i familiebedrift

Personer (også medeiere) som arbeide i firmaer organisert som aksjeselskap, andelslag eller annen selskapsform med begrenset ansvar, er alltid regnet som ansatte.

En person er regnet som selvstendig (med eller uten leid hjelp) dersom vedkommende drev firmaet alene for egen regning eller sammen med andre som medeier med ubegrenset ansvar (f.eks. i ansvarlig selskap). I de tilfelle hvor ektefeller arbeide i felles virksomhet (f.eks. gårdsbruk, forretning) som ikke var organisert som aksjeselskap e.l., er den ene ektefellen regnet som selvstendig og den andre som familiemedlem uten fast lønn i familiebedrift. Gruppen "Familiemedlem uten fast lønn i familiebedrift" omfatter ellers personer som arbeide i familievirksomhet uten fast avtalt lønn og som verken var eier eller medeier i virksomheten. Et familiemedlem uten fast lønn kan imidlertid ha vederlag for arbeidet i form av kost og losji, andel av overskott e.l.

I tabell 4 er det gitt oppgaver over tallet på henholdsvis ansatte og selvstendige (med eller uten leid hjelp). Differansen mellom summer av disse tall og totaltall utgjør følgelig tallet på familiemedlemmer uten fast lønn i familiebedrift.

Arbeids-/skole-/studiested

Personer som pr. 1. november 1970 både hadde inntekt av eget arbeid og som gikk på skole eller studerte, er i tabell 6 gruppert som yrkesaktive og etter arbeidssted dersom arbeidstiden de foregående 12 månedene utgjorde minst 1 000 timer. I motsatt fall er de gruppert som skoleelever/studenter og etter skole-/studiested.

Som personer med annet arbeidssted er regnet personer som arbeide i flere kommuner, var til sjøs eller som arbeide i utlandet. Tilsvarende er personer som studerte i utlandet gruppert under annet studiested.

Egen bolig

Ektefeller som var bosatt i samme privatbolig og hvor minst én av ektefellene var boliginnehaver, er begge regnet å ha egen bolig. For øvrig er bare boliginnehaveren eller én av boliginnhaverne gruppert under "Egen bolig". Forpleide i aldershjem, barnehjem og pleiehjem og losjerende i pensjonater og hoteller m.v. er aldri regnet å ha egen bolig.

Definisjon av begrepet "Boliginnehaver" er gitt i kapittel 4 under avsnittet "Eier-/leierforhold".

3. DEFINISJON AV FAMILIE OG HUSHOLDNINGSTYPE

Grupperingene på familie og husholdningstype refererer seg til tellingstidspunktet den 1. november 1970.

Familie

Til én og samme familie er regnet:

1. Ektepar og eventuelle ugifte barn registrert bosatt i samme privatbolig, aldershjem, pleiehjem, pensjonat, hotell e.l.
2. Far/mor med ugifte barn registrert bosatt i samme privatbolig, aldershjem, pleiehjem, pensjonat, hotell e.l.
3. Hver enkelt person som ikke hører inn under noen av de to gruppene som er spesifisert ovenfor (bl.a. personer uten fast bopel). Disse personene danner således hver for seg egen familie (familie med én person).

I familier med ektepar er også tatt med eventuelle ugifte barn av bare den ene ektefellen og ugifte adoptivbarn og stebarn, men ikke fosterbarn.

Av reglene som er nevnt ovenfor, går det fram at personer (f.eks. ektefeller) som ikke var registrert bosatt i samme privatbolig, aldershjem, pleiehjem, pensjonat, hotell e.l., aldri er gruppert under samme familie. Videre går det fram at gifte, separerte, skilte, enker og enkemenn ikke i noe tilfelle er regnet til samme familie som foreldrene. Når f.eks. et ektepar bor sammen med en skilt datter, danner ektefellene egen familie og datteren egen familie. Ellers kan nevnes at ugifte søsken som har felles bolig, men hvor ingen av foreldrene er bosatt, hver for seg er regnet som særskilt familie.

Husholdningstype

Det er skilt mellom tre hovedtyper av husholdning, nemlig privathusholdning, felleleshusholdning og annen husholdning.

Gruppen "Privathusholdning" omfatter personer som var registrert som bosatt i privatbolig. Denne husholdningstypen er videre splittet opp etter tallet på familier i husholdningen. Som husholdningsenhet er her regnet bolighusholdning (som omfatter alle bosatte i samme bolig) og ikke kosthusholdning som ved tidligere tellinger.

Til felleleshusholdning er regnet forpleide som var registrert bosatt i aldershjem, barnehjem og pleiehjem og losjerende som var registrert bosatt i pensjonat, hotell e.l.

Betjeningspersonale bosatt ved felleleshusholdninger er alltid gruppert under privathusholdning. Det samme gjelder militært personell som var bosatt i militærforlegning.

Annen husholdning omfatter personer uten fast bopel.

4. DEFINISJON AV HUS OG BOLIG OG HUS- OG BOLIGKJENNEMERKER

Hus- og boligopplysningene refererer seg til den 1. november 1970.

Hus

Som eget hus er som hovedregel regnet bygg som fra kjeller til loft er atskilt fra andre bygg. Fra denne regelen er det gjort følgende to unntak:

1. Hver enkelt bolig i vertikalt delte tomannsboliger og i rekke, kjede, atrium og terrasse er alltid regnet som særskilt hus.
2. Selv om det fra kjeller til loft er skillevegg(er) uten gjennomgang, er henholdsvis horisontalt delte tomannsboliger som er bygd sammen i rekke e.l., og hver enkelt blokk regnet til ett og samme hus.

Som nevnt under avsnitt 1, omfatter tellingen alle hus hvor minst én person var registrert som bosatt den 1. november 1970.

Bolig

Til en bolig (leilighet m.v.) er som hovedregel regnet rom som er bygd (eller ombygd) til bruk for én person eller for flere personer med fellesskap i kost og losji, og hvor det er adkomst til rommene (rommet) uten å måtte gå gjennom en annen bolig. Avgrensingen av boligenhetene er ellers foretatt etter følgende spesielle regler:

1. En hybel med egen inngang (utenfra eller fra korridor, oppgang e.l.) og som er bygd i tilknytning til en bolig, er regnet som særskilt bolig bare når hybelboeren (hybelboerne) selv holdt kosten.
2. Hybler uten egen inngang er ikke skilt ut som særskilte boliger.
3. I hybelbygg o.l. er hver enkelt hybel regnet som egen bolig, også i de tilfelle flere hybler har felles gang, hall, bad og/eller kjøkken.
4. I bygg for felleleshusholdning, i hus som er bygd i tilknytning til slike bygg og i militærforlegninger er hybler o.l. for ansatte regnet som særskilte boliger. Likeledes er rom som ble brukt av en ansatt med ektefelle og eventuelle barn, regnet til én og samme bolig.

Med privatbolig er i tellingen ment boliger som ikke er bebodd av forpleide i aldershjem, barnehjem og pleiehjem eller av losjerende i pensjonater, hoteller o.l. Boliger for ansatte (f.eks. sykepleiere) ved felleleshusholdninger er således regnet som privatboliger. Det samme gjelder boliger for befal m.v. i militærforlegninger.

Som nevnt under avsnitt 1, omfatter tellingen alle privatboliger hvor minst én person var registrert bosatt den 1. november 1970. Som betegnelse på disse boligene er i tabelldelen brukt "Bebodde boliger". For de enkelte hus som er med i tellingen, er det imidlertid hentet inn oppgaver over samlet tall på privatboliger (inkl. ubebodde boliger og boliger med bare midlertidig bosatte). Tallene på boliger i alt i tabell 9 gjelder disse boligene.

Rom

Oppgavene over tall på rom refererer seg til boliger som er med i tellingen, og omfatter beboelsesrom på 6 m² eller mer som kan nyttes året rundt. Bortsett fra i tabell 11, er også kjøkken på 6 m² eller mer inkludert. Entré, hall, bad, alkove, hems og rom som bare nyttes i næringsvirksomhet (f.eks. kontor) er ikke med.

Bosatte

Tallene på bosatte omfatter personer registrert som bosatt i privatboliger og således ikke personer som er regnet til felleleshusholdning og personer uten fast bopel.

Hustype

Som våningshus i tilknytning til gårdsdrift er - uansett hustype ellers - regnet hus hvor gårdbrukeren selv, forpakter eller kårfolk var bosatt, men ikke hus for gårdsarbeidere og hus på nedlagte bruk.

Hustypen "Frittliggende enebolig" omfatter hus med én bolig og med minst en halv meters avstand til nærmeste hus (unntatt garasje o.l.).

Til gruppen "Enebolig i rekke, kjede, atrium m.v." er også regnet husenhetene i vertikalt delte tomannsboliger.

Horisontalt delt tomannsbolig er hus med to vanlige leiligheter (som kan ha ulik størrelse) og hvor den ene leiligheten ligger i en etasje over den annen.

Hustypen "Annet småhus" omfatter hus med inntil 2½ etasjer (ekskl. underetasje), unntatt våningshus i tilknytning til gårdsdrift, eneboliger og horisontalt delte tomannsboliger. Hus som har én eller to vanlige leiligheter og hybelleilighet som er skilt ut som egen bolig, er også gruppert under denne hustypen.

Som blokk er regnet hus med 3 etasjer (ekskl. underetasje) eller mer.

Provisorisk boligbygg er hus m.v. som helt eller delvis er tatt i bruk til bolig for 10 år eller mindre (inkl. campingvogner, båter, telt, gammer o.l.).

Gruppen "Forretningsbygg m.v." omfatter hus hvor halvparten eller mindre av golvarealet nyttes til privatboliger, unntatt bygg for felleleshusholdning. Hus med to etasjer og hvor det er forretning i første etasje og bolig i annen etasje, er alltid gruppert under denne hustypen.

Som bygg for felleleshusholdning er regnet hus hvor det for bosatte og/eller midlertidig tilstedeværende er organisert felleleshusholdning. Hus i studentbyer o.l. er imidlertid aldri gruppert her. Av avgrensingsregler som det er gjort rede for under andre avsnitt, går det fram at oppgaver over tall på boliger, rom og bosatte i bygg for felleleshusholdning, bare omfatter privatboliger og rom og bosatte i disse boligene.

Byggeår

Som byggeår er for det enkelte hus regnet det år da minst halvparten av boligene i huset var ferdige til innflytning. Hus som er ombygd, er gruppert etter opprinnelig byggeår.

WC, bad

Boliger med eget wc/eget bad omfatter boliger med wc/bad som bare de bosatte i boligen har rett til å nytte, uten hensyn til om wc/bad ligger i eller utenfor boligen. Som boliger med felles wc/felles bad er regnet boliger som har wc/bad felles med en eller flere andre boliger.

Eier-/leierforhold

Personer med råderett over boligen som de er bosatt i (eier, leier den e.l.), er regnet som boliginnehavere.

Boliginnehavere (f.eks. medlemmer av borettslag) med aksje eller andel som gir boret til boligen, er alltid regnet som leieboere med aksje/andel, også i de tilfelle det er betalt innskott som er høyere enn pålydende verdi av aksjen/andelen.

Leieboere med innskott er boliginnehavere som har betalt innskott (f.eks. obligasjonsinnskott) for å leie boligen, men ikke leieboere som bare har betalt forskott på husleie.

Boliginnehavere som disponerer boligen vederlagsfritt eller som kårbolig, er regnet som leieboere.

En boliginnehaver er regnet å disponere boligen som tjenestebolig når den er stilt til disposisjon i samband med tjenesteforhold på vilkår av at boligen må fraflyttes når tjenesteforholdet opphører, uten hensyn til om det betales husleie eller ikke. Boliger som boliginnehaveren har aksje, andel eller innskott i, er imidlertid aldri regnet som tjenestebolig.

Gjennomsnittstall

Boliger pr. hus er lik tallet på privatboliger i hus som er med i tellingen (inkl. ubebodde boliger og boliger med bare midlertidig tilstedeværende) dividert med tallet på hus som er med i tellingen.

Bebodde boliger pr. hus er lik tallet på privatboliger som er med i tellingen dividert med tallet på hus som er med i tellingen.

Rom pr. bolig er lik tallet på rom (inkl. kjøkken på 6 m² eller mer) i privatboliger som er med i tellingen dividert med tallet på disse boligene.

Bosatte pr. bolig er lik tallet på bosatte i privatboliger dividert med tallet på privatboliger som er med i tellingen.

Bosatte pr. rom er lik tallet på bosatte i privatboliger dividert med tallet på rom (inkl. kjøkken på 6 m² eller mer) i privatboliger som er med i tellingen.

5. INNDELINGEN I TELLINGSKRETSE

For områder som i 1960 tilhørte herredskommune, er kretsinnndelingen foretatt av Byrådet og etter de samme retningslinjer som i 1960-tellingen. Følgende hovedregler er lagt til grunn for innndelingen:

1. En tellingskrets bør være mest mulig ensartet når det gjelder kommunikasjonsforhold, næringsstruktur og befolkningsutvikling.
2. Kretsgrenser må ikke skjære sogne- eller kommunegrenser.
3. En krets skal bestå enten bare av ett tettbygd strøk, del av tettbygd strøk eller av spredtbygd strøk. Som tettbygd strøk regnes områder med minst 200 bosatte på tellings-tidspunktet og hvor avstanden mellom bolighusene som regel ikke overstiger 50 meter. En hussamling som ligger mer enn 50 meter fra en tettbebyggelse, er imidlertid regnet som en del av det tettbygde strøket dersom hussamlingen naturlig hører sammen med tettbebyggelsen. Andre områder er regnet som spredtbygde strøk og er delt videre opp i tellingskretser.

I 1970-tellingen er det for områder som i 1960 tilhørte herredskommune, bare foretatt følgende endringer i kretsinnndelingen som da ble brukt:

1. Når regulering av kommune- eller sognegrenser førte til at en 1960-krets falt inn under mer enn én kommune eller ett sogn i 1970, er kretsen delt videre opp slik at kretsgrenser ikke skjærer kommune- eller sognegrenser.
2. Grensene for tettbygde strøk (og dermed for tettbygde kretser) er justert i samsvar med bosettingen pr. 1. november 1970 etter reglene for avgrensing av disse strøkene.
3. I de tilfelle avgrensingen i 1960-tellingen av spredtbygde kretser ikke var i samsvar med reglene for kretsinnndeling, er grensene justert i 1970-tellingen.

Inndelingen i tellingskretser av områder som i 1960 tilhørte bykommune, er foretatt av folke-registrene i samråd med kommunale myndigheter. I flere tilfelle er kretsinnndelingen for disse områdene ikke den samme som i 1960-tellingen. I begge tellingene er imidlertid grensene fastlagt slik at de ikke skjærer kommune- eller sognegrenser og at en krets består enten bare av tettbygd strøk eller bare av spredtbygd strøk (avgrenset etter reglene som er nevnt ovenfor).

Tettbygde strøk i områder som i 1960 tilhørte herredskommune, er vanligvis ikke delt opp i flere kretser. Byområder er imidlertid alltid regnet til flere kretser.

I vedlegg 1 a er det gitt en kretsfortegnelse, i vedlegg 2 en kartskisse over kretsinn-
delingen og i vedlegg 3 et oversiktskart over én eller flere tettbygde kretser. En oversikt som
viser hvilke tellingskretser som inngår i de enkelte sogn, er gitt i vedlegg 1 b.

6. Merknader til tabell 1

I tabell 1 har en generelt sett tatt sikte på å gi tall tilbake til 1801 etter kommuneinn-
delingen i 1970. Over et så langt tidsrom har det imidlertid skjedd så mange endringer i kommune-
inndelingen at det for de fleste kommuner ikke kan gis en sammenliknbar tallserie for hele perioden.

I 1903 ble Aremark delt i to herreder - Aremark og Øymark. I 1902 ble Rødenes herred delt
i to herreder - Rødenes og Rømskog. Mellom tellingen i 1960 og tellingen i 1970 er Rødenes og
Øymark slått sammen til ett herred under navnet Marker. I vedlegg 1 c er det gitt en oversikt som
viser hvilke kommuner de enkelte tellingskretser i 1970 - tellingen tilhørte i 1960.

I tabell 1 gjelder tallene for 1855 - 1900 Øymark sogn i Aremark herred og Rødenes sogn i
Rødenes herred.

T A B E L L E R

TABELL 1. FOLKEMENGDEN VED FOLKETELLINGENE 1801-1970¹

ÅR	FOLKE- MENGDE	ÅR	FOLKE- MENGDE	ÅR	FOLKE- MENGDE	ÅR	FOLKE- MENGDE	ÅR	FOLKE- MENGDE	ÅR	FOLKE- MENGDE
1801	1835	1865 ..	4 108	1900 ..	3 210	1930 ..	3 314	1960 ..	3 530
1815	1845	1875 ..	3 670	1910 ..	3 383	1946 ..	3 530	1970 ..	3 321
1825	1855 ..	3 695	1890 ..	3 495	1920 ..	3 125	1950 ..	3 515		

1 SE MERKNADER TIL TABELL 1 PÅ SIDE 14

TABELL 2. FOLKEMENGDEN ETTER KJØNN OG INNTEKTSTAKERNES VIKTIGSTE KILDE TIL LIVSOPPHOLD OG NÆRING

VIKTIGSTE KILDE TIL LIVSOPPHOLD OG NÆRING	I ALT	MENN	KVIN- NER	INN- TEKTS- TAKERE	IKKE-INNTEKTSTAKERE					
					I ALT	HUS- MØDRE	ANDRE			
							I ALT	AV DISSE:		
								UNDER 16 ÅR	16-24 ÅR	
I ALT	3 321	1 755	1 566	1 968	1 353	481	872	732	112	
INNTEKT AV EGET ARBEID I ALT ..	2 637	1 454	1 183	1 364	1 273	452	821	703	104	
JORDBRUK OG SKOGBRUK M.V. ...	807	473	334	452	355	128	227	192	33	
FISKE M.V. OG HVALFANGST	-	-	-	-	-	-	-	-	-	
INDUSTRI M.V.	739	418	321	344	395	138	257	219	33	
BYGGE- OG ANLEGGSVIRKSOMHET .	254	153	101	111	143	60	83	75	7	
VAREHANDEL	216	103	113	134	82	27	55	48	6	
SAMFERDSEL	284	158	126	115	169	56	113	101	8	
TJENESTEYTENDE NÆRINGER	336	148	188	207	129	43	86	68	17	
UOPPGITT NÆRING	1	1	-	1	-	-	-	-	-	
PENSJON, TRYGD	628	267	361	569	59	25	34	23	6	
FORMUE, LAN M.V.	28	17	11	26	2	2	-	-	-	
STIPEND M.V.	9	4	5	9	-	-	-	-	-	
UOPPGITT	19	13	6	-	19	2	17	6	2	

TABELL 3. PERSONER 16 ÅR OG OVER ETTER YRKESAKTIVITET, KJØNN OG ALDER

KJØNN OG ALDER	I ALT	UTEN YRKES- AKTI- VITET	MED YRKESAKTIVITET							
			I ALT	ARBEIDSTID I TIMER				1 000 OG MER	UOPP- GITT	
				UNDER 100	100- 499	500- 999	AV DISSE:			
							I ALT			HELDAGS- ARBEID
I ALT	2 589	1 048	1 541	9	105	135	1 291	1 009	1	
16-19	196	83	113	1	18	19	75	53	-	
20-24	217	49	168	-	13	9	145	116	1	
25-59	1 389	402	987	5	46	68	868	674	-	
60-66	292	114	178	-	8	22	148	124	-	
67-69	106	50	56	1	5	6	44	35	-	
70 OG OVER	389	350	39	2	15	11	11	7	-	
MENN I ALT	1 346	278	1 068	5	51	47	964	845	1	
16-19	107	36	71	1	12	10	48	33	-	
20-24	133	9	124	-	8	5	110	91	1	
25-59	705	40	665	1	11	13	640	574	-	
60-66	156	27	129	-	4	7	118	110	-	
67-69	65	18	47	1	4	4	38	30	-	
70 OG OVER	180	148	32	2	12	8	10	7	-	
KVINNER I ALT	1 243	770	473	4	54	88	327	164	-	
16-19 I ALT	89	47	42	-	6	9	27	20	-	
AV DISSE: GIFTE ...	10	6	4	-	-	-	4	1	-	
20-24 I ALT	84	40	44	-	5	4	35	25	-	
AV DISSE: GIFTE ...	50	33	17	-	1	3	13	9	-	
25-59 I ALT	684	362	322	4	35	55	228	100	-	
AV DISSE: GIFTE ...	581	323	258	3	35	52	168	64	-	
60-66	136	87	49	-	4	15	30	14	-	
67-69	41	32	9	-	1	2	6	5	-	
70 OG OVER	209	202	7	-	3	3	1	-	-	

TABELL 4. PERSONER 16 ÅR OG OVER MED MINST 100 ARBEIDSTIMER ETTER YRKESSTATUS, ARBEIDSTID, KJØNN OG NÆRING/YRKESOMRÅDE

NÆRING/YRKESOMRÅDE	AV DISSE:					ARBEIDSTID I TIMER					
	I ALT	SELV-STEN-DIGE		MENN	KVIN- NER	100-999			1 000 OG MER		
		AN-SATTE				I ALT	MENN	KVIN- NER	I ALT	MENN	KVIN- NER
I ALT	1 531	996	348	1 062	469	240	98	142	1 291	964	327

NÆRING											
JORDBRUK	420	21	224	275	145	75	32	43	345	243	102
SKOGBRUK M.V.	101	90	9	100	1	:	14	:	:	86	:
FISKE M.V., HVALFANGST	-	-	-	-	-	-	-	-	-	-	-
BERGVERKSDRIFT M.V. ...	4	4	-	4	-	-	-	-	4	4	-
INDUSTRI	348	330	18	272	76	41	20	21	307	252	55
BYGGE- OG ANLEGGSVIRKS.	113	78	35	113	-	5	5	-	108	108	-
KRAFT-, VANNFORS. M.V.	15	15	-	14	1	:	-	:	:	14	:
VAREHANDEL	156	125	23	78	78	33	10	23	123	68	55
FINANSTITUSJONER ...	21	21	-	11	10	7	3	4	14	8	6
EIENDOMSDRIFT	-	-	-	-	-	-	-	-	-	-	-
SJØTRANSPORT	9	9	-	9	-	3	3	-	6	6	-
ANNEN SAMFERDSEL	114	85	28	87	27	9	2	7	105	85	20
OFF. ADM. OG FORSVAR ..	51	51	-	43	8	4	1	3	47	42	5
OFF. OG PRIV. TJ.YTING	115	108	7	50	65	25	8	17	90	42	48
LØNT HUSARBEID	37	37	-	-	37	14	-	14	23	-	23
ANNEN TJENESTEYTING ...	27	22	4	6	21	9	-	9	18	6	12
UOPPGITT	-	-	-	-	-	-	-	-	-	-	-

1											
YRKESOMRÅDE											
TEKNISK, VITENSKAPELIG, HUMANISTISK OG KUNST- NERISK ARBEID I ALT ...	84	77	7	44	40	15	4	11	69	40	29
TEKNISK ARBEID	6	6	-	6	-	-	-	-	6	6	-
MEDISINSK ARBEID	3	1	2	3	-	-	-	-	3	3	-
SYKEPLEIE- OG ANNET PLEIARBEID	22	22	-	2	20	5	:	:	17	:	:
PEDAGOGISK ARBEID ...	37	36	1	18	19	8	1	7	29	17	12
ADM.- OG FORVALTNINGS- ARB., BEDR.- OG ORGANI- SASJONSLEDELSE I ALT ..	32	22	10	30	2	:	-	:	:	30	:
OFFENTLIG ADM.- OG FORVALTNINGSARBEID ..	7	7	-	7	-	-	-	-	7	7	-
BEDR. OG ORG.LEDELSE	25	15	10	23	2	:	-	:	:	23	:
KONTORARBEID	66	64	1	32	34	13	4	9	53	28	25
HANDELSARBEID I ALT ...	131	102	21	60	71	31	10	21	100	50	50
GROSSISTER OG DETALJISTER	21	-	21	15	6	2	1	1	19	14	5
HANDELSARB. FRA KONT. OG DETALJHANDELSARB.	108	100	-	43	65	29	9	20	79	34	45
JORDBRUKS-, SKOGBRUKS- OG FISKEARBEID	518	109	232	373	145	89	46	43	429	327	102
GRUVE- OG SPRENGNINGS- ARBEID M.M.	-	-	-	-	-	-	-	-	-	-	-
TRANSPORT- OG KOMMUNI- KASJONSARBEID I ALT ...	109	82	27	87	22	7	3	4	102	84	18
VEGTRAFIKKARBEID	77	50	27	77	-	2	2	-	75	75	-
POST- OG TELEKOM.ARB.	22	22	-	2	20	4	:	:	18	:	:
INDUSTRI-, BYGGE- OG ANLEGG SARBEID I ALT ...	457	410	47	397	60	40	26	14	417	371	46
JERN- OG MET.VAREARB.	130	124	6	102	28	8	3	5	122	99	23
ELEKTROARBEID	27	27	-	24	3	1	-	1	26	24	2
TREARBEID	133	102	31	133	-	12	12	-	121	121	-
NÆRINGSMIDDELARBEID .	12	9	3	12	-	1	1	-	11	11	-
KJEMISK PROSESSAR- BEID, TREFOREDLINGS- OG PAPIRARBEID	4	4	-	4	-	-	-	-	4	4	-
LASTE-, LOSSE- OG LAGERARBEID	12	12	-	11	1	1	:	:	11	:	:
SERVICEARBEID I ALT ...	123	119	3	28	95	44	4	40	79	24	55
SIVILT OVERVAKNINGS- OG TRYGGINGSARBEID ..	12	12	-	12	-	-	-	-	12	12	-
HOTELL- OG RESTAU- RANTARBEID, HUSARBEID	53	52	-	4	49	18	2	16	35	2	33
VAKTMESTER- OG RENGJØRINGSARBEID ...	45	45	-	10	35	21	2	19	24	8	16
MILITÆRT ARBEID	11	11	-	11	-	1	1	-	10	10	-
UOPPGITT	-	-	-	-	-	-	-	-	-	-	-

1 BARE ET UTVALG AV YRKESOMRÅDER ER SPESIFISERT

TABELL 5. PERSONER 16-69 ÅR ETTER YRKESAKTIVITET, KJØNN OG HØYESTE UTDANNING

KJØNN OG HØYESTE UTDANNING	I ALT	UTEN YRKESAKTIVITET, ARBEIDST. UNDER 100 TIMER ELLER UOPPGITT		MED 100 ARBEIDSTIMER ELLER MER					1 000 TIMER OG MER
		I ALT	AV DISSE: ELEVER, STU- DENTER	100-499 TIMER		500-999 TIMER		I ALT	
				I ALT	AV DISSE: ELEVER, STU- DENTER	I ALT	AV DISSE: ELEVER, STU- DENTER		
I ALT	2 200	706	91	1 494	90	30	124	19	1 280
MENN I ALT	1 166	134	45	1 032	39	20	39	9	954
UNGDOMSSKOLENIVA, 7-9 ÅR, I ALT ..	924	109	29	815	28	9	31	5	756
7-ÅRIG FOLKESKOLE	596	79	12	517	18	4	19	-	480
ALLMENT FAGFELT ELLERS	210	21	11	189	5	3	7	3	177
ADMINISTRASJON OG ØKONOMI	40	1	1	39	1	-	1	1	37
INDUSTRI, HÅNDVERK OG TEKNIKK ..	42	6	4	36	3	2	3	1	30
SAMFERDSEL	-	-	-	-	-	-	-	-	-
JORDBRUK, SKOGBRUK OG FISK	32	1	-	31	1	-	1	-	29
TJENESTEYTING OG FORSVAR	-	-	-	-	-	-	-	-	-
GYMNASNIVA I, 10 ÅR, I ALT	144	14	11	130	3	3	5	2	122
ALLMENT FAGFELT	49	12	10	37	3	3	4	2	30
ADMINISTRASJON OG ØKONOMI	-	-	-	-	-	-	-	-	-
INDUSTRI, HÅNDVERK OG TEKNIKK ..	9	-	-	9	-	-	-	-	9
SAMFERDSEL	-	-	-	-	-	-	-	-	-
JORDBRUK, SKOGBRUK OG FISKE	74	2	1	72	-	-	-	-	72
TJENESTEYTING OG FORSVAR	11	-	-	11	-	-	1	-	10
GYMNASNIVA II,III, 11-12 ÅR, I ALT	56	6	3	50	5	5	3	2	42
ALLMENT FAGFELT	30	4	3	26	5	5	2	2	19
ADMINISTRASJON OG ØKONOMI	3	-	-	3	-	-	1	-	2
INDUSTRI, HÅNDVERK OG TEKNIKK ..	15	2	-	13	-	-	-	-	13
HELSEVERN	-	-	-	-	-	-	-	-	-
JORDBRUK, SKOGBRUK OG FISKE	3	-	-	3	-	-	-	-	3
UNIVERSITETS- OG HØGSKOLENIVA I, 13-14 ÅR, I ALT	20	1	1	19	2	2	-	-	17
UNDERVISNING	10	-	-	10	2	2	-	-	8
ADMINISTRASJON, ØKONOMI, SAMFUNNSVITENSKAP OG JUS	-	-	-	-	-	-	-	-	-
NATURVITENSKAP OG TEKNIKK	8	1	1	7	-	-	-	-	7
UNIVERSITETS-, HØGSKOLENIVA II,III OG FORSKERNIVA, OVER 14 ÅR, I ALT	18	-	-	18	1	1	-	-	17
UNDERVISNING	6	-	-	6	-	-	-	-	6
ADMINISTRASJON, ØKONOMI, SAMFUNNSVITENSKAP OG JUS	-	-	-	-	-	-	-	-	-
NATURVITENSKAP OG TEKNIKK	-	-	-	-	-	-	-	-	-
UOPPGITT ELLER INGEN UTDANNING ...	4	4	1	-	-	-	-	-	-
KVINNER I ALT	1 034	572	46	462	51	10	85	10	326
UNGDOMSSKOLENIVA, 7-9 ÅR, I ALT ..	882	512	32	370	38	3	70	3	262
7-ÅRIG FOLKESKOLE	521	322	19	199	24	3	42	-	133
ALLMENT FAGFELT ELLERS	217	116	9	101	11	-	12	1	78
ADMINISTRASJON OG ØKONOMI	54	25	1	29	2	-	3	1	24
INDUSTRI, HÅNDVERK OG TEKNIKK ..	9	4	1	5	-	-	4	1	1
SAMFERDSEL	-	-	-	-	-	-	-	-	-
TJENESTEYTING OG FORSVAR	76	40	-	36	1	-	9	-	26
GYMNASNIVA I, 10 ÅR, I ALT	91	39	9	52	4	2	7	4	41
ALLMENT FAGFELT	87	39	9	48	4	2	5	3	39
ADMINISTRASJON OG ØKONOMI	-	-	-	-	-	-	-	-	-
INDUSTRI, HÅNDVERK OG TEKNIKK ..	-	-	-	-	-	-	-	-	-
HELSEVERN	3	-	-	3	-	-	1	-	2
TJENESTEYTING OG FORSVAR	-	-	-	-	-	-	-	-	-
GYMNASNIVA II,III, 11-12 ÅR, I ALT	32	7	2	25	7	4	7	2	11
ALLMENT FAGFELT	18	2	2	16	6	4	3	1	7
ADMINISTRASJON OG ØKONOMI	-	-	-	-	-	-	-	-	-
INDUSTRI, HÅNDVERK OG TEKNIKK ..	-	-	-	-	-	-	-	-	-
SAMFERDSEL	-	-	-	-	-	-	-	-	-
HELSEVERN	8	3	-	5	:	-	:	-	3
TJENESTEYTING OG FORSVAR	3	1	-	2	:	-	:	-	:
UNIVERSITETS- OG HØGSKOLENIVA I, 13-14 ÅR, I ALT	18	4	1	14	2	1	1	1	11
UNDERVISNING	16	4	1	12	1	-	1	1	10
ADMINISTRASJON, ØKONOMI, NATURVITENSKAP OG TEKNIKK	-	-	-	-	-	-	-	-	-
UNIVERSITETS-, HØGSKOLENIVA II,III OG FORSKERNIVA, OVER 14 ÅR, I ALT	2	:	:	:	:	-	:	-	:
ADMINISTRASJON, ØKONOMI, SAMFUNNSVITENSKAP OG JUS	-	-	-	-	-	-	-	-	-
NATURVITENSKAP OG TEKNIKK	-	-	-	-	-	-	-	-	-
UOPPGITT ELLER INGEN UTDANNING ...	9	9	1	-	-	-	-	-	-

1 BARE ET UTVALG AV FAGOMRÅDER ER SPESIFISERT UNDER DE ENKELTE UTDANNINGSNIVÅER

TABELL 6. YRKESAKTIVE, SKOLEELEVER OG STUDENTER 16 ÅR OG OVER ETTER KJØNN OG ARBEIDS-/SKOLE-/STUDIESTED PR. 1. NOVEMBER 1970

ARBEIDS-/SKOLE-/STUDIESTED	I ALT	1			2		
		YRKESAKTIVE			SKOLEELEVER OG STUDENTER		
		I ALT	MENN	KVINNER	I ALT	MENN	KVINNER
I ALT	1 587	1 464	1 022	442	123	71	52
I KOMMUNEN	1 250	1 232	834	398	18	11	7
EIDSBERG	107	50	39	11	57	32	25
OSLO	43	27	23	4	16	11	5
ASKIM	24	23	17	6	1	1	-
HALDEN	19	13	12	1	6	-	6
BÆRUM	7	7	5	2	-	-	-
AURSKOG-HØLAND	6	6	6	-	-	-	-
ANDRE KOMMUNER I FYLKET	19	10	9	1	9	5	4
ANDRE KOMMUNER UTENFOR FYLKET ...	25	10	8	2	15	10	5
ANNET STED	87	86	69	17	1	1	-

1 EKSKL. PERSONER SOM AVTJENTE VERNEPLIKTSTJENESTE OG YRKESAKTIVE SOM IKKE HAR OPPGITT ARBEIDSSTED

2 EKSKL. SKOLEELEVER OG STUDENTER SOM IKKE HAR OPPGITT SKOLE-/STUDIESTED

TABELL 7. FAMILIER OG PERSONER ETTER FAMILIETYPPE OG HUSHOLDNINGSTYPE

HUSHOLDNINGSTYPE	I ALT		FAMILIER MED TO ELLER FLERE PERSONER							
	FAMI- LIER	PER- SONER	FAMI- LIER MED EN PER- SON	I ALT		EKTE- PAR UTEN UGIFTE BARN	EKTEPAR MED UGIFTE BARN		MOR ELLER FAR MED UGIFTE BARN	
				FAMI- LIER	PER- SONER		FAMI- LIER	PER- SONER	FAMI- LIER	PER- SONER
I ALT	1 384	3 321	504	880	2 817	281	527	2 063	72	192
PRIVATHUSHOLDNING I ALT ..	1 332	3 269	452	880	2 817	281	527	2 063	72	192
MED EN FAMILIE	1 009	2 762	217	792	2 545	255	485	1 894	52	141
MED TO FAMILIER	222	377	149	73	228	22	37	150	14	34
MED FLERE FAMILIER	101	130	86	15	44	4	5	19	6	17
FELLESHUSHOLDNING	51	51	51	-	-	-	-	-	-	-
ANNEN HUSHOLDNING	1	1	1	-	-	-	-	-	-	-

TABELL 8. PERSONER 16 ÅR OG OVER MED EGEN BOLIG ETTER ALDER, EKTESKAPELIG STATUS OG KJØNN

EKTESKAPELIG STATUS OG KJØNN	I ALT	ALDER									
		16-19	20-24	25-29	30-39	40-49	50-59	60-69	70-79	80 OG OVER	
		PERSONER 16 ÅR OG OVER I ALT ...	2 589	196	217	179	317	410	483	398	275
AV DISSE: MED EGEN BOLIG	1 946	7	88	131	288	371	424	348	217	72	
MENN I ALT	1 346	107	133	93	148	217	247	221	129	51	
AV DISSE: MED EGEN BOLIG	970	-	34	58	129	187	215	199	110	38	
KVINNER I ALT	1 243	89	84	86	169	193	236	177	146	63	
AV DISSE: MED EGEN BOLIG	976	7	54	73	159	184	209	149	107	34	
UGIFTE I ALT	713	186	133	49	27	53	80	84	73	28	
AV DISSE: MED EGEN BOLIG	168	1	7	5	5	17	34	48	40	11	
MENN I ALT	444	107	99	35	19	42	48	51	34	9	
AV DISSE: MED EGEN BOLIG	106	-	2	3	4	14	22	35	23	3	
KVINNER I ALT	269	79	34	14	8	11	32	33	39	19	
AV DISSE: MED EGEN BOLIG	62	1	5	2	1	3	12	13	17	8	
GIFTE OG SEPARERTE I ALT	1 630	10	84	130	282	343	374	256	119	32	
AV DISSE: MED EGEN BOLIG	1 600	6	81	126	278	342	368	252	117	30	
MENN I ALT	815	-	34	58	126	171	191	148	65	22	
AV DISSE: MED EGEN BOLIG	801	-	32	55	124	170	189	145	64	22	
KVINNER I ALT	815	10	50	72	156	172	183	108	54	10	
AV DISSE: MED EGEN BOLIG	799	6	49	71	154	172	179	107	53	8	
FØR GIFTE I ALT	246	-	-	-	8	14	29	58	83	54	
AV DISSE: MED EGEN BOLIG	178	-	-	-	5	12	22	48	60	31	
MENN I ALT	87	-	-	-	3	4	8	22	30	20	
AV DISSE: MED EGEN BOLIG	63	-	-	-	1	3	4	19	23	13	
KVINNER I ALT	159	-	-	-	5	10	21	36	53	34	
AV DISSE: MED EGEN BOLIG	115	-	-	-	4	9	18	29	37	18	

TABELL 9. HUS, BOLIGER, ROM OG BOSATTE ETTER HUSTYPE

	PERMANENT BOLIGBYGG												
	I ALT	I ALT	VÅ- NINGS- HUS I TILKN. TIL GÅRDS- DRIFT	FRITT- LIGG- ENE- BOLIG	ENE- BOLIG I REKKE, KJEDE, ATRIUM M.V.	ANNEN ENE- BOLIG	HORI- SON- TALT DELT TO- MANN- BOLIG	ANNET SMÅHUS	BLOKK	PRO- VI- SOR- ISK BO- LIG- BYGG	FOR- RET- NINGS- BYGG M.V.	BYGG FOR FEL- LES- HUS- HOLD- NING	UDPP- GITT HUS- TYPE
HUS	977	934	401	399	25	1	74	33	1	1	38	4	-
BOLIGER I ALT ...	1 185	1 108	445	399	25	1	148	85	5	1	68	8	-
AV DISSE: BEBODDE	1 149	1 080	433	399	25	1	141	79	2	1	62	6	-
ROM	5 536	5 276	2 304	2 013	122	2	560	267	8	1	233	26	-
BOSATTE	3 269	:	1 240	1 241	81	:	341	169	:	:	179	8	-
BOLIGER PR. HUS .	1,2	1,2	1,1	1,0	1,0	1,0	2,0	2,6	5,0	1,0	1,8	2,0	-
ROM PR. BOLIG ...	4,8	4,9	5,3	5,0	4,9	2,0	4,0	3,4	4,0	1,0	3,8	4,3	-
BOSATTE PR. BOLIG	2,8	:	2,9	3,1	3,2	:	2,4	2,1	:	:	2,9	1,3	-
BOSATTE PR. ROM .	0,6	:	0,5	0,6	0,7	:	0,6	0,6	:	:	0,8	0,3	-

TABELL 10. BEBODDE BOLIGER ETTER HUSTYPE OG BYGGEAR, OG HUS, ROM OG BOSATTE ETTER HUSETS BYGGEAR

HUSETS BYGGEAR	HUS	BEBODDE BOLIGER							BOSATTE					
		I PERMANENTE BOLIGBYGG							ROM	BOSATTE	BE- BOD- DE BO- LIG- ER PR. HUS	ROM PR. LIG	PR. BO- LIG	PR. ROM
		I ALT	I VÅNINGS- HUS I TILKN. TIL GÅRDS- DRIFT OG I FRITTL. ENEBOLIGER		I ANDRE ENE- OG TO- BOLIGER OG SMÅHUS		I BLOKK- ER	I ANDRE BYGG						
			I ALT	I ALT	I ALT	I ALT								
I ALT	977	1 149	1 080	832	246	2	69	5 536	3 269	1,2	4,8	2,8	0,6	
1900 OG FØR	312	351	344	308	36	-	7	1 700	968	1,1	4,8	2,8	0,6	
1901-1910	50	62	54	37	17	-	8	291	176	1,2	4,7	2,8	0,6	
1911-1920	51	65	56	43	13	-	9	305	158	1,3	4,7	2,4	0,5	
1921-1930	57	71	68	51	17	-	3	350	183	1,2	4,9	2,6	0,5	
1931-1940	74	92	83	49	32	2	9	409	232	1,2	4,4	2,5	0,6	
1941-1945	17	17	17	16	1	-	-	99	44	1,0	5,8	2,6	0,4	
1946-1950	68	78	72	55	17	-	6	387	225	1,1	5,0	2,9	0,6	
1951-1960	182	241	218	138	80	-	23	1 120	682	1,3	4,6	2,8	0,6	
1961-1970	166	172	168	135	33	-	4	875	601	1,0	5,1	3,5	0,7	
UOPPGITT	-	-	-	-	-	-	-	-	-	-	-	-	-	

TABELL 11. BEBODDE BOLIGER ETTER HUSTYPE OG TALLET PÅ ROM, OG BOSATTE ETTER TALLET PÅ ROM I BOLIGEN

TALLET PÅ ROM, EKSKL. KJØKKEN	BEBODDE BOLIGER							BOSATTE	
	I PERMANENTE BOLIGBYGG							I ALT	PR. ROM
	I ALT	I VÅNINGS- HUS I TILKN. TIL GÅRDS- DRIFT OG I FRITTL. ENEBOLIGER		I ANDRE ENE- OG TOMANN- BOLIGER OG SMÅHUS		I BLOKKER	I ANDRE BYGG		
		I ALT	I ALT	I ALT	I ALT				
I ALT	1 149	1 080	832	246	2	69	3 269	0,6	
0 ROM ELLER UOPPGITT ..	-	-	-	-	-	-	-	-	
1 ROM I ALT	82	71	41	30	-	11	119	0,9	
MED KJØKKEN I ALT ...	66	58	37	21	-	8	103	0,8	
UNDER 6 KVM.	8	5	3	2	-	3	8	1,0	
6 KVM. OG MER	58	53	34	19	-	5	95	0,8	
UTEN KJØKKEN	16	13	4	9	-	3	16	1,0	
2 ROM I ALT	176	155	80	75	-	21	387	0,8	
MED KJØKKEN	172	151	78	73	-	21	376	0,7	
UTEN KJØKKEN	4	4	2	2	-	-	11	1,4	
3 ROM	214	195	127	66	2	19	590	0,7	
4 ROM	326	313	263	50	-	13	1 000	0,6	
5 ROM	197	195	184	11	-	2	646	0,5	
6 ROM	79	79	71	8	-	-	274	0,5	
7 ROM	31	29	25	4	-	2	103	0,4	
8 ROM OG MER	44	43	41	2	-	1	150	0,3	

TABELL 12. BEBODDE BOLIGER, ROM OG BOSATTE ETTER BOLIGTETTHET

	I ALT	BOSATTE PR. ROM, INKL. KJØKKEN PÅ 6 KVM. OG MER									0 ROM ELLER UOPP- GITT
		UNDER 0,25	0,25- 0,49	0,50- 0,74	0,75- 0,99	1,00- 1,24	1,25- 1,49	1,50- 1,74	1,75- 1,99	2,00 OG MER	
		BEBODDE BOLIGER	1 149	72	310	391	150	159	30	24	
ROM	5 536	477	1 674	1 847	737	574	111	76	16	24	-
BOSATTE	3 269	85	590	1 068	586	592	143	120	29	56	-
ROM PR. BOLIG	4,8	6,6	5,4	4,7	4,9	3,6	3,7	3,2	5,3	2,4	-
BOSATTE PR. BOLIG	2,8	1,2	1,9	2,7	3,9	3,7	4,8	5,0	9,7	5,6	-

TABELL 13. BEBODDE BOLIGER, ROM OG BOSATTE ETTER BOLIGENS UTSTYR

	I ALT	INNLAGT VANN I HUSET								IKKE INN- LAGT VANN I HUSET	UOPP- GITT
		EGET WC		FELLES WC		EGET ELLER FELLES WC OG UTEN BAD		UTEN WC			
		I ALT	I ALT	EGET BAD	FELLES BAD	EGET BAD	FELLES BAD	EGET ELLER FELLES BAD	UTEN BAD		
ROM	5 536	5 357	2 503	84	19	97	352	380	1 922	179	-
BOSATTE	3 269	3 159	1 507	54	10	65	219	203	1 101	110	-
ROM PR. BOLIG	4,8	4,9	5,5	3,4	3,8	3,5	3,9	5,6	4,5	3,2	-
BOSATTE PR. BOLIG	2,8	2,9	3,3	2,2	2,0	2,3	2,4	3,0	2,6	2,0	-
BOSATTE PR. ROM	0,6	0,6	0,6	0,6	0,5	0,7	0,6	0,5	0,6	0,6	-

TABELL 14. BEBODDE BOLIGER, ROM OG BOSATTE ETTER EIER-/LEIERFORHOLDET TIL BOLIGEN

	I ALT	BOLIGINNEHAVEREN DISPONERER BOLIGEN SOM								TJEN- ESTE- ELLER FOR- TER- BOLIG	UOPP- GITT
		EIER	LEIEBOER								
			MED AKSJE/ANDEL				UTEN AKSJE/ANDEL				
			I ALT	I ALT	MED INN- SKOTT	UTEN INN- SKOTT	I ALT	MED INN- SKOTT	UTEN INN- SKOTT		
BEBODDE BOLIGER ...	1 149	714	338	12	12	-	326	9	317	97	-
ROM	5 536	3 814	1 269	55	55	-	1 214	45	1 169	453	-
BOSATTE	3 269	2 141	840	44	44	-	796	31	765	288	-
ROM PR. BOLIG	4,8	5,3	3,8	4,6	4,6	-	3,7	5,0	3,7	4,7	-
BOSATTE PR. BOLIG .	2,8	3,0	2,5	3,7	3,7	-	2,4	3,4	2,4	3,0	-
BOSATTE PR. ROM ...	0,6	0,6	0,7	0,8	0,8	-	0,7	0,7	0,7	0,6	-

TABELL 15. FOLKEMENGDEN ETTER ALDER, KJØNN OG TELLINGSKRETS

TELLINGSKRETS OG KJØNN	I ALT	ALDER									
		UNDER 7	7-15	16-19	20-24	25-29	30-39	40-49	50-59	60-69	70 OG OVER
KOMMUNEN I ALT	3 321	330	402	196	217	179	317	410	483	398	389
MENN I ALT	1 755	176	233	107	133	93	148	217	247	221	180
UGIFTE	853	176	233	107	99	35	19	42	48	51	43
GIFTE OG SEPARERTE	815	-	-	-	34	58	126	171	191	148	87
FØR GIFTE	87	-	-	-	-	-	3	4	8	22	50
KVINNER I ALT	1 566	154	169	89	84	86	169	193	236	177	209
UGIFTE	592	154	169	79	34	14	8	11	32	33	58
GIFTE OG SEPARERTE	815	-	-	10	50	72	156	172	183	108	64
FØR GIFTE	159	-	-	-	-	-	5	10	21	36	87
TETTBYGDE KRETSE I ALT ...	1 220	143	153	78	97	83	143	145	159	122	97
MENN	634	76	90	43	53	44	69	78	77	64	40
KVINNER	586	67	63	35	44	39	74	67	82	58	57
07 ØRJE	1 220	143	153	78	97	83	143	145	159	122	97
MENN	634	76	90	43	53	44	69	78	77	64	40
KVINNER	586	67	63	35	44	39	74	67	82	58	57
SPREDTBYGDE KRETSE I ALT .	2 100	187	249	118	119	96	174	265	324	276	292
MENN	1 120	100	143	64	79	49	79	139	170	157	140
KVINNER	980	87	106	54	40	47	95	126	154	119	152
01 SØGÅRD	102	6	13	5	4	4	7	14	13	23	13
MENN	59	1	8	3	3	3	4	7	7	15	8
KVINNER	43	5	5	2	1	1	3	7	6	8	5
02 ØTTEID	117	2	8	7	13	4	4	16	21	21	21
MENN	60	-	4	2	9	3	1	7	11	13	10
KVINNER	57	2	4	5	4	1	3	9	10	8	11
03 GRANERUD	140	18	13	7	5	12	13	17	27	13	15
MENN	70	6	7	4	2	6	6	8	16	8	7
KVINNER	70	12	6	3	3	6	7	9	11	5	8
04 ENG	97	7	6	8	1	6	5	10	19	19	16
MENN	53	3	2	6	1	2	2	6	10	12	9
KVINNER	44	4	4	2	-	4	3	4	9	7	7
05 LEDENG	137	9	12	8	1	5	13	20	21	28	20
MENN	73	5	6	6	1	1	5	15	8	16	10
KVINNER	64	4	6	2	-	4	8	5	13	12	10
06 KROSSBY I ØYMARK	183	20	21	11	7	13	17	30	26	21	17
MENN	98	16	11	4	4	3	11	14	15	11	9
KVINNER	85	4	10	7	3	10	6	16	11	10	8
08 KROGSTAD	154	6	20	12	7	3	14	22	13	12	45
MENN	68	4	10	8	4	1	6	11	4	7	13
KVINNER	86	2	10	4	3	2	8	11	9	5	32
09 ULFSBY	300	25	39	21	26	14	23	34	64	24	30
MENN	170	14	24	14	20	9	9	16	35	14	15
KVINNER	130	11	15	7	6	5	14	18	29	10	15
10 KLUND	302	35	39	13	22	17	26	31	48	33	38
MENN	167	21	28	6	11	10	14	15	26	17	19
KVINNER	135	14	11	7	11	7	12	16	22	16	19
11 KROSSBY I RØDENES	304	32	55	16	18	10	30	42	40	30	31
MENN	172	18	34	8	14	6	12	21	22	21	16
KVINNER	132	14	21	8	4	4	18	21	18	9	15
12 KLOKKERUD	264	27	23	10	15	8	22	29	32	52	46
MENN	130	12	9	3	10	5	9	19	16	23	24
KVINNER	134	15	14	7	5	3	13	10	16	29	22
UTEN FAST BOPEL I ALT	1	-	-	-	1	-	-	-	-	-	-
MENN	1	-	-	-	1	-	-	-	-	-	-
KVINNER	-	-	-	-	-	-	-	-	-	-	-

TABELL 16. PERSONER 16 ÅR OG OVER ETTER VIKTIGSTE KILDE TIL LIVSOPPHOLD, NÆRING, KJØNN OG TELLINGSKRETS

VIKTIGSTE KILDE TIL LIVSOPPHOLD											
INNTEKT AV EGET ARBEID											
TELLINGSKRETS OG KJØNN	I ALT	NÆRING							PEN- SJON, TRYGD	FOR- MUE, LAN, STI- PEND M.V.	HUSAR- BEID I HJEM- MET, FORSØR- GET
		I ALT	JORD- SKOG- BRUK, FISKE M.V., HVAL- FANGST	INDU- STRI M.V., BYGGE- OG ANL. VIRK- SOMHET	VARE- HANDEL	SAM- FERD- SEL	TJEN- ESTE- YTENDE NÆR- INGER	UOPP- GITT			
KOMMUNEN I ALT	2 589	1 364	452	455	134	115	207	1	569	35	621
MENN	1 346	1 004	344	394	71	93	101	1	252	21	69
KVINNER	1 243	360	108	61	63	22	106	-	317	14	552
TETTBYGDE KRETSE I ALT ...	924	492	23	246	73	51	99	-	155	14	263
MENN	468	365	21	207	40	42	55	-	64	9	30
KVINNER	456	127	2	39	33	9	44	-	91	5	233
07 ØRJE	924	492	23	246	73	51	99	-	155	14	263
MENN	468	365	21	207	40	42	55	-	64	9	30
KVINNER	456	127	2	39	33	9	44	-	91	5	233
SPREDTBYGDE KRETSE I ALT .	1 664	871	429	209	61	64	108	-	414	21	358
MENN	877	638	323	187	31	51	46	-	188	12	39
KVINNER	787	233	106	22	30	13	62	-	226	9	319
01 SØGÅRD	83	40	23	12	-	1	4	-	22	1	20
MENN	50	36	21	12	-	1	2	-	11	1	2
KVINNER	33	4	2	-	-	-	2	-	11	-	18
02 OTTEID	107	58	34	11	3	4	6	-	30	2	17
MENN	56	40	23	11	-	3	3	-	14	2	-
KVINNER	51	18	11	-	3	1	3	-	16	-	17
03 GRANERUD	109	51	24	11	3	6	7	-	30	-	28
MENN	57	39	22	9	1	4	3	-	17	-	1
KVINNER	52	12	2	2	2	2	4	-	13	-	27
04 ENG	84	50	40	5	1	3	1	-	24	2	8
MENN	48	33	26	5	-	2	-	-	12	1	2
KVINNER	36	17	14	-	1	1	1	-	12	1	6
05 LEDENG	116	55	35	11	1	4	4	-	38	1	22
MENN	62	39	24	11	1	3	-	-	19	-	4
KVINNER	54	16	11	-	-	1	4	-	19	1	18
06 KROSSBY I ØYMARK	142	79	35	24	8	3	9	-	24	1	38
MENN	71	60	26	23	3	3	5	-	9	1	1
KVINNER	71	19	9	1	5	-	4	-	15	-	37
08 KROGSTAD	128	55	20	15	6	2	12	-	49	4	20
MENN	54	33	13	12	4	1	3	-	15	1	5
KVINNER	74	22	7	3	2	1	9	-	34	3	15
09 ULFSBY	236	123	47	38	5	15	18	-	50	4	59
MENN	132	99	42	33	3	13	8	-	21	2	10
KVINNER	104	24	5	5	2	2	10	-	29	2	49
10 KLUND	228	120	53	27	16	9	15	-	51	1	56
MENN	118	88	43	23	10	7	5	-	25	-	5
KVINNER	110	32	10	4	6	2	10	-	26	1	51
11 KROSSBY I RØDENES	217	138	62	40	13	10	13	-	40	2	37
MENN	120	95	40	34	7	7	7	-	21	2	2
KVINNER	97	43	22	6	6	3	6	-	19	-	35
12 KLOKKERUD	214	102	56	15	5	7	19	-	56	3	53
MENN	109	76	43	14	2	7	10	-	24	2	7
KVINNER	105	26	13	1	3	-	9	-	32	1	46
UTEN FAST BOPEL I ALT	1	1	-	-	-	-	-	1	-	-	-
MENN	1	1	-	-	-	-	-	1	-	-	-
KVINNER	-	-	-	-	-	-	-	-	-	-	-

TABELL 17. HOVEDTALL FOR HUS OG BEBODDE BOLIGER I DE ENKELTE TELLINGSKRETSET

TELLINGSKRETS	HUS				BEBODDE BOLIGER							BO-SAT-TE PR. ROM
	AV DISSE:				AV DISSE MED:							
	I ALT	VAN.HUS TILKN. GARDS-DRIFT, FRITTL. ENEBOL.	BYGGEAR		I ALT	INNLAGT VANN I HUSET	EGET OG EGET BAD	WC OG ELLERS	WC OG UTEN BAD	EGET FELLER WC OG BAD	EGET FELLER BAD OG JTEN WC	
		1946-1960	1961-1970									
KOMMUNEN I ALT	977	800	250	166	1 149	1 093	452	58	90	68	0,6	
TETTBYGDE KRETSET I ALT ...	320	195	80	111	427	425	246	36	67	8	0,6	
07 ØRJE	320	195	80	111	427	425	246	36	67	8	0,6	
SPRETTBYGDE KRETSET I ALT .	657	605	170	55	722	668	206	22	23	60	0,6	
01 SØGÅRD	39	37	9	1	39	31	7	1	-	3	0,5	
02 OTTEID	42	37	10	1	46	38	7	2	1	4	0,5	
03 GRANERUD	43	38	8	5	48	48	10	3	1	4	0,5	
04 ENG	35	34	7	2	40	33	2	1	-	5	0,5	
05 LEDENG	47	46	8	4	49	42	5	-	3	4	0,6	
06 KRØSSBY I ØYMARK	61	57	16	11	68	65	22	2	-	11	0,5	
08 KRØGSTAD	31	29	7	6	38	38	18	4	2	1	0,6	
09 ULFSBY	87	76	35	6	96	92	38	5	7	4	0,6	
10 KLUND	94	85	24	5	106	100	33	1	4	13	0,6	
11 KRØSSBY I RØDENES	86	77	31	7	96	93	34	3	2	7	0,6	
12 KLOKKERUD	92	89	15	7	96	88	30	-	3	4	0,5	

a. KRETSEFORTEGNELSE

Krets- nr.	Navnet på kretsen	Krets- type ¹⁾	Omfang
0	Uten fast bopel	0	..
1	Søggård	S	Gnr. 74, 76 - 83, gnr. 84 bnr. 7, 8a, 8c, 9 - 12, 15 og 16.
2	Otteid	S	Gnr. 127 - 130 og 132 - 134.
3	Granerud	S	Granerud skole, Herrud, Kolstad, Nordstad, Ytterbøl, gnr. 105 bnr. 1, 3, 6, 7 og 9, gnr. 106 bnr. 1, gnr. 109, 110, gnr. 111 bnr. 1 Fløvig, 3, 5, 7, 12, 15 og 19 - 23, gnr. 125 og 126.
4	Eng	S	Gnr. 117 - 120 og 122 - 124.
5	Ledeng	S	Gnr. 101 bnr. 7, 9, 11/12 og 15 - 17, gnr. 105 bnr. 5, gnr. 106 bnr. 6 og 7, gnr. 107, 108, gnr. 111 bnr. 1 Bjørkås, gnr. 112 - 116.
6	Krossby i Øymark	S	Gnr. 87 - 89, 95 - 100, gnr. 101 bnr. 1, 5, 5/19, 8, 14, 21, 25 og 27, gnr. 102 - 104.
7	Ørje	T	Se vedlegg 3
8	Krogstad	S	Gnr. 84 bnr. 13a, 13b og 13c, gnr. 85, 86, 90 - 92 og 94. Unntatt bnr. under krets 7.
9	Ulfsby	S	Gnr. 1 - 11
10	Klund	S	Gnr. 12 - 27.
11	Krossby i Rødnes	S	Gnr. 28 - 43.
12	Klokkerud	S	Gnr. 44 - 48 og 51 - 64.


1) T = Tettbygd krets. S = Spredtbygd krets.

b. INNDELINGEN I SOGN PR: 1. NOVEMBER 1970

Navnet på sognet	Omfang (tellingskretsnr.)	Navnet på sognet	Omfang (tellingskretsnr.)
Øymark.....	1 - 8	Rødnes.....	9 - 12

c. OVERSIKT OVER ENDRINGENE I KOMMUNEINNDELINGEN MELLOM TELLINGEN I 1960 OG TELLINGEN I 1970

Kretsnr. i 1970-tellingen	Kommune i 1960-tellingen	Kretsnr. i 1970-tellingen	Kommune i 1960-tellingen
1 - 8	0119 Øymark	9 - 12	0120 Rødnes



0119 MARKER

27

Vedlegg 2

Rømskog

9

12

Eidberg

Tidl. Rødenes

10

SVERIGE

11



7

6

8

5

Rakkestad






Tidl. Øymark

1

3

4

TEGNFORKLARING


-  KOMMUNEGRENSE 1970
-  KOMMUNEGRENSE I 1960, MEN IKKE I 1970
-  KRETSGRENSE 1970
-  MARKERING AV TETTBYGD KRETS MED NR.
-  NR. PÅ SPREDTBYGD KRETS

MÅLESTOKK

0 1 2 3 4 5 6 7 8 KM.

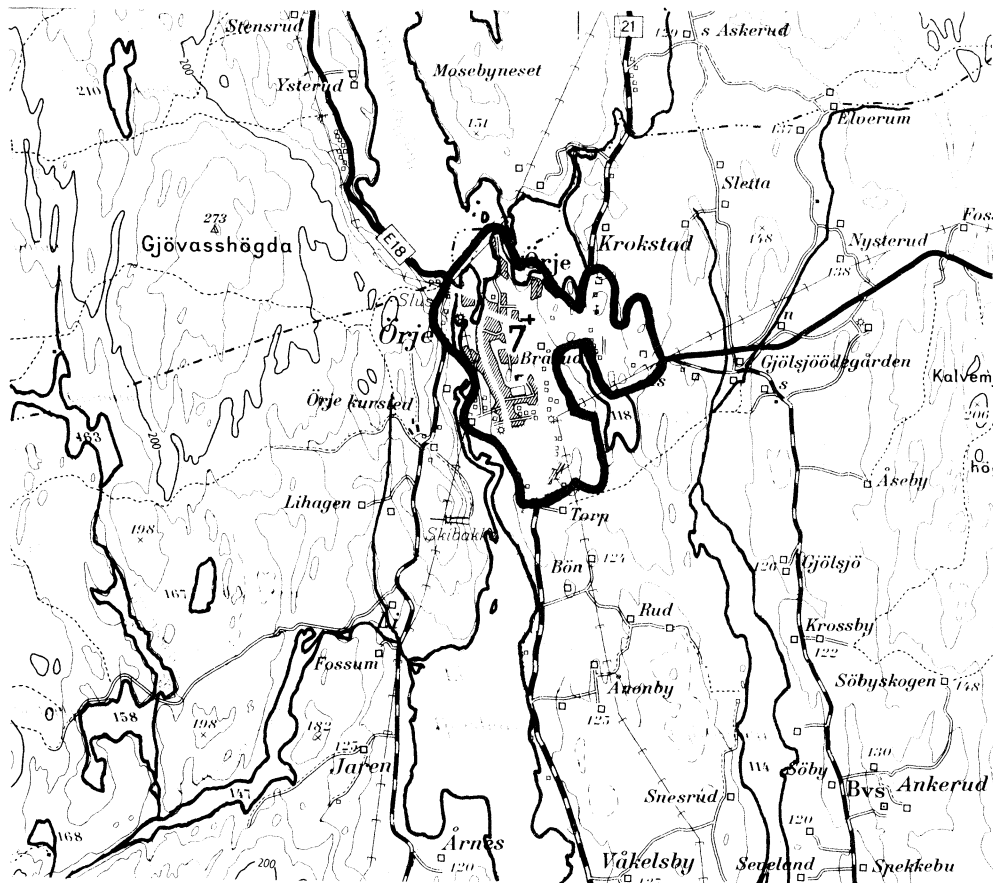
Aremark

2



0119 MARKER

TETTBYGD KRETS



MÅLESTOKK 1:50 000

0 1 2 3 KM.



TEGNFORKLARING

———— KRETSGRENSE 1970

7 NR. PÅ TETTBYGD KRETS

Med samtykke fra Norges Geografiske Oppmåling er N.G.O.'s kartmateriale brukt som kartgrunnlag.