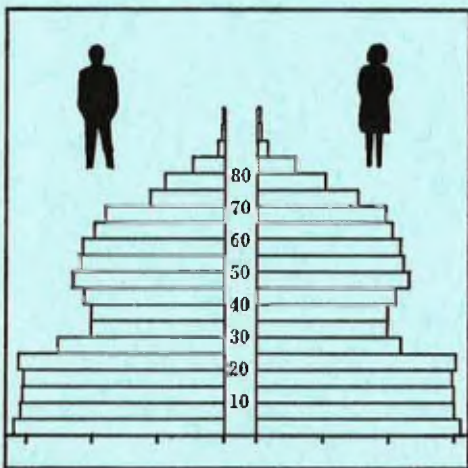


STATISTISKE KOMMUNEHEFTER



# FOLKE- OG BOLIGTELLING

1. NOVEMBER 1970

1854 **BALLANGEN**

STATISTISK SENTRALBYRÅ  
OSLO

STATISTISKE KOMMUNEHEFTER



FOLKE- OG BOLIGTELLING  
1. NOVEMBER 1970

1854 BALLANGEN

STATISTISK SENTRALBYRÅ  
OSLO 1973



## FORORD

Den første statistikken utarbeidd på grunnlag av oppgaver til folketellingen i 1970, ble publisert i desember 1971 i heftet "Folkemengden etter alder og ekteskkelig status, 31. desember 1970".

I serien Statistiske kommunehefter legger Statistisk Sentralbyrå fram de viktigste resultater fra Folke- og bolig telling 1970 for hver enkelt kommune. Heftene vil bli utgitt fra midten av 1972 til siste halvdel av 1973. Da kontrollen av tellingsoppgavene ikke er avsluttet når kommuneheftene utarbeides, er tallene i disse heftene foreløpige.

Endelige tall for hele landet vil bli publisert i 6 hefter som ventes å bli utgitt i 1974. Disse publikasjonene vil også inneholde tabeller med geografiske fordelinger. I tillegg til de tabellene som blir trykt, vil det bli utarbeidd tabeller med mer detaljert statistikk. På grunnlag av tellingsresultatene vil det videre bli utarbeidd et bosettingskart og flere større spesialartikler.

Professor Hallstein Myklebost, Geografisk Institutt, Universitetet i Oslo, har vært Byråets konsulent i arbeidet med kretsinn delingen.

Statistisk Sentralbyrå, Oslo, 2. mai 1972

Petter Jakob Bjerve

---

Einar Jensen



## INNHold

	Side
Prinsipper og definisjoner .....	7
1. Omfanget av Folke- og boligteiling 1970 .....	7
2. Definisjon av personkjennemerker .....	7
3. Definisjon av familie- og husholdningstype .....	10
4. Definisjon av hus og bolig og hus- og boligkjennemerker .....	11
5. Inndelingen i tellingskretser .....	13
6. Merknader til tabell 1 .....	14
Tabeller	
1. Folkemengden ved folketellingene 1801-1970 .....	16
2. Folkemengden etter kjønn og inntektstakernes viktigste kilde til livsopphold og næring ...	16
3. Personer 16 år og over etter yrkesaktivitet, kjønn og alder .....	16
4. Personer 16 år og over med minst 100 arbeidstimer etter yrkesstatus, arbeidstid, kjønn og næring/yrkesområde .....	17
5. Personer 16-69 år etter yrkesaktivitet, kjønn og høyeste utdanning .....	18
6. Yrkesaktive, skoleelever og studenter 16 år og over etter kjønn og arbeids-/skole-/studie- sted pr. 1. november 1970 .....	19
7. Familier og personer etter familietype og husholdningstype .....	19
8. Personer 16 år og over med egen bolig etter alder, ekteskapelig status og kjønn .....	19
9. Hus, boliger, rom og bosatte etter hustype .....	20
10. Beboede boliger etter hustype og byggeår, og hus, rom og bosatte etter husets byggeår ....	20
11. Beboede boliger etter hustype og tallet på rom, og bosatte etter tallet på rom i boligen .	20
12. Beboede boliger, rom og bosatte etter boligtetthet .....	21
13. Beboede boliger, rom og bosatte etter boligens utstyr .....	21
14. Beboede boliger, rom og bosatte etter eier-/leierforholdet til boligen .....	21
15. Folkemengden etter alder, kjønn og tellingskrets .....	22
16. Personer 16 år og over etter viktigste kilde til livsopphold, næring, kjønn og tellings- krets .....	23
17. Hovedtall for hus og beboede boliger i de enkelte tellingskretser .....	24
Vedlegg	
1 a. Kretsfortegnelse .....	25
1 b. Oversikt over endringene i kommuneinndelingen mellom tellingen i 1960 og tellingen i 1970.	25
2. Kartskisse over kretsinnndelingen .....	27
3. Oversiktskart over tettbygde kretser .....	29

### Standardtegn

- .. Oppgave mangler
- : Tall kan ikke offentliggjøres
- Null



## PRINSIPPER OG DEFINISJONER

## 1. OMFANGET AV FOLKE- OG BOLIGTELLING 1970

Folketellingen omfatter alle personer (også utenlandske statsborgere) som ifølge Forskrifter av 20. januar 1970 om ordningen og føringen av folkeregistrene, var registrert som bosatt i Norge på tellingstidspunktet den 1. november 1970.

I boligteellingen har en med alle hus og privatboliger (privatleiligheter m.v.) hvor minst én person var registrert bosatt den 1. november 1970. Hus og boliger som var ubebodd eller som var bebodd bare av midlertidig tilstedeværende (f.eks. ugifte personer som oppholdt seg utenom foreldrenes hjem på grunn av studier), omfattes således ikke av tellingen. Heller ikke er boliger for forpleide i aldershjem, pleiehjem og barnehjem og for losjerende i pensjonater, hoteller o.l. med. Hus hvor alle eller en del av de registrert bosatte var forpleide eller losjerende, er derimot inkludert.

I avsnitt 2 er det gjort nærmere rede for bostedsbegrepet (det sted som en person skal regnes som bosatt) og i avsnitt 4 for hus- og boligbegrepet.

## 2. DEFINISJON AV PERSONKJENNERKER

Når ikke annet er nevnt, refererer personopplysningene seg til den 1. november 1970.

*Bosted*

Den enkelte person er i tellingen regnet å ha sitt bosted i den kommune og i den bolig hvor vedkommende var registrert som bosatt den 1. november 1970 ifølge forskriftene om ordningen og føringen av folkeregistrene. Hovedregelen er her at en person skal registreres som bosatt der hvor vedkommende regelmessig tar sin døgnhvile. De viktigste registreringsreglene er ellers:

Bostedsforhold	Skal registreres som bosatt i
Gift person som p.g.a. arbeid, studier, avtjening av verneplikt e.l. oppholder seg utenom ektefellenes felles bolig	Ektefellenes felles bolig
Ugift person som p.g.a. studier, skolegang eller avtjening av verneplikt oppholder seg utenom foreldrenes/forsørgers bolig	Foreldrenes/forsørgers bolig
Ugift person med eget arbeid og som vanligvis ikke bor hos foreldre/forsørger	Boligen der personen vanligvis bor
Person som p.g.a. ferie, besøk hos kjente, forretningsreise e.l. er fraværende fra boligen der vedkommende vanligvis bor	Boligen der personen vanligvis bor
Person som er forpleid i barnehjem, aldershjem, pleiehjem eller er satt bort i privat pleie	Barnehjemmet, aldershjemmet, pleiehjemmet eller boligen hvor personen er i pleie. (På grunn av registreringsvanker er imidlertid en del personer som var anbrakt i pleiehjem, registrert som bosatt i privatbolig på tellingstidspunktet.)
Person som er innlagt på sykehus eller anbrakt på arbeidsskole, arbeidsanstalt eller i fengsel	Boligen der personen var bosatt før innleggelsen eller anbringelsen

Personer som ikke kan henføres til en bestemt bolig, er regnet til gruppen "Uten fast bopel". Av registreringstekniske grunner har en imidlertid i tellingen også måttet ta med enkelte personer med fast bosted i denne gruppen. Personer uten fast bopel er som regel registrert som bosatt i den kommunen hvor de sist hadde fast bosted.



I det følgende er begrepet "Bosatt" brukt i samme betydning som begrepet "Registrert bosatt". Det er ikke som ved tidligere tellinger, hentet inn opplysninger om midlertidig bosted. Fra 1970-tellingen kan det derfor ikke gis oppgaver over den tilstedeværende befolkning.

#### *Alder*

I fordelingene etter alder er den enkelte person gruppert etter alder pr. 31. desember 1970 (1970 minus fødselsår), og ikke som ved tidligere tellinger etter alder på tellingstidspunktet.

#### *Ekteskapelig status*

Det er brukt fire hovedgrupperinger etter ekteskapelig status, nemlig ugifte, gifte, separerte og før gifte. Som før gifte er regnet skilte, enker og enkemenn.

#### *Utdanning*

Opgavene over utdanning omfatter enkeltutdanninger på heltid av minst 5 måneders normal varighet og deltidsutdanninger av tilsvarende varighet. For personer med flere enkeltutdanninger, er den utdanning som har lengst samlet varighet (normal varighet av enkeltutdanningen tillagt varigheten av den forutdanning som kreves) regnet som høyeste utdanning. Av utdanninger med lik samlet varighet, er den som antas å være av størst yrkesmessig betydning, oppfattet som personens høyeste utdanning. Klassifiseringen er i samsvar med Standard for utdanningsgruppering (Statistisk Sentralbyrås Håndbøker, nr. 28). I tellingen er det imidlertid foretatt følgende tre-deling av standardens gymnasnivå (samlet utdanningsvarighet 10-12 år):

1. Utdanning på gymnasnivå I (10 år)
2. Utdanning på gymnasnivå II (11 år)
3. Utdanning på gymnasnivå III (12 år)

Videre er utvidet grunnskoleutdanning (10. frivillig år) i tellingen gruppert sammen med 9-årig grunnskole, mens den er skilt ut som egen gruppe under gymnasnivå i Standard for utdanningsgruppering.

#### *Yrkesaktivitet*

Som yrkesaktivitet er regnet alt arbeid mot vederlag, enten i form av lønn, inntekt av egen bedrift, naturalier e.l., inklusive arbeid som familiemedlem uten fast lønn i familiebedrift (f.eks. gårdsbruk, forretning m.v.), vernepliktstjeneste og tilsvarende pliktstjeneste, men eksklusive husarbeid for egen familie.

I gruppen "Med yrkesaktivitet" er tatt med alle personer 16 år og over som utførte yrkesaktivitet i hele eller en del av perioden 1. november 1969 - 31. oktober 1970, også personer som begynte eller sluttet i arbeidslivet i denne perioden, deltidsarbeidere og elever og studenter som hadde hatt feriearbeid.

I tidligere tellinger er personer med inntekt av egen yrkesaktivitet som viktigste kilde til livsopphold, regnet til yrkesbefolkningen (personer med yrke). I disse tellingene avviker imidlertid definisjonen av yrkesaktivitet på enkelte punkter fra definisjonen som er gitt ovenfor. I 1970-tellingen er ikke en bestemt gruppe av personer regnet som yrkesbefolkning. Det er imidlertid gitt fordelinger etter viktigste kilde til livsopphold og etter arbeidstid.

#### *Viktigste kilde til livsopphold*

Personer 16 år og over er gruppert etter den kilde til livsopphold som var viktigst de siste 12 månedene før tellingstidspunktet.

Med inntekt av eget arbeid er ment inntekt av egen yrkesaktivitet.

"Pensjon, trygd" omfatter syketrygd, arbeidsløshetsstrygd, forsørgertrygd, uføretrygd, alderstrygd, yrkesskadetrygd, krigspensjon, bedriftspensjon o.l. Ektefeller som hadde hver sin pensjon som viktigste kilde til livsopphold, er begge gruppert under denne kilden til livsopphold. I disse tilfellene er således ikke den ene ektefellen regnet som forsørget eller å ha husarbeid i hjemmet som viktigste kilde til livsopphold.

Som formue, lån m.v. er også regnet føderåd, leieinntekt, forpaktningssinntekt, annen formuesinntekt og utbetalinger i samband med livsforsikring eller individuell pensjonsforsikring.

"Stipend m.v." omfatter foruten stipend, underhold fra andre enn privatpersoner (f.eks. stønader fra det offentlige, institusjoner eller bedrifter), unntatt pensjon og trygd.

I gruppen "Husarbeid i hjemmet, forsørget" er tatt med alle personer som ikke hadde en av kildene som er spesifisert foran, som den viktigste kilde til livsopphold.

#### *Inntektstaker/Ikke-inntektstaker*

Som inntektstakere er regnet personer 16 år og over med inntekt av eget arbeid; pensjon, trygd m.v.; formue, lån m.v. eller stipend m.v. som viktigste kilde til livsopphold. Tilsvarende er som ikke-inntektstakere regnet alle personer under 16 år og personer 16 år og over som under viktigste kilde til livsopphold er gruppert på "Husarbeid i hjemmet, forsørget". Husmødre som ikke var inntektstakere, er skilt ut som egen gruppe. Denne gruppen omfatter gifte kvinner 16 år og over med husarbeid i hjemmet som viktigste kilde til livsopphold.

I tabell 2 er ikke-inntektstakere gruppert etter samme kilde til livsopphold/næring som en inntektstaker i samme familie (definisjon av familieenheten er gitt i avsnitt 3). Denne inntektstakeren er valgt ut etter følgende prioritetsrekkefølge:

1. Mannlig ektefelle/far
2. Kvinnelig ektefelle/mor
3. Eldste sønn, nest eldste sønn osv.
4. Eldste datter, nest eldste datter osv.

Personer som tilhørte familie uten en eneste inntektstaker, er i tabell 2 gruppert under uopp-gitt kilde til livsopphold.

#### *Elever, studenter (tabell 5)*

Som elever og studenter er i tabell 5 regnet personer som i løpet av de siste 12 måneder før tellingstidspunktet, gikk på skole eller studerte, uten hensyn til andre aktiviteter som f.eks. yrkesaktivitet.

#### *Arbeidstid*

Opgavene over arbeidstid gjelder perioden 1. november 1969 - 31. oktober 1970 og omfatter tid som er gått med til yrkesaktivitet. Tid som er brukt til skolearbeid, studier og husarbeid for egen familie, er således ikke inkludert. Personer som i perioden hadde mindre enn i alt én måneds sykefravær, og ellers - bortsett fra ferie - arbeidet full dag hele perioden, er regnet å ha hatt heldagsarbeid.

#### *Generelt om grupperingen etter næring, yrke og yrkesstatus*

Personer 16 år og over med yrkesaktivitet er gruppert på næring etter arten av virksomheten til den bedrift som den enkelte arbeidet i hele tiden eller lengst tid de siste 12 måneder før tellingstidspunktet. Disse personene er videre gruppert på det yrke og den yrkesstatus som de hadde hele tiden eller lengst tid i bedriften i 12-månedersperioden.

#### *Næring*

Næringsgrupperingen er foretatt etter 1960-utgaven av Standard for næringsgruppering i offentlig norsk statistikk (Statistisk Sentralbyrås Håndbøker, nr. 9). Denne standarden er i samsvar med International Standard Industrial Classification of All Economic Activities (ISIC), Rev. 1.

Med begrepet "Industri m.v." som er brukt i tabelldelen, er ment næringene bergverksdrift m.v., industri og kraft- og vannforsyning m.v. Videre er som "Samferdsel" regnet næringene sjøtransport og annen samferdsel. Samlegruppen "Tjenesteytende næringer" omfatter finansinstitusjoner, eieomsdrift, offentlig administrasjon og forsvar, offentlig og privat tjenesteyting og personlig tjenesteyting. I tabell 4 er under "Annen tjenesteyting" tatt med næringsgrenene hotell- og restaurantdrift og vask, rensing og andre personlige tjenester.

#### *Yrke*

Yrkesgrupperingen er foretatt etter Standard for yrkesgruppering i offentlig norsk statistikk (utgitt av Arbeidsdirektoratet i 1965) som i prinsippet følger 1958-utgaven av International Standard Classification of Occupations (ISCO).

*Yrkesstatus*

I tellingen er det brukt følgende fire grupperinger etter yrkesstatus:

1. Ansatt
2. Selvstendig uten leid hjelp
3. Selvstendig med leid hjelp
4. Familienedlem uten fast lønn i familiebedrift

Personer (også medeiere) som arbeide i firmaer organisert som aksjeselskap, andelslag eller annen selskapsform med begrenset ansvar, er alltid regnet som ansatte.

En person er regnet som selvstendig (med eller uten leid hjelp) dersom vedkommende drev firmaet alene for egen regning eller sammen med andre som medeier med ubegrenset ansvar (f.eks. i ansvarlig selskap). I de tilfelle hvor ektefeller arbeide i felles virksomhet (f.eks. gårdsbruk, forretning) som ikke var organisert som aksjeselskap e.l., er den ene ektefellen regnet som selvstendig og den andre som familiemedlem uten fast lønn i familiebedrift. Gruppen "Familiemedlem uten fast lønn i familiebedrift" omfatter ellers personer som arbeide i familievirksomhet uten fast avtalt lønn og som verken var eier eller medeier i virksomheten. Et familiemedlem uten fast lønn kan imidlertid ha vederlag for arbeidet i form av kost og losji, andel av overskott e.l.

I tabell 4 er det gitt oppgaver over tallet på henholdsvis ansatte og selvstendige (med eller uten leid hjelp). Differansen mellom summer av disse tall og totaltall utgjør følgelig tallet på familiemedlemmer uten fast lønn i familiebedrift.

*Arbeids-/skole-/studiested*

Personer som pr. 1. november 1970 både hadde inntekt av eget arbeid og som gikk på skole eller studerte, er i tabell 6 gruppert som yrkesaktive og etter arbeidssted dersom arbeidstiden de foregående 12 månedene utgjorde minst 1 000 timer. I motsatt fall er de gruppert som skoleelever/studenter og etter skole-/studiested.

Som personer med annet arbeidssted er regnet personer som arbeide i flere kommuner, var til sjøs eller som arbeide i utlandet. Tilsvarende er personer som studerte i utlandet gruppert under annet studiested.

*Egen bolig*

Ektefeller som var bosatt i samme privatbolig og hvor minst én av ektefellene var boliginnehaver, er begge regnet å ha egen bolig. For øvrig er bare boliginnehaveren eller én av boliginnhaverne gruppert under "Egen bolig". Forpleide i aldershjem, barnehjem og pleiehjem og losjerende i pensjonater og hoteller m.v. er aldri regnet å ha egen bolig.

Definisjon av begrepet "Boliginnehaver" er gitt i kapittel 4 under avsnittet "Eier-/leierforhold".

## 3. DEFINISJON AV FAMILIE OG HUSHOLDNINGSTYPE

Grupperingene på familie og husholdningstype refererer seg til tellingstidspunktet den 1. november 1970.

*Familie*

Til én og samme familie er regnet:

1. Ektepar og eventuelle ugifte barn registrert bosatt i samme privatbolig, aldershjem, pleiehjem, pensjonat, hotell e.l.
2. Far/mor med ugifte barn registrert bosatt i samme privatbolig, aldershjem, pleiehjem, pensjonat, hotell e.l.
3. Hver enkelt person som ikke hører inn under noen av de to gruppene som er spesifisert ovenfor (bl.a. personer uten fast bopel). Disse personene danner således hver for seg egen familie (familie med én person).

I familier med ektepar er også tatt med eventuelle ugifte barn av bare den ene ektefellen og ugifte adoptivbarn og stebarn, men ikke fosterbarn.

Av reglene som er nevnt ovenfor, går det fram at personer (f.eks. ektefeller) som ikke var registrert bosatt i samme privatbolig, aldershjem, pleiehjem, pensjonat, hotell e.l., aldri er gruppert under samme familie. Videre går det fram at gifte, separerte, skilte, enker og enkemenn ikke i noe tilfelle er regnet til samme familie som foreldrene. Når f.eks. et ektepar bor sammen med en skilt datter, danner ektefellene egen familie og datteren egen familie. Ellers kan nevnes at ugifte søsken som har felles bolig, men hvor ingen av foreldrene er bosatt, hver for seg er regnet som særskilt familie.

#### *Husholdningstype*

Det er skilt mellom tre hovedtyper av husholdning, nemlig privathusholdning, felleshusholdning og annen husholdning.

Gruppen "Privathusholdning" omfatter personer som var registrert som bosatt i privatbolig. Denne husholdningstypen er videre splittet opp etter tallet på familier i husholdningen. Som husholdningsenhet er her regnet bolighusholdning (som omfatter alle bosatte i samme bolig) og ikke kosthusholdning som ved tidligere tellinger.

Til felleshusholdning er regnet forpleide som var registrert bosatt i aldershjem, barnehjem og pleiehjem og losjerende som var registrert bosatt i pensjonat, hotell e.l.

Betjeningspersonale bosatt ved felleshusholdninger er alltid gruppert under privathusholdning. Det samme gjelder militært personell som var bosatt i militærforlegning.

Annen husholdning omfatter personer uten fast bopel.

#### 4. DEFINISJON AV HUS OG BOLIG OG HUS- OG BOLIGJENNEMERKER

Hus- og boligopplysningene refererer seg til den 1. november 1970.

##### *Hus*

Som eget hus er som hovedregel regnet bygg som fra kjeller til loft er atskilt fra andre bygg. Fra denne regelen er det gjort følgende to unntak:

1. Hver enkelt bolig i vertikalt delte tomannsboliger og i rekke, kjede, atrium og terrasse er alltid regnet som særskilt hus.
2. Selv om det fra kjeller til loft er skillevegg(er) uten gjennomgang, er henholdsvis horisontalt delte tomannsboliger som er bygd sammen i rekke e.l., og hver enkelt blokk regnet til ett og samme hus.

Som nevnt under avsnitt 1, omfatter tellingen alle hus hvor minst én person var registrert som bosatt den 1. november 1970.

##### *Bolig*

Til en bolig (leilighet m.v.) er som hovedregel regnet rom som er bygd (eller ombygd) til bruk for én person eller for flere personer med fellesskap i kost og losji, og hvor det er adkomst til rommene (rommet) uten å måtte gå gjennom en annen bolig. Avgrensingen av boligenhetene er ellers foretatt etter følgende spesielle regler:

1. En hybel med egen inngang (utenfra eller fra korridor, oppgang e.l.) og som er bygd i tilknytning til en bolig, er regnet som særskilt bolig bare når hybelboeren (hybelboerne) selv holdt kosten.
2. Hybler uten egen inngang er ikke skilt ut som særskilte boliger.
3. I hybelbygg o.l. er hver enkelt hybel regnet som egen bolig, også i de tilfelle flere hybler har felles gang, hall, bad og/eller kjøkken.
4. I bygg for felleshusholdning, i hus som er bygd i tilknytning til slike bygg og i militærforlegninger er hybler o.l. for ansatte regnet som særskilte boliger. Likeledes er rom som ble brukt av en ansatt med ektefelle og eventuelle barn, regnet til én og samme bolig.

Med privatbolig er i tellingen ment boliger som ikke er bebodd av forpleide i aldershjem, barnehjem og pleiehjem eller av losjerende i pensjonater, hoteller o.l. Boliger for ansatte (f.eks. sykepleiere) ved felleshusholdninger er således regnet som privatboliger. Det samme gjelder boliger for befal m.v. i militærforlegninger.

Som nevnt under avsnitt 1, omfatter tellingen alle privatboliger hvor minst én person var registrert bosatt den 1. november 1970. Som betegnelse på disse boligene er i tabelldelen brukt "Bebodde boliger". For de enkelte hus som er med i tellingen, er det imidlertid hentet inn oppgaver over samlet tall på privatboliger (inkl. ubebodde boliger og boliger med bare midlertidig bosatte). Tallene på boliger i alt i tabell 9 gjelder disse boligene.

#### *Rom*

Oppgavene over tall på rom refererer seg til boliger som er med i tellingen, og omfatter beboelsesrom på  $6 \text{ m}^2$  eller mer som kan nyttes året rundt. Bortsett fra i tabell 11, er også kjøkken på  $6 \text{ m}^2$  eller mer inkludert. Entré, hall, bad, alkove, hems og rom som bare nyttes i næringsvirksomhet (f.eks. kontor) er ikke med.

#### *Bosatte*

Tallene på bosatte omfatter personer registrert som bosatt i privatboliger og således ikke personer som er regnet til felleleshusholdning og personer uten fast bopel.

#### *Hustype*

Som våningshus i tilknytning til gårdsdrift er - uansett hustype ellers - regnet hus hvor gårdbrukeren selv, forpakter eller kårfolk var bosatt, men ikke hus for gårdsarbeidere og hus på nedlagte bruk.

Hustypen "Frittliggende enebolig" omfatter hus med én bolig og med minst en halv meters avstand til nærmeste hus (unntatt garasje o.l.).

Til gruppen "Enebolig i rekke, kjede, atrium m.v." er også regnet husenhetene i vertikalt delte tomannsboliger.

Horisontalt delt tomannsbolig er hus med to vanlige leiligheter (som kan ha ulik størrelse) og hvor den ene leiligheten ligger i en etasje over den annen.

Hustypen "Annet småhus" omfatter hus med inntil  $2\frac{1}{2}$  etasjer (ekskl. underetasje), unntatt våningshus i tilknytning til gårdsdrift, eneboliger og horisontalt delte tomannsboliger. Hus som har én eller to vanlige leiligheter og hybelleilighet som er skilt ut som egen bolig, er også gruppert under denne hustypen.

Som blokk er regnet hus med 3 etasjer (ekskl. underetasje) eller mer.

Provisorisk boligbygg er hus m.v. som helt eller delvis er tatt i bruk til bolig for 10 år eller mindre (inkl. campingvogner, båter, telt, gammer o.l.).

Gruppen "Forretningsbygg m.v." omfatter hus hvor halvparten eller mindre av golvarealet nyttes til privatboliger, unntatt bygg for felleleshusholdning. Hus med to etasjer og hvor det er forretning i første etasje og bolig i annen etasje, er alltid gruppert under denne hustypen.

Som bygg for felleleshusholdning er regnet hus hvor det for bosatte og/eller midlertidig tilstedeværende er organisert felleleshusholdning. Hus i studentbyer o.l. er imidlertid aldri gruppert her. Av avgrensingsregler som det er gjort rede for under andre avsnitt, går det fram at oppgaver over tall på boliger, rom og bosatte i bygg for felleleshusholdning, bare omfatter privatboliger og rom og bosatte i disse boligene.

#### *Byggeår*

Som byggeår er for det enkelte hus regnet det år da minst halvparten av boligene i huset var ferdige til innflytning. Hus som er ombygd, er gruppert etter opprinnelig byggeår.

#### *WC, bad*

Boliger med eget wc/egget bad omfatter boliger med wc/bad som bare de bosatte i boligen har rett til å nytte, uten hensyn til om wc/bad ligger i eller utenfor boligen. Som boliger med felles wc/felles bad er regnet boliger som har wc/bad felles med en eller flere andre boliger.

#### *Eier-/leierforhold*

Personer med råderett over boligen som de er bosatt i (eier, leier den e.l.), er regnet som boliginnhavere.

Boliginnehavere (f.eks. medlemmer av borettslag) med aksje eller andel som gir boret til boligen, er alltid regnet som leieboere med aksje/andel, også i de tilfelle det er betalt innskott som er høyere enn pålydende verdi av aksjen/andelen.

Leieboere med innskott er boliginnehavere som har betalt innskott (f.eks. obligasjonsinnskott) for å leie boligen, men ikke leieboere som bare har betalt forskott på husleie.

Boliginnehavere som disponerer boligen vederlagsfritt eller som kårbolig, er regnet som leieboere.

En boliginnehaver er regnet å disponere boligen som tjenestebolig når den er stilt til disposisjon i samband med tjenesteforhold på vilkår av at boligen må fraflyttes når tjenesteforholdet opphører, uten hensyn til om det betales husleie eller ikke. Boliger som boliginnehaveren har aksje, andel eller innskott i, er imidlertid aldri regnet som tjenestebolig.

#### *Gjennomsnittstall*

Boliger pr. hus er lik tallet på privatboliger i hus som er med i tellingen (inkl. ubebodde boliger og boliger med bare midlertidig tilstedeværende) dividert med tallet på hus som er med i tellingen.

Bebodde boliger pr. hus er lik tallet på privatboliger som er med i tellingen dividert med tallet på hus som er med i tellingen.

Rom pr. bolig er lik tallet på rom (inkl. kjøkken på 6 m<sup>2</sup> eller mer) i privatboliger som er med i tellingen dividert med tallet på disse boligene.

Bosatte pr. bolig er lik tallet på bosatte i privatboliger dividert med tallet på privatboliger som er med i tellingen.

Bosatte pr. rom er lik tallet på bosatte i privatboliger dividert med tallet på rom (inkl. kjøkken på 6 m<sup>2</sup> eller mer) i privatboliger som er med i tellingen.

## 5. INNDELINGEN I TELLINGSKRETSE

For områder som i 1960 tilhørte herredskommune, er kretsinnstillingen foretatt av Byrådet og etter de samme retningslinjer som i 1960-telling. Følgende hovedregler er lagt til grunn for innstillingen:

1. En tellingskrets bør være mest mulig ensartet når det gjelder kommunikasjonsforhold, næringsstruktur og befolkningsutvikling.
2. Kretsgrenser må ikke skjære sogne- eller kommunegrenser.
3. En krets skal bestå enten bare av ett tettbygd strøk, del av tettbygd strøk eller av spredtbygd strøk. Som tettbygd strøk regnes områder med minst 200 bosatte på tellings- tidspunktet og hvor avstanden mellom bolighusene som regel ikke overstiger 50 meter. En hussamling som ligger mer enn 50 meter fra en tettbebyggelse, er imidlertid regnet som en del av det tettbygde strøket dersom hussamlingen naturlig hører sammen med tettbebyggelsen. Andre områder er regnet som spredtbygde strøk og er delt videre opp i tellingskretser.

I 1970-telling er det for områder som i 1960 tilhørte herredskommune, bare foretatt følgende endringer i kretsinnstillingen som da ble brukt:

1. Når regulering av kommune- eller sognegrenser førte til at en 1960-krets falt inn under mer enn én kommune eller ett sogn i 1970, er kretsen delt videre opp slik at kretsgrenser ikke skjærer kommune- eller sognegrenser.
2. Grensene for tettbygde strøk (og dermed for tettbygde kretser) er justert i samsvar med bosettingen pr. 1. november 1970 etter reglene for avgrensning av disse strøkene.
3. I de tilfelle avgrensingen i 1960-telling av spredtbygde kretser ikke var i samsvar med reglene for kretsinnstilling, er grensene justert i 1970-telling.

Innstillingen i tellingskretser av områder som i 1960 tilhørte bykommune, er foretatt av folke- registrene i samråd med kommunale myndigheter. I flere tilfelle er kretsinnstillingen for disse om- rådene ikke den samme som i 1960-telling. I begge tellingene er imidlertid grensene fastlagt slik at de ikke skjærer kommune- eller sognegrenser og at en krets består enten bare av tettbygd strøk eller bare av spredtbygd strøk (avgrenset etter reglene som er nevnt ovenfor).

Tettbygde strøk i områder som i 1960 tilhørte herredskommune, er vanligvis ikke delt opp i flere kretser. Byområder er imidlertid alltid regnet til flere kretser.

I vedlegg 1 a er det gitt en kretsfortegnelse, i vedlegg 2 en kartskisse over kretsinnndelingen og i vedlegg 3 et oversiktskart over én eller flere tettbygde kretser.

#### 6. Merknader til tabell 1

I tabell 1 har en generelt sett tatt sikte på å gi tall tilbake til 1801 etter kommuneindelingen i 1970. Over et så langt tidsrom har det imidlertid skjedd så mange endringer i kommuneindelingen at det for de fleste kommuner ikke kan gis en sammenliknbar tallserie for hele perioden.

Ballangen ble eget herred i 1925 ved utskilling fra Evenes herred. Mellom tellingen i 1960 og tellingen i 1970 er en del av Lødingen herred overført til Ballangen. I vedlegg 1 b er det gitt en oversikt som viser hvilke kommuner de enkelte tellingskretsene i 1970-tellingen tilhørte i 1960.

TABELLER



TABELL 1. FOLKEMENGDEN VED FOLKETELLINGENE 1801-1970<sup>1</sup>

ÅR	FOLKE- MENGDE	ÅR	FOLKE- MENGDE	ÅR	FOLKE- MENGDE	ÅR	FOLKE- MENGDE	ÅR	FOLKE- MENGDE	ÅR	FOLKE- MENGDE
1801 ..	..	1835 ..	..	1865 ..	..	1900 ..	..	1930 ..	..	1960 ..	4 308
1815 ..	..	1845 ..	..	1875 ..	..	1910 ..	..	1946 ..	..	1970 ..	3 254
1825 ..	..	1855 ..	..	1890 ..	..	1920 ..	..	1950 ..	4 770		

1 SE MERKNADER TIL TABELL 1 PÅ SIDE 14

TABELL 2. FOLKEMENGDEN ETTER KJØNN OG INNTEKTSTAKERNES VIKTIGSTE KILDE TIL LIVSOPPHOLD OG NÆRING

VIKTIGSTE KILDE TIL LIVSOPPHOLD OG NÆRING	I ALT	MENN	KVIN- NER	INN- TEKTS- TAKERE	IKKE-INNTEKTSTAKERE					
					I ALT	HUS- MØDRE	ANDRE			
							I ALT	AV DISSE:		UOPP- GITT
								UNDER 16 ÅR	16-24 ÅR	
I ALT .....	3 254	1 638	1 616	1 747	1 507	461	1 046	845	160	
INNTEKT AV EGET ARBEID I ALT ..	2 094	1 164	930	937	1 157	363	794	672	114	
JORDBRUK OG SKOGBRUK M.V. ....	356	206	150	164	192	67	125	103	20	
FISKE M.V. OG HVALFANGST .....	63	44	19	31	32	9	23	21	2	
INDUSTRI M.V. ....	266	153	113	105	161	49	112	92	18	
BYGGE- OG ANLEGGSVIRKSOMHET .	463	253	210	161	302	100	202	171	31	
VAREHANDEL .....	155	71	84	83	72	20	52	46	5	
SAMFERDSEL .....	430	271	159	195	235	71	164	138	25	
TJENESTEYTNDE NÆRINGER .....	356	161	195	193	163	47	116	101	13	
UOPPGITT NÆRING .....	5	5	-	5	-	-	-	-	-	
PENSJON, TRYGD .....	1 036	403	633	754	282	93	189	134	38	
FORMUE, LAN M.V. ....	36	25	11	31	5	1	4	4	-	
STIPEND M.V. ....	35	22	13	25	10	1	9	9	-	
UOPPGITT .....	53	24	29	-	53	3	50	26	8	

TABELL 3. PERSONER 16 ÅR OG OVER ETTER YRKESAKTIVITET, KJØNN OG ALDER

KJØNN OG ALDER	I ALT	UTEN YRKES- AKTI- VITET	MED YRKESAKTIVITET						
			I ALT	ARBEIDSTID I TIMER					UOPP- GITT
				UNDER 100	100- 499	500- 999	1 000 OG MER		
							I ALT	AV DISSE: HELCAGS- ARBEID	
I ALT .....	2 409	1 313	1 096	9	91	122	874	667	-
16-19 .....	241	161	80	1	11	10	58	39	-
20-24 .....	237	73	164	-	13	16	135	99	-
25-59 .....	1 211	506	705	4	44	70	587	463	-
60-66 .....	284	179	105	-	13	12	80	57	-
67-69 .....	111	89	22	3	3	4	12	8	-
70 OG OVER .....	325	305	20	1	7	10	2	1	-
MENN I ALT .....	1 209	395	814	8	41	57	708	555	-
16-19 .....	135	90	45	1	5	5	34	23	-
20-24 .....	150	19	131	-	9	10	112	81	-
25-59 .....	608	75	533	4	15	27	487	399	-
60-66 .....	125	53	72	-	6	4	62	43	-
67-69 .....	57	40	17	2	1	2	12	8	-
70 OG OVER .....	134	118	16	1	5	9	1	1	-
KVINNER I ALT .....	1 200	918	282	1	50	65	166	112	-
16-19 I ALT .....	106	71	35	-	6	5	24	16	-
AV DISSE: GIFTE ...	6	6	-	-	-	-	-	-	-
20-24 I ALT .....	87	54	33	-	4	6	23	18	-
AV DISSE: GIFTE ...	38	32	6	-	1	1	4	1	-
25-59 I ALT .....	603	431	172	-	29	43	100	64	-
AV DISSE: GIFTE ...	455	332	123	-	25	32	66	40	-
60-66 .....	159	126	33	-	7	8	18	14	-
67-69 .....	54	49	5	1	2	2	-	-	-
70 OG OVER .....	191	187	4	-	2	1	1	-	-

TABELL 4. PERSONER 16 ÅR OG OVER MED MINST 100 ARBEIDSTIMER ETTER YRKESSTATUS, ARBEIDSTID, KJØNN OG NÆRING/YRKESOMRÅDE

NÆRING/YRKESOMRÅDE	AV DISSE:					ARBEIDSTID I TIMER					
	I ALT	SELVSTEN- DIGE		MENN	KVIN- NER	100-999			1 000 OG MER		
		AN- SATTE				I ALT	MENN	KVIN- NER	I ALT	MENN	KVIN- NER
I ALT .....	1 087	44	238	806	281	213	98	115	874	708	166
-----											
NÆRING											
JORDBRUK .....	240	7	143	155	85	87	32	55	153	123	30
SKOGBRUK M.V. ....	4	4	-	4	-	2	2	-	2	2	-
FISKE M.V., HVALFANGST	32	10	22	31	1	2	:	:	30	:	:
BERGVERKSDRIFT M.V. ...	21	21	-	20	1	1	:	:	20	:	:
INDUSTRI .....	77	65	11	67	10	14	10	4	63	57	6
BYGGE- OG ANLEGGSVIRKS.	165	136	28	158	7	15	11	4	150	147	3
KRAFT-, VANNFORS. M.V.	16	16	-	15	1	:	2	:	:	13	:
VAREHANDEL .....	94	72	11	53	41	13	6	7	81	47	34
FINANSINSTITUSJONER ...	6	6	-	5	1	:	-	:	:	5	:
EIENDOMSDRIFT .....	-	-	-	-	-	-	-	-	-	-	-
SJØTRANSPORT .....	131	128	2	122	9	11	8	3	120	114	6
ANNEN SAMFERDSEL .....	71	57	14	64	7	3	2	1	68	62	6
OFF. ADM. OG FØRSVAR ..	59	59	-	51	8	8	5	3	51	46	5
OFF. OG PRIV. TJ.YTING	126	125	1	50	76	37	14	23	89	36	53
LØNT HUSARBEID .....	22	22	-	-	22	9	-	9	13	-	13
ANNEN TJENESTEYTING ...	17	11	5	5	12	6	1	5	11	4	7
UOPPGITT .....	6	5	1	6	-	3	3	-	3	3	-
-----											
1											
YRKESOMRÅDE											
TEKNISK, VITENSKAPELIG, HUMANISTISK OG KUNST-											
NÆRISK ARBEID I ALT ...	80	80	-	42	38	19	7	12	61	35	26
TEKNISK ARBEID .....	3	3	-	3	-	-	-	-	3	3	-
MEDISINSK ARBEID .....	3	3	-	2	1	:	:	:	:	:	:
SYKEPLEIE- OG ANNET PLEIEARBEID .....	12	12	-	-	12	4	-	4	8	-	8
PEDAGOGISK ARBEID ...	51	51	-	29	22	13	6	7	38	23	15
ADM.- OG FORVALTNINGS- ARB., BEDR.- OG ORGANI- SASJONSLEDELSE I ALT ..	9	6	3	7	2	:	-	:	:	7	:
OFFENTLIG ADM.- OG FORVALTNINGSARBEID ...	4	4	-	4	-	-	-	-	4	4	-
BEDR. OG ORG.-LEDELSE	5	2	3	3	2	:	:	:	3	3	:
KONTORARBEID .....	31	30	-	18	13	5	2	3	26	16	10
HANDELSARBEID I ALT ...	76	55	11	40	36	:	3	:	:	37	:
GROSSISTER OG DETALJISTER .....	11	-	11	10	1	:	2	:	:	8	:
HANDELSREISENDE- OG AGENTURARBEID .....	-	-	-	-	-	-	-	-	-	-	-
HANDELSARB. FRA KONT. OG DETALJHANDELSARB.	63	53	-	28	35	7	1	6	56	27	29
JORDBRUKS-, SKOGBRUKS- OG FISKEARBEID .....	277	22	165	192	85	92	37	55	185	155	30
GRUVE- OG SPRENGNINGS- ARBEID M.M. ....	37	37	-	37	-	5	5	-	32	32	-
TRANSPORT- OG KOMMUNI- KASJONSARBEID I ALT ...	172	156	15	165	7	10	9	1	162	156	6
VEGTRAFIKKARBEID ...	48	34	14	48	-	3	3	-	45	45	-
POST- OG TELEKOM.ARB.	14	14	-	7	7	1	-	1	13	7	6
INDUSTRI-, BYGGE- OG ANLEGG SARBEID I ALT ...	258	216	40	250	8	27	25	2	231	225	6
JERN- OG MET.VAREARB.	43	37	5	43	-	5	5	-	38	38	-
ELEKTROARBEID .....	28	28	-	28	-	2	2	-	26	26	-
TREARBEID .....	45	24	21	45	-	4	4	-	41	41	-
NÆRINGSMIDDELARBEID .	7	6	1	6	1	2	:	:	5	:	:
KJEMISK PROSESSAR- BEID, TREFOREDLINGS- OG PAPIRARBEID .....	3	3	-	3	-	-	-	-	3	3	-
LASTE-, LOSSE- OG LAGERARBEID .....	5	5	-	5	-	-	-	-	5	5	-
SERVICEARBEID I ALT ...	116	111	4	24	92	39	3	36	77	21	56
SIVILT OVERVÅKNINGS- OG TRYGGINGSARBEID ..	3	3	-	3	-	-	-	-	3	3	-
HOTELL- OG RESTAU- RANTARBEID, HUSARBEID VAKTMESTER- OG RENGJØRINGSARBEID ...	46	45	-	8	38	18	1	17	28	7	21
MILITÆRT ARBEID .....	26	26	-	26	-	5	5	-	21	21	-
UOPPGITT .....	5	5	-	5	-	2	2	-	3	3	-

I BARE ET UTVALG AV YRKESOMRÅDER ER SPESIFISERT

TABELL 5. PERSONER 16-69 ÅR ETTER YRKESAKTIVITET, KJØNN OG HØYESTE UTDANNING

KJØNN OG HØYESTE UTDANNING	I ALT	UTEN YRKESAKTIVITET, ARBEIDSTIMER UNDER 100 TIMER ELLER UOPPGITT		MED 100 ARBEIDSTIMER ELLER MER					1 000 TIMER OG MER
		I ALT	AV DISSE: I ALT ELEVER, STU- DENTER	100-499 TIMER		500-999 TIMER		I ALT	
				I ALT	AV DISSE: ELEVER, STU- DENTER	I ALT	AV DISSE: ELEVER, STU- DENTER		
I ALT .....	2 084	1 016	151	1 068	84	17	112	12	872
MENN I ALT .....	1 075	284	98	791	36	11	48	11	707
UNGDOMSSKOLENIVA, 7-9 ÅR, I ALT ..	887	254	79	633	29	6	36	2	568
7-ÅRIG FOLKESKOLE .....	573	155	-	418	19	-	23	-	376
ALLMENT FAGFELT ELLERS .....	216	86	73	130	8	4	7	-	115
ADMINISTRASJON OG ØKONOMI .....	25	1	-	24	-	-	1	-	23
INDUSTRI, HÅNDVERK OG TEKNIKK ..	57	11	6	46	1	1	4	2	41
SAMFERDSEL .....	8	1	-	7	-	-	1	-	6
JORDBRUK, SKOGBRUK OG FISKE ....	4	-	-	4	1	1	-	-	3
TJENESTEYTING OG FORSVAR .....	4	-	-	4	-	-	-	-	4
GYMNASNIVA I, 10 ÅR, I ALT .....	98	12	9	86	4	2	5	3	77
ALLMENT FAGFELT .....	45	9	8	36	1	1	4	2	31
ADMINISTRASJON OG ØKONOMI .....	-	-	-	-	-	-	-	-	-
INDUSTRI, HÅNDVERK OG TEKNIKK ..	9	1	1	8	-	-	-	-	8
SAMFERDSEL .....	20	2	-	18	1	-	1	1	16
JORDBRUK, SKOGBRUK OG FISKE ....	19	-	-	19	2	1	-	-	17
TJENESTEYTING OG FORSVAR .....	5	-	-	5	-	-	-	-	5
GYMNASNIVA II,III, 11-12 ÅR, I ALT	46	9	8	37	2	2	3	2	32
ALLMENT FAGFELT .....	21	8	7	13	2	2	3	2	8
INDUSTRI, HÅNDVERK OG TEKNIKK ..	16	1	1	15	-	-	-	-	15
SAMFERDSEL .....	4	-	-	4	-	-	-	-	4
HELSEVERN .....	-	-	-	-	-	-	-	-	-
JORDBRUK, SKOGBRUK OG FISKE ....	4	-	-	4	-	-	-	-	4
TJENESTEYTING OG FORSVAR .....	4	-	-	4	-	-	-	-	4
UNIVERSITETS- OG HØGSKOLENIVA I, 13-14 ÅR, I ALT .....	21	3	1	18	1	1	2	2	15
UNDERVISNING .....	17	3	1	14	1	1	2	2	11
ADMINISTRASJON, ØKONOMI, SAMFUNNSVITENSKAP OG JUS .....	-	-	-	-	-	-	-	-	-
NATURVITENSKAP OG TEKNIKK .....	3	-	-	3	-	-	-	-	3
UNIVERSITETS-, HØGSKOLENIVA II,III OG FORSKERNIVA, OVER 14 ÅR, I ALT	15	1	-	14	-	-	2	2	12
UNDERVISNING .....	7	-	-	7	-	-	1	1	6
UOPPGITT ELLER INGEN UTDANNING ...	8	5	1	3	-	-	-	-	3
KVINNER I ALT .....	1 009	732	53	277	48	6	64	1	165
UNGDOMSSKOLENIVA, 7-9 ÅR, I ALT ..	915	678	41	237	44	4	57	-	136
7-ÅRIG FOLKESKOLE .....	625	478	1	147	31	-	40	-	76
ALLMENT FAGFELT ELLERS .....	217	151	38	66	12	4	13	-	41
ADMINISTRASJON OG ØKONOMI .....	43	27	2	16	:	:	:	-	14
INDUSTRI, HÅNDVERK OG TEKNIKK ..	5	3	-	2	:	:	:	-	:
SAMFERDSEL .....	-	-	-	-	-	-	-	-	-
TJENESTEYTING OG FORSVAR .....	23	17	-	6	-	-	:	-	:
GYMNASNIVA I, 10 ÅR, I ALT .....	56	39	8	17	3	1	5	-	9
ALLMENT FAGFELT .....	52	36	8	16	3	1	5	-	8
ADMINISTRASJON OG ØKONOMI .....	-	-	-	-	-	-	-	-	-
TJENESTEYTING OG FORSVAR .....	-	-	-	-	-	-	-	-	-
GYMNASNIVA II,III, 11-12 ÅR, I ALT	12	7	1	5	:	:	:	-	4
ALLMENT FAGFELT .....	4	3	1	1	:	:	:	-	:
ADMINISTRASJON OG ØKONOMI .....	-	-	-	-	-	-	-	-	-
SAMFERDSEL .....	-	-	-	-	-	-	-	-	-
HELSEVERN .....	5	2	-	3	-	-	-	-	3
TJENESTEYTING OG FORSVAR .....	-	-	-	-	-	-	-	-	-
UNIVERSITETS- OG HØGSKOLENIVA I, 13-14 ÅR, I ALT .....	18	3	1	15	1	1	1	1	13
UNDERVISNING .....	18	3	1	15	1	1	1	1	13
ADMINISTRASJON, ØKONOMI, SAMFUNNSVITENSKAP OG JUS .....	-	-	-	-	-	-	-	-	-
NATURVITENSKAP OG TEKNIKK .....	-	-	-	-	-	-	-	-	-
UNIVERSITETS-, HØGSKOLENIVA II,III OG FORSKERNIVA, OVER 14 ÅR, I ALT	3	-	-	3	-	-	-	-	3
ADMINISTRASJON, ØKONOMI, SAMFUNNSVITENSKAP OG JUS .....	-	-	-	-	-	-	-	-	-
NATURVITENSKAP OG TEKNIKK .....	-	-	-	-	-	-	-	-	-
UOPPGITT ELLER INGEN UTDANNING ...	5	5	2	-	-	-	-	-	-

1 BARE ET UTVALG AV FAGOMRÅDER ER SPESIFISERT UNDER DE ENKELTE UTDANNINGSNIVÅER

TABELL 6. YRKESAKTIVE, SKOLEELEVER OG STUDENTER 16 ÅR OG OVER ETTER KJØNN OG ARBEIDS-/SKOLE-/STUDIESTED PR. 1. NOVEMBER 1970

ARBEIDS-/SKOLE-/STUDIESTED	I ALT	1			2		
		YRKESAKTIVE			SKOLEELEVER OG STUDENTER		
		I ALT	MENN	KVINNER	I ALT	MENN	KVINNER
I ALT .....	1 141	973	722	251	168	113	55
I KOMMUNEN .....	689	642	419	223	47	27	20
NARVIK .....	132	57	53	4	75	55	20
ANKENES .....	37	37	31	6	-	-	-
LENVIK .....	7	2	2	-	5	1	4
OSLO .....	7	2	1	1	5	4	1
FAUSKE .....	6	5	5	-	1	1	-
BÆRUM .....	6	6	4	2	-	-	-
ANDRE KOMMUNER I FYLKET .....	29	17	11	6	12	8	4
ANDRE KOMMUNER UTENFOR FYLKET ...	39	20	18	2	19	15	4
ANNET STED .....	189	185	178	7	4	2	2

1 EKSKL. PERSONER SOM AVTJENTE VERNEPLIKTSTJENESTE OG YRKESAKTIVE SOM IKKE HAR OPPGITT ARBEIDSSTED

2 EKSKL. SKOLEELEVER OG STUDENTER SOM IKKE HAR OPPGITT SKOLE-/STUDIESTED

TABELL 7. FAMILIER OG PERSONER ETTER FAMILIETYPPE OG HUSHOLDNINGSTYPE

HUSHOLDNINGSTYPE	I ALT		FAMILIER MED TO ELLER FLERE PERSONER							
	FAMI- LIER	PER- SONER	FAMI- LIER MED PER- SON	I ALT		EKTE- PAR UTEN UGIFTE BARN	EKTEPAR MED UGIFTE BARN		MOR ELLER FAR MED UGIFTE BARN	
				FAMI- LIER	PER- SONER		FAMI- LIER	PER- SONER	FAMI- LIER	PER- SONER
I ALT .....	1 279	3 254	456	823	2 798	222	447	1 967	154	387
PRIVATHUSHOLDNING I ALT .	1 225	3 199	403	822	2 796	221	447	1 967	154	387
MED EN FAMILIE .....	845	2 387	215	630	2 172	188	365	1 601	77	195
MED TO FAMILIER .....	306	697	136	170	561	29	73	330	68	173
MED FLERE FAMILIER .....	74	115	52	22	63	4	9	36	9	19
FELLESHUSHOLDNING .....	41	42	40	1	2	1	-	-	-	-
ANNEN HJSHOLDNING .....	13	13	13	-	-	-	-	-	-	-

TABELL 8. PERSONER 16 ÅR OG OVER MED EGEN BOLIG ETTER ALDER, EKTESKAPELIG STATUS OG KJØNN

EKTESKAPELIG STATUS OG KJØNN	I ALT	ALDER								
		16-19	20-24	25-29	30-39	40-49	50-59	60-69	70-79	80 OG OVER
		PERSONER 16 ÅR OG OVER I ALT ...	2 409	241	237	158	238	348	467	395
AV DISSE: MED EGEN BOLIG .....	1 665	10	55	90	172	303	429	363	200	43
MENN I ALT .....	1 209	135	150	89	109	173	237	182	101	33
AV DISSE: MED EGEN BOLIG .....	788	2	22	44	70	146	220	172	87	25
KVINNER I ALT .....	1 200	106	87	69	129	175	230	213	144	47
AV DISSE: MED EGEN BOLIG .....	877	8	33	46	102	157	209	191	113	18
UGIFTE I ALT .....	751	235	174	66	50	63	64	46	44	9
AV DISSE: MED EGEN BOLIG .....	141	6	8	9	7	27	32	25	25	2
MENN I ALT .....	458	135	127	51	29	41	37	17	18	3
AV DISSE: MED EGEN BOLIG .....	83	2	5	8	3	19	21	11	12	2
KVINNER I ALT .....	293	100	47	15	21	22	27	29	26	6
AV DISSE: MED EGEN BOLIG .....	58	4	3	1	4	8	11	14	13	-
GIFTE OG SEPARERTE I ALT .....	1 368	6	61	92	180	266	354	272	110	27
AV DISSE: MED EGEN BOLIG .....	1 303	4	47	81	161	262	352	269	106	21
MENN I ALT .....	685	-	23	38	79	129	187	146	66	17
AV DISSE: MED EGEN BOLIG .....	653	-	17	36	67	125	186	145	63	14
KVINNER I ALT .....	683	6	38	54	101	137	167	126	44	10
AV DISSE: MED EGEN BOLIG .....	650	4	30	45	94	137	166	124	43	7
FØR GIFTE I ALT .....	290	-	2	-	8	19	49	77	91	44
AV DISSE: MED EGEN BOLIG .....	221	-	-	-	4	14	45	69	69	20
MENN I ALT .....	66	-	-	-	1	3	13	19	17	13
AV DISSE: MED EGEN BOLIG .....	52	-	-	-	-	2	13	16	12	9
KVINNER I ALT .....	224	-	2	-	7	16	36	58	74	31
AV DISSE: MED EGEN BOLIG .....	169	-	-	-	4	12	32	53	57	11

TABELL 9. HUS, BOLIGER, ROM OG BOSATTE ETTER HUSTYPE

	PERMANENT BOLIGBYGG												
	I ALT	I ALT	VA- NING- HUS I TILKN. TIL GARDS- DRIFT	FRITT- LIGG- ENE- BOLIG	ENE- BOLIG I REKKE, KJEDE, ATRIUM M.V.	ANNEN TALT ENE- BOLIG	HORI- SON- TALT DEL TO- MANN- BOLIG	ANNET SMAHUS	BLOKK	PRO- VI- SOR- ISK BO- LIG- BYGG	FOR- RET- NING- BYGG M.V.	BYGG FOR FEL- LES- HUS- HOLD- NING	UOPP- GITT HUS- TYPE
HUS .....	892	872	299	488	4	-	43	37	1	2	14	4	-
BOLIGER I ALT ...	1 044	1 018	330	488	4	-	86	107	3	2	21	3	-
AV DISSE: BEBODDE	1 022	1 001	325	488	4	-	82	99	3	2	17	2	-
ROM .....	4 617	4 537	1 546	2 314	12	-	327	325	13	3	72	5	-
BOSATTE .....	3 199	3 141	1 116	1 510	:	-	255	247	:	:	51	:	-
BOLIGER PR. HUS .	1,2	1,2	1,1	1,0	1,0	-	2,0	2,9	3,0	1,0	1,5	0,8	-
ROM PR. BOLIG ...	4,5	4,5	4,8	4,7	3,0	-	4,0	3,3	4,3	1,5	4,2	2,5	-
BOSATTE PR. BOLIG	3,1	3,1	3,4	3,1	:	-	3,1	2,5	:	:	3,0	:	-
BOSATTE PR. ROM .	0,7	0,7	0,7	0,7	:	-	0,8	0,8	:	:	0,7	:	-

TABELL 10. BEBODDE BOLIGER ETTER HUSTYPE OG BYGGEGAR, OG HUS, ROM OG BOSATTE ETTER HUSETS BYGGEGAR

HUSETS BYGGEGAR	HUS	BEBODDE BOLIGER						BOSATTE					
		I ALT	I PERMANENTE BOLIGBYGG				ROM	BOSATTE	BE- BOD- DE BO- LIG- ER PR. HUS	ROM PR. BO- LIG	PR. BO- LIG	PR. ROM	
			I VANINGS- HUS I TILKN. TIL GARDSDRIFT OG I FRITTL. ENEBOLIGER	I ANDRE ENE- OG TO- MANN- BOLIGER OG SMAHUS	I BLOKK- ER	I ANDRE BYGG							
I ALT .....	892	1 022	1 001	813	185	3	21	4 617	3 199	1,1	4,5	3,1	0,7
1900 OG FØR ....	57	60	60	56	4	-	-	298	154	1,1	5,0	2,6	0,5
1901-1910 .....	37	44	43	36	7	-	1	185	118	1,2	4,2	2,7	0,6
1911-1920 .....	74	105	101	48	53	-	4	462	321	1,4	4,4	3,1	0,7
1921-1930 .....	77	103	102	73	29	-	1	457	293	1,3	4,4	2,8	0,6
1931-1940 .....	165	178	174	149	25	-	4	804	470	1,1	4,5	2,6	0,6
1941-1945 .....	25	27	26	24	2	-	1	115	80	1,1	4,3	3,0	0,7
1946-1950 .....	102	114	112	98	14	-	2	486	354	1,1	4,3	3,1	0,7
1951-1960 .....	226	254	247	208	36	3	7	1 155	861	1,1	4,5	3,4	0,7
1961-1970 .....	129	137	136	121	15	-	1	655	548	1,1	4,8	4,0	0,8
UOPPGITT .....	-	-	-	-	-	-	-	-	-	-	-	-	-

TABELL 11. BEBODDE BOLIGER ETTER HUSTYPE OG TALLET PÅ ROM, OG BOSATTE ETTER TALLET PÅ ROM I BOLIGEN

TALLET PÅ ROM, EKSKL. KJØKKEN	BEBODDE BOLIGER						BOSATTE		
	I ALT	I PERMANENTE BOLIGBYGG				I BLOKKER	I ANDRE BYGG	I ALT	PR. ROM
		I ALT	I VANINGS- HUS I TILKN. TIL GARDSDRIFT OG I FRITTL. ENEBOLIGER	I ANDRE ENE- OG TOMANN- BOLIGER OG SMAHUS	I BLOKKER				
I ALT .....	1 022	1 001	813	185	3	21	3 199	0,7	
0 ROM ELLER UOPPGITT ..	-	-	-	-	-	-	-	-	
1 ROM I ALT .....	84	77	47	30	-	7	132	0,9	
MED KJØKKEN I ALT ...	81	75	46	29	-	6	128	0,9	
UNDER 6 KVM. ....	16	14	9	5	-	2	18	1,1	
6 KVM. OG MER .....	65	61	37	24	-	4	110	0,8	
UTEN KJØKKEN .....	3	2	1	1	-	1	4	1,3	
2 ROM I ALT .....	164	162	102	59	1	2	387	0,8	
MED KJØKKEN .....	161	160	102	57	1	1	383	0,8	
UTEN KJØKKEN .....	3	2	-	2	-	1	4	0,7	
3 ROM .....	237	234	177	57	-	3	690	0,7	
4 ROM .....	289	283	255	26	2	6	1 013	0,7	
5 ROM .....	166	165	155	10	-	1	651	0,7	
6 ROM .....	51	51	50	1	-	-	198	0,6	
7 ROM .....	21	20	18	2	-	1	93	0,6	
8 ROM OG MER .....	10	9	9	-	-	1	35	0,4	

TABELL 12. BEBODDE BOLIGER, ROM OG BOSATTE ETTER BOLIGTETTHET

	I ALT	BOSATTE PR. ROM, INKL. KJØKKEN PÅ 6 KVM. OG MER									0 ROM ELLER UOPP- GITT
		UNDER	0,25-	0,50-	0,75-	1,00-	1,25-	1,50-	1,75-	2,00	
		0,25	0,49	0,74	0,99	1,24	1,49	1,74	1,99	OG MER	
BEBODDE BOLIGER .....	1 022	63	226	297	112	217	47	33	9	18	-
ROM .....	4 617	367	1 094	1 280	557	919	194	118	40	48	-
BOSATTE .....	3 199	65	375	736	443	960	257	186	71	106	-
ROM PR. BOLIG .....	4,5	,8	4,8	4,3	5,0	4,2	4,1	3,6	4,4	2,7	-
BOSATTE PR. BOLIG .....	3,1	1,0	1,7	2,5	4,0	4,4	5,5	5,6	7,9	5,9	-

TABELL 13. BEBODDE BOLIGER, ROM OG BOSATTE ETTER BOLIGENS UTSTYR

	I ALT	INNLAGT VANN I HUSET									IKKE INN- LAGT VANN I HUSET	UOPP- GITT
		EGET WC			FELLES WC		EGET ELLER FELLES WC OG UTEN BAD		UTEN WC			
		I ALT	EGET BAD	FELLES BAD	EGET BAD	FELLES BAD	EGET ELLER UTEN BAD	EGET ELLER FELLES BAD	UTEN BAD			
		I ALT	EGET BAD	FELLES BAD	EGET BAD	FELLES BAD	EGET ELLER UTEN BAD	EGET ELLER FELLES BAD	UTEN BAD			
BEBODDE BOLIGER .....	1 022	944	478	43	4	19	60	33	307	78	-	
ROM .....	4 617	4 340	2 378	134	9	51	251	165	1 352	277	-	
BOSATTE .....	3 199	3 035	1 639	107	7	44	153	123	962	164	-	
ROM PR. BOLIG .....	4,5	4,6	5,0	3,1	2,3	2,7	4,2	5,0	4,4	3,6	-	
BOSATTE PR. BOLIG .....	3,1	3,2	3,4	2,5	1,8	2,3	2,6	3,7	3,1	2,1	-	
BOSATTE PR. ROM .....	0,7	0,7	0,7	0,8	0,8	0,9	0,6	0,7	0,7	0,6	-	

TABELL 14. BEBODDE BOLIGER, ROM OG BOSATTE ETTER EIER-/LEIERFORHOLDET TIL BOLIGEN

	I ALT	BOLIGINNEHAVEREN DISPONERER BOLIGEN SOM									TJEN- ESTE- ELLER FOR- PAK- TER- BOLIG	UOPP- GITT
		EIER	LEIEBØR						MED INN- SKOTT	UTEN INN- SKOTT		
			MED AKSJE/ANDEL			UTEN AKSJE/ANDEL						
			I ALT	MED INN- SKOTT	UTEN INN- SKOTT	I ALT	MED INN- SKOTT	UTEN INN- SKOTT				
BEBODDE BOLIGER ...	1 022	772	227	-	-	-	227	3	224	23	-	
ROM .....	4 617	3 681	832	-	-	-	832	13	819	104	-	
BOSATTE .....	3 199	2 529	585	-	-	-	585	8	577	85	-	
ROM PR. BOLIG .....	4,5	4,8	3,7	-	-	-	3,7	4,3	3,7	4,5	-	
BOSATTE PR. BOLIG .....	3,1	3,3	2,6	-	-	-	2,6	2,7	2,6	3,7	-	
BOSATTE PR. ROM .....	0,7	0,7	0,7	-	-	-	0,7	0,6	0,7	0,8	-	

TABELL 15. FOLKEMENGDEN ETTER ALDER, KJØNN OG TELLINGSKRETS

TELLINGSKRETS OG KJØNN	I ALT	ALDER									
		UNDER 7	7-15	16-19	20-24	25-29	30-39	40-49	50-59	60-69	70 OG OVER
KOMMUNEN I ALT .....	3 254	340	505	241	237	158	238	348	467	395	325
MENN I ALT .....	1 638	182	247	135	150	89	109	173	237	182	134
UGIFTE .....	887	182	247	135	127	51	29	41	37	17	21
GIFTE OG SEPARERTE .....	685	-	-	-	23	38	79	129	187	146	83
FØR GIFTE .....	66	-	-	-	-	-	1	3	13	19	30
KVINNER I ALT .....	1 616	158	258	106	87	69	129	175	230	213	191
UGIFTE .....	709	158	258	100	47	15	21	22	27	29	32
GIFTE OG SEPARERTE .....	683	-	-	6	38	54	101	137	167	126	54
FØR GIFTE .....	224	-	-	-	2	-	7	16	36	58	105
TETTBYGDE KRETSE I ALT ...	800	113	102	39	65	54	68	68	98	93	100
MENN .....	376	58	48	22	36	26	31	35	45	39	36
KVINNER .....	424	55	54	17	29	28	37	33	53	54	64
02 BALLANGEN .....	467	54	58	20	43	26	41	35	63	66	61
MENN .....	220	30	26	10	26	13	19	19	29	26	22
KVINNER .....	247	24	32	10	17	13	22	16	34	40	39
03 BJØRKÅSEN .....	333	59	44	19	22	28	27	33	35	27	39
MENN .....	156	28	22	12	10	13	12	16	16	13	14
KVINNER .....	177	31	22	7	12	15	15	17	19	14	25
SPREDTBYGDE KRETSE I ALT .	2 441	227	403	202	171	103	168	277	368	299	223
MENN .....	1 251	124	199	113	113	62	76	135	192	140	97
KVINNER .....	1 190	103	204	89	58	41	92	142	176	159	126
01 RANA/ARNES .....	304	43	53	26	18	14	27	32	42	24	25
MENN .....	147	18	25	14	12	6	15	14	21	9	13
KVINNER .....	157	25	28	12	6	8	12	18	21	15	12
04 STOR-BALLANGEN .....	448	40	73	38	34	17	30	47	70	61	38
MENN .....	236	25	38	20	25	9	15	21	38	29	16
KVINNER .....	212	15	35	18	9	8	15	26	32	32	22
05 BALLANGSMARK .....	341	22	52	23	24	9	27	47	61	49	27
MENN .....	175	10	25	14	17	7	11	26	28	27	10
KVINNER .....	166	12	27	9	7	2	16	21	33	22	17
06 BØSTRAND .....	312	26	55	34	14	11	24	39	35	47	27
MENN .....	157	15	30	18	9	6	10	17	20	22	10
KVINNER .....	155	11	25	16	5	5	14	22	15	25	17
07 KJELDEBOTN .....	704	74	117	61	59	33	37	74	111	69	69
MENN .....	359	47	52	35	36	21	16	37	53	31	31
KVINNER .....	345	27	65	26	23	12	21	37	58	38	38
08 SKARSTAD .....	91	5	17	2	6	3	8	7	16	12	15
MENN .....	49	-	10	2	4	2	4	4	10	5	8
KVINNER .....	42	5	7	-	2	1	4	3	6	7	7
09 LANGEVÅG .....	121	10	22	8	9	8	8	14	11	19	12
MENN .....	68	8	13	6	4	6	2	7	7	10	5
KVINNER .....	53	2	9	2	5	2	6	7	4	9	7
10 FORSA .....	120	7	14	10	7	8	7	17	22	18	10
MENN .....	60	1	6	4	6	5	3	9	15	7	4
KVINNER .....	60	6	8	6	1	3	4	8	7	11	6
UTEN FAST BOPEL I ALT .....	13	-	-	-	1	1	2	3	1	3	2
MENN .....	11	-	-	-	1	1	2	3	-	3	1
KVINNER .....	2	-	-	-	-	-	-	-	1	-	1

TABELL 16. PERSONER 16 ÅR OG OVER ETTER VIKTIGSTE KILDE TIL LIVSOPPHOLD, NÆRING, KJØNN OG TELLINGSKRETS

TELLINGSKRETS OG KJØNN	I ALT	VIKTIGSTE KILDE TIL LIVSOPPHOLD								PEN- SJON, TRYGD	FOR- MUE, LÅN, STI- PEND M.V.	HUSAR- BEID I HJEM- MET, FORSØR- GET
		INNTEKT AV EGET ARBEID										
		I ALT	JORD-, SKOG- BRUK, FISKE HVAL- FANGST	INDU- STRI M.V., BYGGE- OG ANL. VIRK- SOMHET	VARE- HANDEL	SAM- FERD- SEL	TJEN- ESTE- YTENDE NÆR- INGER	UOPP- GITT				
KOMMUNEN I ALT .....	2 409	937	195	266	83	195	193	5	754	56	662	
MENN .....	1 209	751	165	250	49	181	101	5	317	39	102	
KVINNER .....	1 200	186	30	16	34	14	92	-	437	17	560	
TETTBYGDE KRETSE I ALT ...	585	233	10	65	36	30	92	-	202	13	137	
MENN .....	270	165	9	61	19	27	49	-	75	12	18	
KVINNER .....	315	68	1	4	17	3	43	-	127	1	119	
02 BALLANGEN .....	355	147	9	25	24	21	68	-	124	10	74	
MENN .....	164	99	8	22	12	19	38	-	47	9	9	
KVINNER .....	191	48	1	3	12	2	30	-	77	1	65	
03 BJØRKÅSEN .....	230	86	1	40	12	9	24	-	78	3	63	
MENN .....	106	66	1	39	7	8	11	-	28	3	9	
KVINNER .....	124	20	-	1	5	1	13	-	50	-	54	
SPREDTBYGDE KRETSE I ALT .	1 811	700	185	201	47	163	101	3	543	43	525	
MENN .....	928	582	156	189	30	152	52	3	235	27	84	
KVINNER .....	883	118	29	12	17	11	49	-	308	16	441	
01 RANA/ARNES .....	208	86	19	30	10	20	7	-	63	-	59	
MENN .....	104	70	14	29	6	17	4	-	27	-	7	
KVINNER .....	104	16	5	1	4	3	3	-	36	-	52	
04 STOR-BALLANGEN .....	335	134	21	53	5	26	28	1	106	8	87	
MENN .....	173	106	17	51	2	25	10	1	47	5	15	
KVINNER .....	162	28	4	2	3	1	18	-	59	3	72	
05 BALLANGSMARK .....	267	103	27	36	6	16	16	2	85	8	71	
MENN .....	140	86	25	32	3	15	9	2	38	4	12	
KVINNER .....	127	17	2	4	3	1	7	-	47	4	59	
06 BØSTRAND .....	231	69	15	23	4	14	13	-	68	12	82	
MENN .....	112	62	14	23	4	14	7	-	31	6	13	
KVINNER .....	119	7	1	-	-	-	6	-	37	6	69	
07 KJELDEBOTN .....	513	188	54	34	15	62	23	-	145	15	165	
MENN .....	260	159	42	32	9	59	17	-	60	12	29	
KVINNER .....	253	29	12	2	6	3	6	-	85	3	136	
08 SKARSTAD .....	69	31	17	4	3	6	1	-	23	-	15	
MENN .....	39	27	15	3	2	6	1	-	11	-	1	
KVINNER .....	30	4	2	1	1	-	-	-	12	-	14	
09 LANGEVÅG .....	89	44	19	7	1	7	10	-	23	-	22	
MENN .....	47	32	16	6	1	6	3	-	10	-	5	
KVINNER .....	42	12	3	1	-	1	7	-	13	-	17	
10 FORSA .....	99	45	13	14	3	12	3	-	30	-	24	
MENN .....	53	40	13	13	3	10	1	-	11	-	2	
KVINNER .....	46	5	-	1	-	2	2	-	19	-	22	
UTEN FAST BOPEL I ALT .....	13	4	-	-	-	2	-	2	9	-	-	
MENN .....	11	4	-	-	-	2	-	2	7	-	-	
KVINNER .....	2	-	-	-	-	-	-	-	2	-	-	



TABELL 17. HOVEDTALL FOR HUS OG BEBODDE BOLIGER I DE ENKELTE TELLINGSKRETSE

TELLINGSKRETS	HUS				BEBODDE BOLIGER							BO-SAT-TE PR. ROM
	AV DISSE:				AV DISSE MED:							
	I ALT	VAN.HUS	BYGGEAR		I ALT	INNLAGT VANN I HUSET	EGET OG EGET BAD	WC OG ELLERS	WC OG UTEN BAD	EGET ELLER FELLES WC OG UTEN BAD	EGET ELLER FELLES BAD OG UTEN WC	
		TILKN. GARDS-DRIFT, FRITTL. ENEBOL.	1946-1960	1961-1970								
KOMMUNEN I ALT .....	892	787	328	129	1 022	944	478	66	60	33	0,7	
TETTBYGDE KRETSE I ALT ...	179	104	64	25	268	267	156	51	25	6	0,7	
02 BALLANGEN .....	119	80	51	23	156	155	106	19	19	4	0,7	
03 BJØRKASEN .....	60	24	13	2	112	112	50	32	6	2	0,7	
SPREDTBYGDE KRETSE I ALT .	713	683	264	104	754	677	322	15	35	27	0,7	
01 RANA/ARNES .....	86	82	27	17	92	86	45	4	6	7	0,7	
04 STOR-BALLANGEN .....	135	127	54	17	144	137	86	4	5	2	0,7	
05 BALLANGSMARK .....	111	107	34	22	116	98	33	-	11	2	0,7	
06 BØSTRAND .....	86	85	33	10	90	87	52	2	2	6	0,7	
07 KJELDEBOTN .....	191	180	78	26	207	190	77	5	10	5	0,7	
08 SKARSTAD .....	30	29	7	2	30	24	4	-	1	3	0,7	
09 LANGEVÅG .....	31	30	13	5	32	27	14	-	-	1	0,8	
10 FORSA .....	43	43	18	5	43	28	11	-	-	1	0,7	

## a. KRETSEFORTEGNELSE

Krets- nr.	Navnet på kretsen	Krets- type <sup>1)</sup>	Omfang
0	Uten fast bopel	0	..
1	Råna/Arnes	S	Gnr. 32, 35-37, gnr. 38 bnr. 1-4, 7, 8, 12, 15-17, 19, 22, 25-28, 30-33, 35, 41, 42, 44-46, 49, 55, 67, 69, 74, 78, 89, 90, 92, 93, 96/97, 99, 105-108, 115, 120, 123, 126, 139, 145, 147, 150, 151/154, 152, 161, 162, 167, 168 og 171.
2	Ballangen	T	Se vedlegg 3.
3	Bjørkåsen	T	Se vedlegg 3.
4	Stor-Ballangen	S	Gnr. 38 bnr. 34 og 80, gnr. 39, 40, gnr. 41 bnr. 6 og 10, gnr. 80, gnr. 57 bnr. 3, 5, 6, 9, 11, 15, 19, 21, 27, 30, 32/116, 36, 41, 45, 46, 49, 50, 52, 54, 57, 58, 62, 64, 68, 71-74, 78, 87, 89, 90, 93, 98, 100, 102, 115, 117, 120, 126 og 131, gnr. 80. Unntatt bnr. under krets 2 og 3.
5	Ballangsmark	S	Gnr. 41 bnr. 1-5 og 7, gnr. 42, 43, 46-53, 55, 56, 73, 74, 77 og 91.
6	Bøstrand	S	Gnr. 57 bnr. 2, 4, 8, 14, 17, 18, 28, 75, 108, 109 og 111, gnr. 58-60, gnr. 61 bnr. 1, 4, 6-8, 9/14, 11 og 16, gnr. 62.
7	Kjeldebotn	S	Gnr. 61 bnr. 17-19, gnr. 64-66, 68-71, 85, 86, 88 og 89.
8	Skarstad	S	Gnr. 1-4, 22 og 23.
9	Langvåg	S	Gnr. 5-12 og 19.
10	Forså	S	Gnr. 13-18, 25, 26, 28, 30, 31 og 94.

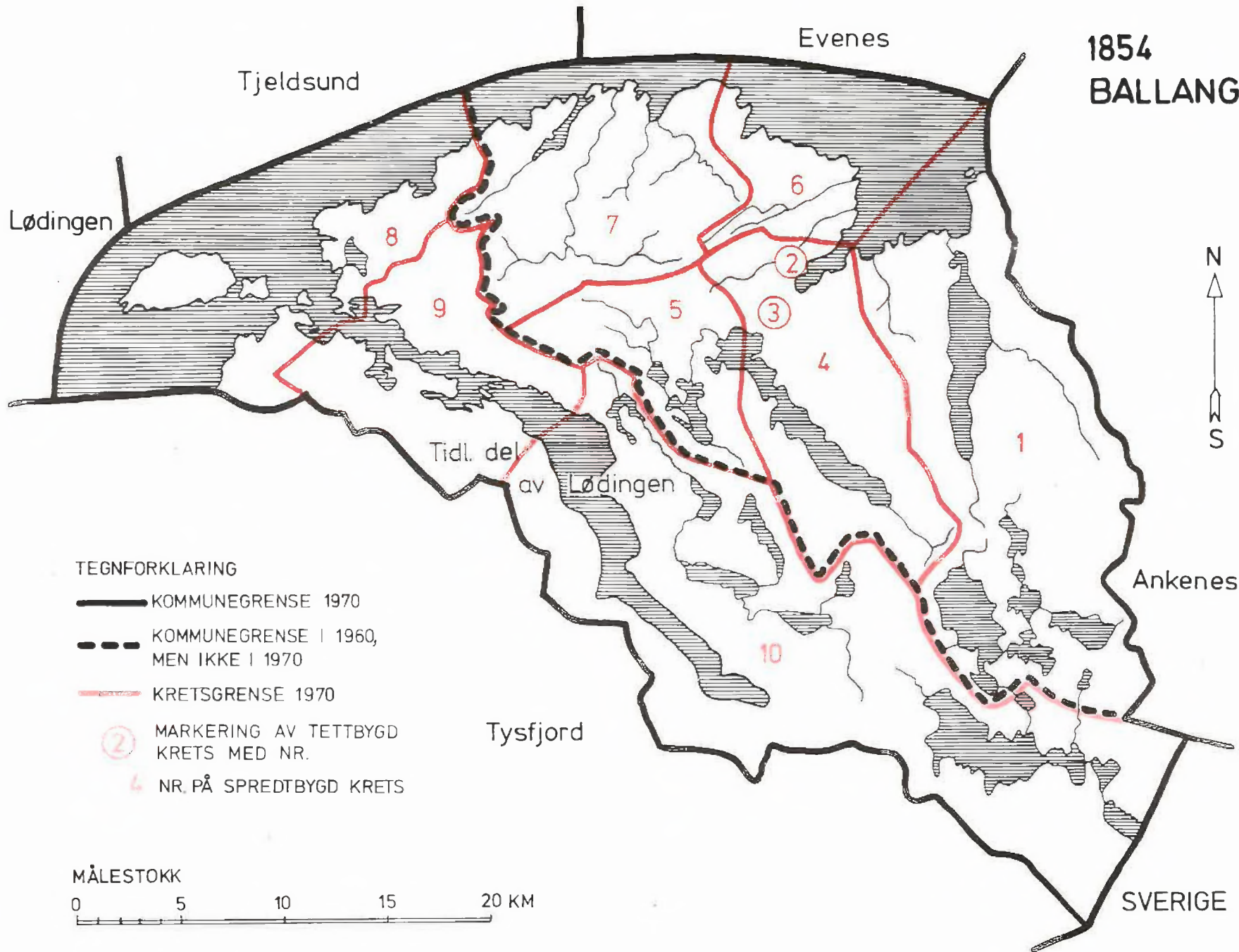
1) T = Tettbygd krets. S = Spredtbygd krets.

## b. OVERSIKT OVER ENDRINGENE I KOMMUNEINDELINGEN MELLOM TELLINGEN I 1960 OG TELLINGEN I 1970

Kretsnr. i 1970-tellingen	Kommune i 1960-tellingen	Kretsnr. i 1970-tellingen	Kommune i 1960-tellingen
1 - 7	1854 Ballangen	8 - 10	1851 Lødingen



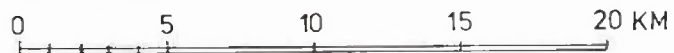
# 1854 BALLANGEN



### TEGNFORKLARING

- KOMMUNEGRENSE 1970
- - - KOMMUNEGRENSE I 1960, MEN IKKE I 1970
- KRETSGRENSE 1970
- ② MARKERING AV TETTBYGD KRETS MED NR.
- ④ NR. PÅ SPREDTBYGD KRETS

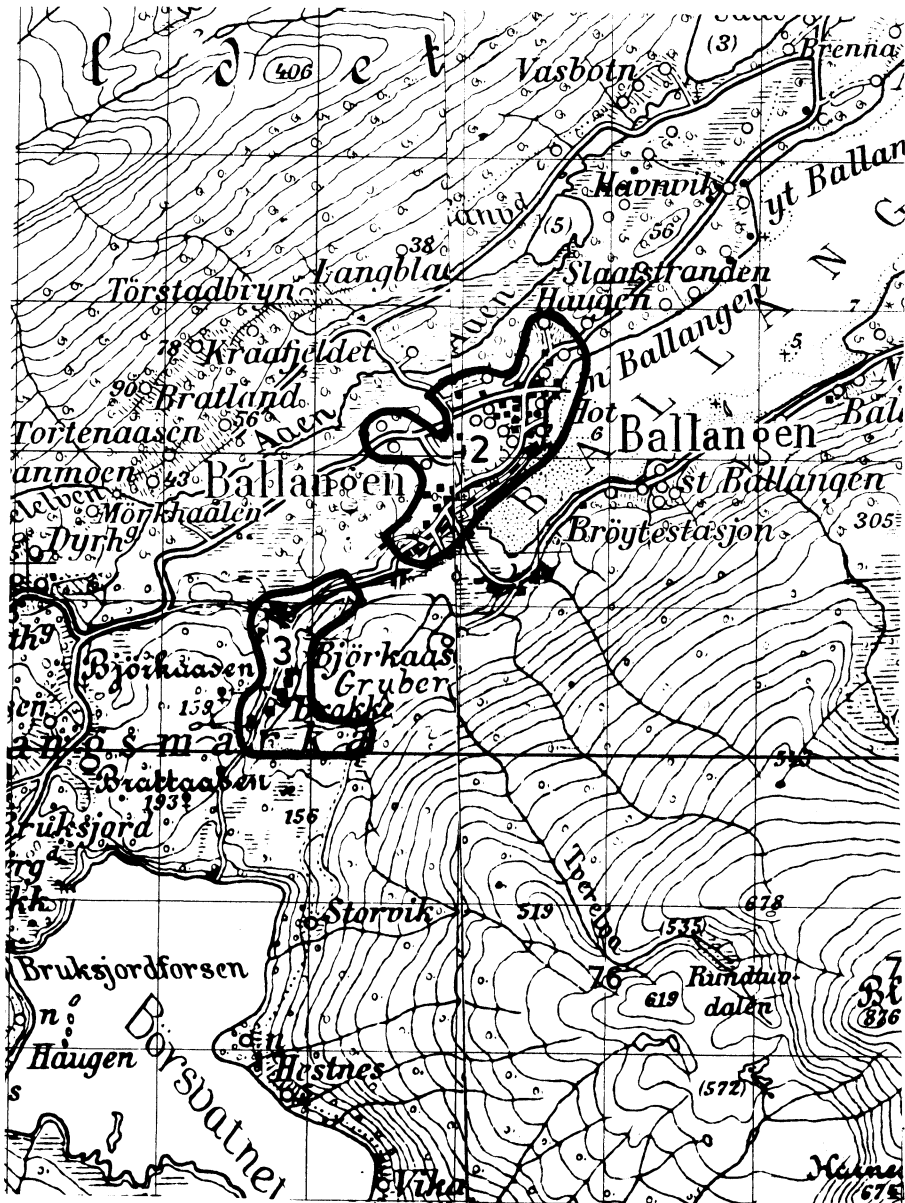
### MÅLESTOKK





## 1854 BALLANGEN

## TETTBYGDE KRETSER



MÅLESTOKK 1:50 000

0 1 2 3 KM.

TEGNFORKLARING

 KRETSGRENSE 1970

2 NR. PÅ TETTBYGD KRETS



Med samtykke fra Norges Geografiske Oppmåling  
er N G O's kartmateriale brukt som kartgrunnlag.