

FOLKE- OG BOLIGTELLING

1. NOVEMBER 1970

1401 **FLORA**

STATISTISKE KOMMUNEHEFTER



FOLKE- OG BOLIGTELLING
1. NOVEMBER 1970

1401 FLORA

STATISTISK SENTRALBYRÅ
OSLO 1974



FORORD

Den første statistikken utarbeidd på grunnlag av oppgaver til folketellingen i 1970, ble publisert i desember 1971 i heftet "Folkemengden etter alder og ekteskapelig status, 31. desember 1970".

I serien Statistiske kommunehefter legger Statistisk Sentralbyrå fram de viktigste resultater fra Folke- og bolig telling 1970 for hver enkelt kommune. Heftene vil bli utgitt fra midten av 1972 til siste halvdel av 1973. Da kontrollen av tellingsoppgavene ikke er avsluttet når kommuneheftene utarbeides, er tallene i disse heftene foreløpige.

Endelige tall for hele landet vil bli publisert i 6 hefter som ventes å bli utgitt i 1974. Disse publikasjonene vil også inneholde tabeller med geografiske fordelinger. I tillegg til de tabellene som blir trykt, vil det bli utarbeidd tabeller med mer detaljert statistikk. På grunnlag av tellingsresultatene vil det videre bli utarbeidd et bosettingskart og flere større spesialartikler.

Professor Hallstein Myklebost, Geografisk Institutt, Universitetet i Oslo, har vært Byråets konsulent i arbeidet med kretsinnstillingen.

Statistisk Sentralbyrå, Oslo, 2. mai 1972

Petter Jakob Bjerve

Einar Jensen



INNHold

	Side
Prinsipper og definisjoner	7
1. Omfanget av Folke- og bolig telling 1970	7
2. Definisjon av personkjennemerker	7
3. Definisjon av familie- og husholdningstype	10
4. Definisjon av hus og bolig og hus- og boligkjennemerker	11
5. Inndelingen i tellingskretser	13
6. Merknader til tabell 1	14
 T a b e l l e r	
1. Folkemengden ved folketellingene 1801-1970	16
2. Folkemengden etter kjønn og inntektstakernes viktigste kilde til livsopphold og næring ...	16
3. Personer 16 år og over etter yrkesaktivitet, kjønn og alder	16
4. Personer 16 år og over med minst 100 arbeidstimer etter yrkesstatus, arbeidstid, kjønn og næring/yrkesområde	17
5. Personer 16-69 år etter yrkesaktivitet, kjønn og høyeste utdanning	18
6. Yrkesaktive, skoleelever og studenter 16 år og over etter kjønn og arbeids-/skole-/studie- sted pr. 1. november 1970	19
7. Familier og personer etter familietype og husholdningstype	19
8. Personer 16 år og over med egen bolig etter alder, ekteskapelig status og kjønn	19
9. Hus, boliger, rom og bosatte etter hustype	20
10. Beboede boliger etter hustype og byggeår, og hus, rom og bosatte etter husets byggeår	20
11. Beboede boliger etter hustype og tallet på rom, og bosatte etter tallet på rom i boligen .	20
12. Beboede boliger, rom og bosatte etter bolig tetthet	21
13. Beboede boliger, rom og bosatte etter boligens utstyr	21
14. Beboede boliger, rom og bosatte etter eier-/leierforholdet til boligen	21
15. Folkemengden etter alder, kjønn og tellingskrets	22
16. Personer 16 år og over etter viktigste kilde til livsopphold, næring, kjønn og tellings- krets	24
17. Hovedtall for hus og beboede boliger i de enkelte tellingskretser	26
 V e d l e g g	
1 a. Kretsfortegnelse	29
1 b. Inndelingen i sogn pr. 1. november 1970	30
1 c. Oversikt over endringene i kommuneinndelingen mellom tellingen i 1960 og tellingen i 1970	30
2. Kartskisse over kretsinnndelingen	31
3. Oversiktskart over tettbygde kretser	33

S t a n d a r d t e g n

- .. Oppgave mangler
- : Tall kan ikke offentligjøres
- Null



PRINSIPPER OG DEFINISJONER

1. OMFANGET AV FOLKE- OG BOLIGTELLING 1970

Folketellingen omfatter alle personer (også utenlandske statsborgere) som ifølge Forskrifter av 20. januar 1970 om ordningen og føringen av folkeregistrene, var registrert som bosatt i Norge på tellingstidspunktet den 1. november 1970.

I boligteellingen har en med alle hus og privatboliger (privatleiligheter m.v.) hvor minst én person var registrert bosatt den 1. november 1970. Hus og boliger som var ubebodd eller som var bebodd bare av midlertidig tilstedeværende (f.eks. ugifte personer som oppholdt seg utenom foreldrenes hjem på grunn av studier), omfattes således ikke av tellingen. Heller ikke er boliger for forpleide i aldershjem, pleiehjem og barnehjem og for losjerende i pensjonater, hoteller o.l. med. Hus hvor alle eller en del av de registrert bosatte var forpleide eller losjerende, er derimot inkludert.

I avsnitt 2 er det gjort nærmere rede for bostedsbegrepet (det sted som en person skal regnes som bosatt) og i avsnitt 4 for hus- og boligbegrepet.

2. DEFINISJON AV PERSONKJENNERKER

Når ikke annet er nevnt, refererer personopplysningene seg til den 1. november 1970.

Bosted

Den enkelte person er i tellingen regnet å ha sitt bosted i den kommune og i den bolig hvor vedkommende var registrert som bosatt den 1. november 1970 ifølge forskriftene om ordningen og føringen av folkeregistrene. Hovedregelen er her at en person skal registreres som bosatt der hvor vedkommende regelmessig tar sin døgnhvile. De viktigste registreringsreglene er ellers:

Bostedsforhold	Skal registreres som bosatt i
Gift person som p.g.a. arbeid, studier, avtjening av verneplikt e.l. oppholder seg utenom ektefellenes felles bolig	Ektefellenes felles bolig
Ugift person som p.g.a. studier, skolegang eller avtjening av verneplikt oppholder seg utenom foreldrenes/forsørgers bolig	Foreldrenes/forsørgers bolig
Ugift person med eget arbeid og som vanligvis ikke bor hos foreldre/forsørger	Boligen der personen vanligvis bor
Person som p.g.a. ferie, besøk hos kjente, forretningsreise e.l. er fraværende fra boligen der vedkommende vanligvis bor	Boligen der personen vanligvis bor
Person som er forpleid i barnehjem, aldershjem, pleiehjem eller er satt bort i privat pleie	Barnehjemmet, aldershjemmet, pleiehjemmet eller boligen hvor personen er i pleie. (På grunn av registreringsvanker er imidlertid en del personer som var anbrakt i pleiehjem, registrert som bosatt i privatbolig på tellingstidspunktet.)
Person som er innlagt på sykehus eller anbrakt på arbeidsskole, arbeidsanstalt eller i fengsel	Boligen der personen var bosatt før innleggelsen eller anbringelsen

Personer som ikke kan henføres til en bestemt bolig, er regnet til gruppen "Uten fast bopel". Av registreringstekniske grunner har en imidlertid i tellingen også måttet ta med enkelte personer med fast bosted i denne gruppen. Personer uten fast bopel er som regel registrert som bosatt i den kommunen hvor de sist hadde fast bosted.

I det følgende er begrepet "Bosatt" brukt i samme betydning som begrepet "Registrert bosatt". Det er ikke som ved tidligere tellinger, hentet inn opplysninger om midlertidig bosted. Fra 1970-tellingen kan det derfor ikke gis oppgaver over den tilstedeværende befolkning.

Alder

I fordelingene etter alder er den enkelte person gruppert etter alder pr. 31. desember 1970 (1970 minus fødselsår), og ikke som ved tidligere tellinger etter alder på tellingstidspunktet.

Ekteskapelig status

Det er brukt fire hovedgrupperinger etter ekteskapelig status, nemlig ugifte, gifte, separerte og før gifte. Som før gifte er regnet skilte, enker og enkemenn.

Utdanning

Opggavene over utdanning omfatter enkeltutdanninger på heltid av minst 5 måneders normal varighet og deltidsutdanninger av tilsvarende varighet. For personer med flere enkeltutdanninger, er den utdanning som har lengst samlet varighet (normal varighet av enkeltutdanningen tillagt varigheten av den forutdanning som kreves) regnet som høyeste utdanning. Av utdanninger med lik samlet varighet, er den som antas å være av størst yrkesmessig betydning, oppfattet som personens høyeste utdanning. Klassifiseringen er i samsvar med Standard for utdanningsgruppering (Statistisk Sentralbyrås Håndbøker, nr. 28). I tellingen er det imidlertid foretatt følgende tre-delning av standardens gymnasnivå (samlet utdanningsvarighet 10-12 år):

1. Utdanning på gymnasnivå I (10 år)
2. Utdanning på gymnasnivå II (11 år)
3. Utdanning på gymnasnivå III (12 år)

Videre er utvidet grunnskoleutdanning (10. frivillig år) i tellingen gruppert sammen med 9-årig grunnskole, mens den er skilt ut som egen gruppe under gymnasnivå i Standard for utdanningsgruppering.

Yrkesaktivitet

Som yrkesaktivitet er regnet alt arbeid mot vederlag, enten i form av lønn, inntekt av egen bedrift, naturalier e.l., inklusive arbeid som familiemedlem uten fast lønn i familiebedrift (f.eks. gårdsbruk, forretning m.v.), vernepliktstjeneste og tilsvarende plikttjeneste, men eksklusive husarbeid for egen familie.

I gruppen "Med yrkesaktivitet" er tatt med alle personer 16 år og over som utførte yrkesaktivitet i hele eller en del av perioden 1. november 1969 - 31. oktober 1970, også personer som begynte eller sluttet i arbeidslivet i denne perioden, deltidsarbeidere og elever og studenter som hadde hatt feriearbeid.

I tidligere tellinger er personer med inntekt av egen yrkesaktivitet som viktigste kilde til livsopphold, regnet til yrkesbefolkningen (personer med yrke). I disse tellingene avviker imidlertid definisjonen av yrkesaktivitet på enkelte punkter fra definisjonen som er gitt ovenfor. I 1970-tellingen er ikke en bestemt gruppe av personer regnet som yrkesbefolkning. Det er imidlertid gitt fordelinger etter viktigste kilde til livsopphold og etter arbeidstid.

Viktigste kilde til livsopphold

Personer 16 år og over er gruppert etter den kilde til livsopphold som var viktigst de siste 12 månedene før tellingstidspunktet.

Med inntekt av eget arbeid er ment inntekt av egen yrkesaktivitet.

"Pensjon, trygd" omfatter syketrygd, arbeidsløshetsstrygd, forsørgertrygd, uføretrygd, alderstrygd, yrkesskadetrygd, krigspensjon, bedriftspensjon o.l. Ektefeller som hadde hver sin pensjon som viktigste kilde til livsopphold, er begge gruppert under denne kilden til livsopphold. I disse tilfellene er således ikke den ene ektefellen regnet som forsørget eller å ha husarbeid i hjemmet som viktigste kilde til livsopphold.

Som formue, lån m.v. er også regnet føderåd, leieinntekt, forpaktningssinntekt, annen formuesinntekt og utbetalinger i samband med livsforsikring eller individuell pensjonsforsikring.

"Stipend m.v." omfatter foruten stipend, underhold fra andre enn privatpersoner (f.eks. stønader fra det offentlige, institusjoner eller bedrifter), unntatt pensjon og trygd.

I gruppen "Husarbeid i hjemmet, forsørget" er tatt med alle personer som ikke hadde en av kildene som er spesifisert foran, som den viktigste kilde til livsopphold.

Inntektstaker/Ikke-inntektstaker

Som inntektstakere er regnet personer 16 år og over med inntekt av eget arbeid; pensjon, trygd m.v.; formue, lån m.v. eller stipend m.v. som viktigste kilde til livsopphold. Tilsvarende er som ikke-inntektstakere regnet alle personer under 16 år og personer 16 år og over som under viktigste kilde til livsopphold er gruppert på "Husarbeid i hjemmet, forsørget". Husmødre som ikke var inntektstakere, er skilt ut som egen gruppe. Denne gruppen omfatter gifte kvinner 16 år og over med husarbeid i hjemmet som viktigste kilde til livsopphold.

I tabell 2 er ikke-inntektstakere gruppert etter samme kilde til livsopphold/næring som en inntektstaker i samme familie (definisjon av familieenheten er gitt i avsnitt 3). Denne inntektstakeren er valgt ut etter følgende prioritetsrekkefølge:

1. Mannlig ektefelle/far
2. Kvinnelig ektefelle/mor
3. Eldste sønn, nest eldste sønn osv.
4. Eldste datter, nest eldste datter osv.

Personer som tilhørte familie uten en eneste inntektstaker, er i tabell 2 gruppert under uoppgitt kilde til livsopphold.

Elever, studenter (tabell 5)

Som elever og studenter er i tabell 5 regnet personer som i løpet av de siste 12 måneder før tellingstidspunktet, gikk på skole eller studerte, uten hensyn til andre aktiviteter som f.eks. yrkesaktivitet.

Arbeidstid

Opgavene over arbeidstid gjelder perioden 1. november 1969 - 31. oktober 1970 og omfatter tid som er gått med til yrkesaktivitet. Tid som er brukt til skolearbeid, studier og husarbeid for egen familie, er således ikke inkludert. Personer som i perioden hadde mindre enn i alt én måneds sykefravær, og ellers - bortsett fra ferie - arbeidet full dag hele perioden, er regnet å ha hatt heldagsarbeid.

Generelt om grupperingen etter næring, yrke og yrkesstatus

Personer 16 år og over med yrkesaktivitet er gruppert på næring etter arten av virksomheten til den bedrift som den enkelte arbeidet i hele tiden eller lengst tid de siste 12 måneder før tellingstidspunktet. Disse personene er videre gruppert på det yrke og den yrkesstatus som de hadde hele tiden eller lengst tid i bedriften i 12-månedersperioden.

Næring

Næringsgrupperingen er foretatt etter 1960-utgaven av Standard for næringsgruppering i offentlig norsk statistikk (Statistisk Sentralbyrås Håndbøker, nr. 9). Denne standarden er i samsvar med International Standard Industrial Classification of All Economic Activities (ISIC), Rev. 1.

Med begrepet "Industri m.v." som er brukt i tabelldelen, er ment næringene bergverksdrift m.v., industri og kraft- og vannforsyning m.v. Videre er som "Samferdsel" regnet næringene sjøtransport og annen samferdsel. Samlegruppen "Tjenesteytende næringer" omfatter finansinstitusjoner, eienomsdrift, offentlig administrasjon og forsvar, offentlig og privat tjenesteyting og personlig tjenesteyting. I tabell 4 er under "Annen tjenesteyting" tatt med næringsgrenene hotell- og restaurantdrift og vask, rensing og andre personlige tjenester.

Yrke

Yrkesgrupperingen er foretatt etter Standard for yrkesgruppering i offentlig norsk statistikk (utgitt av Arbeidsdirektoratet i 1965) som i prinsippet følger 1958-utgaven av International Standard Classification of Occupations (ISCO).

Yrkesstatus

I tellingen er det brukt følgende fire grupperinger etter yrkesstatus:

1. Ansatt
2. Selvstendig uten leid hjelp
3. Selvstendig med leid hjelp
4. Familiemedlem uten fast lønn i familiebedrift

Personer (også medeiere) som arbeidde i firmaer organisert som aksjeselskap, andelslag eller annen selskapsform med begrenset ansvar, er alltid regnet som ansatte.

En person er regnet som selvstendig (med eller uten leid hjelp) dersom vedkommende drev firmaet alene for egen regning eller sammen med andre som medeier med ubegrenset ansvar (f.eks. i ansvarlig selskap). I de tilfelle hvor ektefeller arbeidde i felles virksomhet (f.eks. gårdsbruk, forretning) som ikke var organisert som aksjeselskap e.l., er den ene ektefellen regnet som selvstendig og den andre som familiemedlem uten fast lønn i familiebedrift. Gruppen "Familiemedlem uten fast lønn i familiebedrift" omfatter ellers personer som arbeidde i familievirksomhet uten fast avtalt lønn og som verken var eier eller medeier i virksomheten. Et familiemedlem uten fast lønn kan imidlertid ha vederlag for arbeidet i form av kost og losji, andel av overskott e.l.

I tabell 4 er det gitt oppgaver over tallet på henholdsvis ansatte og selvstendige (med eller uten leid hjelp). Differansen mellom summer av disse tall og totaltall utgjør følgelig tallet på familiemedlemmer uten fast lønn i familiebedrift.

Arbeids-/skole-/studiested

Personer som pr. 1. november 1970 både hadde inntekt av eget arbeid og som gikk på skole eller studerte, er i tabell 6 gruppert som yrkesaktive og etter arbeidssted dersom arbeidstiden de foregående 12 månedene utgjorde minst 1 000 timer. I motsatt fall er de gruppert som skoleelever/studenter og etter skole-/studiested.

Som personer med annet arbeidssted er regnet personer som arbeidde i flere kommuner, var til sjøs eller som arbeidde i utlandet. Tilsvarende er personer som studerte i utlandet gruppert under annet studiested.

Egen bolig

Ektefeller som var bosatt i samme privatbolig og hvor minst én av ektefellene var boliginnehaver, er begge regnet å ha egen bolig. For øvrig er bare boliginnehaveren eller én av boliginnhaverne gruppert under "Egen bolig". Forpleide i aldershjem, barnehjem og pleiehjem og losjerende i pensjonater og hoteller m.v. er aldri regnet å ha egen bolig.

Definisjon av begrepet "Boliginnehaver" er gitt i kapittel 4 under avsnittet "Eier-/leierforhold".

3. DEFINISJON AV FAMILIE OG HUSHOLDNINGSTYPE

Grupperingene på familie og husholdningstype refererer seg til tellingstidspunktet den 1. november 1970.

Familie

Til én og samme familie er regnet:

1. Ektepar og eventuelle ugifte barn registrert bosatt i samme privatbolig, aldershjem, pleiehjem, pensjonat, hotell e.l.
2. Far/mor med ugifte barn registrert bosatt i samme privatbolig, aldershjem, pleiehjem, pensjonat, hotell e.l.
3. Hver enkelt person som ikke hører inn under noen av de to gruppene som er spesifisert ovenfor (bl.a. personer uten fast bopel). Disse personene danner således hver for seg egen familie (familie med én person).

I familier med ektepar er også tatt med eventuelle ugifte barn av bare den ene ektefellen og ugifte adoptivbarn og stebarn, men ikke fosterbarn.

Av reglene som er nevnt ovenfor, går det fram at personer (f.eks. ektefeller) som ikke var registrert bosatt i samme privatbolig, aldershjem, pleiehjem, pensjonat, hotell e.l., aldri er gruppert under samme familie. Videre går det fram at gifte, separerte, skilte, enker og enkemenn ikke i noe tilfelle er regnet til samme familie som foreldrene. Når f.eks. et ektepar bor sammen med en skilt datter, danner ektefellene egen familie og datteren egen familie. Ellers kan nevnes at ugifte søsken som har felles bolig, men hvor ingen av foreldrene er bosatt, hver for seg er regnet som særskilt familie.

Husholdningstype

Det er skilt mellom tre hovedtyper av husholdning, nemlig privathusholdning, felleshusholdning og annen husholdning.

Gruppen "Privathusholdning" omfatter personer som var registrert som bosatt i privatbolig. Denne husholdningstypen er videre splittet opp etter tallet på familier i husholdningen. Som husholdningsenhet er her regnet bolighusholdning (som omfatter alle bosatte i samme bolig) og ikke kostholdning som ved tidligere tellinger.

Til felleshusholdning er regnet forpleide som var registrert bosatt i aldershjem, barnehjem og pleiehjem og losjerende som var registrert bosatt i pensjonat, hotell e.l.

Betjeningspersonale bosatt ved felleshusholdninger er alltid gruppert under privathusholdning. Det samme gjelder militært personell som var bosatt i militærforlegning.

Annen husholdning omfatter personer uten fast bopel.

4. DEFINISJON AV HUS OG BOLIG OG HUS- OG BOLIGKJENNEMERKER

Hus- og boligopplysningene refererer seg til den 1. november 1970.

Hus

Som eget hus er som hovedregel regnet bygg som fra kjeller til loft er atskilt fra andre bygg. Fra denne regelen er det gjort følgende to unntak:

1. Hver enkelt bolig i vertikalt delte tomannsboliger og i rekke, kjede, atrium og terrasse er alltid regnet som særskilt hus.
2. Selv om det fra kjeller til loft er skillevegg(er) uten gjennomgang, er henholdsvis horisontalt delte tomannsboliger som er bygd sammen i rekke e.l., og hver enkelt blokk regnet til ett og samme hus.

Som nevnt under avsnitt 1, omfatter tellingen alle hus hvor minst én person var registrert som bosatt den 1. november 1970.

Bolig

Til en bolig (leilighet m.v.) er som hovedregel regnet rom som er bygd (eller ombygd) til bruk for én person eller for flere personer med fellesskap i kost og losji, og hvor det er adkomst til rommene (rommet) uten å måtte gå gjennom en annen bolig. Avgrensingen av boligenhetene er ellers foretatt etter følgende spesielle regler:

1. En hybel med egen inngang (utenfra eller fra korridor, oppgang e.l.) og som er bygd i tilknytning til en bolig, er regnet som særskilt bolig bare når hybelboeren (hybelboerne) selv holdt kosten.
2. Hybler uten egen inngang er ikke skilt ut som særskilte boliger.
3. I hybelbygg o.l. er hver enkelt hybel regnet som egen bolig, også i de tilfelle flere hybler har felles gang, hall, bad og/eller kjøkken.
4. I bygg for felleshusholdning, i hus som er bygd i tilknytning til slike bygg og i militærforlegninger er hybler o.l. for ansatte regnet som særskilte boliger. Likeledes er rom som ble brukt av en ansatt med ektefelle og eventuelle barn, regnet til én og samme bolig.

Med privatbolig er i tellingen ment boliger som ikke er bebodd av forpleide i aldershjem, barnehjem og pleiehjem eller av losjerende i pensjonater, hoteller o.l. Boliger for ansatte (f.eks. sykepleiere) ved felleshusholdninger er således regnet som privatboliger. Det samme gjelder boliger for befal m.v. i militærforlegninger.

Som nevnt under avsnitt 1, omfatter tellingen alle privatboliger hvor minst én person var registrert bosatt den 1. november 1970. Som betegnelse på disse boligene er i tabelldelen brukt "Bebodde boliger". For de enkelte hus som er med i tellingen, er det imidlertid hentet inn oppgaver over samlet tall på privatboliger (inkl. ubebodde boliger og boliger med bare midlertidig bosatte). Tallene på boliger i alt i tabell 9 gjelder disse boligene.

Rom

Opgavene over tall på rom refererer seg til boliger som er med i tellingen, og omfatter beboelsesrom på 6 m^2 eller mer som kan nyttes året rundt. Bortsett fra i tabell 11, er også kjøkken på 6 m^2 eller mer inkludert. Entré, hall, bad, alkove, hems og rom som bare nyttes i næringsvirksomhet (f.eks. kontor) er ikke med.

Bosatte

Tallene på bosatte omfatter personer registrert som bosatt i privatboliger og således ikke personer som er regnet til felleleshusholdning og personer uten fast bopel.

Hustype

Som våningshus i tilknytning til gårdsdrift er - uansett hustype ellers - regnet hus hvor gårdbrukeren selv, forpakter eller kårfolk var bosatt, men ikke hus for gårdsarbeidere og hus på nedlagte bruk.

Hustypen "Frittliggende enebolig" omfatter hus med én bolig og med minst en halv meters avstand til nærmeste hus (unntatt garasje o.l.).

Til gruppen "Enebolig i rekke, kjede, atrium m.v." er også regnet husenhetene i vertikalt delte tomannsboliger.

Horisontalt delt tomannsbolig er hus med to vanlige leiligheter (som kan ha ulik størrelse) og hvor den ene leiligheten ligger i en etasje over den annen.

Hustypen "Annet småhus" omfatter hus med inntil $2\frac{1}{2}$ etasjer (ekskl. underetasje), unntatt våningshus i tilknytning til gårdsdrift, eneboliger og horisontalt delte tomannsboliger. Hus som har én eller to vanlige leiligheter og hybelleilighet som er skilt ut som egen bolig, er også gruppert under denne hustypen.

Som blokk er regnet hus med 3 etasjer (ekskl. underetasje) eller mer.

Provisorisk boligbygg er hus m.v. som helt eller delvis er tatt i bruk til bolig for 10 år eller mindre (inkl. campingvogner, båter, telt, gammer o.l.).

Gruppen "Forretningsbygg m.v." omfatter hus hvor halvparten eller mindre av golvarealet nyttes til privatboliger, unntatt bygg for felleleshusholdning. Hus med to etasjer og hvor det er forretning i første etasje og bolig i annen etasje, er alltid gruppert under denne hustypen.

Som bygg for felleleshusholdning er regnet hus hvor det for bosatte og/eller midlertidig tilstedeværende er organisert felleleshusholdning. Hus i studentbyer o.l. er imidlertid aldri gruppert her. Av avgrensingsregler som det er gjort rede for under andre avsnitt, går det fram at oppgaver over tall på boliger, rom og bosatte i bygg for felleleshusholdning, bare omfatter privatboliger og rom og bosatte i disse boligene.

Byggeår

Som byggeår er for det enkelte hus regnet det år da minst halvparten av boligene i huset var ferdige til innflytning. Hus som er ombygd, er gruppert etter opprinnelig byggeår.

WC, bad

Boliger med eget wc/eget bad omfatter boliger med wc/bad som bare de bosatte i boligen har rett til å nytte, uten hensyn til om wc/bad ligger i eller utenfor boligen. Som boliger med felles wc/felles bad er regnet boliger som har wc/bad felles med en eller flere andre boliger.

Eier-/leierforhold

Personer med råderett over boligen som de er bosatt i (eier, leier den e.l.), er regnet som boliginnhavere.

Boliginnehavere (f.eks. medlemmer av borettslag) med aksje eller andel som gir boret til boligen, er alltid regnet som leieboere med aksje/andel, også i de tilfelle det er betalt innskott som er høyere enn pålydende verdi av aksjen/andelen.

Leieboere med innskott er boliginnehavere som har betalt innskott (f.eks. obligasjonsinnskott) for å leie boligen, men ikke leieboere som bare har betalt forskott på husleie.

Boliginnehavere som disponerer boligen vederlagsfritt eller som kårbolig, er regnet som leieboere.

En boliginnehaver er regnet å disponere boligen som tjenestebolig når den er stilt til disposisjon i samband med tjenesteforhold på vilkår av at boligen må fraflyttes når tjenesteforholdet opphører, uten hensyn til om det betales husleie eller ikke. Boliger som boliginnehaveren har aksje, andel eller innskott i, er imidlertid aldri regnet som tjenestebolig.

Gjennomsnittstall

Boliger pr. hus er lik tallet på privatboliger i hus som er med i tellingen (inkl. ubebodde boliger og boliger med bare midlertidig tilstedeværende) dividert med tallet på hus som er med i tellingen.

Bebodde boliger pr. hus er lik tallet på privatboliger som er med i tellingen dividert med tallet på hus som er med i tellingen.

Rom pr. bolig er lik tallet på rom (inkl. kjøkken på 6 m^2 eller mer) i privatboliger som er med i tellingen dividert med tallet på disse boligene.

Bosatte pr. bolig er lik tallet på bosatte i privatboliger dividert med tallet på privatboliger som er med i tellingen.

Bosatte pr. rom er lik tallet på bosatte i privatboliger dividert med tallet på rom (inkl. kjøkken på 6 m^2 eller mer) i privatboliger som er med i tellingen.

5. INNDELINGEN I TELLINGSKRETSE

For områder som i 1960 tilhørte herredskommune, er kretsinnstillingen foretatt av Byrådet og etter de samme retningslinjer som i 1960-tellingen. Følgende hovedregler er lagt til grunn for innstillingen:

1. En tellingskrets bør være mest mulig ensartet når det gjelder kommunikasjonsforhold, næringsstruktur og befolkningsutvikling.
2. Kretsgrenser må ikke skjære sogne- eller kommunegrenser.
3. En krets skal bestå enten bare av ett tettbygd strøk, del av tettbygd strøk eller av spredtbygd strøk. Som tettbygd strøk regnes områder med minst 200 bosatte på tellings-tidspunktet og hvor avstanden mellom bolighusene som regel ikke overstiger 50 meter. En hussamling som ligger mer enn 50 meter fra en tettbebyggelse, er imidlertid regnet som en del av det tettbygde strøket dersom hussamlingen naturlig hører sammen med tettbebyggelsen. Andre områder er regnet som spredtbygde strøk og er delt videre opp i tellingskretser.

I 1970-tellingen er det for områder som i 1960 tilhørte herredskommune, bare foretatt følgende endringer i kretsinnstillingen som da ble brukt:

1. Når regulering av kommune- eller sognegrenser førte til at en 1960-krets falt inn under mer enn én kommune eller ett sogn i 1970, er kretsen delt videre opp slik at kretsgrenser ikke skjærer kommune- eller sognegrenser.
2. Grensene for tettbygde strøk (og dermed for tettbygde kretser) er justert i samsvar med bosettingen pr. 1. november 1970 etter reglene for avgrensing av disse strøkene.
3. I de tilfelle avgrensingen i 1960-tellingen av spredtbygde kretser ikke var i samsvar med reglene for kretsinnstilling, er grensene justert i 1970-tellingen.

Innstillingen i tellingskretser av områder som i 1960 tilhørte bykommune, er foretatt av folke- registrene i samråd med kommunale myndigheter. I flere tilfelle er kretsinnstillingen for disse områdene ikke den samme som i 1960-tellingen. I begge tellingene er imidlertid grensene fastlagt slik at de ikke skjærer kommune- eller sognegrenser og at en krets består enten bare av tettbygd strøk eller bare av spredtbygd strøk (avgrenset etter reglene som er nevnt ovenfor).

Tettbygde strøk i områder som i 1960 tilhørte herredskommune, er vanligvis ikke delt opp i flere kretser. Byområder er imidlertid alltid regnet til flere kretser.

I vedlegg 1 a er det gitt en kretsfortegnelse, i vedlegg 2 en kartskisse over kretsinn-
delingen og i vedlegg 3 et oversiktskart over én eller flere tettbygde kretser. En oversikt som
viser hvilke tellingskretser som inngår i de enkelte sogn, er gitt i vedlegg 1 b.

6. Merknader til tabell 1

I tabell 1 har en generelt sett tatt sikte på å gi tall tilbake til 1801 etter kommune-
inndelingen i 1970. Over et så langt tidsrom har det imidlertid skjedd så mange endringer i kommune-
inndelingen at det for de fleste kommuner ikke kan gis en sammenlignbar tallserie for hele perioden.

I 1860 ble Florø ladested skilt ut fra Kinn herred. I 1866 ble Kinn igjen delt i to kommuner
- Kinn og Bremanger og i 1923 videre i tre herreder - Kinn, Bru og Eikefjord. Mellom tellingen i 1960
og tellingen i 1970 er Florø bykommune, Eikefjord, Kinn, en del av Bremanger og deler av de tidligere
herredene Bru og Vevring slått sammen til en bykommune under navnet Flora. Resten av Bru er overført
til Askvoll herred og resten av Vevring til Askvoll og til Naustdal herred. I vedlegg 1 c er det gitt
en oversikt som viser hvilke kommuner de enkelte tellingskretsene i 1970-tellingen tilhørte i 1960.

I tabell 1 gjelder tallene for 1890 - 1920 for sogn som samsvarer med kommuneavgrensingen i 1970.
Tallene for 1946 og tidligere omfatter folketallet (i alt 96 personer pr. 1. november 1960) i den delen
av tidligere Bru som er overført til Askvoll, men ikke folketallet (i alt 34 personer pr. 1. november)
i områdene som er overført fra Vevring og Bremanger til Flora.

TABELLER

1

TABELL 1. FOLKEMENGDEN VED FOLKETELLINGENE 1801-1970

ÅR	FOLKE- MENGDE	ÅR	FOLKE- MENGDE	ÅR	FOLKE- MENGDE	ÅR	FOLKE- MENGDE	ÅR	FOLKE- MENGDE	ÅR	FOLKE- MENGDE
1801	1835	1865	1900 ..	5 760	1930 ..	6 361	1960 ..	7 590
1815	1845	1875	1910 ..	6 369	1946 ..	6 759	1970 ..	8 119
1825	1855	1890 ..	5 346	1920 ..	6 371	1950 ..	6 984		

I SE MERKNADER TIL TABELL 1 PÅ SIDE 14

TABELL 2. FOLKEMENGDEN ETTER KJØNN OG INNTEKTSTAKERNES VIKTIGSTE KILDE TIL LIVSOPPHOLD OG NÆRING

VIKTIGSTE KILDE TIL LIVSOPPHOLD OG NÆRING	I ALT	MENN	KVIN- NER	INN- TEKTS- TAKERE	IKKE-INNTEKTSTAKERE					
					I ALT	HUS- MØDRE	ANDRE			UOPP- GITT
							I ALT	AV DISSE:		
								UNDER 16 ÅR	16-24 ÅR	
I ALT	8 119	4 189	3 930	4 276	3 843	1 083	2 760	2 374	345	
INNTEKT AV EGET ARBEID I ALT ..	6 394	3 423	2 971	2 923	3 471	969	2 502	2 204	280	
JORDBRUK OG SKOGBRUK M.V. ...	824	457	367	454	370	62	308	270	33	
FISKE M.V. OG HVALFANGST	284	192	92	142	142	48	94	91	2	
INDUSTRI M.V.	1 888	1 083	805	686	1 202	359	843	765	75	
BYGGE- OG ANLEGGSVIRKSOMHET .	785	447	338	290	495	139	356	314	40	
VAREHANDEL	708	347	361	345	363	98	265	222	42	
SAMFERDSEL	811	454	357	368	443	136	307	266	38	
TJENESTEYTENDE NÆRINGER	1 093	442	651	637	456	127	329	276	50	
UOPPGITT NÆRING	1	1	-	1	-	-	-	-	-	
PENSJON, TRYGD	1 516	654	862	1 226	290	108	182	133	41	
FORMUE, LÅN M.V.	75	49	26	59	16	4	12	10	2	
STIPEND M.V.	70	42	28	68	2	-	2	1	1	
UOPPGITT	64	21	43	-	64	2	62	26	21	

TABELL 3. PERSONER 16 ÅR OG OVER ETTER YRKESAKTIVITET, KJØNN OG ALDER

KJØNN OG ALDER	I ALT	UTEN YRKES- AKTI- VITET	MED YRKESAKTIVITET						UOPP- GITT		
			I ALT	ARBEIDSTID I TIMER				I ALT		AV DISSE: HELDAGS- ARBEID	
				UNDER 100	100- 499	500- 999	1 000 OG MER				
							I ALT				AV DISSE:
I ALT	5 745	2 165	3 580	30	267	470	2 813	2 122	-		
16-19	565	260	305	4	69	61	171	119	-		
20-24	637	176	461	1	43	64	353	256	-		
25-59	3 120	819	2 301	14	116	254	1 917	1 512	-		
60-66	552	204	348	6	19	47	276	190	-		
67-69	207	135	72	1	9	8	54	35	-		
70 OG OVER	664	571	93	4	11	36	42	10	-		
MENN I ALT	2 966	590	2 376	11	96	180	2 089	1 719	-		
16-19	296	116	180	2	32	36	110	78	-		
20-24	342	45	297	-	23	32	242	178	-		
25-59	1 652	99	1 553	1	21	68	1 463	1 265	-		
60-66	277	54	223	4	5	15	199	159	-		
67-69	94	41	53	1	7	6	39	29	-		
70 OG OVER	305	235	70	3	8	23	36	10	-		
KVINNER I ALT	2 779	1 575	1 204	19	171	290	724	403	-		
16-19 I ALT	269	144	125	2	37	25	61	41	-		
AV DISSE: GIFTE ...	24	13	11	1	3	3	4	3	-		
20-24 I ALT	295	131	164	1	20	32	111	78	-		
AV DISSE: GIFTE ...	151	98	53	1	9	20	23	15	-		
25-59 I ALT	1 468	720	748	13	95	186	454	247	-		
AV DISSE: GIFTE ...	1 261	647	614	10	81	173	350	172	-		
60-66	275	150	125	2	14	32	77	31	-		
67-69	113	94	19	-	2	2	15	6	-		
70 OG OVER	359	336	23	1	3	13	6	-	-		

TABELL 4. PERSONER 16 ÅR OG OVER MED MINST 100 ARBEIDSTIMER ETTER YRKESSTATUS, ARBEIDSTID, KJØNN OG NÆRING/YRKESOMRADE

NÆRING/YRKESOMRADE	I ALT	AV DISSE:		MENN	KVIN- NER	ARBEIDSTID I TIMER					
		AN- SATTE	SELV- STEN- DIGE			100-999			1 000 OG MER		
						I ALT	MENN	KVIN- NER	I ALT	MENN	KVIN- NER
I ALT	3 550	2 499	603	2 365	1 185	737	276	461	2 813	2 089	724
NÆRING											
JORDBRUK	712	27	300	376	336	247	72	175	465	304	161
SKOGBRUK M.V.	4	4	-	4	-	2	2	-	2	2	-
FISKE M.V., HVALFANGST BERGVERKSDRIFT M.V. ...	155	73	75	155	-	20	20	-	135	135	-
INDUSTRI	699	652	37	653	46	71	51	20	628	602	26
BYGGE- OG ANLEGGSVIRKS. KRAFT-, VANNFORS. M.V.	305	241	58	296	9	23	23	-	273	273	-
VAREHANDEL	35	35	-	31	4	5	5	-	30	26	4
FINANSINSTITUSJONER ...	425	330	62	210	215	97	18	79	328	192	136
EIENDCMSDRIFT	39	39	-	17	22	13	4	9	26	13	13
SJØTRANSPORT	-	-	-	-	-	-	-	-	-	-	-
SJØTRANSPORT	265	244	20	246	19	35	27	8	230	219	11
ANNEN SAMFERDSEL	137	121	15	81	56	16	5	11	121	76	45
OFF. ADM. OG FORSVAR ..	104	104	-	88	16	24	18	6	80	70	10
OFF. OG PRIV. T.J.YTING	521	504	15	189	332	129	25	104	392	164	228
LØNT HUSARBEID	48	48	-	-	48	15	-	15	33	-	33
ANNEN TJENESTETYING ...	99	75	21	18	81	35	5	30	64	13	51
UOPPGITT	1	1	-	1	-	1	1	-	-	-	-
1 YRKESOMRADE											
TEKNISK, VITENSKAPELIG, HUMANISTISK OG KUNST- NERISK ARBEID I ALT ...	394	378	15	168	226	89	24	65	305	144	161
TEKNISK ARBEID	38	38	-	38	-	4	4	-	34	34	-
MEDISINSK ARBEID	16	12	4	12	4	3	1	2	13	11	2
SYKEPLEIE- OG ANNET PLEIEARBEID	142	142	-	4	138	35	2	33	107	2	105
PEDAGOGISK ARBEID ...	132	131	1	65	67	37	12	25	95	53	42
ADM.- OG FORVALTNINGS- ARB., BEDR.- OG ORGANI- SASJONSLEDELSE I ALT ..	76	47	29	74	2	:	2	:	:	72	:
OFFENTLIG ADM.- OG FORVALTNINGSARBEID ..	12	12	-	12	-	-	-	-	12	12	-
BEDR. OG ORG.LEDELSE	64	35	29	62	2	:	2	:	:	60	:
KONTORARBEID	196	182	3	72	124	48	8	40	148	64	84
HANDELSARBEID I ALT ...	274	190	58	107	167	61	5	56	213	102	111
GROSSISTER OG DETALJISTER	58	-	58	53	5	4	2	2	54	51	3
HANDELSREISENDE- OG AGENTURARBEID	5	5	-	5	-	1	1	-	4	4	-
HANDELSARB. FRA KONTO- OG DETALJHANDELSARB.	209	183	-	47	162	56	2	54	153	45	108
JORDBRUKS-, SKOGBRUKS- OG FISKEARBEID	860	93	375	524	336	269	94	175	591	430	161
GRUVE- OG SPRENGNINGS- ARBEID M.M.	3	3	-	3	-	-	-	-	3	3	-
TRANSPORT- OG KOMMUNI- KASJONSARBEID I ALT ...	370	334	31	324	46	37	30	7	333	294	39
VEGTRAFIKKARBEID	74	55	15	73	1	5	:	:	69	:	:
POST- OG TELEKOM.ARB.	63	63	-	22	41	5	1	4	58	21	37
INDUSTRI-, BYGGE- OG ANLEGG SARBEID I ALT ...	1 029	940	78	1 002	27	102	91	11	927	911	16
JERN- OG MET.VAREARB.	361	350	10	361	-	18	18	-	343	343	-
ELEKTROARBEID	70	68	2	70	-	6	6	-	64	64	-
TREARBEID	149	113	30	149	-	11	11	-	138	138	-
NÆRINGSMIDDELARBEID .	36	31	4	31	5	2	1	1	34	30	4
KJEMISK PROSESSAR- BEID, TREFOREDINGS- OG PAPIRARBEID	32	32	-	32	-	2	2	-	30	30	-
LASTE-, LOSSE- OG LAGERARBEID	97	96	-	96	1	21	:	:	76	:	:
SERVICEARBEID I ALT ...	315	299	14	58	257	113	6	107	202	52	150
SIVILT OVERVAKNINGS- OG TRYGGINGSARBEID ..	17	17	-	16	1	1	:	:	16	:	:
HOTELL- OG RESTAU- RANTARBEID, HUSARBEID VAKTMESTER- OG RENGJØRINGSARBEID ...	130	126	2	17	113	37	1	36	93	16	77
MILITÆRT ARBEID	109	108	1	16	93	57	3	54	52	13	39
UOPPGITT	32	32	-	32	-	15	15	-	17	17	-
UOPPGITT	1	1	-	1	-	1	1	-	-	-	-

I BARE ET UTVALG AV YRKESOMRADER ER SPESIFISERT

TABELL 5. PERSONER 16-69 ÅR ETTER YRKESAKTIVITET, KJØNN OG HØYESTE UTDANNING

KJØNN OG HØYESTE UTDANNING	I ALT	UTEN YRKESAKTIVITET, ARBEIDSTIMER UNDER 100 TIMER ELLER UOPPGITT		MED 100 ARBEIDSTIMER ELLER MER					1 000 TIMER OG MER
		I ALT	AV DISSE: I ALT	100-499 TIMER		500-999 TIMER		I ALT	
				I ALT	AV DISSE: ELEVER, STU- DENTER	I ALT	AV DISSE: ELEVER, STU- DENTER		
I ALT	5 081	1 620	289	3 461	256	94	434	82	2 771
MENN I ALT	2 661	363	145	2 298	88	53	157	52	2 053
UNGDOMSSKOLENIVA, 7-9 ÅR, I ALT ..	1 830	230	62	1 600	37	9	111	21	1 452
7-ÅRIG FOLKESKOLE	1 038	165	25	873	25	8	55	3	793
ALLMENT FAGFELT ELLERS	323	34	26	289	8	1	26	7	255
ADMINISTRASJON OG ØKONOMI	84	7	3	77	-	-	1	-	76
INDUSTRI, HÅNDVERK OG TEKNIKK ..	269	15	6	254	3	-	23	9	228
SAMFERDSEL	59	4	-	55	-	-	4	1	51
JORDBRUK, SKOGBRUK OG FISKE	40	4	1	36	-	-	1	1	35
TJENESTEYTING OG FORSVAR	16	1	1	15	1	-	1	-	13
GYMNASNIVA I, 10 ÅR, I ALT	385	80	63	305	23	19	22	13	260
ALLMENT FAGFELT	219	64	57	155	16	15	12	7	127
INDUSTRI, HÅNDVERK OG TEKNIKK ..	63	10	6	53	4	2	2	2	47
SAMFERDSEL	36	1	-	35	1	1	4	2	30
JORDBRUK, SKOGBRUK OG FISKE	45	2	-	43	-	-	2	1	41
TJENESTEYTING OG FORSVAR	20	3	-	17	1	-	1	-	15
GYMNASNIVA II,III, 11-12 ÅR, I ALT	276	21	17	255	23	20	18	13	214
ALLMENT FAGFELT	98	17	16	81	22	20	11	10	48
INDUSTRI, HÅNDVERK OG TEKNIKK ..	102	1	-	101	1	-	1	-	99
SAMFERDSEL	51	2	1	49	-	-	3	1	46
HELSEVERN	-	-	-	-	-	-	-	-	-
JORDBRUK, SKOGBRUK OG FISKE	4	-	-	4	-	-	1	1	3
TJENESTEYTING OG FORSVAR	10	-	-	10	-	-	-	-	10
UNIVERSITETS- OG HØGSKOLENIVA I, 13-14 ÅR, I ALT	86	4	1	82	4	4	4	4	74
UNDERVISNING	33	2	1	31	2	2	1	1	28
ADMINISTRASJON, ØKONOMI, SAMFUNNSVITENSKAP OG JUS	14	-	-	14	1	1	1	1	12
NATURVITENSKAP OG TEKNIKK	34	1	-	33	1	1	2	2	30
UNIVERSITETS-, HØGSKOLENIVA II,III OG FORSKERNIVA, OVER 14 ÅR, I ALT	52	2	1	50	1	1	2	1	47
UNDERVISNING	11	2	1	9	1	1	1	-	7
ADMINISTRASJON, ØKONOMI, SAMFUNNSVITENSKAP OG JUS	3	-	-	3	-	-	-	-	3
NATURVITENSKAP OG TEKNIKK	11	-	-	11	-	-	-	-	11
UOPPGITT ELLER INGEN UTDANNING ...	32	26	1	6	-	-	-	-	6
KVINNER I ALT	2 420	1 257	144	1 163	168	41	277	30	718
UNGDOMSSKOLENIVA, 7-9 ÅR, I ALT ..	1 762	991	65	771	99	13	211	11	461
7-ÅRIG FOLKESKOLE	952	574	36	378	44	3	108	3	226
ALLMENT FAGFELT ELLERS	459	259	21	200	28	3	56	3	116
ADMINISTRASJON OG ØKONOMI	153	57	2	96	14	4	22	4	60
INDUSTRI, HÅNDVERK OG TEKNIKK ..	36	18	-	18	2	-	4	-	12
HELSEVERN	14	4	-	10	2	1	1	-	7
TJENESTEYTING OG FORSVAR	144	75	4	69	9	2	20	1	40
GYMNASNIVA I, 10 ÅR, I ALT	413	180	65	233	44	22	44	11	145
ALLMENT FAGFELT	349	162	64	187	39	20	38	10	110
INDUSTRI, HÅNDVERK OG TEKNIKK ..	9	2	-	7	2	1	:	1	:
SAMFERDSEL	19	2	-	17	-	-	3	-	14
HELSEVERN	23	8	1	15	:	1	:	-	12
TJENESTEYTING OG FORSVAR	5	3	-	2	:	-	-	-	:
GYMNASNIVA II,III, 11-12 ÅR, I ALT	132	41	11	91	14	4	15	6	62
ALLMENT FAGFELT	49	19	9	30	7	4	6	5	17
INDUSTRI, HÅNDVERK OG TEKNIKK ..	10	6	-	4	-	-	1	-	3
HELSEVERN	62	13	2	49	5	-	5	-	39
TJENESTEYTING OG FORSVAR	6	1	-	5	2	-	2	-	1
UNIVERSITETS- OG HØGSKOLENIVA I, 13-14 ÅR, I ALT	71	14	1	57	9	1	5	2	43
UNDERVISNING	44	9	1	35	3	1	4	2	28
ADMINISTRASJON, ØKONOMI, SAMFUNNSVITENSKAP OG JUS	6	2	-	4	3	-	-	-	1
UNIVERSITETS-, HØGSKOLENIVA II,III OG FORSKERNIVA, OVER 14 ÅR, I ALT	14	4	-	10	2	1	2	-	6
UNDERVISNING	4	-	-	4	-	-	1	-	3
UOPPGITT ELLER INGEN UTDANNING ...	28	27	2	1	-	-	-	-	1

1 BARE ET UTVALG AV FAGOMRADER ER SPESIFISERT UNDER DE ENKELTE UTDANNINGSNIVAER

TABELL 6. YRKESAKTIVE, SKOLEELEVER OG STUDENTER 16 ÅR OG OVER ETTER KJØNN OG ARBEIDS-/SKOLE-/STUDIESTED PR. 1. NOVEMBER 1970

ARBEIDS-/SKOLE-/STUDIESTED	I ALT	1			2		
		YRKESAKTIVE			SKOLEELEVER OG STUDENTER		
		I ALT	MENN	KVINNER	I ALT	MENN	KVINNER
I ALT	3 727	3 325	2 206	1 119	402	221	181
I KOMMUNEN	3 103	2 884	1 789	1 095	219	101	118
BERGEN	49	9	8	1	40	34	6
BREMANGER	46	46	46	-	-	-	-
FØRDE	40	9	9	-	31	24	7
HØYANGER	15	3	3	-	12	9	3
CSLO	14	1	1	-	13	7	6
ANDRE KOMMUNER I FYLKET	46	20	16	4	26	11	15
ANDRE KOMMUNER UTEFOR FYLKET ...	82	26	19	7	56	32	24
ANNET STED	332	327	315	12	5	3	2

1 EKSKL. PERSONER SOM AVTJENTE VERNEPLIKTSTJENESTE OG YRKESAKTIVE SOM IKKE HAR OPPGITT ARBEIDSSTED
2 EKSKL. SKOLEELEVER OG STUDENTER SOM IKKE HAR OPPGITT SKOLE-/STUDIESTED

TABELL 7. FAMILIER OG PERSONER ETTER FAMILIETYPE OG HUSHOLDNINGSTYPE

HUSHOLDNINGSTYPE	I ALT		FAMILIER MED EN PERSON	FAMILIER MED TO ELLER FLERE PERSONER						
	FAMILIER	PERSONER		I ALT		EKTEPAR UTEFOR BARN	EKTEPAR MED UGIFTE BARN		MOR ELLER FAR MED UGIFTE BARN	
				FAMILIER	PERSONER		FAMILIER	PERSONER	FAMILIER	PERSONER
I ALT	3 011	8 119	1 069	1 942	7 050	444	1 305	5 674	193	488
PRIVATHUSHOLDNING I ALT .	2 887	7 991	949	1 938	7 042	440	1 305	5 674	193	488
MED EN FAMILIE	1 969	6 051	462	1 507	5 589	340	1 048	4 598	119	311
MED TO FAMILIER	672	1 529	310	362	1 219	87	216	906	59	139
MED FLERE FAMILIER	246	411	177	69	234	13	41	170	15	38
FELLESHUSHOLDNING	118	122	114	4	8	4	-	-	-	-
ANNEN HUSHOLDNING	6	6	6	-	-	-	-	-	-	-

TABELL 8. PERSONER 16 ÅR OG OVER MED EGEN BOLIG ETTER ALDER, EKTESKAPELIG STATUS OG KJØNN

EKTESKAPELIG STATUS OG KJØNN	I ALT	ALDER								
		16-19	20-24	25-29	30-39	40-49	50-59	60-69	70-79	80 OG OVER
		PERSONER 16 ÅR OG OVER I ALT ...	5 745	565	637	490	801	892	937	759
AV DISSE: MED EGEN BOLIG	4 019	42	233	339	680	797	852	648	338	90
MENN I ALT	2 966	296	342	265	419	483	485	371	212	93
AV DISSE: MED EGEN BOLIG	1 984	13	81	156	324	419	438	341	162	50
KVINNER I ALT	2 779	269	295	225	382	409	452	388	255	104
AV DISSE: MED EGEN BOLIG	2 035	29	152	183	356	378	414	307	176	40
UGIFTE I ALT	1 734	539	401	133	120	143	131	147	80	40
AV DISSE: MED EGEN BOLIG	431	31	70	34	61	69	76	40	16	16
MENN I ALT	1 050	294	259	99	96	107	91	59	31	14
AV DISSE: MED EGEN BOLIG	255	13	29	18	23	50	54	43	16	9
KVINNER I ALT	684	245	142	34	24	36	40	88	49	26
AV DISSE: MED EGEN BOLIG	176	18	41	16	11	11	15	33	24	7
GIFTE OG SEPARERTE I ALT	3 556	26	234	353	670	731	746	506	236	54
AV DISSE: MED EGEN BOLIG	3 298	11	162	302	639	721	733	485	209	36
MENN I ALT	1 782	2	82	165	319	372	382	284	138	38
AV DISSE: MED EGEN BOLIG	1 654	-	52	137	300	365	375	275	123	27
KVINNER I ALT	1 774	24	152	188	351	359	364	222	98	16
AV DISSE: MED EGEN BOLIG	1 644	11	110	165	339	356	358	210	86	9
FØR GIFTE I ALT	455	-	2	4	11	18	60	106	151	103
AV DISSE: MED EGEN BOLIG	290	-	1	3	7	15	50	87	89	38
MENN I ALT	134	-	1	1	4	4	12	28	43	41
AV DISSE: MED EGEN BOLIG	75	-	-	1	1	4	9	23	23	14
KVINNER I ALT	321	-	1	3	7	14	48	78	108	62
AV DISSE: MED EGEN BOLIG	215	-	1	2	6	11	41	64	66	24

TABELL 9. HUS, BOLIGER, ROM OG BOSATTE ETTER HUSTYPE

	PERMANENT BOLIGBYGG										PRO- VI- SOR- ISK BO- LIG- BYGG	FOR- RET- BYGG M.V.	BYGG FOR FEL- LES- HUS- HOLD- NING	UOPP- GITT HUS- TYPE
	I ALT	VA- HUS I TILKN. GARDS- DRIFT	FRITT- LIGG- ENDE BOLIG	ENE- BOLIG I REKKE, KJEDE, ATRIUM M.V.	ANNEN ENE- BOLIG	HORI- SON- TALT DELT TO- MANN- BOLIG	ANNET SMÅHUS	BLOKK						
HUS	1 873	1 801	572	739	176	-	153	156	5	8	56	8	-	
BOLIGER I ALT ...	2 537	2 405	664	739	176	-	306	499	21	16	96	20	-	
AV DISSE: BEBODDE	2 384	2 264	626	739	176	-	302	403	18	16	87	17	-	
ROM	11 664	11 287	3 749	4 044	827	-	1 271	1 335	61	28	317	32	-	
BOSATTE	7 991	7 755	2 351	2 776	642	-	983	958	45	24	186	26	-	
BOLIGER PR. HUS .	1,4	1,3	1,2	1,0	1,0	-	2,0	3,2	4,2	2,0	1,7	2,5	-	
ROM PR. BOLIG ...	4,9	5,0	6,0	5,5	4,7	-	4,2	3,3	3,4	1,8	3,6	1,9	-	
BOSATTE PR. BOLIG	3,4	3,4	3,8	3,8	3,6	-	3,3	2,4	2,5	1,5	2,1	1,5	-	
BOSATTE PR. ROM .	0,7	0,7	0,6	0,7	0,8	-	0,8	0,7	0,7	0,9	0,6	0,8	-	

TABELL 10. BEBODDE BOLIGER ETTER HUSTYPE OG BYGGEAR, OG HUS, ROM OG BOSATTE ETTER HUSETS BYGGEAR

HUSETS BYGGEAR	HUS	BEBODDE BOLIGER						BOSATTE					
		I PERMANENTE BOLIGBYGG						ROM	BOSATTE	BE- BOD- DE BO- LIG- ER PR. HUS	PR. BO- LIG	PR. ROM	
		I ALT	I VANINGS- HUS I TILKN. TIL GARSDRIFT OG I FRITTL. ENEBOLIGER	I ANDRE ENE- OG TC- MANN- BOLIGER OG SMÅHUS	I BLOKK- ER	I ANDRE BYGG							
I ALT	1 873	2 384	2 264	1 365	881	18	120	11 664	7 991	1,3	4,9	3,4	0,7
1900 OG FØR	323	383	349	290	53	6	34	1 931	1 136	1,2	5,0	3,0	0,6
1901-1910	105	133	115	83	32	-	18	659	426	1,3	5,0	3,2	0,6
1911-1920	86	100	97	75	22	-	3	523	333	1,2	5,2	3,3	0,6
1921-1930	86	102	97	81	16	-	5	537	287	1,2	5,3	2,8	0,5
1931-1940	129	159	152	104	48	-	7	794	508	1,2	5,0	3,2	0,6
1941-1945	31	36	36	33	3	-	-	199	124	1,2	5,5	3,4	0,6
1946-1950	150	199	187	102	85	-	12	1 022	631	1,3	5,1	3,2	0,6
1951-1960	462	610	596	274	322	-	14	3 034	2 212	1,3	5,0	3,6	0,7
1961-1970	497	650	623	322	298	3	27	2 925	2 297	1,3	4,5	3,5	0,8
UOPPGITT	4	12	12	1	2	9	-	40	37	3,0	3,3	3,1	0,9

TABELL 11. BEBODDE BOLIGER ETTER HUSTYPE OG TALLET PÅ ROM, OG BOSATTE ETTER TALLET PÅ ROM I BOLIGEN

TALLET PÅ ROM, EKSKL. KJØKKEN	BEBODDE BOLIGER						BOSATTE	
	I ALT	I PERMANENTE BOLIGBYGG				I BLOKKER	I ANDRE BYGG	I ALT
		I VANINGS- HUS I TILKN. TIL GARSDRIFT OG I FRITTL. ENEBOLIGER	I ANDRE ENE- OG TOMANN- BOLIGER OG SMÅHUS					
I ALT	2 384	2 264	1 365	881	18	120	7 991	0,7
0 ROM ELLER UOPPGITT ..	-	-	-	-	-	-	-	-
1 ROM I ALT	227	185	23	160	2	42	315	1,1
MED KJØKKEN I ALT ...	167	149	22	125	2	18	251	1,1
UNDER 6 KVM.	97	81	8	71	2	16	131	1,4
6 KVM. OG MER	70	68	14	54	-	2	120	0,9
UTEN KJØKKEN	60	36	1	35	-	24	64	1,1
2 ROM I ALT	315	283	82	193	8	32	742	0,9
MED KJØKKEN	311	281	82	191	8	30	736	0,9
UTEN KJØKKEN	4	2	-	2	-	2	6	0,8
3 ROM	318	301	152	144	5	17	924	0,8
4 ROM	654	644	392	250	2	10	2 353	0,7
5 ROM	417	407	333	74	-	10	1 601	0,6
6 ROM	223	218	186	31	1	5	1 024	0,7
7 ROM	141	139	120	19	-	2	629	0,6
8 ROM OG MER	89	87	77	10	-	2	403	0,5

TABELL 12. BEBODDE BOLIGER, ROM OG BOSATTE ETTER BOLIGTETTHET

	I ALT	BOSATTE PR. ROM, INKL. KJØKKEN PÅ 6 KVM. OG MER									0 ROM ELLER UOPP- GITT
		UNDER	0,25-	0,50-	0,75-	1,00-	1,25-	1,50-	1,75-	2,00	
		0,25	0,49	0,74	0,99	1,24	1,49	1,74	1,99	OG MER	
BEBODDE BOLIGER	2 384	104	505	691	331	510	113	68	6	56	-
ROM	11 664	680	2 811	3 545	1 846	1 927	496	220	32	107	-
BOSATTE	7 991	118	981	2 093	1 487	2 009	653	343	57	250	-
ROM PR. BOLIG	4,9	6,5	5,6	5,1	5,6	3,8	4,4	3,2	5,3	1,9	-
BOSATTE PR. BOLIG	3,4	1,1	1,9	3,0	4,5	3,9	5,8	5,0	9,5	4,5	-

TABELL 13. BEBODDE BOLIGER, ROM OG BOSATTE ETTER BOLIGENS UTSTYR

	I ALT	INNLAGT VANN I HUSET								IKKE INN- LAGT VANN I HUSET	UOPP- GITT
		EGET WC		FELLES WC		EGET ELLER FELLES	UTEN WC		UTEN FELLES BAD		
		EGET BAD	FELLES BAD	EGET BAD	FELLES BAD	WC OG UTEN BAD	EGET ELLER FELLES BAD				
		I ALT	I ALT	I ALT	I ALT	I ALT	I ALT				
BEBODDE BOLIGER	2 384	2 268	1 445	85	16	107	190	61	364	116	-
ROM	11 664	11 163	7 624	244	53	235	610	367	2 030	501	-
BOSATTE	7 991	7 693	5 265	218	33	205	463	235	1 274	298	-
ROM PR. BOLIG	4,9	4,9	5,3	2,9	3,3	2,2	3,2	6,0	5,6	4,3	-
BOSATTE PR. BOLIG	3,4	3,4	3,6	2,6	2,1	1,9	2,4	3,9	3,5	2,6	-
BOSATTE PR. ROM	0,7	0,7	0,7	0,9	0,6	0,9	0,8	0,6	0,6	0,6	-

TABELL 14. BEBODDE BOLIGER, ROM OG BOSATTE ETTER EIER-/LEIERFORHOLDET TIL BOLIGEN

	I ALT	BOLIGINNEHAVEREN DISPONERER BOLIGEN SCM								TJEN- ESTE- ELLER FOR- PAK- TER- BOLIG	UOPP- GITT
		EIER	LEIEBOER						UTEN AKSJE/ ANDEL		
			MED AKSJE/ANDEL			UTEN AKSJE/ANDEL					
			I ALT	MED INN- SKOTT	UTEN INN- SKOTT	I ALT	MED INN- SKOTT	UTEN INN- SKOTT			
BEBODDE BOLIGER ...	2 384	1 574	737	83	80	3	654	-	654	73	-
ROM	11 664	8 999	2 403	343	334	9	2 060	-	2 060	262	-
BOSATTE	7 991	5 950	1 877	278	269	9	1 599	-	1 599	164	-
ROM PR. BOLIG	4,9	5,7	3,3	4,1	4,2	3,0	3,1	-	3,1	3,6	-
BOSATTE PR. BOLIG	3,4	3,8	2,5	3,3	3,4	3,0	2,4	-	2,4	2,2	-
BOSATTE PR. ROM ...	0,7	0,7	0,8	0,8	0,8	1,0	0,8	-	0,8	0,6	-

TABELL 15. FOLKEMENGDEN ETTER ALDER, KJØNN OG TELLINGSKRETS

TELLINGSKRETS OG KJØNN	I ALT	ALDER									
		UNDER 7	7-15	16-19	20-24	25-29	30-39	40-49	50-59	60-69	70 OG OVER
KOMMUNEN I ALT	8 119	1 011	1 363	565	637	490	801	892	937	759	664
MENN I ALT	4 189	544	679	296	342	265	419	483	485	371	305
UGIFTE	2 273	544	679	294	259	99	96	107	91	59	45
GIFTE OG SEPARERTE	1 781	-	-	2	82	164	319	372	382	284	176
FØR GIFTE	135	-	-	-	1	2	4	4	12	28	84
KVINNER I ALT	3 930	467	684	269	295	225	382	409	452	388	359
UGIFTE	1 835	467	684	245	142	34	24	36	40	88	75
GIFTE OG SEPARERTE	1 774	-	-	24	152	188	351	359	364	222	114
FØR GIFTE	321	-	-	-	1	3	7	14	48	78	170
TETTBYGDE KRETSET I ALT ...	4 410	605	738	313	399	301	477	484	484	332	277
MENN	2 190	322	364	159	199	154	228	266	241	151	106
KVINNER	2 220	283	374	154	200	147	249	218	243	181	171
01 NEDRE-VESTRE BYDEL ...	232	14	17	16	19	17	19	16	34	44	36
MENN	111	9	6	9	10	9	11	7	18	19	13
KVINNER	121	5	11	7	9	8	8	9	16	25	23
02 ØVRE-VESTRE BYDEL	312	19	27	17	21	18	23	28	32	38	89
MENN	139	12	10	9	9	8	9	17	14	17	34
KVINNER	173	7	17	8	12	10	14	11	18	21	55
03 HESTENESET	385	54	49	30	45	26	32	40	55	26	28
MENN	194	30	23	11	23	16	16	24	28	12	11
KVINNER	191	24	26	19	22	10	16	16	27	14	17
04 MIDTRE BYDEL	406	53	65	42	37	33	35	42	53	34	12
MENN	208	31	32	18	21	18	20	20	26	18	4
KVINNER	198	22	33	24	16	15	15	22	27	16	8
05 TUA	428	30	69	39	52	21	30	59	69	38	21
MENN	206	17	29	21	30	11	10	27	34	18	9
KVINNER	222	13	40	18	22	10	20	32	35	20	12
10 KROKANE	434	70	104	35	38	18	59	53	24	19	14
MENN	208	29	48	17	20	9	24	33	12	9	7
KVINNER	226	41	56	18	18	9	35	20	12	10	7
11 HAVRENES	2 213	365	407	134	187	168	279	246	217	133	77
MENN	1 124	194	216	74	86	83	138	138	109	58	28
KVINNER	1 089	171	191	60	101	85	141	108	108	75	49
SPREDTBYGDE KRETSET I ALT .	3 703	405	625	252	238	188	322	407	452	427	387
MENN	1 996	222	315	137	143	110	190	217	243	220	199
KVINNER	1 707	183	310	115	95	78	132	190	209	207	188
06 BREIVIK	6	-	-	-	-	-	-	-	-	3	3
MENN	2	-	-	-	-	-	-	-	-	1	1
KVINNER	4	-	-	-	-	-	-	-	-	2	2
07 FØVDEN/BAREKSTAD	91	5	12	6	10	2	6	10	11	17	12
MENN	48	3	4	5	8	-	4	5	5	8	6
KVINNER	43	2	8	1	2	2	2	5	6	9	6
08 HAUKA/AREBROT/NERØY ..	125	9	17	6	11	3	10	12	15	26	16
MENN	64	5	4	3	8	2	8	5	8	11	10
KVINNER	61	4	13	3	3	1	2	7	7	15	6
09 BRANDSØY/NYTTINGNES ..	389	55	73	35	27	16	37	53	41	18	34
MENN	197	24	41	18	15	8	17	23	23	13	15
KVINNER	192	31	32	17	12	8	20	30	18	5	19
12 HAVRENES/KROKANE	350	53	59	25	26	31	39	42	36	21	18
MENN	178	29	30	4	15	15	24	22	21	11	7
KVINNER	172	24	29	21	11	16	15	20	15	10	11
13 ALVORA/ANDAL	28	1	1	4	3	-	3	6	2	4	4
MENN	17	-	-	3	2	-	2	3	2	2	3
KVINNER	11	1	1	1	1	-	1	3	-	2	1
14 ASKROVA	253	17	52	19	14	9	16	38	31	22	35
MENN	139	12	25	12	6	9	8	26	20	9	12
KVINNER	114	5	27	7	8	-	8	12	11	13	23
15 KINN/ROGNALDSV./REKSTA	253	25	38	15	13	9	24	34	25	37	33
MENN	148	18	21	11	9	5	14	22	12	19	17
KVINNER	105	7	17	4	4	4	10	12	13	18	16
16 ANNØY/NEKKØY	31	4	4	4	2	1	1	2	5	7	1
MENN	19	4	2	2	2	1	-	1	3	3	1
KVINNER	12	-	2	2	-	-	1	1	2	4	-
17 SKORPA	68	6	7	5	5	4	4	10	6	11	10
MENN	34	3	3	3	2	3	3	4	2	6	5
KVINNER	34	3	4	2	3	1	1	6	4	5	5

TABELL 15, FORTS., FOLKEMENGDEN ETTER ALDER, KJØNN OG TELLINGSKRETS

TELLINGSKRETS OG KJØNN	I ALT	ALDER									
		UNDER 7	7-15	16-19	20-24	25-29	30-39	40-49	50-59	60-69	70 OG OVER
18 BATALDEN	134	15	23	11	8	9	10	16	18	13	11
MENN	74	8	8	9	4	4	6	9	9	9	8
KVINNER	60	7	15	2	4	5	4	7	9	4	3
19 UFØRE/ELLINGSRUD	62	7	15	2	2	1	10	7	3	8	7
MENN	33	2	9	2	-	1	6	3	1	4	5
KVINNER	29	5	6	-	2	-	4	4	2	4	2
20 NORDDALSFJCRDEN	269	38	52	19	14	10	29	21	29	28	29
MENN	147	20	29	9	9	6	16	12	16	13	17
KVINNER	122	18	23	10	5	4	13	9	13	15	12
21 TRETTEVIK	4	-	-	-	-	-	-	1	1	-	2
MENN	1	-	-	-	-	-	-	-	1	-	-
KVINNER	3	-	-	-	-	-	-	1	-	-	2
22 SANDVIK	24	1	6	3	1	-	-	3	5	4	1
MENN	13	1	3	2	1	-	-	1	3	1	1
KVINNER	11	-	3	1	-	-	-	2	2	3	-
23 STEINHOVDEN	124	14	14	9	5	11	5	13	17	23	13
MENN	69	6	7	7	2	7	3	8	7	13	9
KVINNER	55	8	7	2	3	4	2	5	10	10	4
24 HØYDALENE	72	3	15	2	7	3	4	8	15	4	11
MENN	39	1	8	2	6	2	2	3	9	1	5
KVINNER	33	2	7	-	1	1	2	5	6	3	6
25 STAVØY/STAVANG	145	11	24	8	14	9	13	8	25	23	10
MENN	83	6	13	5	8	6	8	2	16	11	8
KVINNER	62	5	11	3	6	3	5	6	9	12	2
26 SVANØY	69	4	9	4	4	1	-	11	14	9	13
MENN	37	2	4	2	3	-	-	7	8	6	5
KVINNER	32	2	5	2	1	1	-	4	6	3	8
27 STANDAL	182	16	35	8	7	8	17	23	17	27	24
MENN	93	8	14	5	5	4	9	13	9	14	12
KVINNER	89	8	21	3	2	4	8	10	8	13	12
28 CSEN/SVARDAL	53	10	7	3	4	2	11	4	4	5	3
MENN	26	3	2	2	3	1	7	3	1	3	1
KVINNER	27	7	5	1	1	1	4	1	3	2	2
29 FAGERHEIM	10	1	-	-	2	3	-	-	2	1	1
MENN	5	1	-	-	1	1	-	-	1	1	-
KVINNER	5	-	-	-	1	2	-	-	1	-	1
30 LEVERSUND/GROV	24	4	2	1	2	2	3	-	4	6	-
MENN	10	-	1	-	1	1	2	-	2	3	-
KVINNER	14	4	1	1	1	1	1	-	2	3	-
31 STEINDAL	33	7	5	-	2	3	3	2	5	4	2
MENN	19	4	4	-	1	2	1	1	2	3	1
KVINNER	14	3	1	-	1	1	2	1	3	1	1
32 YTRE EIKEFJORD	107	12	14	6	5	6	13	5	12	22	12
MENN	64	9	7	2	2	5	10	4	6	11	8
KVINNER	43	3	7	4	3	1	3	1	6	11	4
33 HOVLAND	178	20	28	20	18	14	4	20	27	11	16
MENN	90	9	13	10	9	9	3	13	11	5	8
KVINNER	88	11	15	10	9	5	1	7	16	6	8
34 EIKEFJORD	350	38	68	20	19	14	45	30	37	38	41
MENN	200	26	39	11	12	8	29	12	22	17	24
KVINNER	150	12	29	9	7	6	16	18	15	21	17
35 ENDESTAD	152	14	24	10	11	9	8	18	28	18	12
MENN	86	9	12	5	8	6	4	10	16	11	5
KVINNER	66	5	12	5	3	3	4	8	12	7	7
36 LANGEDAL	117	15	21	7	2	8	7	10	17	17	13
MENN	61	9	12	3	1	4	4	5	7	11	5
KVINNER	56	6	9	4	1	4	3	5	10	6	8
UTEN FAST BOPEL I ALT	6	1	-	-	-	1	2	1	1	-	-
MENN	3	-	-	-	-	1	-	-	1	-	-
KVINNER	3	1	-	-	-	-	1	1	-	-	-

TABELL 16. PERSONER 16 ÅR OG OVER ETTER VIKTIGSTE KILDE TIL LIVSOPPHELD, NÆRING, KJØNN OG TELLINGSKRETS

TELLINGSKRETS OG KJØNN	VIKTIGSTE KILDE TIL LIVSOPPHELD										
	INNTEKT AV EGET ARBEID										
	I ALT	NÆRING							PEN- SJON, TRYGD	FOR- MUE, LAN, STI- PEND M.V.	HUSAR- BEID I HJEM- MET, FORSØR- GET
		I ALT	JORD- SKOG- BRUK, M.V., HVAL- FANGST	INDU- STRI M.V., BYGGE- OG ANL- VIRK- SOMHET	VARE- HANDEL	SAM- FERD- SEL	TJEN- ESTE- YTENDE NÆR- INGER	UOPP- GITT			
KOMMUNEN I ALT	5 745	2 923	596	976	345	368	637	1	1 226	127	1 469
MENN	2 966	2 151	434	938	194	309	275	1	555	84	176
KVINNER	2 779	772	162	38	151	59	362	-	671	43	1 293
TETTBYGDE KRETSE I ALT ...	3 067	1 594	38	644	267	186	459	-	547	71	855
MENN	1 504	1 128	32	617	155	151	173	-	217	46	113
KVINNER	1 563	466	6	27	112	35	286	-	330	25	742
01 NEDRE-VESTRE BYDEL ...	201	104	2	32	25	9	36	-	62	6	29
MENN	96	63	1	28	16	9	9	-	22	4	7
KVINNER	105	41	1	4	9	-	27	-	40	2	22
02 ØVRE-VESTRE BYDEL	266	98	-	15	24	10	49	-	113	7	48
MENN	117	54	-	14	15	8	17	-	49	4	10
KVINNER	149	44	-	1	9	2	32	-	64	3	38
03 HESTENESET	282	164	2	83	21	20	38	-	55	6	57
MENN	141	110	2	79	7	15	7	-	23	2	6
KVINNER	141	54	-	4	14	5	31	-	32	4	51
04 MIDTRE BYDEL	288	159	3	70	34	11	41	-	35	5	89
MENN	145	120	3	68	18	8	23	-	11	3	11
KVINNER	143	39	-	2	16	3	18	-	24	2	78
05 TUA	329	172	1	57	31	23	60	-	36	14	107
MENN	160	114	1	55	18	17	23	-	12	11	23
KVINNER	169	58	-	2	13	6	37	-	24	3	84
10 KROKANE	260	120	8	55	18	12	27	-	60	3	77
MENN	131	95	7	51	14	11	12	-	28	3	5
KVINNER	129	25	1	4	4	1	15	-	32	-	72
11 HAVRENES	1 441	777	22	332	114	101	208	-	186	30	448
MENN	714	572	18	322	67	83	82	-	72	19	51
KVINNER	727	205	4	10	47	18	126	-	114	11	397
SPREDTBYGDE KRETSE I ALT .	2 673	1 327	558	331	78	182	177	1	677	56	613
MENN	1 459	1 021	402	320	39	158	101	1	337	38	63
KVINNER	1 214	306	156	11	39	24	76	-	340	18	550
06 BREIVIK	6	2	:	:	:	:	:	-	:	:	:
MENN	2	:	:	:	:	:	:	-	:	:	:
KVINNER	4	:	:	:	:	:	:	-	:	:	:
07 HOVDEN/BAREKSTAD	74	38	22	11	1	1	3	-	23	1	12
MENN	41	27	16	10	-	-	1	-	11	1	2
KVINNER	33	11	6	1	1	1	2	-	12	-	10
08 HAUKA/ÅREBROT/NÆRØY ..	99	52	24	15	2	8	3	-	33	1	13
MENN	55	35	10	15	1	7	2	-	18	1	1
KVINNER	44	17	14	-	1	1	1	-	15	-	12
09 BRANDSØY/NYTTINGNES ..	261	127	27	51	16	20	13	-	48	6	80
MENN	132	100	19	48	10	18	5	-	19	1	12
KVINNER	129	27	8	3	6	2	8	-	29	5	68
12 HAVRENES/KROKANE	238	128	16	53	16	16	27	-	31	4	75
MENN	119	97	13	53	4	15	12	-	17	2	3
KVINNER	119	31	3	-	12	1	15	-	14	2	72
13 ÅLVORA/ANDAL	26	15	12	-	2	-	1	-	7	2	2
MENN	17	12	10	-	1	-	1	-	4	1	-
KVINNER	9	3	2	-	1	-	-	-	3	1	2
14 ASKROVA	184	94	56	12	4	17	5	-	53	4	33
MENN	102	74	41	12	2	15	4	-	19	4	5
KVINNER	82	20	15	-	2	2	1	-	34	-	28
15 KINN/ROGNALDSV./REKSTA	190	93	45	7	5	25	11	-	65	3	29
MENN	109	70	34	7	4	21	4	-	32	3	4
KVINNER	81	23	11	-	1	4	7	-	33	-	25
16 ANNØY/NEKKØY	23	16	10	2	-	2	2	-	3	1	3
MENN	13	11	7	2	-	2	-	-	1	1	-
KVINNER	10	5	3	-	-	-	2	-	2	-	3

TABELL 16, FORTS., PERSONER 16 ÅR OG OVER ETTER VIKTIGSTE KILDE TIL LIVSOPPHOLD, NÆRING, KJØNN OG TELLINGSKRETS

VIKTIGSTE KILDE TIL LIVSOPPHOLD											
INNTEKT AV EGET ARBEID											
TELLINGSKRETS OG KJØNN	I ALT	NÆRING							PEN- SJON, TRYGD	FOR- MUE, LAN, STI- PEND M.V.	HUSAR- BEID I HJEM- MET, FORSØR- GET
		I ALT	JORD- SKOG- BRUK, FISKE M.V., HVAL- FANGST	INDU- STRI M.V., BYGGE- OG ANL. VIRK- SOMHET	VARE- HANDEL	SAM- FERD- SEL	TJEN- ESTE- YTENDE NÆR- INGER	UOPP- GITT			
17 SKORPA	55	25	18	4	-	1	2	-	15	1	14
MENN	28	20	15	3	-	1	1	-	7	1	-
KVINNER	27	5	3	1	-	-	1	-	8	-	14
18 BATALDEN	96	50	28	10	1	6	5	-	21	4	21
MENN	58	43	27	9	-	6	1	-	13	2	-
KVINNER	38	7	1	1	1	-	4	-	8	2	21
19 UFØRE/ELLINGSRUD	40	19	6	8	-	4	1	-	14	-	7
MENN	22	14	4	7	-	3	-	-	7	-	1
KVINNER	18	5	2	1	-	1	1	-	7	-	6
20 NORDDALSFJORDEN	179	102	59	20	3	12	8	-	39	5	33
MENN	98	75	38	20	1	10	6	-	20	2	1
KVINNER	81	27	21	-	2	2	2	-	19	3	32
21 TRETTEVIK	4	2	:	:	:	:	:	-	:	:	:
MENN	1	:	:	:	:	:	:	-	:	:	:
KVINNER	3	:	:	:	:	:	:	-	:	:	:
22 SANDVIK	17	10	:	:	:	:	:	-	:	:	:
MENN	9	6	:	:	:	:	:	-	:	:	:
KVINNER	8	4	:	:	:	:	:	-	:	:	:
23 STEINHOVDEN	96	40	22	12	-	4	2	-	30	3	23
MENN	56	32	17	12	-	2	1	-	19	3	2
KVINNER	40	8	5	-	-	2	1	-	11	-	21
24 HØYDALENE	54	27	15	4	-	2	6	-	16	2	9
MENN	30	21	11	3	-	2	5	-	7	2	-
KVINNER	24	6	4	1	-	-	1	-	9	-	9
25 STAVØY/STAVANG	110	59	32	10	2	11	4	-	24	3	24
MENN	64	45	25	10	1	8	1	-	14	2	3
KVINNER	46	14	7	-	1	3	3	-	10	1	21
26 SVANØY	56	26	12	5	2	2	5	-	20	-	10
MENN	31	19	8	5	1	1	4	-	10	-	2
KVINNER	25	7	4	-	1	1	1	-	10	-	8
27 STANDAL	131	44	16	8	2	9	9	-	45	1	41
MENN	71	39	15	8	1	9	6	-	25	1	6
KVINNER	60	5	1	-	1	-	3	-	20	-	35
28 CSEN/SVARDAL	36	21	13	1	-	2	5	-	6	2	7
MENN	21	15	9	1	-	1	4	-	3	2	1
KVINNER	15	6	4	-	-	1	1	-	3	-	6
29 FAGERHEIM	9	5	-	-	-	-	5	-	2	1	1
MENN	4	3	-	-	-	-	3	-	1	-	-
KVINNER	5	2	-	-	-	-	2	-	1	1	1
30 LEVERSUND/GROV	18	8	-	4	1	1	2	-	7	-	3
MENN	9	7	-	4	1	1	1	-	2	-	-
KVINNER	9	1	-	-	-	-	1	-	5	-	3
31 STEINDAL	21	11	5	4	1	-	1	-	5	-	5
MENN	11	8	3	4	1	-	-	-	3	-	-
KVINNER	10	3	2	-	-	-	1	-	2	-	5
32 YTRE EIKEFJORD	81	36	19	6	3	5	3	-	30	3	12
MENN	48	28	14	6	2	5	1	-	16	2	2
KVINNER	33	8	5	-	1	-	2	-	14	1	10
33 HOVLAND	130	62	9	19	5	14	15	-	23	3	42
MENN	68	48	6	18	3	12	9	-	12	3	5
KVINNER	62	14	3	1	2	2	6	-	11	-	37
34 EIKEFJORD	244	113	31	37	10	16	19	-	65	1	65
MENN	135	92	25	35	4	15	13	-	34	1	8
KVINNER	109	21	6	2	6	1	6	-	31	-	57
35 ENDESTAD	114	54	20	25	1	-	7	1	27	1	32
MENN	65	46	12	25	1	-	7	1	15	-	4
KVINNER	49	8	8	-	-	-	-	-	12	1	28

TABELL 16, FORTS., PERSONER 16 ÅR OG OVER ETTER VIKTIGSTE KILDE TIL LIVSOPPHOLD, NÆRING, KJØNN OG TELLINGSKRETS

		VIKTIGSTE KILDE TIL LIVSOPPHOLD										
		INNTEKT AV EGET ARBEID										
		NÆRING								FOR- HUSAR-		
TELLINGSKRETS OG KJØNN	I ALT	I ALT								PEN- SJON, TRYGD	MUE, LAN, STI- PEND M.V.	HUSAR- BEID I HJEM- MET, FORSØR- GET
		JORD- SKOG- BRUK, FISKE M.V., HVAL- FANGST	INDU- STRI M.V., BYGGE- OG ANL. VIRK- SOMHET	VARE- HANDEL	SAM- FERD- SEL	TJEN- ESTE- YTENDE NÆR- INGER	UOPP- GITT					
36 LANGEDAL	81	48	30	2	1	4	11	-	16	1	16	
MENN	40	32	17	2	1	4	8	-	6	1	1	
KVINNER	41	16	13	-	-	-	3	-	10	-	15	
UTEN FAST BOPEL I ALT	5	2	-	1	-	-	1	-	2	-	1	
MENN	3	2	-	1	-	-	1	-	1	-	-	
KVINNER	2	-	-	-	-	-	-	-	1	-	1	

TABELL 17. HOVEDTALL FOR HUS OG BEBODDE BOLIGER I DE ENKELTE TELLINGSKRETSE

TELLINGSKRETS	HUS				BEBODDE BOLIGER							BO- SAT- TE PR. ROM
	I ALT	AV DISSE:		I ALT	AV DISSE MED:							
		VAN.HUS TILKN. GARDS- DRIFT, FRITTL. ENEBOL.	BYGGEÅR 1946- 1960		1961- 1970	INNLAGT VANN I HUSET	EGET WC OG EGET BAD	WC OG ELLERS	EGET FELLES WC OG UTEN BAD	EGET FELLES BAD OG UTEN WC		
KOMMUNEN I ALT	1 873	1 311	612	497	2 384	2 268	1 445	208	190	61	0,7	
TETTBYGDE KRETSE I ALT ...	951	456	375	362	1 376	1 369	1 021	164	139	11	0,7	
01 NEDRE-VESTRE BYDEL ...	67	13	2	3	121	119	53	20	45	-	0,6	
02 ØVRE-VESTRE BYDEL ...	64	30	7	2	110	110	59	24	23	1	0,6	
03 HESTENESET	67	15	43	11	129	129	82	18	27	-	0,8	
04 MIDTRE BYDEL	71	21	50	7	139	139	102	32	5	-	0,7	
05 TUA	98	35	78	14	143	143	126	8	6	-	0,7	
10 KROKANE	84	63	30	40	103	102	80	6	6	5	0,8	
11 HAVRENE	500	279	165	285	631	627	519	56	27	5	0,7	
SPREDTBYGDE KRETSE I ALT .	922	855	237	135	1 008	899	424	44	51	50	0,6	
06 BREIVIK	3	3	-	-	3	3	-	-	-	-	0,4	
07 HOVDEN/BAREKSTAD ...	25	25	8	1	27	23	11	2	-	1	0,6	
08 HAUKA/ÅREBROT/NÆRØY ..	38	37	3	1	39	30	10	1	1	-	0,5	
09 BRANDSØY/NYTTINGNES ..	80	66	23	19	99	98	53	8	11	9	0,8	
12 HAVRENE/KROKANE	79	61	23	30	98	93	58	12	3	3	0,8	
13 ÅLVORA/ANDAL	7	7	1	-	7	4	1	-	1	-	0,6	
14 ASKROVA	62	59	11	8	64	56	29	1	2	-	0,7	
15 KINN/ROGNALDSV./REKSTA	73	67	16	6	79	76	30	5	7	3	0,6	
16 ANNØY/NEKKØY	7	7	4	-	8	5	-	-	-	2	0,8	
17 SKORPA	21	19	7	1	21	17	6	-	1	1	0,6	
18 BATALDEN	36	36	15	4	36	31	19	1	1	2	0,7	
19 UFØRE/ELLINGSRUD	13	11	6	2	16	13	7	-	3	-	0,7	
20 NORDDALSFJØRDEN	57	55	17	11	62	58	25	4	:	:	0,7	
21 TRETTEVIK	2	2	-	-	2	:	:	:	:	:	:	
22 SANDVIK	5	5	2	-	6	:	:	:	:	-	0,7	
23 STEINHOVDEN	35	35	8	7	38	34	19	2	2	3	0,5	
24 HØYDALENE	20	19	6	-	22	16	2	-	1	-	0,6	
25 STAVØY/STAVANG	42	41	8	4	43	36	14	-	1	3	0,5	
26 SVANØY	19	15	6	1	20	15	5	-	-	2	0,5	
27 STANDAL	49	49	8	6	49	44	23	-	-	3	0,6	
28 OSEN/SVARDAL	9	9	-	-	10	10	3	-	-	-	0,7	
29 FAGERHEIM	3	3	-	1	3	3	3	-	-	-	0,7	
30 LEVERSUND/GROV	6	6	-	1	7	6	1	-	-	-	0,7	
31 STEINDAL	6	5	2	1	7	6	1	-	-	-	0,8	
32 YTRE EIKEFJORD	31	29	7	5	33	27	11	1	4	2	0,6	
33 HOVLAND	40	38	18	6	42	40	23	1	2	2	0,7	
34 EIKEFJORD	82	77	26	12	92	86	40	4	7	4	0,6	
35 ENDESTAD	40	37	10	6	43	38	19	1	-	2	0,6	
36 LANGEDAL	32	32	2	2	32	23	7	-	2	1	0,6	

a. KRETSTORTEGNELSE

Krets- nr.	Navnet på kretsen	Krets- type ¹⁾	Omfang (Eiendommer med bebodde hus)
0	Uten fast bopel	0	..
1	Nedre-Vestre Bydel	T	Se vedlegg 3.
2	Øvre-Vestre Bydel	T	Se vedlegg 3.
3	Hesteneset	T	Se vedlegg 3.
4	Midtre Bydel	T	Se vedlegg 3.
5	Tua	T	Se vedlegg 3.
6	Breivik	S	Gnr. 121 og 122.
7	Hovden/Barekstad	S	Gnr. 1-5.
8	Haukå/Årebrot/Nærøy	S	Gnr. 6-16.
9	Brandsøy/Nyttingnes	S	Gnr. 17-19, gnr. 23 bnr. 1-4, 6, 8, 11, 14, 14/18, 16, 17, 19, 23, 26, 28-31, 35, 41, 44, 50, 54, 56, 59 og 61.
10	Krokane	T	Se vedlegg 3.
11	Havrenes	T	Se vedlegg 3.
12	Havrenes/Krokane	S	Gnr. 23 bnr. 5, 10, 12, 13, 20, 25, 27, 32/53, 33, 34, 36, 37/47, 39, 40/48, 42, 45, 49, 52, 58, 64, 66-68, gnr. 25-29. Unntatt bnr. under krets 10 og 11.
13	Ålvora/Andal	S	Gnr. 20-22.
14	Askrova	S	Gnr. 43-48.
15	Kinn/Rognaldsvåg/Reksta	S	Gnr. 39-42.
16	Ånnøy/Nekkøy	S	Gnr. 30-32.
17	Skorpa	S	Gnr. 35-38.
18	Batalden	S	Gnr. 33. Unntatt bnr. under krets 10.
19	Uføre/Ellingsrud	S	Gnr. 79-81.
20	Norddalsfjorden	S	Gnr. 75-78.
21	Trettevik	S	Gnr. 73.
22	Sandvik	S	Gnr. 84 bnr. 1-3, 8 og 10.
23	Steinhovden	S	Gnr. 85, 86, gnr. 87 bnr. 1-3, 6, 9, 13-15, 17, gnr. 88 bnr. 1, 3 og 6.
24	Høydalene	S	Gnr. 91 og 92.
25	Stavøy/Stavang	S	Gnr. 93, 95-101.
26	Svanøy	S	Gnr. 113, 114, 116 og 117.
27	Standal	S	Gnr. 103-106.
28	Osen/Svardal	S	Gnr. 89 og 90.

1) T=Tettbygd krets. S=Spredtbygd krets.

a. KRETSFORTEGNELSE (forts).

Krets- nr.	Navnet på kretsen	Krets- type	Omfang (Eiendommer med bebodde hus)
29	Fagerheim	S	Gnr. 88 bnr. 8-10.
30	Leversund/Grov	S	Gnr. 82 og 83.
31	Steindal	S	Gnr. 120.
32	Ytre Eikefjord	S	Gnr. 49, 51, 70-72, gnr. 84 bnr. 6, gnr. 87, bnr. 4 og 5, gnr. 88 bnr. 4
33	Hovland	S	Gnr. 52-54.
34	Eikefjord	S	Gnr. 55, 56, 68 og 69.
35	Endestad	S	Gnr. 57-60, 67.
36	Langedal	S	Gnr. 61-65.

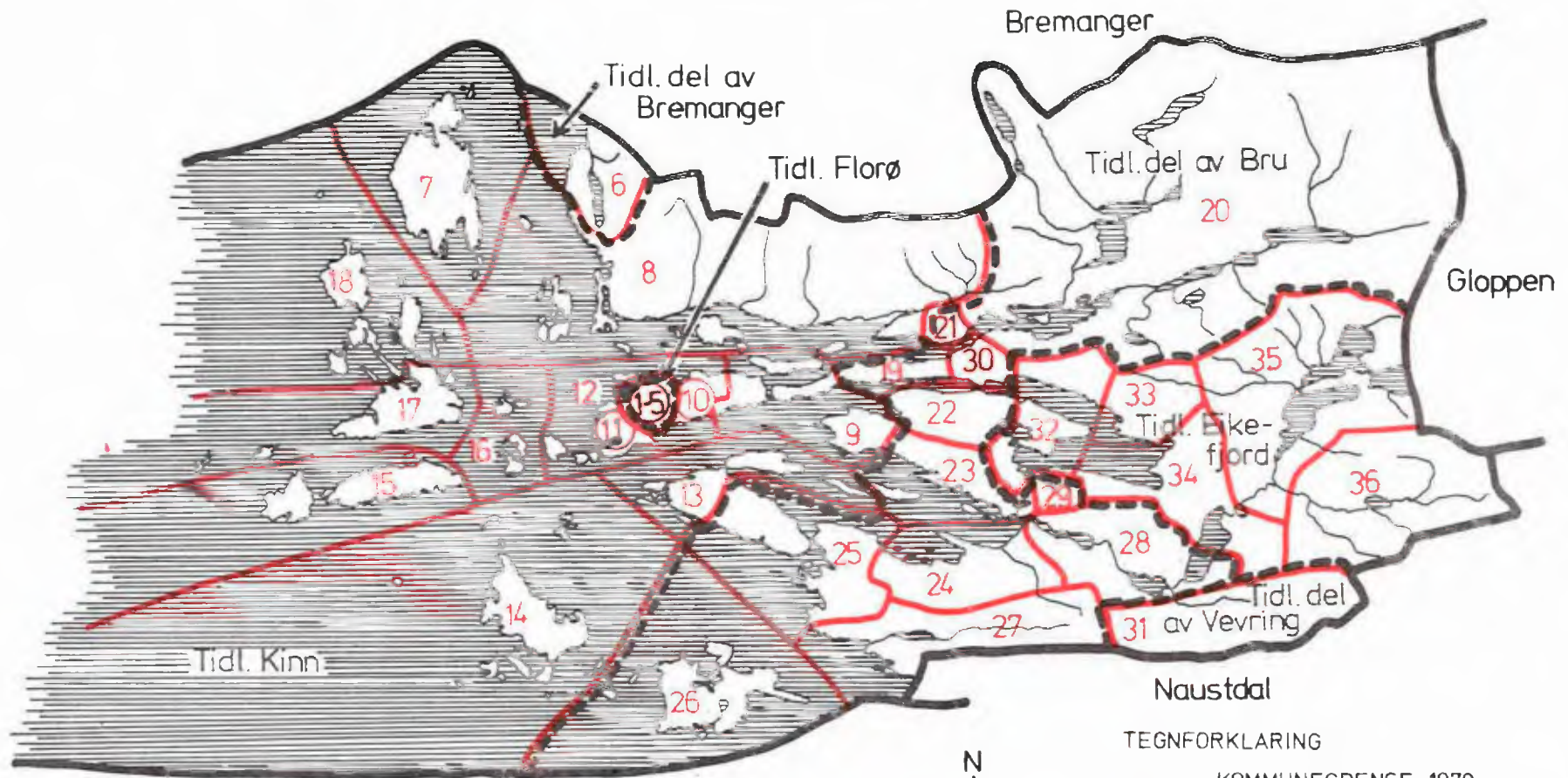
b. INNDELINGEN I SOGN PR. 1. NOVEMBER 1970.

Navnet på sognet	Omfang (tellingskretsnr.)	Navnet på sognet	Omfang (tellingskretsnr.)
Kinn	1 - 19	Eikefjord	28 - 36
Bru	20 - 27		

c. OVERSIKT OVER ENDRINGENE I KOMMUNEINDELINGEN MELLOM TELLINGEN I 1960 OG TELLINGEN I 1970

Kretsnr. i 1970-tellingen	Kommune i 1960-tellingen	Kretsnr. i 1970-tellingen	Kommune i 1960-tellingen
1 - 5	1401 Florø	19 - 30	1436 Bru
6	1438 Bremanger	31	1434 Vevring
7 - 18	1437 Kinn	32 - 36	1435 Eikefjord

1401 FLORA

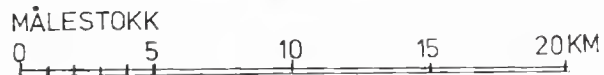



TEGNFORKLARING

- KOMMUNEGRENSE 1970
- - -** KOMMUNEGRENSE I 1960, MEN IKKE I 1970
- KRETSGRENSE 1970

⑩ MARKERING AV TETTBYGD KRETS MED NR.

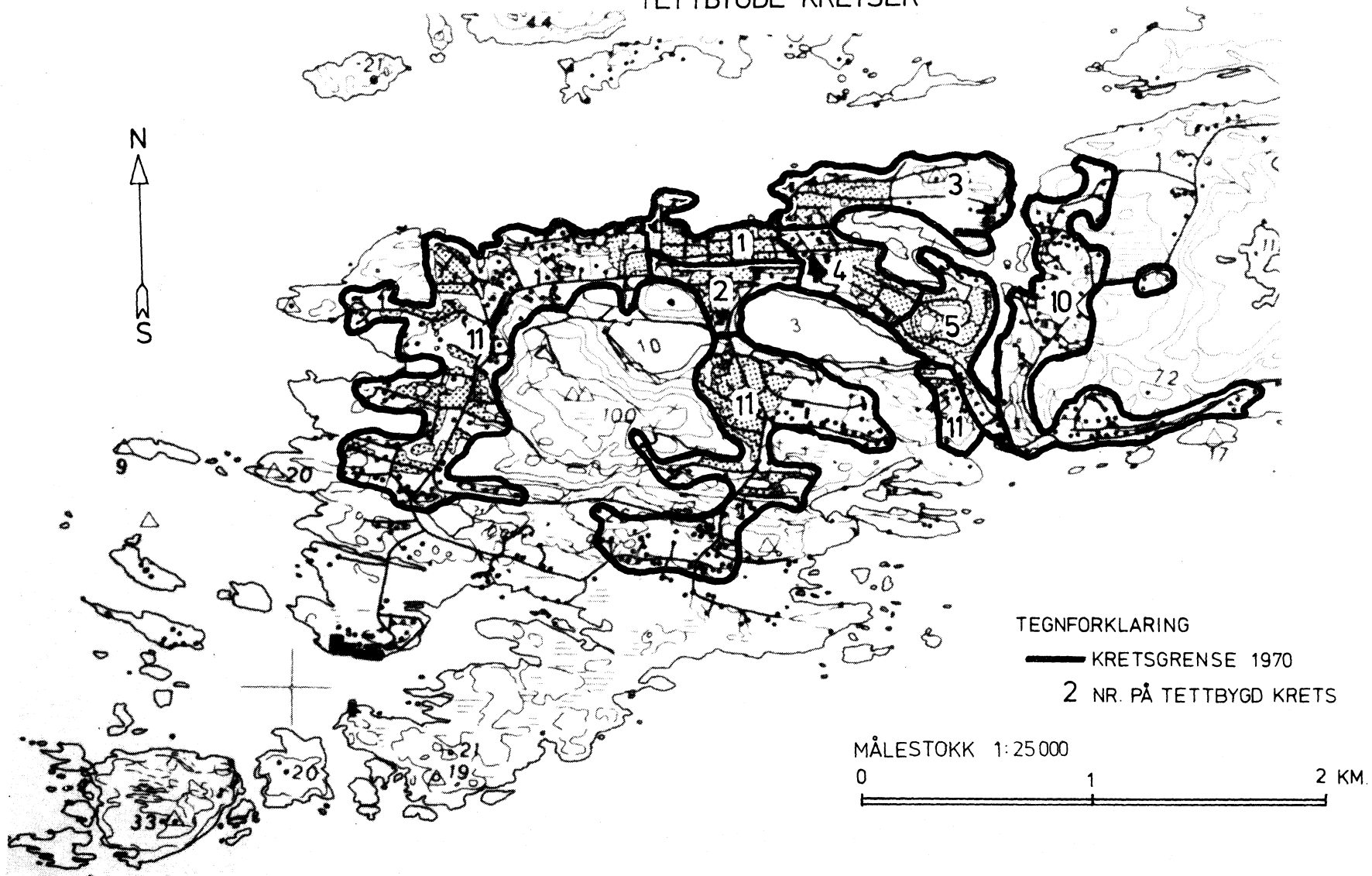
6 NR. PÅ SPREDTBYGD KRETS





1401 FLORA

TETTBYGDE KRETSER



Med samtykke fra Norges Geografiske Oppmåling er N G O's kartmateriale brukt som kartgrunnlag. Kartet er oppfotografert fra N G O's serie M 711.