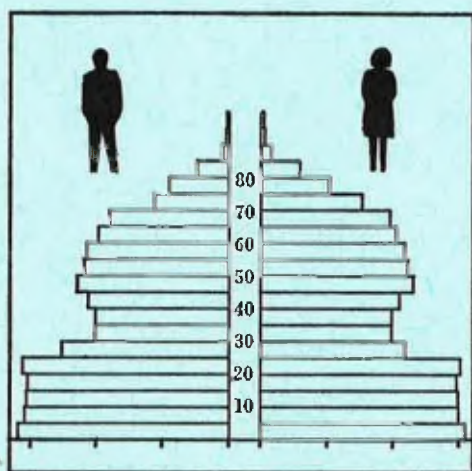


STATISTISKE KOMMUNEHEFTER



FOLKE- OG BOLIGTELLING

1. NOVEMBER 1970

1127 **RANDABERG**

STATISTISK SENTRALBYRÅ
OSLO

STATISTISKE KOMMUNEHEFTER



FOLKE- OG BOLIGTELLING
1. NOVEMBER 1970

1127 RANDABERG

STATISTISK SENTRALBYRÅ
OSLO 1974



FORORD

Den første statistikken utarbeidd på grunnlag av oppgaver til folketellingen i 1970, ble publisert i desember 1971 i heftet "Folkemengden etter alder og ekteskapelig status, 31. desember 1970".

I serien Statistiske kommunehefter legger Statistisk Sentralbyrå fram de viktigste resultater fra Folke- og bolig telling 1970 for hver enkelt kommune. Heftene vil bli utgitt fra midten av 1972 til siste halvdel av 1973. Da kontrollen av tellingsoppgavene ikke er avsluttet når kommuneheftene utarbeides, er tallene i disse heftene foreløpige.

Endelige tall for hele landet vil bli publisert i 6 hefter som ventes å bli utgitt i 1974. Disse publikasjonene vil også inneholde tabeller med geografiske fordelinger. I tillegg til de tabellene som blir trykt, vil det bli utarbeidd tabeller med mer detaljert statistikk. På grunnlag av tellingsresultatene vil det videre bli utarbeidd et bosettingskart og flere større spesialartikler.

Professor Hallstein Myklebost, Geografisk Institutt, Universitetet i Oslo, har vært Byråets konsulent i arbeidet med kretsinnndelingen.

Statistisk Sentralbyrå, Oslo, 2. mai 1972

Petter Jakob Bjerve

Einar Jensen



INNHold

	Side
Prinsipper og definisjoner	7
1. Omfanget av Folke- og bolig telling 1970	7
2. Definisjon av personkjennemerker	7
3. Definisjon av familie- og husholdningstype	10
4. Definisjon av hus og bolig og hus- og boligkjennemerker	11
5. Inndelingen i tellingskretser	13
6. Merknader til tabell 1	14
Tabeller	
1. Folkemengden ved folketellingene 1801-1970	16
2. Folkemengden etter kjønn og inntektstakernes viktigste kilde til livsopphold og næring ...	16
3. Personer 16 år og over etter yrkesaktivitet, kjønn og alder	16
4. Personer 16 år og over med minst 100 arbeidstimer etter yrkesstatus, arbeidstid, kjønn og næring/yrkesområde	17
5. Personer 16-69 år etter yrkesaktivitet, kjønn og høyeste utdanning	18
6. Yrkesaktive, skoleelever og studenter 16 år og over etter kjønn og arbeids-/skole-/studie- sted pr. 1. november 1970	19
7. Familier og personer etter familietype og husholdningstype	19
8. Personer 16 år og over med egen bolig etter alder, ekteskapelig status og kjønn	19
9. Hus, boliger, rom og bosatte etter hustype	20
10. Beboede boliger etter hustype og byggeår, og hus, rom og bosatte etter husets byggeår	20
11. Beboede boliger etter hustype og tallet på rom, og bosatte etter tallet på rom i boligen .	20
12. Beboede boliger, rom og bosatte etter bolig tetthet	21
13. Beboede boliger, rom og bosatte etter boligens utstyr	21
14. Beboede boliger, rom og bosatte etter eier-/leierforholdet til boligen	21
15. Folkemengden etter alder, kjønn og tellingskrets	22
16. Personer 16 år og over etter viktigste kilde til livsopphold, næring, kjønn og tellings- krets	23
17. Hovedtall for hus og beboede boliger i de enkelte tellingskretser	24
Vedlegg	
1. Kretsfortegnelse	25
2. Kartskisse over kretsinnndelingen	27
3. Oversiktskart over tettbygde kretser	29

Standardtegn

- .. Oppgave mangler
- .: Tall kan ikke offentliggjøres
- Null



PRINSIPPER OG DEFINISJONER

1. OMFANGET AV FOLKE- OG BOLIGTELLING 1970

Folketellingen omfatter alle personer (også utenlandske statsborgere) som ifølge Forskrifter av 20. januar 1970 om ordningen og føringen av folkeregistrene, var registrert som bosatt i Norge på tellingstidspunktet den 1. november 1970.

I boligteellingen har en med alle hus og privatboliger (privatleiligheter m.v.) hvor minst én person var registrert bosatt den 1. november 1970. Hus og boliger som var ubebodd eller som var bebodd bare av midlertidig tilstedeværende (f.eks. ugifte personer som oppholdt seg utenom foreldrenes hjem på grunn av studier), omfattes således ikke av tellingen. Heller ikke er boliger for forpleide i aldershjem, pleiehjem og barnehjem og for losjerende i pensjonater, hoteller o.l. med. Hus hvor alle eller en del av de registrert bosatte var forpleide eller losjerende, er derimot inkludert.

I avsnitt 2 er det gjort nærmere rede for bostedsbegrepet (det sted som en person skal regnes som bosatt) og i avsnitt 4 for hus- og boligbegrepet.

2. DEFINISJON AV PERSONKJENNERKER

Når ikke annet er nevnt, refererer personopplysningene seg til den 1. november 1970.

Bosted

Den enkelte person er i tellingen regnet å ha sitt bosted i den kommune og i den bolig hvor vedkommende var registrert som bosatt den 1. november 1970 ifølge forskriftene om ordningen og føringen av folkeregistrene. Hovedregelen er her at en person skal registreres som bosatt der hvor vedkommende regelmessig tar sin døgnhvile. De viktigste registreringsreglene er ellers:

Bostedsforhold	Skal registreres som bosatt i
Gift person som p.g.a. arbeid, studier, avtjening av verneplikt e.l. oppholder seg utenom ektefellenes felles bolig	Ektefellenes felles bolig
Ugift person som p.g.a. studier, skolegang eller avtjening av verneplikt oppholder seg utenom foreldrenes/forsørgers bolig	Foreldrenes/forsørgers bolig
Ugift person med eget arbeid og som vanligvis ikke bor hos foreldre/forsørger	Boligen der personen vanligvis bor
Person som p.g.a. ferie, besøk hos kjente, forretningsreise e.l. er fraværende fra boligen der vedkommende vanligvis bor	Boligen der personen vanligvis bor
Person som er forpleid i barnehjem, aldershjem, pleiehjem eller er satt bort i privat pleie	Barnehjemmet, aldershjemmet, pleiehjemmet eller boligen hvor personen er i pleie. (På grunn av registreringsvanker er imidlertid en del personer som var anbrakt i pleiehjem, registrert som bosatt i privatbolig på tellingstidspunktet.)
Person som er innlagt på sykehus eller anbrakt på arbeidsskole, arbeidsanstalt eller i fengsel	Boligen der personen var bosatt før innleggelsen eller anbringelsen

Personer som ikke kan henføres til en bestemt bolig, er regnet til gruppen "Uten fast bopel". Av registreringstekniske grunner har en imidlertid i tellingen også måttet ta med enkelte personer med fast bosted i denne gruppen. Personer uten fast bopel er som regel registrert som bosatt i den kommunen hvor de sist hadde fast bosted.

I det følgende er begrepet "Bosatt" brukt i samme betydning som begrepet "Registrert bosatt". Det er ikke som ved tidligere tellinger, hentet inn opplysninger om midlertidig bosted. Fra 1970-tellingen kan det derfor ikke gis oppgaver over den tilstedeværende befolkning.

Alder

I fordelingene etter alder er den enkelte person gruppert etter alder pr. 31. desember 1970 (1970 minus fødselsår), og ikke som ved tidligere tellinger etter alder på tellingstidspunktet.

Ekteskapelig status

Det er brukt fire hovedgrupperinger etter ekteskapelig status, nemlig ugifte, gifte, separerte og før gifte. Som før gifte er regnet skilte, enker og enkemenn.

Utdanning

Opgavene over utdanning omfatter enkeltutdanninger på heltid av minst 5 måneders normal varighet og deltidsutdanninger av tilsvarende varighet. For personer med flere enkeltutdanninger, er den utdanning som har lengst samlet varighet (normal varighet av enkeltutdanningen tillagt varigheten av den forutdanning som kreves) regnet som høyeste utdanning. Av utdanninger med lik samlet varighet, er den som antas å være av størst yrkesmessig betydning, oppfattet som personens høyeste utdanning. Klassifiseringen er i samsvar med Standard for utdanningsgruppering (Statistisk Sentralbyrås Håndbøker, nr. 28). I tellingen er det imidlertid foretatt følgende tre-deling av standardens gymnasnivå (samlet utdanningsvarighet 10-12 år):

1. Utdanning på gymnasnivå I (10 år)
2. Utdanning på gymnasnivå II (11 år)
3. Utdanning på gymnasnivå III (12 år)

Videre er utvidet grunnskoleutdanning (10. frivillig år) i tellingen gruppert sammen med 9-årig grunnskole, mens den er skilt ut som egen gruppe under gymnasnivå i Standard for utdanningsgruppering.

Yrkesaktivitet

Som yrkesaktivitet er regnet alt arbeid mot vederlag, enten i form av lønn, inntekt av egen bedrift, naturalier e.l., inklusive arbeid som familiemedlem uten fast lønn i familiebedrift (f.eks. gårdsbruk, forretning m.v.), vernepliktstjeneste og tilsvarende plikttjeneste, men eksklusive husarbeid for egen familie.

I gruppen "Med yrkesaktivitet" er tatt med alle personer 16 år og over som utførte yrkesaktivitet i hele eller en del av perioden 1. november 1969 - 31. oktober 1970, også personer som begynte eller sluttet i arbeidslivet i denne perioden, deltidsarbeidere og elever og studenter som hadde hatt feriearbeid.

I tidligere tellinger er personer med inntekt av egen yrkesaktivitet som viktigste kilde til livsopphold, regnet til yrkesbefolkningen (personer med yrke). I disse tellingene avviker imidlertid definisjonen av yrkesaktivitet på enkelte punkter fra definisjonen som er gitt ovenfor. I 1970-tellingen er ikke en bestemt gruppe av personer regnet som yrkesbefolkning. Det er imidlertid gitt fordelinger etter viktigste kilde til livsopphold og etter arbeidstid.

Viktigste kilde til livsopphold

Personer 16 år og over er gruppert etter den kilde til livsopphold som var viktigst de siste 12 månedene før tellingstidspunktet.

Med inntekt av eget arbeid er ment inntekt av egen yrkesaktivitet.

"Pensjon, trygd" omfatter syketrygd, arbeidsløshetsstrygd, forsørgertrygd, uføretrygd, alderstrygd, yrkesskadetrygd, krigspensjon, bedriftspensjon o.l. Ektefeller som hadde hver sin pensjon som viktigste kilde til livsopphold, er begge gruppert under denne kilden til livsopphold. I disse tilfellene er således ikke den ene ektefellen regnet som forsørget eller å ha husarbeid i hjemmet som viktigste kilde til livsopphold.

Som formue, lån m.v. er også regnet føderåd, leieinntekt, forpaktningssinntekt, annen formuesinntekt og utbetalinger i samband med livsforsikring eller individuell pensjonsforsikring.

"Stipend m.v." omfatter foruten stipend, underhold fra andre enn privatpersoner (f.eks. stønader fra det offentlige, institusjoner eller bedrifter), unntatt pensjon og trygd.

I gruppen "Husarbeid i hjemmet, forsørget" er tatt med alle personer som ikke hadde en av kildene som er spesifisert foran, som den viktigste kilde til livsopphold.

Inntektstaker/Ikke-inntektstaker

Som inntektstakere er regnet personer 16 år og over med inntekt av eget arbeid; pensjon, trygd m.v.; formue, lån m.v. eller stipend m.v. som viktigste kilde til livsopphold. Tilsvarende er som ikke-inntektstakere regnet alle personer under 16 år og personer 16 år og over som under viktigste kilde til livsopphold er gruppert på "Husarbeid i hjemmet, forsørget". Husmødre som ikke var inntektstakere, er skilt ut som egen gruppe. Denne gruppen omfatter gifte kvinner 16 år og over med husarbeid i hjemmet som viktigste kilde til livsopphold.

I tabell 2 er ikke-inntektstakere gruppert etter samme kilde til livsopphold/næring som en inntektstaker i samme familie (definisjon av familieenheten er gitt i avsnitt 3). Denne inntektstakeren er valgt ut etter følgende prioritetsrekkefølge:

1. Mannlig ektefelle/far
2. Kvinnelig ektefelle/mor
3. Eldste sønn, nest eldste sønn osv.
4. Eldste datter, nest eldste datter osv.

Personer som tilhørte familie uten en eneste inntektstaker, er i tabell 2 gruppert under uopp-gitt kilde til livsopphold.

Elever, studenter (tabell 5)

Som elever og studenter er i tabell 5 regnet personer som i løpet av de siste 12 måneder før tellingstidspunktet, gikk på skole eller studerte, uten hensyn til andre aktiviteter som f.eks. yrkesaktivitet.

Arbeidstid

Opgavene over arbeidstid gjelder perioden 1. november 1969 - 31. oktober 1970 og omfatter tid som er gått med til yrkesaktivitet. Tid som er brukt til skolearbeid, studier og husarbeid for egen familie, er således ikke inkludert. Personer som i perioden hadde mindre enn i alt én måneds sykefravær, og ellers - bortsett fra ferie - arbeidet full dag hele perioden, er regnet å ha hatt heldagsarbeid.

Generelt om grupperingen etter næring, yrke og yrkesstatus

Personer 16 år og over med yrkesaktivitet er gruppert på næring etter arten av virksomheten til den bedrift som den enkelte arbeidet i hele tiden eller lengst tid de siste 12 måneder før tellingstidspunktet. Disse personene er videre gruppert på det yrke og den yrkesstatus som de hadde hele tiden eller lengst tid i bedriften i 12-månedersperioden.

Næring

Næringsgrupperingen er foretatt etter 1960-utgaven av Standard for næringsgruppering i offentlig norsk statistikk (Statistisk Sentralbyrås Håndbøker, nr. 9). Denne standarden er i samsvar med International Standard Industrial Classification of All Economic Activities (ISIC), Rev. 1.

Med begrepet "Industri m.v." som er brukt i tabelldelen, er ment næringene bergverksdrift m.v., industri og kraft- og vannforsyning m.v. Videre er som "Samferdsel" regnet næringene sjøtransport og annen samferdsel. Samlegruppen "Tjenesteytende næringer" omfatter finansinstitusjoner, eienomsdrift, offentlig administrasjon og forsvar, offentlig og privat tjenesteyting og personlig tjenesteyting. I tabell 4 er under "Annen tjenesteyting" tatt med næringsgrenene hotell- og restaurantdrift og vask, rensing og andre personlige tjenester.

Yrke

Yrkesgrupperingen er foretatt etter Standard for yrkesgruppering i offentlig norsk statistikk (utgitt av Arbeidsdirektoratet i 1965) som i prinsippet følger 1958-utgaven av International Standard Classification of Occupations (ISCO).

Yrkesstatus

I tellingen er det brukt følgende fire grupperinger etter yrkesstatus:

1. Ansatt
2. Selvstendig uten leid hjelp
3. Selvstendig med leid hjelp
4. Familienmedlem uten fast lønn i familiebedrift

Personer (også medeiere) som arbeide i firmaer organisert som aksjeselskap, andelslag eller annen selskapsform med begrenset ansvar, er alltid regnet som ansatte.

En person er regnet som selvstendig (med eller uten leid hjelp) dersom vedkommende drev firmaet alene for egen regning eller sammen med andre som medeier med ubegrenset ansvar (f.eks. i ansvarlig selskap). I de tilfelle hvor ektefeller arbeide i felles virksomhet (f.eks. gårdsbruk, forretning) som ikke var organisert som aksjeselskap e.l., er den ene ektefellen regnet som selvstendig og den andre som familiemedlem uten fast lønn i familiebedrift. Gruppen "Familie-medlem uten fast lønn i familiebedrift" omfatter ellers personer som arbeide i familie-virksomhet uten fast avtalt lønn og som verken var eier eller medeier i virksomheten. Et familiemedlem uten fast lønn kan imidlertid ha vederlag for arbeidet i form av kost og losji, andel av overskott e.l.

I tabell 4 er det gitt oppgaver over tallet på henholdsvis ansatte og selvstendige (med eller uten leid hjelp). Differansen mellom summer av disse tall og totaltall utgjør følgelig tallet på familiemedlemmer uten fast lønn i familiebedrift.

Arbeids-/skole-/studiested

Personer som pr. 1. november 1970 både hadde inntekt av eget arbeid og som gikk på skole eller studerte, er i tabell 6 gruppert som yrkesaktive og etter arbeidssted dersom arbeidstiden de foregående 12 månedene utgjorde minst 1 000 timer. I motsatt fall er de gruppert som skoleelever/studenter og etter skole-/studiested.

Som personer med annet arbeidssted er regnet personer som arbeide i flere kommuner, var til sjøs eller som arbeide i utlandet. Tilsvarende er personer som studerte i utlandet gruppert under annet studiested.

Egen bolig

Ektefeller som var bosatt i samme privatbolig og hvor minst én av ektefellene var boliginne-haver, er begge regnet å ha egen bolig. For øvrig er bare boliginnehaveren eller én av bolig-innehaverne gruppert under "Egen bolig". Forpleide i aldershjem, barnehjem og pleiehjem og losjerende i pensjonater og hoteller m.v. er aldri regnet å ha egen bolig.

Definisjon av begrepet "Boliginnehaver" er gitt i kapittel 4 under avsnittet "Eier-/leier-forhold".

3. DEFINISJON AV FAMILIE OG HUSHOLDNINGSTYPE

Grupperingene på familie og husholdningstype refererer seg til tellingstidspunktet den 1. november 1970.

Familie

Til én og samme familie er regnet:

1. Ektepar og eventuelle ugifte barn registrert bosatt i samme privatbolig, aldershjem, pleiehjem, pensjonat, hotell e.l.
2. Far/mor med ugifte barn registrert bosatt i samme privatbolig, aldershjem, pleiehjem, pensjonat, hotell e.l.
3. Hver enkelt person som ikke hører inn under noen av de to gruppene som er spesifisert ovenfor (bl.a. personer uten fast bopel). Disse personene danner således hver for seg egen familie (familie med én person).

I familier med ektepar er også tatt med eventuelle ugifte barn av bare den ene ektefellen og ugifte adoptivbarn og stebarn, men ikke fosterbarn.

Av reglene som er nevnt ovenfor, går det fram at personer (f.eks. ektefeller) som ikke var registrert bosatt i samme privatbolig, aldershjem, pleiehjem, pensjonat, hotell e.l., aldri er gruppert under samme familie. Videre går det fram at gifte, separerte, skilte, enker og enkemenn ikke i noe tilfelle er regnet til samme familie som foreldrene. Når f.eks. et ektepar bor sammen med en skilt datter, danner ektefellene egen familie og datteren egen familie. Ellers kan nevnes at ugifte søsken som har felles bolig, men hvor ingen av foreldrene er bosatt, hver for seg er regnet som særskilt familie.

Husholdningstype

Det er skilt mellom tre hovedtyper av husholdning, nemlig privathusholdning, felleshusholdning og annen husholdning.

Gruppen "Privathusholdning" omfatter personer som var registrert som bosatt i privatbolig. Denne husholdningstypen er videre splittet opp etter tallet på familier i husholdningen. Som husholdningsenhet er her regnet bolighusholdning (som omfatter alle bosatte i samme bolig) og ikke kostholdning som ved tidligere tellinger.

Til felleshusholdning er regnet forpleide som var registrert bosatt i aldershjem, barnehjem og pleiehjem og losjerende som var registrert bosatt i pensjonat, hotell e.l.

Betjeningspersonale bosatt ved felleshusholdninger er alltid gruppert under privathusholdning. Det samme gjelder militært personell som var bosatt i militærforlegning.

Annen husholdning omfatter personer uten fast bopel.

4. DEFINISJON AV HUS OG BOLIG OG HUS- OG BOLIGKJENNEMERKER

Hus- og boligopplysningene refererer seg til den 1. november 1970.

Hus

Som eget hus er som hovedregel regnet bygg som fra kjeller til loft er atskilt fra andre bygg. Fra denne regelen er det gjort følgende to unntak:

1. Hver enkelt bolig i vertikalt delte tomannsboliger og i rekke, kjede, atrium og terrasse er alltid regnet som særskilt hus.
2. Selv om det fra kjeller til loft er skillevegg(er) uten gjennomgang, er henholdsvis horisontalt delte tomannsboliger som er bygd sammen i rekke e.l., og hver enkelt blokk regnet til ett og samme hus.

Som nevnt under avsnitt 1, omfatter tellingen alle hus hvor minst én person var registrert som bosatt den 1. november 1970.

Bolig

Til en bolig (leilighet m.v.) er som hovedregel regnet rom som er bygd (eller ombygd) til bruk for én person eller for flere personer med fellesskap i kost og losji, og hvor det er adgang til rommene (rommet) uten å måtte gå gjennom en annen bolig. Avgrensingen av boligenhetene er ellers foretatt etter følgende spesielle regler:

1. En hybel med egen inngang (utenfra eller fra korridor, oppgang e.l.) og som er bygd i tilknytning til en bolig, er regnet som særskilt bolig bare når hybelboeren (hybelboerne) selv holdt kosten.
2. Hybler uten egen inngang er ikke skilt ut som særskilte boliger.
3. I hybelbygg o.l. er hver enkelt hybel regnet som egen bolig, også i de tilfelle flere hybler har felles gang, hall, bad og/eller kjøkken.
4. I bygg for felleshusholdning, i hus som er bygd i tilknytning til slike bygg og i militærforlegninger er hybler o.l. for ansatte regnet som særskilte boliger. Likeledes er rom som ble brukt av en ansatt med ektefelle og eventuelle barn, regnet til én og samme bolig.

Med privatbolig er i tellingen ment boliger som ikke er bebodd av forpleide i aldershjem, barnehjem og pleiehjem eller av losjerende i pensjonater, hoteller o.l. Boliger for ansatte (f.eks. sykepleiere) ved felleshusholdninger er således regnet som privatboliger. Det samme gjelder boliger for befal m.v. i militærforlegninger.

Som nevnt under avsnitt 1, omfatter tellingen alle privatboliger hvor minst én person var registrert bosatt den 1. november 1970. Som betegnelse på disse boligene er i tabelldelen brukt "Bebodde boliger". For de enkelte hus som er med i tellingen, er det imidlertid hentet inn oppgaver over samlet tall på privatboliger (inkl. ubebodde boliger og boliger med bare midlertidig bosatte). Tallene på boliger i alt i tabell 9 gjelder disse boligene.

Rom

Opgavene over tall på rom refererer seg til boliger som er med i tellingen, og omfatter beboelsesrom på 6 m² eller mer som kan nyttes året rundt. Bortsett fra i tabell 11, er også kjøkken på 6 m² eller mer inkludert. Entré, hall, bad, alkove, hems og rom som bare nyttes i næringsvirksomhet (f.eks. kontor) er ikke med.

Bosatte

Tallene på bosatte omfatter personer registrert som bosatt i privatboliger og således ikke personer som er regnet til felleleshusholdning og personer uten fast bopel.

Hustype

Som våningshus i tilknytning til gårdsdrift er - uansett hustype ellers - regnet hus hvor gårdbrukeren selv, forpakter eller kårfolk var bosatt, men ikke hus for gårdsarbeidere og hus på nedlagte bruk.

Hustypen "Frittliggende enebolig" omfatter hus med én bolig og med minst en halv meters avstand til nærmeste hus (unntatt garasje o.l.).

Til gruppen "Enebolig i rekke, kjede, atrium m.v." er også regnet husenhetene i vertikalt delte tomannsboliger.

Horisontalt delt tomannsbolig er hus med to vanlige leiligheter (som kan ha ulik størrelse) og hvor den ene leiligheten ligger i en etasje over den annen.

Hustypen "Annet småhus" omfatter hus med inntil 2½ etasjer (ekskl. underetasje), unntatt våningshus i tilknytning til gårdsdrift, eneboliger og horisontalt delte tomannsboliger. Hus som har én eller to vanlige leiligheter og hybelleilighet som er skilt ut som egen bolig, er også gruppert under denne hustypen.

Som blokk er regnet hus med 3 etasjer (ekskl. underetasje) eller mer.

Provisorisk boligbygg er hus m.v. som helt eller delvis er tatt i bruk til bolig for 10 år eller mindre (inkl. campingvogner, båter, telt, gammer o.l.).

Gruppen "Forretningsbygg m.v." omfatter hus hvor halvparten eller mindre av golvarealet nyttes til privatboliger, unntatt bygg for felleleshusholdning. Hus med to etasjer og hvor det er forretning i første etasje og bolig i annen etasje, er alltid gruppert under denne hustypen.

Som bygg for felleleshusholdning er regnet hus hvor det for bosatte og/eller midlertidig tilstedeværende er organisert felleleshusholdning. Hus i studentbyer o.l. er imidlertid aldri gruppert her. Av avgrensingsregler som det er gjort rede for under andre avsnitt, går det fram at oppgaver over tall på boliger, rom og bosatte i bygg for felleleshusholdning, bare omfatter privatboliger og rom og bosatte i disse boligene.

Byggeår

Som byggeår er for det enkelte hus regnet det år da minst halvparten av boligene i huset var ferdige til innflytning. Hus som er ombygd, er gruppert etter opprinnelig byggeår.

WC, bad

Boliger med eget wc/eget bad omfatter boliger med wc/bad som bare de bosatte i boligen har rett til å nytte, uten hensyn til om wc/bad ligger i eller utenfor boligen. Som boliger med felles wc/felles bad er regnet boliger som har wc/bad felles med en eller flere andre boliger.

Eier-/leierforhold

Personer med råderett over boligen som de er bosatt i (eier, leier den e.l.), er regnet som boliginnehavere.

Boliginnehavere (f.eks. medlemmer av borettslag) med aksje eller andel som gir boret til boligen, er alltid regnet som leieboere med aksje/andel, også i de tilfelle det er betalt innskott som er høyere enn pålydende verdi av aksjen/andelen.

Leieboere med innskott er boliginnehavere som har betalt innskott (f.eks. obligasjonsinnskott) for å leie boligen, men ikke leieboere som bare har betalt forskott på husleie.

Boliginnehavere som disponerer boligen vederlagsfritt eller som kårbolig, er regnet som leieboere.

En boliginnehaver er regnet å disponere boligen som tjenestebolig når den er stilt til disposisjon i samband med tjenesteforhold på vilkår av at boligen må fraflyttes når tjenesteforholdet opphører, uten hensyn til om det betales husleie eller ikke. Boliger som boliginnehaveren har aksje, andel eller innskott i, er imidlertid aldri regnet som tjenestebolig.

Gjennomsnittstall

Boliger pr. hus er lik tallet på privatboliger i hus som er med i tellingen (inkl. ubebodde boliger og boliger med bare midlertidig tilstedeværende) dividert med tallet på hus som er med i tellingen.

Bebodde boliger pr. hus er lik tallet på privatboliger som er med i tellingen dividert med tallet på hus som er med i tellingen.

Rom pr. bolig er lik tallet på rom (inkl. kjøkken på 6 m² eller mer) i privatboliger som er med i tellingen dividert med tallet på disse boligene.

Bosatte pr. bolig er lik tallet på bosatte i privatboliger dividert med tallet på privatboliger som er med i tellingen.

Bosatte pr. rom er lik tallet på bosatte i privatboliger dividert med tallet på rom (inkl. kjøkken på 6 m² eller mer) i privatboliger som er med i tellingen.

5. INNDELINGEN I TELLINGSKRETSER

For områder som i 1960 tilhørte herredskommune, er kretsinnndelingen foretatt av Byrådet og etter de samme retningslinjer som i 1960-tellingen. Følgende hovedregler er lagt til grunn for innndelingen:

1. En tellingskrets bør være mest mulig ensartet når det gjelder kommunikasjonsforhold, næringsstruktur og befolkningsutvikling.
2. Kretsgrenser må ikke skjære sogne- eller kommunegrenser.
3. En krets skal bestå enten bare av ett tettbygd strøk, del av tettbygd strøk eller av spredtbygd strøk. Som tettbygd strøk regnes områder med minst 200 bosatte på tellings- tidspunktet og hvor avstanden mellom bolighusene som regel ikke overstiger 50 meter. En hussamling som ligger mer enn 50 meter fra en tettbebyggelse, er imidlertid regnet som en del av det tettbygde strøket dersom hussamlingen naturlig hører sammen med tettbebyggelsen. Andre områder er regnet som spredtbygde strøk og er delt videre opp i tellingskretser.

I 1970-tellingen er det for områder som i 1960 tilhørte herredskommune, bare foretatt følgende endringer i kretsinnndelingen som da ble brukt:

1. Når regulering av kommune- eller sognegrenser førte til at en 1960-krets falt inn under mer enn én kommune eller ett sogn i 1970, er kretsen delt videre opp slik at kretsgrenser ikke skjærer kommune- eller sognegrenser.
2. Grensene for tettbygde strøk (og dermed for tettbygde kretser) er justert i samsvar med bosettingen pr. 1. november 1970 etter reglene for avgrensing av disse strøkene.
3. I de tilfelle avgrensingen i 1960-tellingen av spredtbygde kretser ikke var i samsvar med reglene for kretsinnndeling, er grensene justert i 1970-tellingen.

Inndelingen i tellingskretser av områder som i 1960 tilhørte bykommune, er foretatt av folke- registrene i samråd med kommunale myndigheter. I flere tilfelle er kretsinnndelingen for disse områdene ikke den samme som i 1960-tellingen. I begge tellingene er imidlertid grensene fastlagt slik at de ikke skjærer kommune- eller sognegrenser og at en krets består enten bare av tettbygd strøk eller bare av spredtbygd strøk (avgrenset etter reglene som er nevnt ovenfor).

Tettbygde strøk i områder som i 1960 tilhørte herredskommune, er vanligvis ikke delt opp i flere kretser. Byområder er imidlertid alltid regnet til flere kretser.

I vedlegg 1 er det gitt en kretsfortegnelse, i vedlegg 2 en kartskisse over kretsinnndelingen og i vedlegg 3 et oversiktskart over en eller flere tettbygde kretser.

6. Merknader til tabell 1

I tabell 1 har en generelt sett tatt sikte på å gi tall tilbake til 1801 etter kommuneinndelingen i 1970. Over et så langt tidsrom har det imidlertid skjedd så mange endringer i kommuneinndelingen at det for de fleste kommuner ikke kan gis en sammenliknbar tallserie for hele perioden.

Randaberg ble eget herred i 1922 ved deling av Hetland herred i to herreder - Randaberg og Hetland.

I tabell 1 gjelder tallene for 1855-1920 Randeberg sogn i Hetland herred.

TABELLER

TABELL 1. FOLKEMENGDEN VED FOLKETELLINGENE 1801-1970

ÅR	FOLKE- MENGDE	ÅR	FOLKE- MENGDE	ÅR	FOLKE- MENGDE	ÅR	FOLKE- MENGDE	ÅR	FOLKE- MENGDE	ÅR	FOLKE- MENGDE
1801	1835	1865 ..	1 061	1900 ..	1 053	1930 ..	1 465	1960 ..	2 872
1815	1845	1875 ..	1 142	1910 ..	1 147	1946 ..	1 945	1970 ..	4 665
1825	1855 ..	971	1890 ..	1 108	1920 ..	1 256	1950 ..	2 111		

1 SE MERKNADER TIL TABELL 1 PÅ SIDE 14

TABELL 2. FOLKEMENGDEN ETTER KJØNN OG INNTEKTSTAKERNES VIKTIGSTE KILDE TIL LIVSOPPHOLD OG NÆRING

VIKTIGSTE KILDE TIL LIVSOPPHOLD OG NÆRING	I ALT	MENN	KVIN- NER	INN- TEKTS- TAKERE	IKKE-INNTEKTSTAKERE				
					I ALT	HUS- MØDRE	ANDRE		
							I ALT	AV DISSE:	
								UNDER 16 ÅR	16-24 ÅR
I ALT	4 665	2 347	2 318	1 950	2 715	787	1 928	1 693	197
INNTEKT AV EGET ARBEID I ALT ..	4 166	2 127	2 039	1 566	2 600	755	1 845	1 651	172
JORDBRUK OG SKOGBRUK M.V. ...	715	360	355	283	432	111	321	262	52
FISKE M.V. OG HVALFANGST	-	-	-	-	-	-	-	-	-
INDUSTRI M.V.	1 127	580	547	386	741	222	519	479	33
BYGGE- OG ANLEGGSVIRKSOMHET .	572	312	260	176	396	113	283	266	15
VAREHANDEL	655	331	324	264	391	118	273	253	16
SAMFERDSFL	425	236	189	145	280	86	194	169	24
TJENESTEYENDTE NÆRINGER	671	308	363	311	360	105	255	222	32
UOPPGITT NÆRING	1	-	1	-	-	-	-	-	-
PENSJON, TRYGD	405	165	240	325	80	24	56	30	20
FORMUF. LÅN M.V.	40	27	13	34	6	3	3	2	1
STIPEND M.V.	26	18	8	25	1	-	1	1	-
UOPPGITT	28	10	18	-	28	5	23	9	4

TABELL 3. PERSØNER 16 ÅR OG OVER ETTER YRKESAKTIVITET, KJØNN OG ALDER

KJØNN OG ALDER	I ALT	UTEN YRKES- AKTI- VITET	MED YRKESAKTIVITET						
			ARBEIDSTID I TIMER						UOPP- GITT
			I ALT	UNDER 100	100- 499	500- 999	1 000 OG MER		
							I ALT	AV DISSE: HELDAGS- ARBEID	
I ALT	2 972	1 013	1 959	14	155	227	1 563	1 317	-
16-19	316	125	191	2	46	21	122	89	-
20-24	331	96	235	1	20	11	203	159	-
25-54	1 906	527	1 379	11	74	157	1 137	991	-
60-66	172	63	109	-	12	22	75	55	-
67-69	66	36	30	-	1	7	22	19	-
70 OG ØVER	181	166	15	-	2	9	4	4	-
MENN I ALT	1 497	195	1 302	1	45	41	1 215	1 097	-
16-19	163	52	111	-	25	14	72	51	-
20-24	175	21	154	-	10	4	140	110	-
25-59	968	28	940	1	5	9	925	868	-
60-66	70	8	62	-	4	4	54	47	-
67-69	34	12	22	-	:	:	:	:	-
70 OG ØVER	87	74	13	-	:	:	:	:	-
KVINNER I ALT	1 475	818	657	13	110	186	348	220	-
16-19 I ALT	153	73	80	2	21	7	50	38	-
AV DISSE: GIFTE ...	8	2	6	1	-	1	4	4	-
20-24 I ALT	156	75	81	1	10	7	63	49	-
AV DISSE: GIFTE ...	117	68	49	1	8	6	34	26	-
25-59 I ALT	938	499	439	10	69	148	212	123	-
AV DISSE: GIFTE ...	846	475	371	9	66	146	150	71	-
60-66	102	55	47	-	8	18	21	8	-
67-69	32	24	8	-	:	:	:	:	-
70 OG ØVER	94	92	2	-	:	:	:	:	-

TABELL 4. PERSONER 16 ÅR OG OVER MED MINST 100 ARBEIDSTIMER ETTER YRKESSTATUS, ARBEIDSTID, KJØNN OG NÆRING/YRKESOMRÅDE

NÆRING/YRKESOMRÅDE	AV DISSE:					ARBEIDSTID I TIMER					
	I ALT	SELVSTEN- DIGE		MENN	KVIN- NER	100-999			1 000 OG MER		
		AN- SATTE				I ALT	MENN	KVIN- NER	I ALT	MENN	KVIN- NER
I ALT	1 946	1 441	309	1 302	644	383	87	296	1 563	1 215	348
NÆRING											
JORDBRUK	426	31	213	232	194	146	22	124	280	210	70
SKOGBRUK M.V.	-	-	-	-	-	-	-	-	-	-	-
FISKE M.V., HVALFANGST BERGVERKSDRIFT M.V.	5	5	-	5	-	-	-	-	5	5	-
INDUSTRI	422	394	26	340	82	49	20	29	373	320	53
BYGGE- OG ANLEGGSVIRKS. KRAFT-, VANNFØRS. M.V.	186	153	32	183	3	10	8	2	176	175	1
VAREHANDEL	9	9	-	9	-	1	1	-	8	8	-
FINANSINSTITUSJONFR.	316	293	15	199	117	52	10	42	264	189	75
EIFØRSDRIFT	30	30	-	21	9	4	-	4	26	21	5
SJØTRANSPORT	-	-	-	-	-	-	-	-	-	-	-
SJØTRANSPORT	72	71	1	71	1	4	:	:	68	:	:
ANNEN SAMFERDSEL	84	80	4	71	13	7	:	:	77	:	:
OFF. ADM. OG FØRSVAR ..	112	112	-	78	34	24	9	15	88	69	19
OFF. OG PRIV. TJ. YTING	202	190	10	79	123	54	7	47	148	72	76
LØNT HUSARBEID	10	10	-	-	10	4	-	4	6	-	6
ANNEN TJENESTEYTING ...	70	62	8	13	57	27	-	27	43	13	30
UOPPGITT	2	1	-	1	1	1	1	-	1	-	1
1											
YRKESOMRÅDE											
TEKNISK, VITENSKAPFLIG, HUMANISTISK OG KUNST- NERISK ARBEID I ALT ...	187	180	7	102	85	37	7	30	150	95	55
TEKNISK ARBEID	33	32	1	33	-	-	-	-	33	33	-
SYKKEPLEIE- OG ANNET PLEIEARBEID	40	40	-	3	37	15	1	14	25	2	23
PEDAGOGISK ARBEID ...	72	72	-	33	39	14	4	10	58	29	29
ADM.- OG FORVALTNINGS- ARB., BEDR.- OG ORGANI- SASJONSFØRSEL I ALT ..	41	26	15	41	-	2	2	-	39	39	-
OFFENTLIG ADM.- OG FORVALTNINGSARBEID ..	5	5	-	5	-	1	1	-	4	4	-
BEFR. OG ORG. LØDLSF	36	21	15	36	-	1	1	-	35	35	-
KONTORARBEID	153	150	-	62	91	28	3	25	125	59	66
HANDELSARBEID I ALT ...	165	150	11	87	78	32	4	28	133	83	50
GROSSISTER OG DETALJISTER	11	-	11	10	1	1	:	:	10	:	:
HANDELSREISENDE- OG AGENTURARBEID	17	17	-	16	1	1	:	:	16	:	:
HANDELSARB. FRA KONT. OG DETALJHANDELSARB.	135	131	-	59	76	30	3	27	105	56	49
JORDBRUKS-, SKOGBRUKS- OG FISKEARBEID	425	31	212	234	191	146	23	123	279	211	68
GRUVE- OG SPRENGNINGS- ARBEID M.M.	1	1	-	1	-	:	:	-	:	:	-
TRANSPORT- OG KUMMUNI- KASJONSARBEID I ALT ...	187	181	5	173	14	15	11	4	172	162	10
VEGTRAFIKKARBEID	100	96	4	99	1	6	:	:	94	:	:
POST- OG TELFKOM.ARB.	19	18	-	8	11	3	-	3	16	8	8
INDUSTRI-, BYGGE- OG ANLEGG SARBEID I ALT ...	594	538	51	527	67	52	30	22	542	497	45
JERN- OG MET.VAREARB.	164	155	9	159	5	5	4	1	159	155	4
FLEKTRARBEID	46	40	5	46	-	3	3	-	43	43	-
TREARBEID	107	89	18	107	-	5	5	-	102	102	-
NÆRINGSMIDDELARBEID .	38	35	2	25	13	3	2	1	35	23	12
KJEMISK PROSESSAR- BEID, TREFØRDLINGS- OG PAPIRARBEID	8	8	-	8	-	1	1	-	7	7	-
LASTE-, LOSSE- OG LAGERARBEID	37	36	-	37	-	4	4	-	33	33	-
SERVICEARBEID I ALT ...	152	144	8	35	117	66	2	64	86	33	53
SIVILT OVFRVÅKNINGS- OG TRYGGINGSARBEID ..	13	13	-	13	-	-	-	-	13	13	-
HOTELL- OG RESTAU- RANTARBEID, HUSARBEID VAKTMESTER- OG	42	41	1	9	33	18	-	18	24	9	15
RENGJØRINGSARBEID ...	60	60	-	8	52	35	2	33	25	6	19
MILITÆRT ARBEID	37	37	-	37	-	4	4	-	33	33	-
UOPPGITT	4	3	-	3	1	1	1	-	3	2	1

I BARF ET UTVALG AV YRKESOMRÅDER ER SPESIFISERT

TABELL 5. PERSONER 16-69 ÅR ETTER YRKESAKTIVITET, KJØNN OG HØYESTE UTDANNING

KJØNN OG HØYESTE UTDANNING	I ALT	UTEN YRKESAKTIVITET, ARBEIDSTIMER UNDER 100 TIMER ELLER UOPPGITT		MED 100 ARBEIDSTIMER ELLER MER					1 000 TIMER OG MER
		AV DISSE: I ALT ELEVER, STU- DENTER		I ALT	100-499 TIMER		500-999 TIMER		
		I ALT	AV DISSE: ELEVER, STU- DENTER		I ALT	AV DISSE: ELEVER, STU- DENTER	I ALT	AV DISSE: ELEVER, STU- DENTER	
I ALT	2 791	861	153	1 930	153	57	218	28	1 559
MENN I ALT	1 410	122	71	1 288	44	35	33	17	1 211
UNGDOMSSKOLENIVÅ, 7-9 ÅR, I ALT ..	894	77	38	817	27	20	25	10	765
7-ÅRIG FOLKESKOLE	279	26	-	253	2	-	6	-	245
ALLMENT FAGFELT ELLERS	395	44	35	351	20	16	16	9	315
ADMINISTRASJON OG ØKONOMI	78	2	2	76	3	2	-	-	73
INDUSTRI, HÅNDVERK OG TEKNIKK ..	69	3	1	66	1	1	2	1	63
SAMFERDSEL	16	-	-	16	-	-	-	-	16
JORDBRUK, SKOGBRUK OG FISKE	44	2	-	42	1	1	1	-	40
TJENESTEYTING OG FØRSVAR	12	-	-	12	-	-	-	-	12
GYMNASNIVÅ I, 10 ÅR, I ALT	176	21	15	155	3	3	1	-	151
ALLMENT FAGFELT	71	14	12	57	1	1	-	-	56
ADMINISTRASJON OG ØKONOMI	6	1	1	5	1	1	-	-	4
INDUSTRI, HÅNDVERK OG TEKNIKK ..	24	2	1	22	-	-	-	-	22
SAMFERDSEL	14	-	-	14	1	1	-	-	13
JORDBRUK, SKOGBRUK OG FISKE	46	4	1	42	-	-	1	-	41
TJENESTEYTING OG FØRSVAR	14	-	-	14	-	-	-	-	14
GYMNASNIVÅ II,III, 11-12 ÅR, I ALT	246	20	15	226	9	8	4	4	213
ALLMENT FAGFELT	54	13	13	41	6	6	4	4	31
ADMINISTRASJON OG ØKONOMI	3	-	-	3	-	-	-	-	3
INDUSTRI, HÅNDVERK OG TEKNIKK ..	129	3	-	126	2	1	-	-	124
SAMFERDSEL	34	1	-	33	1	1	-	-	32
JORDBRUK, SKOGBRUK OG FISKE	5	2	1	3	-	-	-	-	3
TJENESTEYTING OG FØRSVAR	18	1	1	17	-	-	-	-	17
UNIVERSITETS- OG HØGSKOLENIVÅ I, 13-14 ÅR, I ALT	56	3	3	53	3	3	2	2	48
UNDEKVISNING	14	1	1	13	1	1	-	-	12
ADMINISTRASJON, ØKONOMI, SAMFUNNSVITENSKAP OG JUS	11	-	-	11	-	-	-	-	11
NATURVITENSKAP OG TEKNIKK	23	-	-	23	1	1	-	-	22
UNIVERSITETS-, HØGSKOLENIVÅ II,III OG FØRSKERNIVÅ, OVER 14 ÅR, I ALT	36	1	-	35	1	1	1	1	33
UNDERVISNING	15	1	-	14	-	-	-	-	14
ADMINISTRASJON, ØKONOMI, SAMFUNNSVITENSKAP OG JUS	5	-	-	5	-	-	1	1	4
NATURVITENSKAP OG TEKNIKK	8	-	-	8	-	-	-	-	8
UOPPGITT ELLER INGEN UTDANNING ...	2	-	-	2	1	-	-	-	1
KVINNER I ALT	1 381	739	82	642	109	22	185	11	348
UNGDOMSSKOLENIVÅ, 7-9 ÅR, I ALT ..	1 075	599	58	476	74	14	148	7	254
7-ÅRIG FOLKESKOLE	344	202	-	142	19	-	50	1	73
ALLMENT FAGFELT ELLERS	441	253	49	188	37	13	65	3	86
ADMINISTRASJON OG ØKONOMI	185	93	6	92	13	1	19	2	60
INDUSTRI, HÅNDVERK OG TEKNIKK ..	26	10	1	16	1	-	4	-	11
SAMFERDSEL	-	-	-	-	-	-	-	-	-
HELSEVERN	5	2	-	3	-	-	-	-	3
TJENESTEYTING OG FØRSVAR	73	38	2	35	4	-	10	1	21
GYMNASNIVÅ I, 10 ÅR, I ALT	167	92	12	75	15	2	16	1	44
ALLMENT FAGFELT	155	86	12	69	15	2	14	1	40
SAMFERDSEL	6	2	-	4	-	-	-	-	4
GYMNASNIVÅ II,III, 11-12 ÅR, I ALT	74	27	6	47	14	2	14	2	19
ALLMENT FAGFELT	24	11	5	13	4	2	4	1	5
ADMINISTRASJON OG ØKONOMI	-	-	-	-	-	-	-	-	-
INDUSTRI, HÅNDVERK OG TEKNIKK ..	6	1	-	5	1	-	2	1	2
HELSEVERN	29	7	-	22	8	-	6	-	8
TJENESTEYTING OG FØRSVAR	11	4	-	7	1	-	2	-	4
UNIVERSITETS- OG HØGSKOLENIVÅ I, 13-14 ÅR, I ALT	45	12	2	33	5	3	7	1	21
UNDERVISNING	27	5	1	22	3	2	4	1	15
ADMINISTRASJON, ØKONOMI, SAMFUNNSVITENSKAP OG JUS	4	2	1	2	-	-	-	-	-
NATURVITENSKAP OG TEKNIKK	-	-	-	-	-	-	-	-	-
UNIVERSITETS-, HØGSKOLENIVÅ II,III OG FØRSKERNIVÅ, OVER 14 ÅR, I ALT	12	2	1	10	-	-	-	-	10
UNDERVISNING	11	2	1	9	-	-	-	-	9
ADMINISTRASJON, ØKONOMI, SAMFUNNSVITENSKAP OG JUS	-	-	-	-	-	-	-	-	-
NATURVITENSKAP OG TEKNIKK	-	-	-	-	-	-	-	-	-
UOPPGITT ELLER INGEN UTDANNING ...	8	7	3	1	1	1	-	-	-

I BARE FT UTVALG AV FAGOMRÅDER ER SPESIFISERT UNDER DE ENKELTE UTDANNINGSNIVÅER

TABELL 6. YRKESAKTIVE, SKOLEELEVER OG STUDENTER 16 ÅR OG OVER ETTER KJØNN OG ARBEIDS-/SKOLE-/STUDIESTED PR. 1. NOVEMBER 1970

ARBETTS-/SKOLE-/STUDIESTED	I ALT	1			2		
		YRKESAKTIVE			SKOLEELEVER OG STUDENTER		
		I ALT	MENN	KVINNER	I ALT	MENN	KVINNER
I ALT	2 033	1 793	1 204	589	240	139	101
I KOMMUNEN	751	729	425	304	22	9	13
STAVANGER	1 035	885	611	274	150	86	64
SOLA	29	28	27	1	1	-	1
SANDNES	25	23	20	3	2	1	1
OSLO	19	2	2	-	17	14	3
BERGEN	10	3	1	2	7	5	2
HÅ	6	-	-	-	6	3	3
ANDRE KOMMUNER I FYLKET	13	6	6	-	7	4	3
ANDRE KOMMUNER UTENFOR FYLKET ...	30	8	8	-	22	12	10
ANNET STED	115	109	104	5	6	5	1

1 EKSKL. PERSONER SOM AVTJENTE VERNEPLIKTSTJENESTE OG YRKESAKTIVE SOM IKKE HAR OPPGITT ARBEIDSTED

2 EKSKL. SKOLEELEVER OG STUDENTER SOM IKKE HAR OPPGITT SKOLE-/STUDIESTED

TABELL 7. FAMILIER OG PERSONER ETTER FAMILIETYPPE OG HUSHOLDNINGSTYPE

HUSHOLDNINGSTYPE	I ALT		FAMILIER MED EN PERSON	FAMILIER MED TO ELLER FLERE PERSONER						
	FAMILIER	PERSONER		I ALT		EKTEPAR UTEN UGIFTE BARN	EKTEPAR MED UGIFTE BARN		MOR ELLER FAR MED UGIFTE BARN	
				FAMILIER	PERSONER		FAMILIER	PERSONER	FAMILIER	PERSONER
I ALT	1 372	4 665	225	1 147	4 440	196	886	3 875	65	173
PRIVATHUSHOLDNING I ALT ..	1 359	4 650	214	1 145	4 436	194	886	3 875	65	173
MED EN FAMILIE	1 194	4 350	117	1 077	4 233	179	848	3 736	50	139
MED TO FAMILIER	132	244	76	56	168	13	30	113	13	29
MED FIFRE FAMILIER	33	56	21	12	35	2	8	26	2	5
FELLESHUSHOLDNING	11	13	9	2	4	2	-	-	-	-
ANNEN HUSHOLDNING	2	2	2	-	-	-	-	-	-	-

TABELL 8. PERSONER 16 ÅR OG OVER MED EGEN BOLIG ETTER ALDER, EKTESKAPELIG STATUS OG KJØNN

EKTESKAPELIG STATUS OG KJØNN	I ALT	ALDER									
		16-19	20-24	25-29	30-39	40-49	50-59	60-69	70-79	80 OG OVER	
		PERSONER 16 ÅR OG OVER I ALT ...	2 972	316	331	440	644	475	347	238	139
AV DISSE: MED EGEN BOLIG	2 334	10	157	405	618	455	332	222	115	20	
MENN I ALT	1 497	163	175	202	333	242	191	104	66	21	
AV DISSE: MED EGEN BOLIG	1 144	3	52	180	317	235	188	97	60	12	
KVINNER I ALT	1 475	153	156	238	311	233	156	134	73	21	
AV DISSE: MED EGEN BOLIG	1 190	7	105	225	301	220	144	125	55	8	
UGIFTE I ALT	643	304	155	34	36	30	34	28	18	4	
AV DISSE: MED EGEN BOLIG	95	1	6	5	14	15	23	20	10	1	
MENN I ALT	367	161	117	21	19	17	18	7	5	2	
AV DISSE: MED EGEN BOLIG	50	1	5	3	5	11	16	4	4	1	
KVINNER I ALT	276	143	38	13	17	13	16	21	13	2	
AV DISSE: MED EGEN BOLIG	45	-	1	2	9	4	7	16	6	-	
GIFTE OG SEPARERTE I ALT	2 179	12	175	404	604	429	294	177	68	16	
AV DISSE: MED EGEN BOLIG	2 131	9	151	400	601	428	292	174	65	11	
MENN I ALT	1 086	2	58	179	313	223	166	90	45	10	
AV DISSE: MED EGEN BOLIG	1 063	2	47	177	311	222	165	88	44	7	
KVINNER I ALT	1 093	10	117	225	291	206	128	87	23	6	
AV DISSE: MED EGEN BOLIG	1 068	7	104	223	290	206	127	86	21	4	
FØR GIFTE I ALT	150	-	1	2	4	16	19	33	53	22	
AV DISSE: MED EGEN BOLIG	108	-	-	-	3	12	17	28	40	8	
MENN I ALT	44	-	-	2	1	2	7	7	16	9	
AV DISSE: MED EGEN BOLIG	31	-	-	-	1	2	7	5	12	4	
KVINNER I ALT	106	-	1	-	3	14	12	26	37	13	
AV DISSE: MED EGEN BOLIG	77	-	-	-	2	10	10	23	28	4	

TABELL 9. HUS, BOLIGER, ROM OG BOSATTE ETTER HUSTYPE

	PERMANENT BOLIGBYGG									PRO- VI- SOR- ISK- BYGG	FOR- RET- BYGG M. V.	BYGG FOR- FEL- LES- HOLD- NING	UOPP- GITT HUS- TYPE
	I ALT	VÅ- NING- HUS I TILKN. GÅRDS- DRIFT	FRITT- LIGG- ENDE BOLIG	ENE- BOLIG I REKKE, KJEDE, ATRIUM M.V.	ANNEN ENE- BOLIG	HORI- SON- TALT DELT TO- MANN- BOLIG	ANNET SMÅHUS	BLOKK					
HUS	1 168	1 160	304	765	30	-	32	28	1	4	3	1	-
BOLIGFR I ALT ...	1 285	1 275	347	765	30	-	64	64	5	4	4	2	-
AV DISSE: BEBUDDE	1 271	1 261	344	765	30	-	64	54	4	4	4	2	-
ROM	6 604	6 571	1 989	4 004	146	-	237	182	13	11	18	4	-
BOSATTE	4 650	:	1 309	2 902	112	-	165	129	:	:	12	:	-
BOLIGFR PR. HUS .	1,1	1,1	1,1	1,0	1,0	-	2,0	2,3	5,0	1,0	1,3	2,0	-
ROM PR. BOLIG ...	5,2	5,2	5,8	5,2	4,9	-	3,7	3,4	3,3	2,8	4,5	2,0	-
BOSATTF PR. BOLIG	3,7	:	3,8	3,8	3,7	-	2,6	2,4	:	:	3,0	:	-
BOSATTF PR. ROM .	0,7	:	0,7	0,7	0,8	-	0,7	0,7	:	:	0,7	:	-

TABELL 10. BEBODDE BOLIGER ETTER HUSTYPE OG BYGGEÅR, OG HUS, ROM OG BOSATTE ETTER HUSETS BYGGEÅR

HUSETS BYGGEÅR	HUS	BEBODDE BOLIGER						ROM	BOSATTE	BOSATTE			
		I ALT	I PERMANENTE BOLIGBYGG		I ANDRE	I	ANDRE			BE- BOD- DE BO- LIG- ER PR. HUS	ROM PR. BO- LIG	PR. BO- LIG	PR. ROM
I ALT	1 168	1 271	1 261	1 109	148	4	10	6 604	4 650	1,1	5,2	3,7	0,7
1900 OG FØR ...	75	88	88	82	6	-	-	473	316	1,2	5,4	3,6	0,7
1901-1910	36	42	42	42	-	-	-	243	126	1,2	5,8	3,0	0,5
1911-1920	55	56	56	54	2	-	-	342	228	1,0	6,1	4,1	0,7
1921-1930	50	62	62	59	3	-	-	321	236	1,2	5,2	3,8	0,7
1931-1940	78	86	85	76	9	-	1	459	266	1,1	5,3	3,1	0,6
1941-1945	13	15	15	11	4	-	-	72	46	1,2	4,8	3,1	0,6
1946-1950	66	80	80	59	17	4	-	393	261	1,2	4,9	3,3	0,7
1951-1960	222	246	239	194	45	-	7	1 253	904	1,1	5,1	3,7	0,7
1961-1970	564	583	581	526	55	-	2	3 002	2 238	1,0	5,1	3,8	0,7
UOPPGITT	9	13	13	6	7	-	-	46	29	1,4	3,5	2,2	0,6

TABELL 11. BEBODDE BOLIGER ETTER HUSTYPE OG TALLET PÅ ROM, OG BOSATTE ETTER TALLET PÅ ROM I BOLIGEN

TALLET PÅ ROM, FKSKL. KJØKKEN	BEBODDE BOLIGER						I ANDRE BYGG	BOSATTE	
	I ALT	I PERMANENTE BOLIGBYGG		I ANDRE	I	I ALT		PR. ROM	
I ALT	1 271	1 261	1 109	148	4	10	4 650	0,7	
0 ROM ELLER UOPPGITT ..	2	2	2	-	-	-	5	..	
1 ROM I ALT	25	24	13	10	1	1	56	1,6	
MED KJØKKEN I ALT ...	23	22	12	9	1	1	:	:	
UNDER 6 KVM.	12	11	4	6	1	1	:	:	
6 KVM. OG MER	11	11	8	3	-	-	36	1,6	
UTEN KJØKKEN	2	2	1	1	-	-	:	:	
2 ROM I ALT	103	98	40	57	1	5	243	0,9	
MED KJØKKEN	97	92	39	52	1	5	232	0,9	
UTEN KJØKKEN	6	6	1	5	-	-	11	0,9	
3 ROM	134	132	103	28	1	2	407	0,8	
4 ROM	563	562	525	37	-	1	2 082	0,7	
5 ROM	233	233	220	12	-	-	944	0,7	
6 ROM	131	130	127	3	-	1	509	0,6	
7 ROM	62	62	61	1	-	-	316	0,6	
8 ROM OG MER	18	18	18	-	-	-	88	0,5	

TABELL 12. BEBODDE BOLIGER, ROM OG BOSATTE ETTER BOLIGTETTHET

	I ALT	BOSATTE PR. ROM, INKL. KJØKKEN PÅ 6 KVM. OG MER									0 ROM ELLER UOPP- GITT
		UNDER 0,25	0,25- 0,49	0,50- 0,74	0,75- 0,99	1,00- 1,24	1,25- 1,49	1,50- 1,74	1,75- 1,99	2,00 OG MER	
		BEBODDE BOLIGER	1 271	47	232	352	313	238	45	20	
ROM	6 604	289	1 285	1 882	1 696	1 139	201	61	13	38	..
BOSATTE	4 650	51	455	1 124	1 368	1 178	262	95	23	89	5
ROM PR. BOLIG	5,2	6,1	5,5	5,3	5,4	4,8	4,5	3,1	4,3	2,0	..
BOSATTE PR. BOLIG	3,7	1,1	2,0	3,2	4,4	4,9	5,8	4,8	7,7	4,7	2,5

TABELL 13. BEBODDE BOLIGER, ROM OG BOSATTE ETTER BOLIGENS UTSTYR

	I ALT	INNLAGT VANN I HUSET								IKKE INN- LAGT VANN I HUSET	UOPP- GITT
		EGET WC		FELLES WC		EGET ELLER FELLES WC OG UTEN BAD		UTEN WC			
		EGET BAD	FELLES BAD	EGET BAD	FELLES BAD	EGET ELLER FELLES BAD	EGET ELLER FELLES BAD	UTEN BAD			
		BEBODDE BOLIGER	1 271	1 249	960	22	4	19	57		
ROM	6 604	6 518	5 186	76	14	51	212	377	602	81	5
BOSATTE	4 650	4 593	3 723	48	12	46	148	247	369	53	4
ROM PR. BOLIG	5,2	5,2	5,4	3,5	3,5	2,7	3,7	5,3	5,2	3,9	5,0
BOSATTE PR. BOLIG	3,7	3,7	3,9	2,2	3,0	2,4	2,6	3,5	3,2	2,5	4,0
BOSATTE PR. ROM	0,7	0,7	0,7	0,6	0,9	0,9	0,7	0,7	0,6	0,7	0,8

TABELL 14. BEBODDE BOLIGER, ROM OG BOSATTE ETTER EIER-/LEIERFORHULDET TIL BOLIGEN

	I ALT	BOLIGINNEHAVEREN DISPONERER BOLIGEN SOM								TJEN- ESTE- ELLER FOR- PAK- TER- BOLIG	UOPP- GITT
		EIER	LEIEBOER								
			MED AKSJE/ANDEL			UTEN AKSJE/ANDEL					
			I ALT	MED INN- SKOTT	UTEN INN- SKOTT	I ALT	MED INN- SKOTT	UTEN INN- SKOTT			
BEBODDE BOLIGER ...	1 271	1 062	183	1	-	1	182	3	179	26	-
ROM	6 604	5 782	697	5	-	5	692	10	682	125	-
BOSATTE	4 650	4 110	450	:	-	:	:	:	440	90	-
ROM PR. BOLIG	5,2	5,4	3,8	5,0	-	5,0	3,8	3,3	3,8	4,8	-
BOSATTE PR. BOLIG	3,7	3,9	2,5	:	-	:	:	:	2,5	3,5	-
BOSATTE PR. ROM ...	0,7	0,7	0,6	:	-	:	:	:	0,6	0,7	-

TARELL 15. FOLKEMENGDEN ETTER ALDER, KJØNN OG TELLINGSKRETS

TELLINGSKRETS OG KJØNN	I ALT	ALDER									
		UNDER 7	7-15	16-19	20-24	25-29	30-39	40-49	50-59	60-69	70 OG OVER
KOMMUNEN I ALT	4 665	891	802	316	331	440	644	475	347	238	181
MENN I ALT	2 347	443	407	163	175	202	333	242	191	104	87
UGIFTE	1 217	443	407	161	117	21	19	17	18	7	7
GIFTE OG SEPARERTE	1 086	-	-	2	58	179	313	223	166	90	55
FØR GIFTE	44	-	-	-	-	2	1	2	7	7	25
KVINNER I ALT	2 318	448	395	153	156	238	311	233	156	134	94
UGIFFE	1 119	448	395	143	38	13	17	13	16	21	15
GIFTE OG SEPARERTE	1 093	-	-	10	117	225	291	206	128	87	29
FØR GIFTE	106	-	-	-	1	-	3	14	12	26	50
TETTBYGD KRETSE I ALT ...	2 176	451	391	115	127	259	364	226	114	69	60
MENN	1 079	232	185	64	56	120	191	115	66	26	24
KVINNER	1 097	219	206	51	71	139	173	111	48	43	36
03 GRØDEM	408	70	77	32	25	37	57	57	27	18	8
MENN	206	41	36	17	14	14	31	27	15	7	4
KVINNER	202	29	41	15	11	23	26	30	12	11	4
04 HARESTAD	1 247	252	238	63	80	137	192	120	67	49	49
MENN	603	125	108	35	34	70	95	59	41	17	19
KVINNER	644	127	130	28	46	67	97	61	26	32	30
10 GOA	521	129	76	20	22	85	115	49	20	2	3
MENN	270	66	41	12	8	36	65	29	10	2	1
KVINNER	251	63	35	8	14	49	50	20	10	-	2
SPREDTBYGD KRETSE I ALT .	2 487	440	411	201	204	180	279	249	233	169	121
MENN	1 268	211	222	99	119	82	142	127	125	78	63
KVINNER	1 219	229	189	102	85	98	137	122	108	91	58
01 RYGG/HARESTAD	365	57	69	34	30	15	44	46	28	23	19
MENN	196	36	40	17	19	6	21	21	18	9	9
KVINNER	169	21	29	17	11	9	23	25	10	14	10
02 GRØDEM	261	41	35	18	24	24	27	37	28	14	13
MENN	133	19	18	10	14	12	14	17	14	6	9
KVINNER	128	22	17	8	10	12	13	20	14	8	4
05 TØDNEM	127	27	14	12	10	15	11	13	15	6	4
MENN	66	15	6	5	7	6	8	6	9	2	2
KVINNER	61	12	8	7	3	9	3	7	6	4	2
06 RANDABERG/SANDE/TUNGE	258	43	45	13	19	18	36	19	28	27	10
MENN	140	20	29	9	12	7	19	11	11	16	6
KVINNER	118	23	16	4	7	11	17	8	17	11	4
07 BØ	349	77	59	22	21	21	46	28	31	27	17
MENN	165	33	27	9	11	8	23	16	17	12	9
KVINNER	184	44	32	13	10	13	23	12	14	15	8
08 RAUSTEIN/VISTNES/VISTV.	185	31	26	15	18	18	20	13	22	16	6
MENN	97	15	13	8	12	8	11	7	11	8	4
KVINNER	88	16	13	7	6	10	9	6	11	8	2
09 VISTE	364	57	68	37	27	27	44	32	35	20	17
MENN	178	25	35	16	15	15	20	18	19	7	8
KVINNER	186	32	33	21	12	12	24	14	16	13	9
11 GOA/HÅLAND/LEIKVOLL ..	578	107	95	50	55	42	51	61	46	36	35
MENN	293	48	54	25	29	20	26	31	26	18	16
KVINNER	285	59	41	25	26	22	25	30	20	18	19
UTEN FAST BUPEL I ALT	2	-	-	-	-	1	1	-	-	-	-
MENN	-	-	-	-	-	-	-	-	-	-	-
KVINNER	2	-	-	-	-	1	1	-	-	-	-

TABELL 16. PERSONER 16 ÅR OG OVER ETTER VIKTIGSTE KILDE TIL LIVSOPPHOLD, NÆRING, KJØNN OG TELLINGSKRETS

VIKTIGSTE KILDE TIL LIVSOPPHOLD											
INNTÆKT AV EGET ARBEID											
TELLINGSKRETS OG KJØNN	I ALT	NÆRING							PEN- SJON, TRYGD	FOR- MUE, LÅN, STI- PEND M. V.	HUSAR- BEID I HJEM- MET, FORSØR- GET
		I ALT	JORD- SKOG- BRUK, FISKE M.V., HVAL- FANGST	INDU- STRI- BYGGE- OG ANL. VIRK- SØMHEIT	VARE- HANDEL	SAM- FERD- SEL	TJEN- ESTE- YTENDE NÆR- INGER	UOPP- GITT			
KOMMUNEN I ALT	2 972	1 566	283	562	264	145	311	1	325	59	1 022
MENN	1 497	1 215	210	508	189	133	175	-	134	42	106
KVINNER	1 475	351	73	54	75	12	136	1	191	17	916
TETTBYGDE KRETSEK I ALT ...	1 334	704	19	282	133	81	188	1	121	22	487
MENN	662	554	15	260	95	70	114	-	44	17	47
KVINNER	672	150	4	22	38	11	74	1	77	5	440
03 GRØDFM	261	132	8	69	20	12	22	1	32	5	92
MENN	129	100	6	59	14	9	12	-	13	4	12
KVINNER	132	32	2	10	6	3	10	1	19	1	80
04 HARESTAD	757	391	10	156	73	41	111	-	78	13	275
MENN	370	309	8	147	55	38	61	-	27	9	25
KVINNER	387	82	2	9	18	3	50	-	51	4	250
10 GOA	316	181	1	57	40	28	55	-	11	4	120
MENN	163	145	1	54	26	23	41	-	4	4	10
KVINNER	153	36	-	3	14	5	14	-	7	-	110
SPRØDTBYGDE KRETSEK I ALT .	1 636	860	264	280	131	64	121	-	204	37	535
MENN	835	661	195	248	94	63	61	-	90	25	59
KVINNER	801	199	69	32	37	1	60	-	114	12	476
01 RYGG/HARESTAD	239	125	38	32	24	9	22	-	30	6	78
MENN	120	92	25	31	15	8	13	-	13	5	10
KVINNER	119	33	13	1	9	1	9	-	17	1	68
02 GRØDFM	185	100	18	45	12	8	17	-	25	4	56
MENN	96	75	12	37	12	8	6	-	11	3	7
KVINNER	89	25	6	8	-	-	11	-	14	1	49
05 TØDNEM	86	52	18	19	7	1	7	-	8	3	23
MENN	45	38	14	16	4	1	3	-	4	1	2
KVINNER	41	14	4	3	3	-	4	-	4	2	21
06 RANDABERG/SANDE/TUNGE	170	88	32	23	9	15	9	-	17	4	61
MENN	91	70	24	20	7	15	4	-	10	3	8
KVINNER	79	18	8	3	2	-	5	-	7	1	53
07 HØ	213	102	43	21	15	5	18	-	31	5	75
MENN	105	80	35	20	11	5	9	-	16	4	5
KVINNER	108	22	8	1	4	-	9	-	15	1	70
08 RAUSTEIN/VISTNES/VISTV.	128	72	24	31	8	3	6	-	15	3	38
MENN	69	57	17	29	5	3	3	-	7	2	3
KVINNER	59	15	7	2	3	-	3	-	8	1	35
09 VISTF	239	125	38	38	26	9	14	-	26	5	83
MENN	118	94	24	34	17	9	10	-	8	3	13
KVINNER	121	31	14	4	9	-	4	-	18	2	70
11 GOA/HÅLAND/LEIKVOLL ..	376	196	53	71	30	14	28	-	52	7	121
MENN	191	155	44	61	23	14	13	-	21	4	11
KVINNER	185	41	9	10	7	-	15	-	31	3	110
UTEN FAST BØPEL I ALT	2	2	-	-	-	-	2	-	-	-	-
MENN	-	-	-	-	-	-	-	-	-	-	-
KVINNER	2	2	-	-	-	-	2	-	-	-	-


TABELL 17. HOVEDTALL FOR HUS OG BEBODDE BOLIGER I DE ENKELTE TELLINGSKRETSE

TELLINGSKRETS	HUS				BEBODDE BOLIGER							BO-SAT- TE PR. ROM
	I ALT	AV DISSE:			I ALT	AV DISSE MED:						
		VÅN.HUS TILKN. GARDS- DRIFT. FRITTL. ENEBOL.	BYGGEÅR			INNLAGT VANN I HUSET	EGET OG EGET BAD	WC OG BAD ELLERS	EGET ELLER FELLES WC OG BAD	EGET ELLER FELLES BAD OG WC		
		1946- 1960	1961- 1970									
KOMMUNEN I ALT	1 168	1 069	288	564	1 271	1 250	960	45	57	71	0,7	
TETTRYGDE KRETSE I ALT ...	561	496	122	395	605	604	539	16	28	8	0,7	
03 GRØDEM	100	81	45	40	116	116	87	6	14	4	0,7	
04 HARESTAD	314	270	77	209	340	339	304	9	14	4	0,7	
10 GDA	147	145	-	146	149	149	148	1	-	-	0,7	
SPREDTBYGDE KRETSE I ALT .	607	573	166	169	666	646	421	29	29	63	0,7	
01 RYGG/HARESTAD	90	85	25	25	96	96	74	4	1	9	0,7	
02 GRØDEM	76	73	27	30	80	77	55	2	7	2	0,7	
05 TØDNEM	30	30	8	11	30	29	25	1	-	2	0,8	
06 RÅNDABERG/SANDE/TUNGE	63	57	12	16	74	74	51	5	-	6	0,7	
07 BØ	75	74	15	18	91	89	55	9	6	8	0,7	
08 RAUSTEIN/VISTNES/VISTV.	46	43	8	13	50	47	22	4	2	6	0,7	
09 VISTE	88	81	27	23	97	93	62	1	8	7	0,7	
11 GDA/HÅLAND/LEIKVOLL ..	139	130	44	33	148	141	77	3	5	23	0,8	

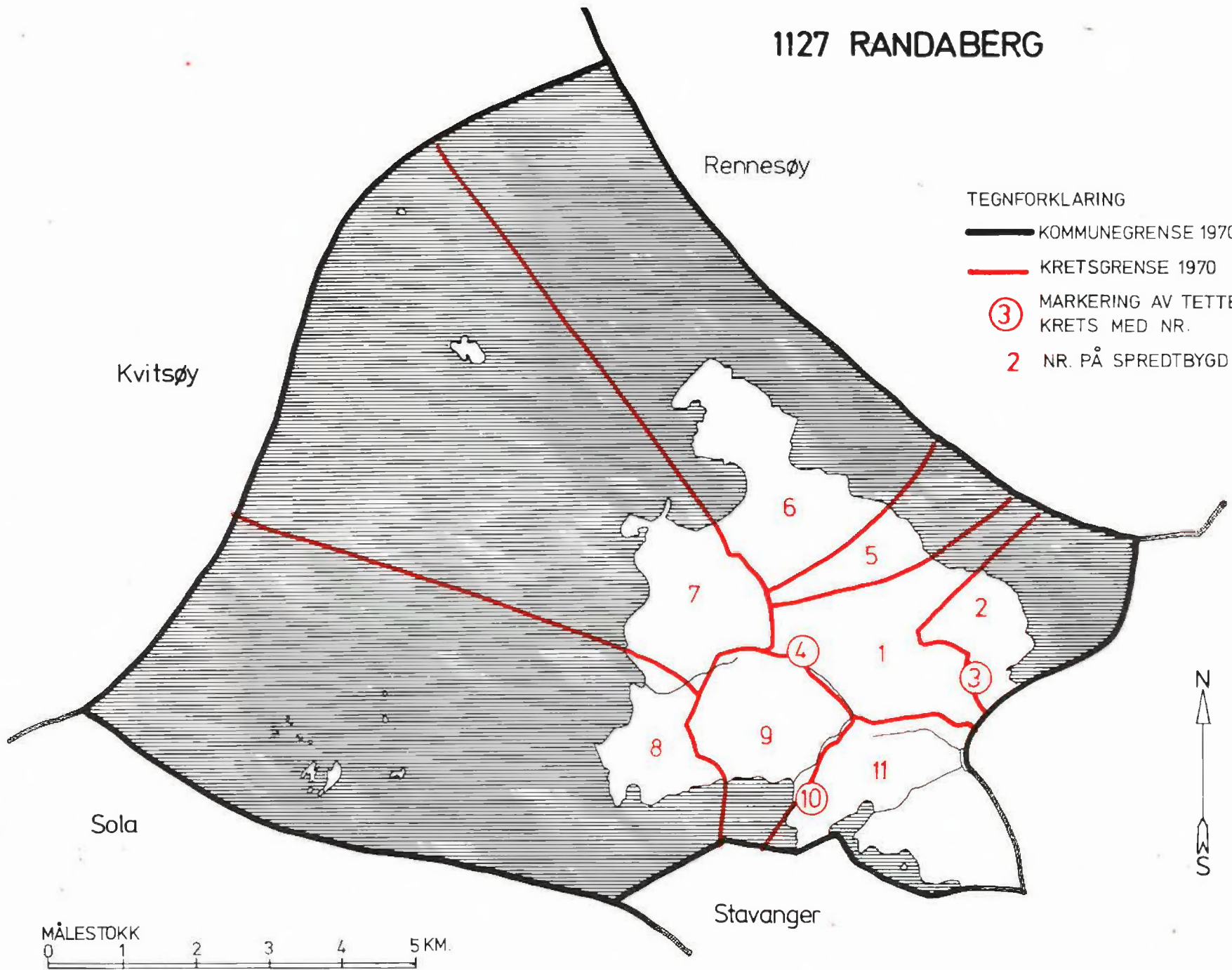
KRETSFORTEGNELSE

Krets- nr.	Navnet på kretsen	Krets- type ¹⁾	Omfang (Eiendommer med bebodde hus)
0	Uten fast bopel	0	..
1	Rygg/Harestad	S	Gnr. 47 og 49. Unntatt bnr. under krets 3 og 4.
2	Grødem	S	Gnr. 48. Unntatt bnr. under krets 3.
3	Grødem	T	Se vedlegg 3.
4	Harestad	T	Se vedlegg 3.
5	Todnem	S	Gnr. 50.
6	Randaberg/Sande/Tunge	S	Gnr. 51-53.
7	Bø	S	Gnr. 54 og 55.
8	Raustein/Vistnes/ Vistvik	S	Gnr. 56-58.
9	Viste	S	Gnr. 59. Unntatt bnr. under krets 4.
10	Goa	T	Se vedlegg 3.
11	Goa/Håland/Leikvoll	S	Gnr. 60-63. Unntatt bnr. under krets 10.

1) T = Tettbygd krets. S = Spredtbygd krets.




1127 RANDABERG



TEGNFORKLARING

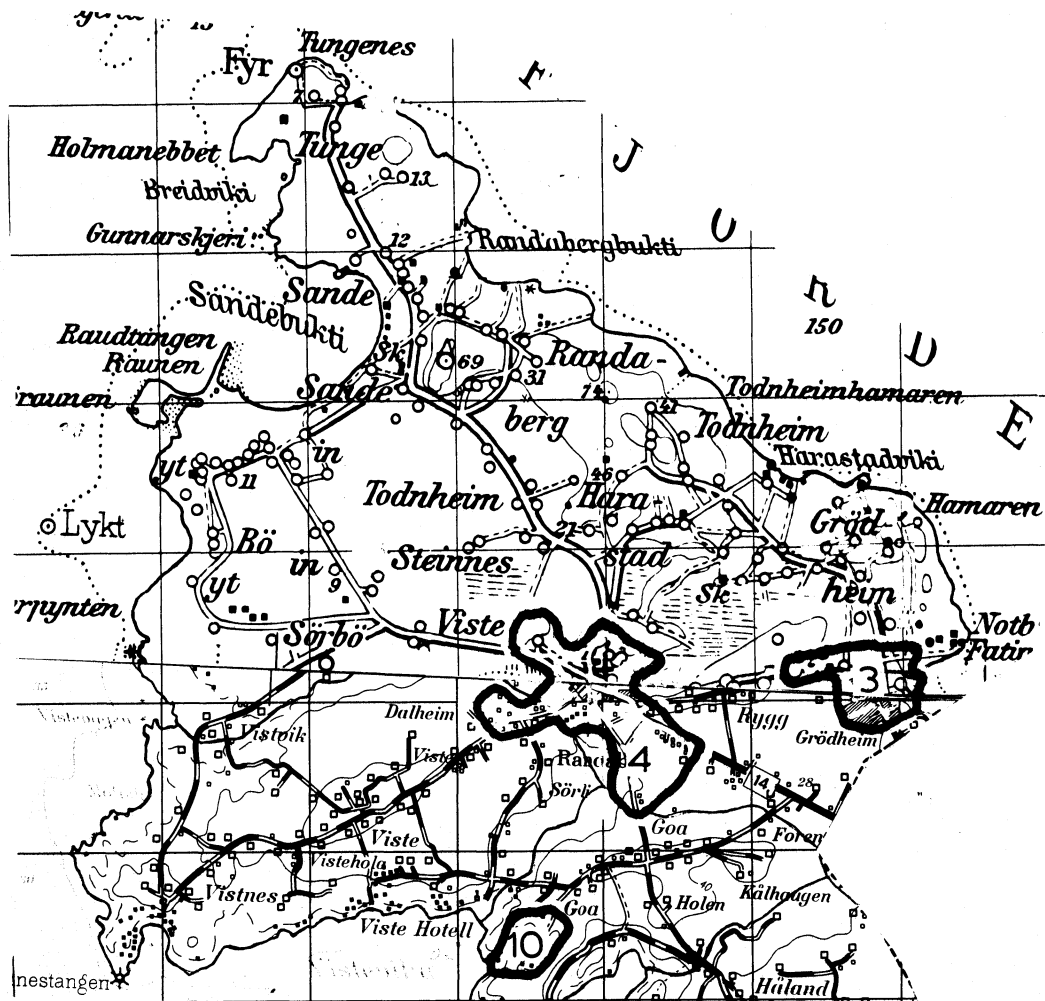
- KOMMUNEGRENSE 1970
- KRETSGRENSE 1970
- ③** MARKERING AV TETTBYGD KRETS MED NR.
- 2** NR. PÅ SPREDTBYGD KRETS





1127 RANDABERG

TETTBYGDE KRETSER




TEGNFORKLARING

— KRETSGRENSE 1970

4 NR. PÅ TETTBYGD KRETS



MÅLESTOKK 1: 50000



Med samtykke fra Norges Geografiske Oppmåling er NGO's kartmateriale brukt som kartgrunnlag.