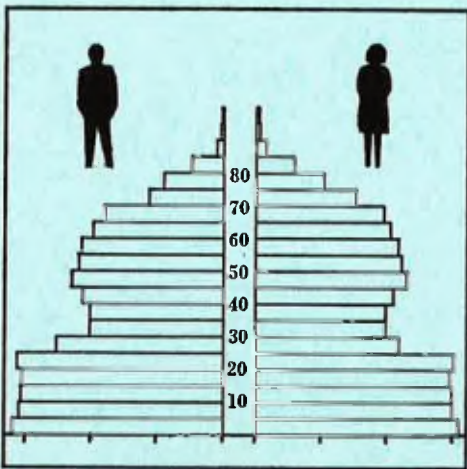


STATISTISKE KOMMUNEHEFTER



# FOLKE- OG BOLIGTELLING

1. NOVEMBER 1970

1825 **GRANE**

STATISTISK SENTRALBYRÅ  
OSLO

STATISTISKE KOMMUNEHEFTER



FOLKE- OG BOLIGTELLING  
1. NOVEMBER 1970

1825 GRANE

STATISTISK SENTRALBYRÅ  
OSLO 1973

## FORORD

Den første statistikken utarbeidd på grunnlag av oppgaver til folketellingen i 1970, ble publisert i desember 1971 i heftet "Folkemengden etter alder og ekteskapelig status, 31. desember 1970".

I serien Statistiske kommunehefter legger Statistisk Sentralbyrå fram de viktigste resultater fra Folke- og bolig telling 1970 for hver enkelt kommune. Heftene vil bli utgitt fra midten av 1972 til siste halvdel av 1973. Da kontrollen av tellingsoppgavene ikke er avsluttet når kommuneheftene utarbeides, er tallene i disse heftene foreløpige.

Endelige tall for hele landet vil bli publisert i 6 hefter som ventes å bli utgitt i 1974. Disse publikasjonene vil også inneholde tabeller med geografiske fordelinger. I tillegg til de tabellene som blir trykt, vil det bli utarbeidd tabeller med mer detaljert statistikk. På grunnlag av tellingsresultatene vil det videre bli utarbeidd et bosettingskart og flere større spesialartikler.

Professor Hallstein Myklebost, Geografisk Institutt, Universitetet i Oslo, har vært Byråets konsulent i arbeidet med kretsinnvidlingen.

Statistisk Sentralbyrå, Oslo, 2. mai 1972

Petter Jakob Bjerve

---

Einar Jensen

## INNHOOLD

	Side
Prinsipper og definisjoner .....	7
1. Omfanget av Folke- og bolig telling 1970 .....	7
2. Definisjon av personkjennemerker .....	7
3. Definisjon av familie- og husholdningstype .....	10
4. Definisjon av hus og bolig og hus- og boligkjennemerker .....	11
5. Inndelingen i tellingskretser .....	13
6. Merknader til tabell 1 .....	14
 T a b e l l e r	
1. Folkemengden ved folketellingene 1801-1970 .....	16
2. Folkemengden etter kjønn og inntektstakernes viktigste kilde til livsopphold og næring ...	16
3. Personer 16 år og over etter yrkesaktivitet, kjønn og alder .....	16
4. Personer 16 år og over med minst 100 arbeidstimer etter yrkesstatus, arbeidstid, kjønn og næring/yrkesområde .....	17
5. Personer 16-69 år etter yrkesaktivitet, kjønn og høyeste utdanning .....	18
6. Yrkesaktive, skoleelever og studenter 16 år og over etter kjønn og arbeids-/skole-/studie- sted pr. 1. november 1970 .....	19
7. Familier og personer etter familietype og husholdningstype .....	19
8. Personer 16 år og over med egen bolig etter alder, ekteskapelig status og kjønn .....	19
9. Hus, boliger, rom og bosatte etter hustype .....	20
10. Beboede boliger etter hustype og byggeår, og hus, rom og bosatte etter husets byggeår ....	20
11. Beboede boliger etter hustype og tallet på rom, og bosatte etter tallet på rom i boligen .	20
12. Beboede boliger, rom og bosatte etter boligtetthet .....	21
13. Beboede boliger, rom og bosatte etter boligens utstyr .....	21
14. Beboede boliger, rom og bosatte etter eier-/leierforholdet til boligen .....	21
15. Folkemengden etter alder, kjønn og tellingskrets .....	22
16. Personer 16 år og over etter viktigste kilde til livsopphold, næring, kjønn og tellings- krets .....	23
17. Hovedtall for hus og beboede boliger i de enkelte tellingskretser .....	24
 V e d l e g g	
1. Kretsfortegnelse .....	25
2. Kartskisse over kretsinnndelingen .....	27
3. Oversiktskart over tettbygd krets .....	29

### S t a n d a r d t e g n

- .. Oppgave mangler
- : Tall kan ikke offentliggjøres
- Null

## PRINSIPPER OG DEFINISJONER

## 1. OMFANGET AV FOLKE- OG BOLIGTELLING 1970

Folketellingen omfatter alle personer (også utenlandske statsborgere) som ifølge Forskrifter av 20. januar 1970 om ordningen og føringen av folkeregistrene, var registrert som bosatt i Norge på tellingstidspunktet den 1. november 1970.

I boligteellingen har en med alle hus og privatboliger (privatleiligheter m.v.) hvor minst én person var registrert bosatt den 1. november 1970. Hus og boliger som var ubebodd eller som var bebodd bare av midlertidig tilstedeværende (f.eks. ugifte personer som oppholdt seg utenom foreldrenes hjem på grunn av studier), omfattes således ikke av tellingen. Heller ikke er boliger for forpleide i aldershjem, pleiehjem og barnehjem og for losjerende i pensjonater, hoteller o.l. med. Hus hvor alle eller en del av de registrert bosatte var forpleide eller losjerende, er derimot inkludert.

I avsnitt 2 er det gjort nærmere rede for bostedsbegrepet (det sted som en person skal regnes som bosatt) og i avsnitt 4 for hus- og boligbegrepet.

## 2. DEFINISJON AV PERSONKJENNERKER

Når ikke annet er nevnt, refererer personopplysningene seg til den 1. november 1970.

*Bosted*

Den enkelte person er i tellingen regnet å ha sitt bosted i den kommune og i den bolig hvor vedkommende var registrert som bosatt den 1. november 1970 ifølge forskriftene om ordningen og føringen av folkeregistrene. Hovedregelen er her at en person skal registreres som bosatt der hvor vedkommende regelmessig tar sin døgnhvile. De viktigste registreringsreglene er ellers:

Bostedsforhold	Skal registreres som bosatt i
Gift person som p.g.a. arbeid, studier, avtjening av verneplikt e.l. oppholder seg utenom ektefellenes felles bolig	Ektefellenes felles bolig
Ugift person som p.g.a. studier, skolegang eller avtjening av verneplikt oppholder seg utenom foreldrenes/forsørgers bolig	Foreldrenes/forsørgers bolig
Ugift person med eget arbeid og som vanligvis ikke bor hos foreldre/forsørger	Boligen der personen vanligvis bor
Person som p.g.a. ferie, besøk hos kjente, forretningsreise e.l. er fraværende fra boligen der vedkommende vanligvis bor	Boligen der personen vanligvis bor
Person som er forpleid i barnehjem, aldershjem, pleiehjem eller er satt bort i privat pleie	Barnehjemmet, aldershjemmet, pleiehjemmet eller boligen hvor personen er i pleie. (På grunn av registreringsvanker er imidlertid en del personer som var anbrakt i pleiehjem, registrert som bosatt i privatbolig på tellingstidspunktet.)
Person som er innlagt på sykehus eller anbrakt på arbeidsskole, arbeidsanstalt eller i fengsel	Boligen der personen var bosatt før innleggelsen eller anbringelsen

Personer som ikke kan henføres til en bestemt bolig, er regnet til gruppen "Uten fast bopel". Av registreringstekniske grunner har en imidlertid i tellingen også måttet ta med enkelte personer med fast bosted i denne gruppen. Personer uten fast bopel er som regel registrert som bosatt i den kommunen hvor de sist hadde fast bosted.

I det følgende er begrepet "Bosatt" brukt i samme betydning som begrepet "Registrert bosatt". Det er ikke som ved tidligere tellinger, hentet inn opplysninger om midlertidig bosted. Fra 1970-tellingen kan det derfor ikke gis oppgaver over den tilstedeværende befolkning.

#### *Alder*

I fordelingene etter alder er den enkelte person gruppert etter alder pr. 31. desember 1970 (1970 minus fødselsår), og ikke som ved tidligere tellinger etter alder på tellingstidspunktet.

#### *Ekteskapelig status*

Det er brukt fire hovedgrupperinger etter ekteskapelig status, nemlig ugifte, gifte, separerte og før gifte. Som før gifte er regnet skilte, enker og enkemenn.

#### *Utdanning*

Oppgavene over utdanning omfatter enkeltutdanninger på heltid av minst 5 måneders normal varighet og deltidstudanninger av tilsvarende varighet. For personer med flere enkeltutdanninger, er den utdanning som har lengst samlet varighet (normal varighet av enkeltutdanningen tillagt varigheten av den forutdanning som kreves) regnet som høyeste utdanning. Av utdanninger med lik samlet varighet, er den som antas å være av størst yrkesmessig betydning, oppfattet som personens høyeste utdanning. Klassifiseringen er i samsvar med Standard for utdanningsgruppering (Statistisk Sentralbyrås Håndbøker, nr. 28). I tellingen er det imidlertid foretatt følgende tre-delning av standardens gymnasnivå (samlet utdanningsvarighet 10-12 år):

1. Utdanning på gymnasnivå I (10 år)
2. Utdanning på gymnasnivå II (11 år)
3. Utdanning på gymnasnivå III (12 år)

Videre er utvidet grunnskoleutdanning (10. frivillig år) i tellingen gruppert sammen med 9-årig grunnskole, mens den er skilt ut som egen gruppe under gymnasnivå i Standard for utdanningsgruppering.

#### *Yrkesaktivitet*

Som yrkesaktivitet er regnet alt arbeid mot vederlag, enten i form av lønn, inntekt av egen bedrift, naturalier e.l., inklusive arbeid som familiemedlem uten fast lønn i familiebedrift (f.eks. gårdsbruk, forretning m.v.), vernepliktstjeneste og tilsvarende pliktstjeneste, men eksklusive husarbeid for egen familie.

I gruppen "Med yrkesaktivitet" er tatt med alle personer 16 år og over som utførte yrkesaktivitet i hele eller en del av perioden 1. november 1969 - 31. oktober 1970, også personer som begynte eller sluttet i arbeidslivet i denne perioden, deltidsarbeidere og elever og studenter som hadde hatt feriearbeid.

I tidligere tellinger er personer med inntekt av egen yrkesaktivitet som viktigste kilde til livsopphold, regnet til yrkesbefolkningen (personer med yrke). I disse tellingene avviker imidlertid definisjonen av yrkesaktivitet på enkelte punkter fra definisjonen som er gitt ovenfor. I 1970-tellingen er ikke en bestemt gruppe av personer regnet som yrkesbefolkning. Det er imidlertid gitt fordelinger etter viktigste kilde til livsopphold og etter arbeidstid.

#### *Viktigste kilde til livsopphold*

Personer 16 år og over er gruppert etter den kilde til livsopphold som var viktigst de siste 12 månedene før tellingstidspunktet.

Med inntekt av eget arbeid er ment inntekt av egen yrkesaktivitet.

"Pensjon, trygd" omfatter syketrygd, arbeidsløshetsstrygd, forsørgertrygd, uføretrygd, alderstrygd, yrkesskadetrygd, krigspensjon, bedriftspensjon o.l. Ektefeller som hadde hver sin pensjon som viktigste kilde til livsopphold, er begge gruppert under denne kilden til livsopphold. I disse tilfellene er således ikke den ene ektefellen regnet som forsørget eller å ha husarbeid i hjemmet som viktigste kilde til livsopphold.

Som formue, lån m.v. er også regnet føderåd, leieinntekt, forpaktningssinntekt, annen formuesinntekt og utbetalinger i samband med livsforsikring eller individuell pensjonsforsikring.

"Stipend m.v." omfatter foruten stipend, underhold fra andre enn privatpersoner (f.eks. stønader fra det offentlige, institusjoner eller bedrifter), unntatt pensjon og trygd.

I gruppen "Husarbeid i hjemmet, forsørget" er tatt med alle personer som ikke hadde en av kildene som er spesifisert foran, som den viktigste kilde til livsopphold.

#### *Inntektstaker/Ikke-inntektstaker*

Som inntektstakere er regnet personer 16 år og over med inntekt av eget arbeid; pensjon, trygd m.v.; formue, lån m.v. eller stipend m.v. som viktigste kilde til livsopphold. Tilsvarende er som ikke-inntektstakere regnet alle personer under 16 år og personer 16 år og over som under viktigste kilde til livsopphold er gruppert på "Husarbeid i hjemmet, forsørget". Husmødre som ikke var inntektstakere, er skilt ut som egen gruppe. Denne gruppen omfatter gifte kvinner 16 år og over med husarbeid i hjemmet som viktigste kilde til livsopphold.

I tabell 2 er ikke-inntektstakere gruppert etter samme kilde til livsopphold/næring som en inntektstaker i samme familie (definisjon av familieenheten er gitt i avsnitt 3). Denne inntektstakeren er valgt ut etter følgende prioritetsrekkefølge:

1. Mannlig ektefelle/far
2. Kvinnelig ektefelle/mor
3. Eldste sønn, nest eldste sønn osv.
4. Eldste datter, nest eldste datter osv.

Personer som tilhørte familie uten en eneste inntektstaker, er i tabell 2 gruppert under uopp-gitt kilde til livsopphold.

#### *Elever, studenter (tabell 5)*

Som elever og studenter er i tabell 5 regnet personer som i løpet av de siste 12 måneder før tellingstidspunktet, gikk på skole eller studerte, uten hensyn til andre aktiviteter som f.eks. yrkesaktivitet.

#### *Arbeidstid*

Opgavene over arbeidstid gjelder perioden 1. november 1969 - 31. oktober 1970 og omfatter tid som er gått med til yrkesaktivitet. Tid som er brukt til skolearbeid, studier og husarbeid for egen familie, er således ikke inkludert. Personer som i perioden hadde mindre enn i alt én måneds sykefravær, og ellers - bortsett fra ferie - arbeidet full dag hele perioden, er regnet å ha hatt heldagsarbeid.

#### *Generelt om grupperingen etter næring, yrke og yrkesstatus*

Personer 16 år og over med yrkesaktivitet er gruppert på næring etter arten av virksomheten til den bedrift som den enkelte arbeidet i hele tiden eller lengst tid de siste 12 måneder før tellingstidspunktet. Disse personene er videre gruppert på det yrke og den yrkesstatus som de hadde hele tiden eller lengst tid i bedriften i 12-månedersperioden.

#### *Næring*

Næringsgrupperingen er foretatt etter 1960-utgaven av Standard for næringsgruppering i offentlig norsk statistikk (Statistisk Sentralbyrås Håndbøker, nr. 9). Denne standarden er i samsvar med International Standard Industrial Classification of All Economic Activities (ISIC), Rev. 1.

Med begrepet "Industri m.v." som er brukt i tabelldelen, er ment næringene bergverksdrift m.v., industri og kraft- og vannforsyning m.v. Videre er som "Samferdsel" regnet næringene sjøtransport og annen samferdsel. Samlegruppen "Tjenesteytende næringer" omfatter finansinstitusjoner, eienomsdrift, offentlig administrasjon og forsvar, offentlig og privat tjenesteyting og personlig tjenesteyting. I tabell 4 er under "Annen tjenesteyting" tatt med næringsgrenene hotell- og restaurantdrift og vask, rensing og andre personlige tjenester.

#### *Yrke*

Yrkesgrupperingen er foretatt etter Standard for yrkesgruppering i offentlig norsk statistikk (utgitt av Arbeidsdirektoratet i 1965) som i prinsippet følger 1958-utgaven av International Standard Classification of Occupations (ISCO).

*Yrkesstatus*

I tellingen er det brukt følgende fire grupperinger etter yrkesstatus:

1. Ansatt
2. Selvstendig uten leid hjelp
3. Selvstendig med leid hjelp
4. Familienmedlem uten fast lønn i familiebedrift

Personer (også medeiere) som arbeide i firmaer organisert som aksjeselskap, andelslag eller annen selskapsform med begrenset ansvar, er alltid regnet som ansatte.

En person er regnet som selvstendig (med eller uten leid hjelp) dersom vedkommende drev firmaet alene for egen regning eller sammen med andre som medeier med ubegrenset ansvar (f.eks. i ansvarlig selskap). I de tilfelle hvor ektefeller arbeide i felles virksomhet (f.eks. gårdsbruk, forretning) som ikke var organisert som aksjeselskap e.l., er den ene ektefellen regnet som selvstendig og den andre som familiemedlem uten fast lønn i familiebedrift. Gruppen "Familie-medlem uten fast lønn i familiebedrift" omfatter ellers personer som arbeide i familie-virksomhet uten fast avtalt lønn og som verken var eier eller medeier i virksomheten. Et familiemedlem uten fast lønn kan imidlertid ha vederlag for arbeidet i form av kost og losji, andel av overskott e.l.

I tabell 4 er det gitt oppgaver over tallet på henholdsvis ansatte og selvstendige (med eller uten leid hjelp). Differansen mellom summer av disse tall og totaltall utgjør følgelig tallet på familiemedlemmer uten fast lønn i familiebedrift.

*Arbeids-/skole-/studiested*

Personer som pr. 1. november 1970 både hadde inntekt av eget arbeid og som gikk på skole eller studerte, er i tabell 6 gruppert som yrkesaktive og etter arbeidssted dersom arbeidstiden de foregående 12 månedene utgjorde minst 1 000 timer. I motsatt fall er de gruppert som skoleelever/studenter og etter skole-/studiested.

Som personer med annet arbeidssted er regnet personer som arbeide i flere kommuner, var til sjøs eller som arbeide i utlandet. Tilsvarende er personer som studerte i utlandet gruppert under annet studiested.

*Egen bolig*

Ektefeller som var bosatt i samme privatbolig og hvor minst én av ektefellene var boliginne-haver, er begge regnet å ha egen bolig. For øvrig er bare boliginnehaveren eller én av bolig-innehaverne gruppert under "Egen bolig". Forpleide i aldershjem, barnehjem og pleiehjem og losjerende i pensjonater og hoteller m.v. er aldri regnet å ha egen bolig.

Definisjon av begrepet "Boliginnehaver" er gitt i kapittel 4 under avsnittet "Eier-/leier-forhold".

## 3. DEFINISJON AV FAMILIE OG HUSHOLDNINGSTYPE

Grupperingene på familie og husholdningstype refererer seg til tellingstidspunktet den 1. november 1970.

*Familie*

Til én og samme familie er regnet:

1. Ektepar og eventuelle ugifte barn registrert bosatt i samme privatbolig, aldershjem, pleiehjem, pensjonat, hotell e.l.
2. Far/mor med ugifte barn registrert bosatt i samme privatbolig, aldershjem, pleiehjem, pensjonat, hotell e.l.
3. Hver enkelt person som ikke hører inn under noen av de to gruppene som er spesifisert ovenfor (bl.a. personer uten fast bopel). Disse personene danner således hver for seg egen familie (familie med én person).

I familier med ektepar er også tatt med eventuelle ugifte barn av bare den ene ektefellen og ugifte adoptivbarn og stebarn, men ikke fosterbarn.



Av reglene som er nevnt ovenfor, går det fram at personer (f.eks. ektefeller) som ikke var registrert bosatt i samme privatbolig, aldershjem, pleiehjem, pensjonat, hotell e.l., aldri er gruppert under samme familie. Videre går det fram at gifte, separerte, skilte, enker og enkemenn ikke i noe tilfelle er regnet til samme familie som foreldrene. Når f.eks. et ektepar bor sammen med en skilt datter, danner ektefellene egen familie og datteren egen familie. Ellers kan nevnes at ugifte søsken som har felles bolig, men hvor ingen av foreldrene er bosatt, hver for seg er regnet som særskilt familie.

#### *Husholdningstype*

Det er skilt mellom tre hovedtyper av husholdning, nemlig privathusholdning, felleshusholdning og annen husholdning.

Gruppen "Privathusholdning" omfatter personer som var registrert som bosatt i privatbolig. Denne husholdningstypen er videre splittet opp etter tallet på familier i husholdningen. Som husholdningsenhet er her regnet bolighusholdning (som omfatter alle bosatte i samme bolig) og ikke kosthusholdning som ved tidligere tellinger.

Til felleshusholdning er regnet forpleide som var registrert bosatt i aldershjem, barnehjem og pleiehjem og losjerende som var registrert bosatt i pensjonat, hotell e.l.

Betjeningspersonale bosatt ved felleshusholdninger er alltid gruppert under privathusholdning. Det samme gjelder militært personell som var bosatt i militærforlegning.

Annen husholdning omfatter personer uten fast bopel.

#### 4. DEFINISJON AV HUS OG BOLIG OG HUS- OG BOLIGKJENNEMERKER

Hus- og boligopplysningene refererer seg til den 1. november 1970.

##### *Hus*

Som eget hus er som hovedregel regnet bygg som fra kjeller til loft er atskilt fra andre bygg. Fra denne regelen er det gjort følgende to unntak:

1. Hver enkelt bolig i vertikalt delte tomannsboliger og i rekke, kjede, atrium og terrasse er alltid regnet som særskilt hus.
2. Selv om det fra kjeller til loft er skillevegg(er) uten gjennomgang, er henholdsvis horisontalt delte tomannsboliger som er bygd sammen i rekke e.l., og hver enkelt blokk regnet til ett og samme hus.

Som nevnt under avsnitt 1, omfatter tellingen alle hus hvor minst én person var registrert som bosatt den 1. november 1970.

##### *Bolig*

Til en bolig (leilighet m.v.) er som hovedregel regnet rom som er bygd (eller ombygd) til bruk for én person eller for flere personer med fellesskap i kost og losji, og hvor det er adkomst til rommene (rommet) uten å måtte gå gjennom en annen bolig. Avgrensingen av boligenhetene er ellers foretatt etter følgende spesielle regler:

1. En hybel med egen inngang (utenfra eller fra korridor, oppgang e.l.) og som er bygd i tilknytning til en bolig, er regnet som særskilt bolig bare når hybelboeren (hybelboerne) selv holdt kosten.
2. Hybler uten egen inngang er ikke skilt ut som særskilte boliger.
3. I hybelbygg o.l. er hver enkelt hybel regnet som egen bolig, også i de tilfelle flere hybler har felles gang, hall, bad og/eller kjøkken.
4. I bygg for felleshusholdning, i hus som er bygd i tilknytning til slike bygg og i militærforlegninger er hybler o.l. for ansatte regnet som særskilte boliger. Likeledes er rom som ble brukt av en ansatt med ektefelle og eventuelle barn, regnet til én og samme bolig.

Med privatbolig er i tellingen ment boliger som ikke er bebodd av forpleide i aldershjem, barnehjem og pleiehjem eller av losjerende i pensjonater, hoteller o.l. Boliger for ansatte (f.eks. sykepleiere) ved felleshusholdninger er således regnet som privatboliger. Det samme gjelder boliger for befal m.v. i militærforlegninger.

Som nevnt under avsnitt 1, omfatter tellingen alle privatboliger hvor minst én person var registrert bosatt den 1. november 1970. Som betegnelse på disse boligene er i tabelldelen brukt "Bebodde boliger". For de enkelte hus som er med i tellingen, er det imidlertid hentet inn oppgaver over samlet tall på privatboliger (inkl. ubebodde boliger og boliger med bare midlertidig bosatte). Tallene på boliger i alt i tabell 9 gjelder disse boligene.

#### *Rom*

Opgavene over tall på rom refererer seg til boliger som er med i tellingen, og omfatter beboelsesrom på 6 m<sup>2</sup> eller mer som kan nyttes året rundt. Bortsett fra i tabell 11, er også kjøkken på 6 m<sup>2</sup> eller mer inkludert. Entré, hall, bad, alkove, hems og rom som bare nyttes i næringsvirksomhet (f.eks. kontor) er ikke med.

#### *Bosatte*

Tallene på bosatte omfatter personer registrert som bosatt i privatboliger og således ikke personer som er regnet til felleleshusholdning og personer uten fast bopel.

#### *Hustype*

Som våningshus i tilknytning til gårdsdrift er - uansett hustype ellers - regnet hus hvor gårdbrukeren selv, forpakter eller kårfolk var bosatt, men ikke hus for gårdsarbeidere og hus på nedlagte bruk.

Hustypen "Frittliggende enebolig" omfatter hus med én bolig og med minst en halv meters avstand til nærmeste hus (unntatt garasje o.l.).

Til gruppen "Enebolig i rekke, kjede, atrium m.v." er også regnet husenhetene i vertikalt delte tomannsboliger.

Horisontalt delt tomannsbolig er hus med to vanlige leiligheter (som kan ha ulik størrelse) og hvor den ene leiligheten ligger i en etasje over den annen.

Hustypen "Annet småhus" omfatter hus med inntil 2½ etasjer (ekskl. underetasje), unntatt våningshus i tilknytning til gårdsdrift, eneboliger og horisontalt delte tomannsboliger. Hus som har én eller to vanlige leiligheter og hybelleilighet som er skilt ut som egen bolig, er også gruppert under denne hustypen.

Som blokk er regnet hus med 3 etasjer (ekskl. underetasje) eller mer.

Provisorisk boligbygg er hus m.v. som helt eller delvis er tatt i bruk til bolig for 10 år eller mindre (inkl. campingvogner, båter, telt, gammer o.l.).

Gruppen "Forretningsbygg m.v." omfatter hus hvor halvparten eller mindre av golvarealet nyttes til privatboliger, unntatt bygg for felleleshusholdning. Hus med to etasjer og hvor det er forretning i første etasje og bolig i annen etasje, er alltid gruppert under denne hustypen.

Som bygg for felleleshusholdning er regnet hus hvor det for bosatte og/eller midlertidig tilstedeværende er organisert felleleshusholdning. Hus i studentbyer o.l. er imidlertid aldri gruppert her. Av avgrensingsregler som det er gjort rede for under andre avsnitt, går det fram at oppgaver over tall på boliger, rom og bosatte i bygg for felleleshusholdning, bare omfatter privatboliger og rom og bosatte i disse boligene.

#### *Byggeår*

Som byggeår er for det enkelte hus regnet det år da minst halvparten av boligene i huset var ferdige til innflytning. Hus som er ombygd, er gruppert etter opprinnelig byggeår.

#### *WC, bad*

Boliger med eget wc/eget bad omfatter boliger med wc/bad som bare de bosatte i boligen har rett til å nytte, uten hensyn til om wc/bad ligger i eller utenfor boligen. Som boliger med felles wc/felles bad er regnet boliger som har wc/bad felles med en eller flere andre boliger.

#### *Eier-/leierforhold*

Personer med råderett over boligen som de er bosatt i (eier, leier den e.l.), er regnet som boliginnhavere.

Boliginnehavere (f.eks. medlemmer av borettslag) med aksje eller andel som gir borett til boligen, er alltid regnet som leieboere med aksje/andel, også i de tilfelle det er betalt innskott som er høyere enn pålydende verdi av aksjen/andelen.

Leieboere med innskott er boliginnehavere som har betalt innskott (f.eks. obligasjonsinnskott) for å leie boligen, men ikke leieboere som bare har betalt forskott på husleie.

Boliginnehavere som disponerer boligen vederlagsfritt eller som kårbolig, er regnet som leieboere.

En boliginnehaver er regnet å disponere boligen som tjenestebolig når den er stilt til disposisjon i samband med tjenesteforhold på vilkår av at boligen må fraflyttes når tjenesteforholdet opphører, uten hensyn til om det betales husleie eller ikke. Boliger som boliginnehaveren har aksje, andel eller innskott i, er imidlertid aldri regnet som tjenestebolig.

#### *Gjennomsnittstall*

Boliger pr. hus er lik tallet på privatboliger i hus som er med i tellingen (inkl. ubebodde boliger og boliger med bare midlertidig tilstedeværende) dividert med tallet på hus som er med i tellingen.

Bebodde boliger pr. hus er lik tallet på privatboliger som er med i tellingen dividert med tallet på hus som er med i tellingen.

Rom pr. bolig er lik tallet på rom (inkl. kjøkken på 6 m<sup>2</sup> eller mer) i privatboliger som er med i tellingen dividert med tallet på disse boligene.

Bosatte pr. bolig er lik tallet på bosatte i privatboliger dividert med tallet på privatboliger som er med i tellingen.

Bosatte pr. rom er lik tallet på bosatte i privatboliger dividert med tallet på rom (inkl. kjøkken på 6 m<sup>2</sup> eller mer) i privatboliger som er med i tellingen.

## 5. INNDELINGEN I TELLINGSKRETSE

For områder som i 1960 tilhørte herredskommune, er kretsinnvidlingen foretatt av Byrådet og etter de samme retningslinjer som i 1960-telling. Følgende hovedregler er lagt til grunn for innvidlingen:

1. En tellingskrets bør være mest mulig ensartet når det gjelder kommunikasjonsforhold, næringsstruktur og befolkningsutvikling.
2. Kretsgrenser må ikke skjære sogne- eller kommunegrenser.
3. En krets skal bestå enten bare av ett tettbygd strøk, del av tettbygd strøk eller av spredtbygd strøk. Som tettbygd strøk regnes områder med minst 200 bosatte på tellings- tidspunktet og hvor avstanden mellom bolighusene som regel ikke overstiger 50 meter. En hussamling som ligger mer enn 50 meter fra en tettbebyggelse, er imidlertid regnet som en del av det tettbygde strøket dersom hussamlingen naturlig hører sammen med tettbebyggelsen. Andre områder er regnet som spredtbygde strøk og er delt videre opp i tellingskretser.

I 1970-telling er det for områder som i 1960 tilhørte herredskommune, bare foretatt følgende endringer i kretsinnvidlingen som da ble brukt:

1. Når regulering av kommune- eller sognegrenser førte til at en 1960-krets falt inn under mer enn én kommune eller ett sogn i 1970, er kretsen delt videre opp slik at kretsgrenser ikke skjærer kommune- eller sognegrenser.
2. Grensene for tettbygde strøk (og dermed for tettbygde kretser) er justert i samsvar med bosettingen pr. 1. november 1970 etter reglene for avgrensing av disse strøkene.
3. I de tilfelle avgrensingen i 1960-telling av spredtbygde kretser ikke var i samsvar med reglene for kretsinnvidling, er grensene justert i 1970-telling.

Innvidlingen i tellingskretser av områder som i 1960 tilhørte bykommune, er foretatt av folke- registrene i samråd med kommunale myndigheter. I flere tilfelle er kretsinnvidlingen for disse områdene ikke den samme som i 1960-telling. I begge tellingene er imidlertid grensene fastlagt slik at de ikke skjærer kommune- eller sognegrenser og at en krets består enten bare av tettbygd strøk eller bare av spredtbygd strøk (avgrenset etter reglene som er nevnt ovenfor).

Tettbygde strøk i områder som i 1960 tilhørte herredskommune, er vanligvis ikke delt opp i flere kretser. Byområder er imidlertid alltid regnet til flere kretser.

I vedlegg 1 er det gitt en kretsfortegnelse, i vedlegg 2 en kartskisse over kretsinnndelingen og i vedlegg 3 et oversiktskart over én eller flere tettbygde kretser.

#### 6. Merknader til tabell 1.

I tabell 1 har en generelt sett tatt sikte på å gi tall tilbake til 1801 etter kommuneinndelingen i 1970. Over et så langt tidsrom har det imidlertid skjedd så mange endringer i kommuneinndelingen at det for de fleste kommuner ikke kan gis en sammenliknbar tallserie for hele perioden.

Grane ble eget herred i 1927 ved deling av Vefsn herred i tre herreder - Vefsn, Grane og Drevja.

TABELLER

TABELL 1. FOLKEMENGDEN VED FOLKETELLINGENE 1801-1970<sup>1</sup>

ÅR	FOLKE- MENGDE	ÅR	FOLKE- MENGDE	ÅR	FOLKE- MENGDE	ÅR	FOLKE- MENGDE	ÅR	FOLKE- MENGDE	ÅR	FOLKE- MENGDE
1801 ..	..	1835 ..	..	1865 ..	..	1900 ..	..	1930 ..	1 746	1960 ..	1 704
1815 ..	..	1845 ..	..	1875 ..	..	1910 ..	..	1946 ..	1 800	1970 ..	1 668
1825 ..	..	1855 ..	..	1890 ..	..	1920 ..	1 032	1950 ..	1 791		

1 SE MERKNADER TIL TABELL 1 PÅ SIDE 14

TABELL 2. FOLKEMENGDEN ETTER KJØNN OG INNTEKTSTAKERNES VIKTIGSTE KILDE TIL LIVSOPPHOLD OG NÆRING

VIKTIGSTE KILDE TIL LIVSOPPHOLD OG NÆRING	I ALT	MENN	KVIN- NER	INN- TEKTS- TAKERE	IKKE-INNTEKTSTAKERE					
					I ALT	HUS- MØDRE	ANDRE			
							I ALT	AV DISSE:		16-24 ÅR
								UNDER 16 ÅR	16-24 ÅR	
I ALT .....	1 668	869	799	859	809	288	521	426	74	
INNTEKT AV EGET ARBEID I ALT ..	1 278	694	584	577	701	246	455	388	64	
JORDBRUK OG SKOGBRUK M.V. ...	410	232	178	183	227	79	148	131	16	
FISKE M.V. OG HVALFANGST ....	-	-	-	-	-	-	-	-	-	
INDUSTRI M.V. ....	231	143	88	96	135	47	88	73	15	
BYGGE- OG ANLEGGSVIRKSOMHET .	202	109	93	77	125	49	76	61	14	
VAREHÅNDEL .....	68	29	39	43	25	8	17	16	1	
SAMFERDSEL .....	175	92	83	77	103	41	62	55	7	
TJENESTEYTENDE NÆRINGER .....	192	89	103	106	86	22	64	51	12	
UCPPGITT NÆRING .....	-	-	-	-	-	-	-	-	-	
PENSJON, TRYGD .....	338	152	186	265	73	37	36	19	7	
FORMUE, LÅN M.V. ....	19	10	9	8	11	4	7	7	-	
STIPEND M.V. ....	9	7	2	9	-	-	-	-	-	
UCPPGITT .....	24	6	18	-	24	1	23	12	3	

TABELL 3. PERSONER 16 ÅR OG OVER ETTER YRKESAKTIVITET, KJØNN OG ALDER

KJØNN OG ALDER	I ALT	UTEN YRKES- AKTI- VITET	MED YRKESAKTIVITET						
			I ALT	ARBEIDSTID I TIMER					UOPP- GITT
				UNDER 100	100- 499	500- 999	1 000 OG MER		
							I ALT	AV DISSE: HELDAGS- ARBEID	
I ALT .....	1 242	536	706	11	80	75	540	439	-
16-19 .....	105	51	54	-	18	15	21	13	-
20-24 .....	100	24	76	2	8	4	62	48	-
25-59 .....	671	206	465	6	41	40	378	311	-
60-66 .....	151	73	78	2	6	7	63	53	-
67-69 .....	47	29	18	-	4	4	10	10	-
70 OG OVER .....	168	153	15	1	3	5	6	4	-
MENN I ALT .....	659	142	517	2	28	35	452	387	-
16-19 .....	55	23	32	-	10	8	14	8	-
20-24 .....	57	4	53	-	4	2	47	37	-
25-59 .....	362	17	345	-	5	16	324	284	-
60-66 .....	73	14	59	1	2	3	53	46	-
67-69 .....	24	14	10	-	4	4	10	7	-
70 OG OVER .....	88	84	2	1	7	6	14	12	-
KVINNER I ALT .....	583	394	189	9	52	40	88	52	-
16-19 I ALT .....	50	28	22	-	8	7	7	5	-
AV DISSE: GIFTE ...	1	1	-	-	-	-	-	-	-
20-24 I ALT .....	43	20	23	2	4	2	15	11	-
AV DISSE: GIFTE ...	22	16	6	2	-	1	3	2	-
25-59 I ALT .....	309	189	120	6	36	24	54	27	-
AV DISSE: GIFTE ...	276	167	109	6	35	23	45	20	-
60-66 .....	78	59	19	1	4	4	10	7	-
67-69 .....	23	14	9	-	-	-	-	-	-
70 OG OVER .....	80	98	5	-	-	3	2	2	-

TABELL 4. PERSONER 16 ÅR OG OVER MED MINST 100 ARBEIDSTIMER ETTER YRKESSTATUS, ARBEIDSTID, KJØNN OG NÆRING/YRKESOMRADE

NÆRING/YRKESOMRADE	AV DISSE:					ARBEIDSTID I TIMER					
	I ALT	AN- SATTE	SELV- STEN- DIGE	MENN	KVIN- NER	100-999			1 000 OG MER		
						I ALT	MENN	KVIN- NER	I ALT	MENN	KVIN- NER
I ALT .....	695	477	138	515	180	155	63	92	540	452	88
-----											
NÆRING											
JORDBRUK .....	173	11	89	113	60	60	19	41	113	94	19
SKOGBRUK M.V. ....	70	65	5	64	6	14	8	6	56	56	-
FISKE M.V., HVALFANGST	1	-	1	1	-	:	:	-	:	:	-
BERGVERKSDRIFT M.V. ...	11	11	-	10	1	:	-	:	:	10	:
INDUSTRI .....	88	84	4	84	4	13	12	1	75	72	3
BYGGE- OG ANLEGGSVIRKS-	84	72	11	81	3	9	7	2	75	74	1
KRAFT-, VANNFØRS. M.V.	4	4	-	4	-	-	-	-	4	4	-
VAREHANDEL .....	53	47	4	24	29	13	4	9	40	20	20
FINANSINSTITUSJONER ...	4	4	-	3	1	:	-	:	:	3	:
EIENDOMSDRIFT .....	-	-	-	-	-	-	-	-	-	-	-
SJØTRANSPORT .....	9	9	-	8	1	3	:	:	6	:	:
ANNEN SAMFERDSEL .....	72	55	16	63	9	9	5	4	67	58	5
OFF. ADM. OG FORSVAR ..	40	40	-	31	9	7	1	6	33	30	3
OFF. OG PRIV. TJ.YTING	57	54	1	27	30	12	2	10	45	25	20
LØNT HUSARBEID .....	9	9	-	-	9	4	-	4	5	-	5
ANNEN TJENESTEYTING ...	20	12	7	2	18	10	:	:	10	:	:
UOPPGITT .....	-	-	-	-	-	-	-	-	-	-	-
-----											
1											
YRKESOMRADE											
TEKNISK, VITENSKAPELIG, HUMANISTISK OG KUNST- NERISK ARBEID I ALT ...	39	39	-	22	17	6	1	5	33	21	12
TEKNISK ARBEID .....	3	3	-	3	-	1	1	-	2	2	-
SYKEPLEIE- OG ANNET PLEIEARBEID .....	8	8	-	-	8	1	-	1	7	-	7
PEDAGOGISK ARBEID ...	19	19	-	11	8	4	-	4	15	11	4
ADM.- OG FORVALTNINGS- ARB., BEDR.- OG ORGANI- SASJONSLEDELSE I ALT ..	8	4	3	6	2	1	:	:	7	:	:
BEDR. OG ØRG.LEDELSE	6	2	3	4	2	1	:	:	5	:	:
KONTORARBEID .....	22	19	1	8	14	5	1	4	17	7	10
HANDELSARBEID I ALT ...	46	40	4	20	26	12	2	10	34	18	16
GROSSISTER OG DETALJISTER .....	4	-	4	2	2	:	:	:	:	:	:
HANDEL SREISENDE- OG AGENTURARBEID .....	-	-	-	-	-	-	-	-	-	-	-
HANDELSARB. FRA KONT. OG DETALJHANDELSARB.	41	39	-	17	24	:	:	:	:	:	:
JORDBRUKS-, SKOGBRUKS- OG FISKEARBEID .....	241	73	95	175	66	75	28	47	166	147	19
GRUVE- OG SPRENGNINGS- ARBEID M.M. ....	12	12	-	12	-	1	1	-	11	11	-
TRANSPORT- OG KOMMUNI- KASJONSARBEID I ALT ...	78	63	15	71	7	8	6	2	70	65	5
VEGTRAFIKKARBEID ...	41	26	15	41	-	3	3	-	38	38	-
POST- OG TELEKOM.ARB.	7	7	-	1	6	2	:	:	5	:	:
INDUSTRI-, BYGGE- OG ANLEGG SARBEID I ALT ...	179	164	14	177	2	22	:	:	157	:	:
JERN- OG MET.VAREARB.	10	8	2	10	-	2	2	-	8	8	-
ELEKTROARBEID .....	14	13	1	14	-	2	2	-	12	12	-
TREARBEID .....	58	54	4	57	1	7	:	:	51	:	:
LASTE-, LOSSE- OG LAGERARBEID .....	8	7	-	8	-	2	2	-	6	6	-
SERVICEARBEID I ALT ...	57	50	6	11	46	25	2	23	32	9	23
SIVILT OVERVÅKNINGS- OG TRYGGINGSARBEID ..	5	5	-	4	1	:	-	:	:	4	:
HOTELL- OG RESTAU- RANTARBEID, HUSARBEID VAKTMESTER- OG	24	19	4	4	20	11	2	9	13	2	11
RENGJØRINGSARBEID ...	19	19	-	3	16	10	-	10	9	3	6
MILITÆRT ARBEID .....	13	13	-	13	-	-	-	-	13	13	-
UOPPGITT .....	-	-	-	-	-	-	-	-	-	-	-

1 BARE ET UTVALG AV YRKESOMRÅDER ER SPESIFISERT

TABELL 5. PERSONER 16-69 ÅR ETTER YRKESAKTIVITET, KJØNN OG HØYESTE UTDANNING

KJØNN OG HØYESTE UTDANNING	I ALT	UTEN YRKESAKTIVITET, ARBEIDSTIMER UNDER 100 TIMER ELLER UOPPGITT		MED 100 ARBEIDSTIMER ELLER MER					
				100-499 TIMER		500-999 TIMER		1 000 TIMER OG MER	
		I ALT	AV DISSE: ELEVER, STU- DENTER	I ALT	AV DISSE: ELEVER, STU- DENTER	I ALT	AV DISSE: ELEVER, STU- DENTER		
I ALT .....	1 074	393	57	681	77	21	70	9	534
MENN I ALT .....	571	69	29	502	25	11	31	5	446
UNGDOMSSKOLENIVA, 7-9 ÅR, I ALT ..	463	54	17	409	20	7	27	3	362
7-ÅRIG FOLKESKOLE .....	331	36	1	295	10	-	19	-	266
ALLMENT FAGFELT ELLERS .....	85	17	15	68	10	7	4	2	54
ADMINISTRASJON OG ØKONOMI .....	15	-	-	15	-	-	-	-	15
INDUSTRI, HÅNDVERK OG TEKNIKK ..	21	1	1	20	-	-	3	1	17
JORDBRUK, SKOGBRUK OG FISKE .....	9	-	-	9	-	-	-	-	9
GYMNASNIVA I, 10 ÅR, I ALT .....	74	11	8	63	5	4	3	1	55
ALLMENT FAGFELT .....	26	6	4	20	2	2	1	-	17
ADMINISTRASJON OG ØKONOMI .....	-	-	-	-	-	-	-	-	-
INDUSTRI, HÅNDVERK OG TEKNIKK ..	15	4	4	11	2	2	1	1	8
SAMFERDSEL .....	8	-	-	8	-	-	-	-	8
JORDBRUK, SKOGBRUK OG FISKE .....	21	1	-	20	1	-	1	-	18
TJENESTEYTING OG FORSVAR .....	4	-	-	4	-	-	-	-	4
GYMNASNIVA II, III, 11-12 ÅR, I ALT	13	2	2	11	-	-	1	1	10
ALLMENT FAGFELT .....	6	2	2	4	-	-	-	-	3
ADMINISTRASJON OG ØKONOMI .....	-	-	-	-	-	-	-	-	-
INDUSTRI, HÅNDVERK OG TEKNIKK ..	3	-	-	3	-	-	-	-	3
HELSEVERN .....	-	-	-	-	-	-	-	-	-
TJENESTEYTING OG FORSVAR .....	-	-	-	-	-	-	-	-	-
UNIVERSITETS- OG HØGSKOLENIVA I, 13-14 ÅR, I ALT .....	8	-	-	8	-	-	-	-	8
UNDERVISNING .....	5	-	-	5	-	-	-	-	5
UNIVERSITETS-, HØGSKOLENIVA II, III OG FORSKERNIVA, OVER 14 ÅR, I ALT	11	-	-	11	-	-	-	-	11
UNDERVISNING .....	7	-	-	7	-	-	-	-	7
ADMINISTRASJON, ØKONOMI, SAMFUNNSVITENSKAP OG JUS .....	-	-	-	-	-	-	-	-	-
NATURVITENSKAP OG TEKNIKK .....	-	-	-	-	-	-	-	-	-
UOPPGITT ELLER INGEN UTDANNING ...	2	2	2	-	-	-	-	-	-
KVINNER I ALT .....	503	324	28	179	52	10	39	4	88
UNGDOMSSKOLENIVA, 7-9 ÅR, I ALT ..	440	294	21	146	42	4	34	4	70
7-ÅRIG FOLKESKOLE .....	281	200	-	81	27	1	19	-	35
ALLMENT FAGFELT ELLERS .....	95	67	20	28	9	3	8	3	11
ADMINISTRASJON OG ØKONOMI .....	36	14	-	22	3	-	5	1	14
SAMFERDSEL .....	-	-	-	-	-	-	-	-	-
TJENESTEYTING OG FORSVAR .....	24	12	1	12	2	-	2	-	8
GYMNASNIVA I, 10 ÅR, I ALT .....	41	21	5	20	5	3	4	-	11
ALLMENT FAGFELT .....	37	19	5	18	5	3	3	-	10
ADMINISTRASJON OG ØKONOMI .....	-	-	-	-	-	-	-	-	-
SAMFERDSEL .....	-	-	-	-	-	-	-	-	-
TJENESTEYTING OG FORSVAR .....	-	-	-	-	-	-	-	-	-
GYMNASNIVA II, III, 11-12 ÅR, I ALT	9	4	-	5	:	:	:	:	2
ADMINISTRASJON OG ØKONOMI .....	-	-	-	-	-	-	-	-	-
INDUSTRI, HÅNDVERK OG TEKNIKK ..	-	-	-	-	-	-	-	-	-
SAMFERDSEL .....	-	-	-	-	-	-	-	-	-
HELSEVERN .....	6	4	-	2	:	-	:	-	:
UNIVERSITETS- OG HØGSKOLENIVA I, 13-14 ÅR, I ALT .....	8	2	-	6	2	1	-	-	4
UNDERVISNING .....	7	2	-	5	2	1	-	-	3
ADMINISTRASJON, ØKONOMI, SAMFUNNSVITENSKAP OG JUS .....	-	-	-	-	-	-	-	-	-
NATURVITENSKAP OG TEKNIKK .....	-	-	-	-	-	-	-	-	-
UNIVERSITETS-, HØGSKOLENIVA II, III OG FORSKERNIVA, OVER 14 ÅR, I ALT	2	:	-	:	:	:	:	:	:
ADMINISTRASJON, ØKONOMI, SAMFUNNSVITENSKAP OG JUS .....	-	-	-	-	-	-	-	-	-
NATURVITENSKAP OG TEKNIKK .....	-	-	-	-	-	-	-	-	-
UOPPGITT ELLER INGEN UTDANNING ...	3	3	2	-	-	-	-	-	-

1 BARE ET UTVALG AV FAGOMRADER ER SPESIFISERT UNDER DE ENKELTE UTDANNINGSNIVÅER



TABELL 6. YRKESAKTIVE, SKOLEELEVER OG STUDENTER 16 ÅR OG OVER ETTER KJØNN OG ARBEIDS-/SKOLE-/STUDIESTED PR. 1. NOVEMBER 1970

ARBEIDS-/SKOLE-/STUDIESTED	I ALT	1			2		
		YRKESAKTIVE			SKOLEELEVER OG STUDENTER		
		I ALT	MENN	KVINNER	I ALT	MENN	KVINNER
I ALT .....	723	650	478	172	73	40	33
I KOMMUNEN .....	563	559	396	163	4	-	4
VEFSN .....	52	20	17	3	32	18	14
RANA .....	12	8	6	2	4	4	-
TRONDHEIM .....	5	1	1	-	4	2	2
ANDRE KOMMUNER I FYLKET .....	13	5	5	-	8	3	5
ANDRE KOMMUNER UTEFOR FYLKET ...	31	10	9	1	21	13	8
ANNET STED .....	47	47	44	3	-	-	-

1 EKSBL. PERSONER SOM AVTJENTE VERNEPLIKTSTJENESTE OG YRKESAKTIVE SOM IKKE HAR OPPGITT ARBEIDSSTED

2 EKSBL. SKOLEELEVER OG STUDENTER SOM IKKE HAR OPPGITT SKOLE-/STUDIESTED

TABELL 7. FAMILIER OG PERSONER ETTER FAMILIETYPPE OG HUSHOLDNINGSTYPE

HUSHOLDNINGSTYPE	I ALT		FAMILIER MED EN PERSON	FAMILIER MED TO ELLER FLERE PERSONER						
	FAMILIER	PERSONER		I ALT		EKTEPAR UTEN UGIFTE BARN	EKTEPAR MED UGIFTE BARN		MOR ELLER FAR MED UGIFTE BARN	
				FAMILIER	PERSONER		FAMILIER	PERSONER	FAMILIER	PERSONER
I ALT .....	624	1 668	192	432	1 476	120	285	1 169	27	67
PRIVATHUSHOLDNING I ALT ..	608	1 652	176	432	1 476	120	285	1 169	27	67
MED EN FAMILIE .....	450	1 357	88	362	1 269	102	253	1 047	7	18
MED TO FAMILIER .....	128	252	65	63	187	17	28	105	18	44
MED FLERE FAMILIER .....	30	43	23	7	20	1	4	13	2	5
FELLESHUSHOLDNING .....	15	15	15	-	-	-	-	-	-	-
ANNEN HUSHOLDNING .....	1	1	1	-	-	-	-	-	-	-

TABELL 8. PERSONER 16 ÅR OG OVER MED EGEN BOLIG ETTER ALDER, EKTESKAPELIG STATUS OG KJØNN

EKTESKAPELIG STATUS OG KJØNN	I ALT	ALDER								
		16-19	20-24	25-29	30-39	40-49	50-59	60-69	70-79	80 OG OVER
PERSONER 16 ÅR OG OVER I ALT ...	1 242	105	100	92	177	183	219	198	125	43
AV DISSE: MED EGEN BOLIG .....	920	2	29	56	147	159	206	185	113	23
MENN I ALT .....	659	55	57	44	96	102	120	97	70	18
AV DISSE: MED EGEN BOLIG .....	463	1	7	19	70	86	110	91	68	11
KVINNER I ALT .....	583	50	43	48	81	81	99	101	55	25
AV DISSE: MED EGEN BOLIG .....	457	1	22	37	77	73	96	94	45	12
UGIFTE I ALT .....	320	104	69	27	30	28	26	20	9	7
AV DISSE: MED EGEN BOLIG .....	58	1	5	1	5	9	15	12	8	2
MENN I ALT .....	218	55	48	22	27	21	22	15	5	3
AV DISSE: MED EGEN BOLIG .....	43	1	1	1	5	6	13	10	4	2
KVINNER I ALT .....	102	49	21	5	3	7	4	5	4	4
AV DISSE: MED EGEN BOLIG .....	15	-	4	-	-	3	2	2	4	-
GIFTE OG SEPARERTE I ALT .....	817	1	31	64	146	150	179	156	82	8
AV DISSE: MED EGEN BOLIG .....	795	1	24	55	142	148	179	156	82	8
MENN I ALT .....	409	-	9	21	68	80	92	78	56	5
AV DISSE: MED EGEN BOLIG .....	399	-	6	18	65	79	92	78	56	5
KVINNER I ALT .....	408	1	22	43	78	70	87	78	26	3
AV DISSE: MED EGEN BOLIG .....	396	1	18	37	77	69	87	78	26	3
FØR GIFTE I ALT .....	105	-	-	1	1	5	14	22	34	28
AV DISSE: MED EGEN BOLIG .....	67	-	-	-	-	2	12	17	23	13
MENN I ALT .....	32	-	-	1	1	1	6	4	9	10
AV DISSE: MED EGEN BOLIG .....	21	-	-	-	-	1	5	3	8	4
KVINNER I ALT .....	73	-	-	-	-	4	8	18	25	18
AV DISSE: MED EGEN BOLIG .....	46	-	-	-	-	1	7	14	15	9

TABELL 9. HUS, BOLIGER, ROM OG BOSATTE ETTER HUSTYPE

	PERMANENT BOLIGBYGG								BLOKK	PRO- VI- SOR- ISK BO- LIG- BYGG	FDR- RET- NING- BYGG M.V.	BYGG FOR FEL- LES- HUS- HOLD- NING	UOPP- GITT HUS- TYPE
	I ALT	VA- NING- HUS I TILKN. TIL GARDS- DRIFT	FRITT- LIGG- ENDE- BOLIG	ENE- BOLIG I REKKE, KJEDE, ATRIUM M.V.	ANNEN ENE- BOLIG	HORI- SCN- TALT DEL TC- MANN- BOLIG	ANNET SMAHUS						
HUS .....	474	451	170	254	-	-	16	11	-	2	17	4	-
BOLIGER I ALT ...	539	508	196	254	-	-	32	26	-	2	25	4	-
AV DISSE: BEBODDE	524	493	189	254	-	-	28	22	-	2	25	4	-
ROM .....	2 503	2 395	989	1 224	-	-	109	73	-	2	90	16	-
BOSATTE .....	1 652	1 567	620	824	-	-	68	55	-	:	69	:	-
BOLIGER PR. HUS .	1,1	1,1	1,2	1,0	-	-	2,0	2,4	-	1,0	1,5	1,0	-
ROM PR. BOLIG ...	4,8	4,9	5,2	4,8	-	-	3,9	3,3	-	1,0	3,6	4,0	-
BOSATTE PR. BOLIG	3,2	3,2	3,3	3,2	-	-	2,4	2,5	-	:	2,8	:	-
BOSATTE PR. ROM .	0,7	0,7	0,6	0,7	-	-	0,6	0,8	-	:	0,8	:	-

TABELL 10. BEBODDE BOLIGER ETTER HUSTYPE OG BYGGEAR, OG HUS, ROM OG BOSATTE ETTER HUSETS BYGGEAR

HUSETS BYGGEAR	HUS	BEBODDE BOLIGER						ROM	BOSATTE	BOSATTE				
		I PERMANENTE BOLIGBYGG								BE- RCC- DE RO- LIG- ER PR. HUS	ROM	PR. BO- LIG	PR. BO- LIG	PR. ROM
		I ALT	I VANINGS- HUS I TILKN. TIL GARDSDRIFT OG I FRITTL. ENEBOLIGER	I ANDRE ENE- OG TC- MANN- BOLIGER OG SMAHUS	I BLOKK- ER	I ANDRE BYGG								
I ALT .....	474	524	493	443	50	-	31	2 503	1 652	1,1	4,8	3,2	0,7	
1900 OG FØR ....	31	38	36	36	-	-	2	202	121	1,2	5,3	3,2	0,6	
1901-1910 .....	10	12	11	11	-	-	1	58	42	1,2	4,8	3,5	0,7	
1911-1920 .....	17	19	19	17	2	-	-	93	58	1,1	4,9	3,1	0,6	
1921-1930 .....	69	77	73	62	11	-	4	365	214	1,1	4,7	2,8	0,6	
1931-1940 .....	53	58	51	43	8	-	7	278	166	1,1	4,8	2,9	0,6	
1941-1945 .....	19	22	22	20	2	-	-	104	75	1,2	4,7	3,4	0,7	
1946-1950 .....	51	55	54	48	6	-	1	276	151	1,1	5,0	2,7	0,5	
1951-1960 .....	119	134	120	108	12	-	14	614	424	1,1	4,6	3,2	0,7	
1961-1970 .....	105	109	107	98	9	-	2	513	401	1,0	4,7	3,7	0,8	
UOPPGITT .....	-	-	-	-	-	-	-	-	-	-	-	-	-	

TABELL 11. BEBODDE BOLIGER ETTER HUSTYPE OG TALLET PÅ ROM, OG BOSATTE ETTER TALLET PÅ ROM I BOLIGEN

TALLET PÅ ROM, EKSKL. KJØKKEN	BEBODDE BOLIGER						I ANDRE BYGG	I ALT	PR. ROM
	I PERMANENTE BOLIGBYGG								
	I ALT	I VANINGS- HUS I TILKN. TIL GARDSDRIFT OG I FRITTL. ENEBOLIGER	I ANDRE ENE- OG TC- MANN- BOLIGER OG SMAHUS	I BLOKKER					
I ALT .....	524	493	443	50	-	31	1 652	0,7	
0 ROM ELLER UOPPGITT ..	-	-	-	-	-	-	-	-	
1 ROM I ALT .....	23	18	14	4	-	5	43	1,2	
MED KJØKKEN I ALT ...	19	17	14	3	-	2	39	1,2	
UNDER 6 KVM. ....	6	5	3	2	-	1	8	1,3	
6 KVM. OG MER .....	13	12	11	1	-	1	31	1,2	
UTEN KJØKKEN .....	4	1	-	1	-	3	4	1,0	
2 ROM I ALT .....	74	63	42	21	-	11	163	0,8	
MED KJØKKEN .....	71	62	42	20	-	9	158	0,8	
UTEN KJØKKEN .....	3	1	-	1	-	2	5	0,8	
3 ROM .....	99	94	81	13	-	5	268	0,7	
4 ROM .....	190	183	176	7	-	7	648	0,7	
5 ROM .....	85	82	79	3	-	3	320	0,6	
6 ROM .....	33	33	31	2	-	-	126	0,5	
7 ROM .....	9	9	9	-	-	-	33	0,5	
8 ROM OG MER .....	11	11	11	-	-	-	51	0,5	

TABELL 12. BEBODDE BOLIGER, ROM OG BOSATTE ETTER BOLIGTETTHET

	I ALT	BOSATTE PR. ROM, INKL. KJØKKEN PÅ 6 KVM. OG MER									0 ROM ELLER UOPP- GITT
		UNDER 0,25	0,25- 0,49	0,50- 0,74	0,75- 0,99	1,00- 1,24	1,25- 1,49	1,50- 1,74	1,75- 1,99	2,00 OG MER	
BEBODDE BOLIGER .....	524	17	138	163	69	95	23	9	2	8	-
ROM .....	2 503	96	716	793	353	398	90	29	8	20	-
BOSATTE .....	1 652	18	253	465	282	414	118	45	14	43	-
ROM PR. BOLIG .....	4,8	5,6	5,2	4,9	5,1	4,2	3,9	3,2	4,0	2,5	-
BOSATTE PR. BOLIG .....	3,2	1,1	1,8	2,9	4,1	4,4	5,1	5,0	7,0	5,4	-

TABELL 13. BEBODDE BOLIGER, ROM OG BOSATTE ETTER BOLIGENS UTSTYR

	I ALT	INNLAGT VANN I FUSET								IKKE INN- LAGT VANN I HUSET	UOPP- GITT
		EGET WC		FELLES WC		EGET ELLER FELLES WC OG UTEN BAD		UTEN WC			
		EGET BAD	FELLES BAD	EGET BAD	FELLES BAC	EGET ELLER FELLES WC OG UTEN BAD	EGET ELLER FELLES BAD	UTEN BAD			
BEBODDE BOLIGER .....	524	500	238	16	5	13	17	42	169	24	-
ROM .....	2 503	2 414	1 205	57	14	38	78	210	812	89	-
BOSATTE .....	1 652	1 600	827	53	13	35	50	127	495	52	-
ROM PR. BOLIG .....	4,8	4,8	5,1	3,6	2,8	2,9	4,6	5,0	4,8	3,7	-
BOSATTE PR. BOLIG .....	3,2	3,2	3,5	3,3	2,6	2,7	2,9	3,0	2,9	2,2	-
BOSATTE PR. ROM .....	0,7	0,7	0,7	0,9	0,9	0,9	0,6	0,6	0,6	0,6	-

TABELL 14. BEBODDE BOLIGER, ROM OG BOSATTE ETTER EIER-/LEIERFORHØLDET TIL BOLIGEN

	I ALT	BOLIGINNEHAVEREN DISPENSERER BOLIGEN SOM								TJEN- ESTE- ELLER FOR- TER- BOLIG	UOPP- GITT	
		EIER	LEIEBOER									
			MED AKSJE/ANDEL				UTEN AKSJE/ANDEL					
			I ALT	I ALT	MED INN- SKOTT	UTEN INN- SKOTT	I ALT	MED INN- SKOTT	UTEN INN- SKOTT			
BEBODDE BOLIGER ...	524	397	81	-	-	-	81	-	81	46	-	
ROM .....	2 503	2 026	294	-	-	-	294	-	294	183	-	
BOSATTE .....	1 652	1 297	223	-	-	-	223	-	223	132	-	
ROM PR. BOLIG .....	4,8	5,1	3,6	-	-	-	3,6	-	3,6	4,0	-	
BOSATTE PR. BOLIG .....	3,2	3,3	2,8	-	-	-	2,8	-	2,8	2,9	-	
BOSATTE PR. ROM ...	0,7	0,6	0,8	-	-	-	0,8	-	0,8	0,7	-	

TABELL 15. FOLKEMENGDEN ETTER ALDER, KJØNN OG TELLINGSKRETS

TELLINGSKRETS OG KJØNN	I ALT	ALDER									
		UNDER 7	7-15	16-19	20-24	25-29	30-39	40-49	50-59	60-69	70 OG OVER
KOMMUNEN I ALT .....	1 668	204	222	105	100	92	177	183	219	198	168
MENN I ALT .....	869	99	111	55	57	44	96	102	120	97	88
UGIFTE .....	428	99	111	55	48	22	27	21	22	15	8
GIFTE OG SEPARERTE .....	409	-	-	-	9	21	68	80	92	78	61
FØR GIFTE .....	32	-	-	-	-	1	1	1	6	4	19
KVINNER I ALT .....	799	105	111	50	43	48	81	81	99	101	80
UGIFTE .....	318	105	111	49	21	5	3	7	4	5	8
GIFTE OG SEPARERTE .....	408	-	-	1	22	43	78	70	87	78	29
FØR GIFTE .....	73	-	-	-	-	-	-	4	8	18	43
TETTBYGDE KRETSET I ALT ...	441	66	70	30	26	24	51	55	41	42	36
MENN .....	222	33	38	15	12	10	24	30	24	18	18
KVINNER .....	219	33	32	15	14	14	27	25	17	24	18
9 TROFORS .....	441	66	70	30	26	24	51	55	41	42	36
MENN .....	222	33	38	15	12	10	24	30	24	18	18
KVINNER .....	219	33	32	15	14	14	27	25	17	24	18
SPREDTBYGDE KRETSET I ALT .	1 226	138	152	75	74	68	125	126	178	156	132
MENN .....	646	66	73	40	45	34	71	72	96	79	70
KVINNER .....	580	72	79	35	29	34	54	56	82	77	62
1 LAKSFORS .....	87	12	8	5	7	3	7	11	16	9	9
MENN .....	50	6	5	3	4	3	3	6	11	4	5
KVINNER .....	37	6	3	2	3	-	4	5	5	5	4
2 GRANE .....	218	22	24	10	11	11	26	20	36	30	28
MENN .....	119	11	11	6	7	8	13	10	25	14	14
KVINNER .....	99	11	13	4	4	3	13	10	11	16	14
3 FELLINGFORS .....	183	15	27	17	17	11	14	23	29	19	11
MENN .....	100	8	12	11	11	6	7	12	17	10	6
KVINNER .....	83	7	15	6	6	5	7	11	12	9	5
4 SVENNINGDAL .....	243	25	32	11	13	11	23	31	34	35	28
MENN .....	124	10	16	6	8	5	11	19	12	20	17
KVINNER .....	119	15	16	5	5	6	12	12	22	15	11
5 KAPPFJELL-LI .....	29	3	7	2	-	2	3	6	4	1	1
MENN .....	16	1	5	1	-	1	2	3	2	1	-
KVINNER .....	13	2	2	1	-	1	1	3	2	-	1
6 MAJAVATN .....	146	15	17	10	8	8	13	13	25	18	19
MENN .....	77	9	7	4	3	4	8	9	13	9	11
KVINNER .....	69	6	10	6	5	4	5	4	12	9	8
7 FIPLINGDAL .....	199	33	25	12	10	13	26	16	23	22	19
MENN .....	101	14	14	6	6	6	17	8	11	10	9
KVINNER .....	98	19	11	6	4	7	9	8	12	12	10
8 BJORBESKMO .....	121	13	12	8	8	9	13	8	11	22	17
MENN .....	59	7	3	3	6	1	10	5	5	11	8
KVINNER .....	62	6	9	5	2	8	3	3	6	11	9
UTEN FAST BØPEL I ALT .....	1	-	-	-	-	-	1	-	-	-	-
MENN .....	1	-	-	-	-	-	1	-	-	-	-
KVINNER .....	-	-	-	-	-	-	-	-	-	-	-

TABELL 16. PERSONER 16 ÅR OG OVER ETTER VIKTIGSTE KILDE TIL LIVSOPPHOLD, NÆRING, KJØNN OG TELLINGSKRETS

VIKTIGSTE KILDE TIL LIVSOPPHOLD											
INNTEKT AV EGET ARBEID											
TELLINGSKRETS OG KJØNN	I ALT	NÆRING							PEN- SJON, TRYGD	FOR- MUE, LÅN, STI- PEND M.V.	HUSAR- BEID I HJEM- MET, FORSØR- GET
		I ALT	JORD- SKOG- BRUK, FISKE M.V., HVAL- FANGST	INDU- STRI M.V., BYGGE- OG ANL. VIRK- SCMHET	VARE- HANDEL	SAM- FERD- SEL	TJEN- ESTE- YTENDE NÆR- INGER	UOPP- GITT			
KOMMUNEN I ALT .....	1 242	577	183	173	43	72	106	-	265	17	383
MENN .....	659	475	161	167	21	66	60	-	132	13	39
KVINNER .....	583	102	22	6	22	6	46	-	133	4	344
TETTBYGDE KRETSE I ALT ...	305	147	5	46	23	28	45	-	52	2	104
MENN .....	151	114	5	43	12	24	30	-	24	1	12
KVINNER .....	154	33	-	3	11	4	15	-	28	1	92
9 TROFORS .....	305	147	5	54	23	20	45	-	52	2	104
MENN .....	151	114	5	51	12	16	30	-	24	1	12
KVINNER .....	154	33	-	3	11	4	15	-	28	1	92
SPREDTBYGDE KRETSE I ALT .	936	429	178	104	20	66	61	-	213	15	279
MENN .....	507	360	156	101	9	64	30	-	108	12	27
KVINNER .....	429	69	22	3	11	2	31	-	105	3	252
1 LAKSFORS .....	67	33	17	6	1	5	4	-	13	3	18
MENN .....	39	29	14	6	1	5	3	-	7	2	1
KVINNER .....	28	4	3	-	-	-	1	-	6	1	17
2 GRANE .....	172	81	31	27	6	7	10	-	33	6	52
MENN .....	97	68	28	27	3	7	3	-	18	6	5
KVINNER .....	75	13	3	-	3	-	7	-	15	-	47
3 FELLINGFORS .....	141	75	18	27	2	10	18	-	18	2	46
MENN .....	80	59	16	25	1	9	8	-	12	2	7
KVINNER .....	61	16	2	2	1	1	10	-	6	-	39
4 SVENNINGDAL .....	186	68	23	24	3	13	5	-	57	1	60
MENN .....	98	63	22	24	2	12	3	-	28	-	7
KVINNER .....	88	5	1	-	1	1	2	-	29	1	53
5 KAPPFJELL-LI .....	19	10	5	3	-	2	-	-	2	-	7
MENN .....	10	10	5	3	-	2	-	-	-	-	-
KVINNER .....	9	-	-	-	-	-	-	-	2	-	7
6 MAJAVATN .....	114	51	16	13	5	11	6	-	25	1	37
MENN .....	61	43	15	13	1	11	3	-	14	-	4
KVINNER .....	53	8	1	-	4	-	3	-	11	1	33
7 FIPLINGDAL .....	141	70	44	6	3	4	13	-	35	1	35
MENN .....	73	56	38	6	1	4	7	-	14	1	2
KVINNER .....	68	14	6	-	2	-	6	-	21	-	33
8 BJORBEEKMO .....	96	41	24	11	-	1	5	-	30	1	24
MENN .....	49	32	18	10	-	1	3	-	15	1	1
KVINNER .....	47	9	6	1	-	-	2	-	15	-	23
UTEN FAST BOPEL I ALT .....	1	1	-	-	-	1	-	-	-	-	-
MENN .....	1	1	-	-	-	1	-	-	-	-	-
KVINNER .....	-	-	-	-	-	-	-	-	-	-	-

TABELL 17. HOVEDTALL FOR HUS OG BEBODDE BOLIGER I DE ENKELTE TELLINGSKRETSE

TELLINGSKRETS	HUS				BEBODDE BOLIGER							BO-SAT- TE PR. ROM
	I ALT	AV DISSE:			I ALT	AV DISSE MED:						
		VAN-HUS TILKN. GARDS- DRIFT, FRITTL. ENEBOLE	BYGGEÅR			INNLAGT VANN I HUSET	EGET OG BAD	WC OG BAD	WC OG ELLERS	EGET ELLER FELLES WC OG UTEN BAD	EGET ELLER FELLES BAD OG UTEN WC	
			1946-	1961-								
	1960	1970										
KOMMUNEN I ALT .....	474	424	170	105	524	500	238	34	17	42	0,7	
TETTBYGDE KRETSE I ALT ...	112	87	44	46	130	130	101	18	5	3	0,7	
9 TROFORS .....	112	87	44	46	130	130	101	18	5	3	0,7	
SPREDTBYGDE KRETSE I ALT .	362	337	126	59	394	370	137	16	12	39	0,6	
1 LAKSFORS .....	26	26	8	3	27	26	7	1	-	2	0,6	
2 GRANE .....	68	65	18	14	73	68	20	2	1	15	0,6	
3 FELLINGFORS .....	46	38	19	4	54	52	26	2	3	8	0,7	
4 SVENNINGDAL .....	80	77	30	14	82	73	35	-	-	4	0,6	
5 KAPPEJELL-LI .....	9	8	3	1	9	8	3	-	-	1	0,7	
6 MAJAVATN .....	45	40	18	8	50	49	21	7	2	2	0,6	
7 FIPLINGDAL .....	52	48	19	11	60	59	17	2	2	4	0,7	
8 BJORBekkMO .....	36	35	11	4	39	35	8	2	4	3	0,7	





## KRETSFORTEGNELSE

Krets- nr.	Navnet på kretsen	Krets- type <sup>1)</sup>	Omfang
0	Uten fast bopel	0	..
1	Laksfors	S	Gnr. 34-39.
2	Grane	S	Gnr. 40-45 og 48.
3	Fellingfors	S	Gnr. 49-51. Unntatt bnr. under krets 9.
4.	Svenningdal	S	Gnr. 53-58.
5	Kappfjell-Li	S	Sollia, gnr. 60, 61, 64 og 65.
6	Majavatn	S	Skogtun, gnr. 62, 63 og 203.
7	Fiplingdal	S	Gnr. 66-73.
8	Bjorbekkmo	S	Gnr. 74-77 og 79-83.
9	Trofors	T	Se vedlegg 3.

1) T = Tettbygd krets. S = Spredtbygd krets.


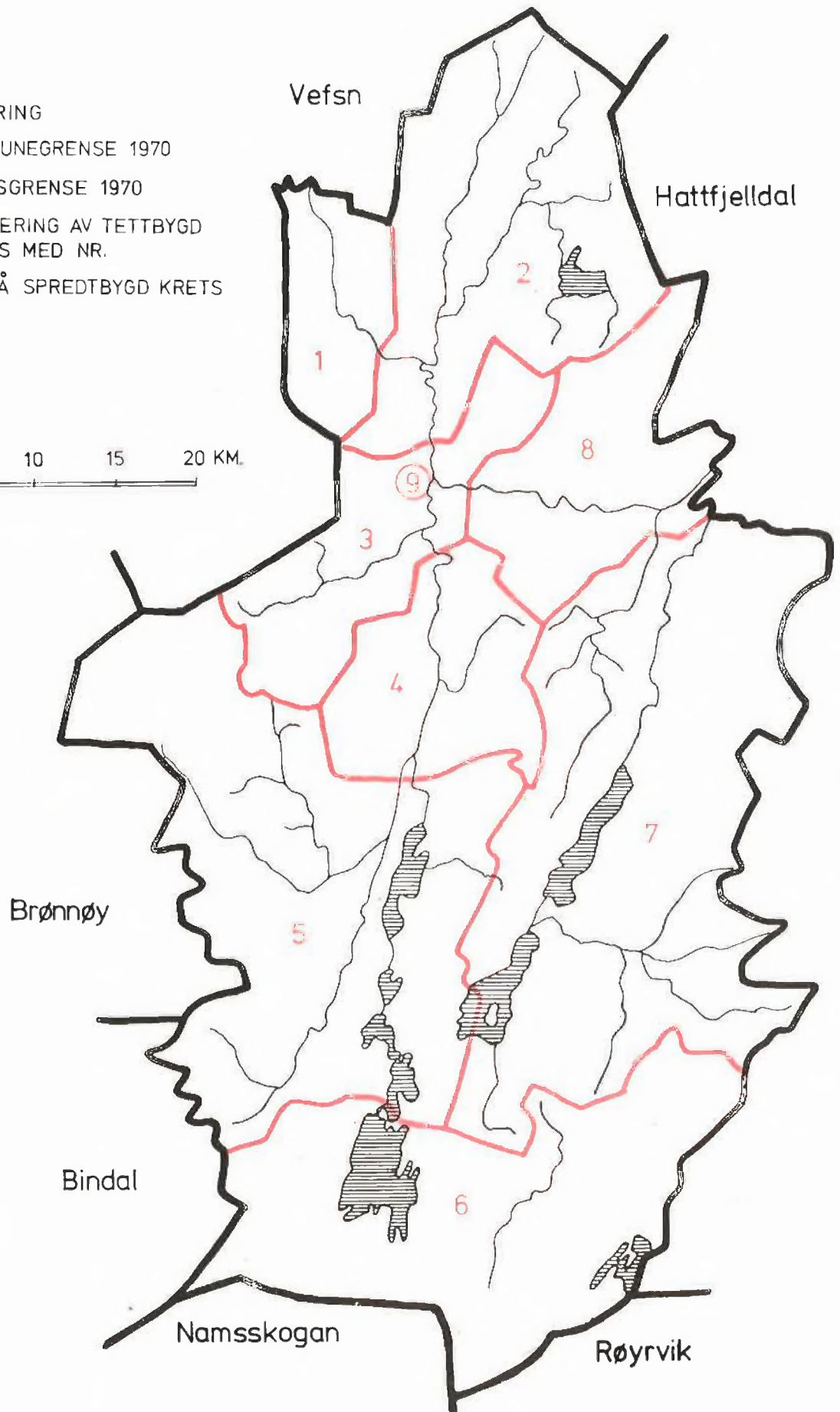
## 1825 GRANE

## TEGNFORKLARING

-  KOMMUNEGRENSE 1970
-  KRETSGRENSE 1970
-  MARKERING AV TETTBYGD KRETS MED NR.
-  NR. PÅ SPREDTBYG D KRETS

## MÅLESTOKK

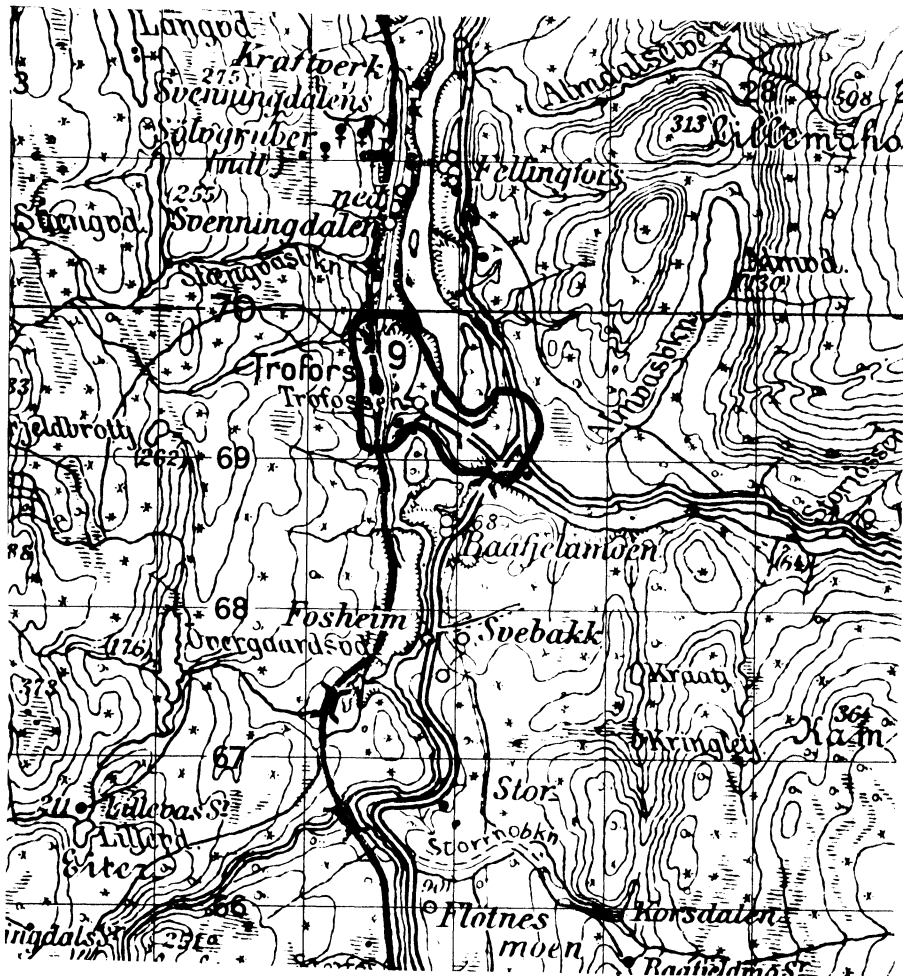
0 5 10 15 20 KM.

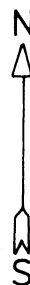



## 1825 GRANE

## TETTBYGD KRETS



MÅLESTOKK 1: 50 000



## TEGNFORKLARING

— KRETSGRENSE 1970

9 NR. PÅ TETTBYGD KRETS

Med samtykke fra Norges Geografiske Oppmåling er N.G.O.'s kartmateriale brukt som kartgrunnlag.