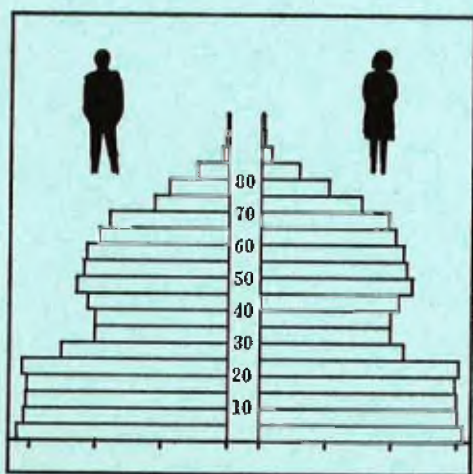


STATISTISKE KOMMUNEHEFTER



# FOLKE- OG BOLIGTELLING

1. NOVEMBER 1970

2024 **BERLEVÅG**

STATISTISK SENTRALBYRÅ  
OSLO

STATISTISKE KOMMUNEHEFTER



FOLKE- OG BOLIGTELLING  
1. NOVEMBER 1970

2024 BERLEVÅG

STATISTISK SENTRALBYRÅ  
OSLO 1973



## FORORD

Den første statistikken utarbeidd på grunnlag av oppgaver til folketellingen i 1970, ble publisert i desember 1971 i heftet "Folkemengden etter alder og ekteskadelig status, 31. desember 1970".

I serien Statistiske kommunehefter legger Statistisk Sentralbyrå fram de viktigste resultater fra Folke- og bolig telling 1970 for hver enkelt kommune. Heftene vil bli utgitt fra midten av 1972 til siste halvdel av 1973. Da kontrollen av tellingsoppgavene ikke er avsluttet når kommuneheftene utarbeides, er tallene i disse heftene foreløpige.

Endelige tall for hele landet vil bli publisert i 6 hefter som ventes å bli utgitt i 1974. Disse publikasjonene vil også inneholde tabeller med geografiske fordelinger. I tillegg til de tabellene som blir trykt, vil det bli utarbeidd tabeller med mer detaljert statistikk. På grunnlag av tellingsresultatene vil det videre bli utarbeidd et bosettingskart og flere større spesialartikler.

Professor Hallstein Myklebost, Geografisk Institutt, Universitetet i Oslo, har vært Byråets konsulent i arbeidet med kretsinnvidlingen.

Statistisk Sentralbyrå, Oslo, 2. mai 1972

Petter Jakob Bjerve

---

Einar Jensen



## INNHold

	Side
<b>P r i n s i p p e r   o g   d e f i n i s j o n e r</b> .....	7
1. Omfanget av Folke- og bolig telling 1970 .....	7
2. Definisjon av personkjennemerker .....	7
3. Definisjon av familie- og husholdningstype .....	10
4. Definisjon av hus og bolig og hus- og boligkjennemerker .....	11
5. Inndelingen i tellingskretser .....	13
6. Merknader til tabell 1 .....	14
 <b>T a b e l l e r</b>	
1. Folkemengden ved folketellingene 1801-1970 .....	16
2. Folkemengden etter kjønn og inntektstakernes viktigste kilde til livsopphold og næring ...	16
3. Personer 16 år og over etter yrkesaktivitet, kjønn og alder .....	16
4. Personer 16 år og over med minst 100 arbeidstimer etter yrkesstatus, arbeidstid, kjønn og næring/yrkesområde .....	17
5. Personer 16-69 år etter yrkesaktivitet, kjønn og høyeste utdanning .....	18
6. Yrkesaktive, skoleelever og studenter 16 år og over etter kjønn og arbeids-/skole-/studie- sted pr. 1. november 1970 .....	19
7. Familier og personer etter familietype og husholdningstype .....	19
8. Personer 16 år og over med egen bolig etter alder, ekteskapelig status og kjønn .....	19
9. Hus, boliger, rom og bosatte etter hustype .....	20
10. Beboede boliger etter hustype og byggeår, og hus, rom og bosatte etter husets byggeår ...	20
11. Beboede boliger etter hustype og tallet på rom, og bosatte etter tallet på rom i boligen .	20
12. Beboede boliger, rom og bosatte etter bolig tetthet .....	21
13. Beboede boliger, rom og bosatte etter boligens utstyr .....	21
14. Beboede boliger, rom og bosatte etter eier-/leierforholdet til boligen .....	21
15. Folkemengden etter alder, kjønn og tellingskrets .....	22
16. Personer 16 år og over etter viktigste kilde til livsopphold, næring, kjønn og tellings- krets .....	22
17. Hovedtall for hus og beboede boliger i de enkelte tellingskretser .....	23
 <b>V e d l e g g</b>	
1. Kretsfortegnelse .....	25
2. Kartskisse over kretsinnndelingen .....	27

### S t a n d a r d t e g n

- .. Oppgave mangler
- : Tall kan ikke offentliggjøres
- Null



## PRINSIPPER OG DEFINISJONER

## 1. OMFANGET AV FOLKE- OG BOLIGTELLING 1970

Folketellingen omfatter alle personer (også utenlandske statsborgere) som ifølge Forskrifter av 20. januar 1970 om ordningen og føringen av folkeregistrene, var registrert som bosatt i Norge på tellingstidspunktet den 1. november 1970.

I boligteellingen har en med alle hus og privatboliger (privatleiligheter m.v.) hvor minst én person var registrert bosatt den 1. november 1970. Hus og boliger som var ubebodd eller som var bebodd bare av midlertidig tilstedeværende (f.eks. ugifte personer som oppholdt seg utenom foreldrenes hjem på grunn av studier), omfattes således ikke av tellingen. Heller ikke er boliger for forpleide i aldershjem, pleiehjem og barnehjem og for losjerende i pensjonater, hoteller o.l. med. Hus hvor alle eller en del av de registrert bosatte var forpleide eller losjerende, er derimot inkludert.

I avsnitt 2 er det gjort nærmere rede for bostedsbegrepet (det sted som en person skal regnes som bosatt) og i avsnitt 4 for hus- og boligbegrepet.

## 2. DEFINISJON AV PERSONKJENNEMERKER

Når ikke annet er nevnt, refererer personopplysningene seg til den 1. november 1970.

*Bosted*

Den enkelte person er i tellingen regnet å ha sitt bosted i den kommune og i den bolig hvor vedkommende var registrert som bosatt den 1. november 1970 ifølge forskriftene om ordningen og føringen av folkeregistrene. Hovedregelen er her at en person skal registreres som bosatt der hvor vedkommende regelmessig tar sin døgnhvile. De viktigste registreringsreglene er ellers:

Bostedsforhold	Skal registreres som bosatt i
Gift person som p.g.a. arbeid, studier, avtjening av verneplikt e.l. oppholder seg utenom ektefellenes felles bolig	Ektefellenes felles bolig
Ugift person som p.g.a. studier, skolegang eller avtjening av verneplikt oppholder seg utenom foreldrenes/forsørgers bolig	Foreldrenes/forsørgers bolig
Ugift person med eget arbeid og som vanligvis ikke bor hos foreldre/forsørger	Boligen der personen vanligvis bor
Person som p.g.a. ferie, besøk hos kjente, forretningsreise e.l. er fraværende fra boligen der vedkommende vanligvis bor	Boligen der personen vanligvis bor
Person som er forpleid i barnehjem, aldershjem, pleiehjem eller er satt bort i privat pleie	Barnehjemmet, aldershjemmet, pleiehjemmet eller boligen hvor personen er i pleie. (På grunn av registreringsvanker er imidlertid en del personer som var anbrakt i pleiehjem, registrert som bosatt i privatbolig på tellingstidspunktet.)
Person som er innlagt på sykehus eller anbrakt på arbeidsskole, arbeidsanstalt eller i fengsel	Boligen der personen var bosatt før innleggelsen eller anbringelsen

Personer som ikke kan henføres til en bestemt bolig, er regnet til gruppen "Uten fast bopel". Av registreringstekniske grunner har en imidlertid i tellingen også måttet ta med enkelte personer med fast bosted i denne gruppen. Personer uten fast bopel er som regel registrert som bosatt i den kommunen hvor de sist hadde fast bosted.



I det følgende er begrepet "Bosatt" brukt i samme betydning som begrepet "Registrert bosatt".

Det er ikke som ved tidligere tellinger, hentet inn opplysninger om midlertidig bosted. Fra 1970-tellingen kan det derfor ikke gis oppgaver over den tilstedeværende befolkning.

#### *Alder*

I fordelingene etter alder er den enkelte person gruppert etter alder pr. 31. desember 1970 (1970 minus fødselsår), og ikke som ved tidligere tellinger etter alder på tellingstidspunktet.

#### *Ekteskapelig status*

Det er brukt fire hovedgrupperinger etter ekteskapelig status, nemlig ugifte, gifte, separerte og før gifte. Som før gifte er regnet skilte, enker og enkemenn.

#### *Utdanning*

Opgavene over utdanning omfatter enkeltutdanninger på heltid av minst 5 måneders normal varighet og deltidsutdanninger av tilsvarende varighet. For personer med flere enkeltutdanninger, er den utdanning som har lengst samlet varighet (normal varighet av enkeltutdanningen tillagt varigheten av den forutdanning som kreves) regnet som høyeste utdanning. Av utdanninger med lik samlet varighet, er den som antas å være av størst yrkesmessig betydning, oppfattet som personens høyeste utdanning. Klassifiseringen er i samsvar med Standard for utdanningsgruppering (Statistisk Sentralbyrås Håndbøker, nr. 28). I tellingen er det imidlertid foretatt følgende tre-deling av standardens gymnasnivå (samlet utdanningsvarighet 10-12 år):

1. Utdanning på gymnasnivå I (10 år)
2. Utdanning på gymnasnivå II (11 år)
3. Utdanning på gymnasnivå III (12 år)

Videre er utvidet grunnskoleutdanning (10. frivillig år) i tellingen gruppert sammen med 9-årig grunnskole, mens den er skilt ut som egen gruppe under gymnasnivå i Standard for utdanningsgruppering.

#### *Yrkesaktivitet*

Som yrkesaktivitet er regnet alt arbeid mot vederlag, enten i form av lønn, inntekt av egen bedrift, naturalier e.l., inklusive arbeid som familiemedlem uten fast lønn i familiebedrift (f.eks. gårdsbruk, forretning m.v.), vernepliktstjeneste og tilsvarende pliktstjeneste, men eksklusive husarbeid for egen familie.

I gruppen "Med yrkesaktivitet" er tatt med alle personer 16 år og over som utførte yrkesaktivitet i hele eller en del av perioden 1. november 1969 - 31. oktober 1970, også personer som begynte eller sluttet i arbeidslivet i denne perioden, deltidsarbeidere og elever og studenter som hadde hatt feriearbeid.

I tidligere tellinger er personer med inntekt av egen yrkesaktivitet som viktigste kilde til livsopphold, regnet til yrkesbefolkningen (personer med yrke). I disse tellingene avviker imidlertid definisjonen av yrkesaktivitet på enkelte punkter fra definisjonen som er gitt ovenfor. I 1970-tellingen er ikke en bestemt gruppe av personer regnet som yrkesbefolkning. Det er imidlertid gitt fordelinger etter viktigste kilde til livsopphold og etter arbeidstid.

#### *Viktigste kilde til livsopphold*

Personer 16 år og over er gruppert etter den kilde til livsopphold som var viktigst de siste 12 månedene før tellingstidspunktet.

Med inntekt av eget arbeid er ment inntekt av egen yrkesaktivitet.

"Pensjon, trygd" omfatter syketrygd, arbeidsløshetsstrygd, forsørgertrygd, uføretrygd, alderstrygd, yrkesskadetrygd, krigspensjon, bedriftspensjon o.l. Ektefeller som hadde hver sin pensjon som viktigste kilde til livsopphold, er begge gruppert under denne kilden til livsopphold. I disse tilfellene er således ikke den ene ektefellen regnet som forsørget eller å ha husarbeid i hjemmet som viktigste kilde til livsopphold.

Som formue, lån m.v. er også regnet føderåd, leieinntekt, forpaktningssinntekt, annen formuesinntekt og utbetalinger i samband med livsforsikring eller individuell pensjonsforsikring.

"Stipend m.v." omfatter foruten stipend, underhold fra andre enn privatpersoner (f.eks. stønader fra det offentlige, institusjoner eller bedrifter), unntatt pensjon og trygd.

I gruppen "Husarbeid i hjemmet, forsørget" er tatt med alle personer som ikke hadde en av kildene som er spesifisert foran, som den viktigste kilde til livsopphold.

#### *Inntektstaker/Ikke-inntektstaker*

Som inntektstakere er regnet personer 16 år og over med inntekt av eget arbeid; pensjon, trygd m.v.; formue, lån m.v. eller stipend m.v. som viktigste kilde til livsopphold. Tilsvarende er som ikke-inntektstakere regnet alle personer under 16 år og personer 16 år og over som under viktigste kilde til livsopphold er gruppert på "Husarbeid i hjemmet, forsørget". Husmødre som ikke var inntektstakere, er skilt ut som egen gruppe. Denne gruppen omfatter gifte kvinner 16 år og over med husarbeid i hjemmet som viktigste kilde til livsopphold.

I tabell 2 er ikke-inntektstakere gruppert etter samme kilde til livsopphold/næring som en inntektstaker i samme familie (definisjon av familieenheten er gitt i avsnitt 3). Denne inntektstakeren er valgt ut etter følgende prioritetsrekkefølge:

1. Mannlig ektefelle/far
2. Kvinnelig ektefelle/mor
3. Eldste sønn, nest eldste sønn osv.
4. Eldste datter, nest eldste datter osv.

Personer som tilhørte familie uten en eneste inntektstaker, er i tabell 2 gruppert under uoppgitt kilde til livsopphold.

#### *Elever, studenter (tabell 5)*

Som elever og studenter er i tabell 5 regnet personer som i løpet av de siste 12 måneder før tellingstidspunktet, gikk på skole eller studerte, uten hensyn til andre aktiviteter som f.eks. yrkesaktivitet.

#### *Arbeidstid*

Opgavene over arbeidstid gjelder perioden 1. november 1969 - 31. oktober 1970 og omfatter tid som er gått med til yrkesaktivitet. Tid som er brukt til skolearbeid, studier og husarbeid for egen familie, er således ikke inkludert. Personer som i perioden hadde mindre enn i alt én måneds sykefravær, og ellers - bortsett fra ferie - arbeidet full dag hele perioden, er regnet å ha hatt heldagsarbeid.

#### *Generelt om grupperingen etter næring, yrke og yrkesstatus*

Personer 16 år og over med yrkesaktivitet er gruppert på næring etter arten av virksomheten til den bedrift som den enkelte arbeidet i hele tiden eller lengst tid de siste 12 måneder før tellingstidspunktet. Disse personene er videre gruppert på det yrke og den yrkesstatus som de hadde hele tiden eller lengst tid i bedriften i 12-månedersperioden.

#### *Næring*

Næringsgrupperingen er foretatt etter 1960-utgaven av Standard for næringsgruppering i offentlig norsk statistikk (Statistisk Sentralbyrås Håndbøker, nr. 9). Denne standarden er i samsvar med International Standard Industrial Classification of All Economic Activities (ISIC), Rev. 1.

Med begrepet "Industri m.v." som er brukt i tabelldelen, er ment næringene bergverksdrift m.v., industri og kraft- og vannforsyning m.v. Videre er som "Samferdsel" regnet næringene sjøtransport og annen samferdsel. Samlegruppen "Tjenesteytende næringer" omfatter finansinstitusjoner, eienomsdrift, offentlig administrasjon og forsvar, offentlig og privat tjenesteyting og personlig tjenesteyting. I tabell 4 er under "Annen tjenesteyting" tatt med næringsgrenene hotell- og restaurantdrift og vask, rensing og andre personlige tjenester.

#### *Yrke*

Yrkesgrupperingen er foretatt etter Standard for yrkesgruppering i offentlig norsk statistikk (utgitt av Arbeidsdirektoratet i 1965) som i prinsippet følger 1958-utgaven av International Standard Classification of Occupations (ISCO).

*Yrkesstatus*

I tellingen er det brukt følgende fire grupperinger etter yrkesstatus:

1. Ansatt
2. Selvstendig uten leid hjelp
3. Selvstendig med leid hjelp
4. Familien medlem uten fast lønn i familiebedrift

Personer (også medeiere) som arbeide i firmaer organisert som aksjeselskap, andelslag eller annen selskapsform med begrenset ansvar, er alltid regnet som ansatte.

En person er regnet som selvstendig (med eller uten leid hjelp) dersom vedkommende drev firmaet alene for egen regning eller sammen med andre som medeier med ubegrenset ansvar (f.eks. i ansvarlig selskap). I de tilfelle hvor ektefeller arbeide i felles virksomhet (f.eks. gårdsbruk, forretning) som ikke var organisert som aksjeselskap e.l., er den ene ektefellen regnet som selvstendig og den andre som familiemedlem uten fast lønn i familiebedrift. Gruppen "Familie-medlem uten fast lønn i familiebedrift" omfatter ellers personer som arbeide i familie-virksomhet uten fast avtalt lønn og som verken var eier eller medeier i virksomheten. Et familiemedlem uten fast lønn kan imidlertid ha vederlag for arbeidet i form av kost og losji, andel av overskott e.l.

I tabell 4 er det gitt oppgaver over tallet på henholdsvis ansatte og selvstendige (med eller uten leid hjelp). Differansen mellom summer av disse tall og totaltall utgjør følgelig tallet på familiemedlemmer uten fast lønn i familiebedrift.

*Arbeids-/skole-/studiested*

Personer som pr. 1. november 1970 både hadde inntekt av eget arbeid og som gikk på skole eller studerte, er i tabell 6 gruppert som yrkesaktive og etter arbeidssted dersom arbeidstiden de foregående 12 månedene utgjorde minst 1 000 timer. I motsatt fall er de gruppert som skoleelever/studenter og etter skole-/studiested.

Som personer med annet arbeidssted er regnet personer som arbeide i flere kommuner, var til sjøs eller som arbeide i utlandet. Tilsvarende er personer som studerte i utlandet gruppert under annet studiested.

*Egen bolig*

Ektefeller som var bosatt i samme privatbolig og hvor minst én av ektefellene var boliginnehaver, er begge regnet å ha egen bolig. For øvrig er bare boliginnehaveren eller én av bolig-innehaverne gruppert under "Egen bolig". Forpleide i aldershjem, barnehjem og pleiehjem og losjerende i pensjonater og hoteller m.v. er aldri regnet å ha egen bolig.

Definisjon av begrepet "Boliginnehaver" er gitt i kapittel 4 under avsnittet "Eier-/leierforhold".

## 3. DEFINISJON AV FAMILIE OG HUSHOLDNINGSTYPE

Grupperingene på familie og husholdningstype refererer seg til tellingstidspunktet den 1. november 1970.

*Familie*

Til én og samme familie er regnet:

1. Ektepar og eventuelle ugifte barn registrert bosatt i samme privatbolig, aldershjem, pleiehjem, pensjonat, hotell e.l.
2. Far/mor med ugifte barn registrert bosatt i samme privatbolig, aldershjem, pleiehjem, pensjonat, hotell e.l.
3. Hver enkelt person som ikke hører inn under noen av de to gruppene som er spesifisert ovenfor (bl.a. personer uten fast bopel). Disse personene danner således hver for seg egen familie (familie med én person).

I familier med ektepar er også tatt med eventuelle ugifte barn av bare den ene ektefellen og ugifte adoptivbarn og stebarn, men ikke fosterbarn.

Av reglene som er nevnt ovenfor, går det fram at personer (f.eks. ektefeller) som ikke var registrert bosatt i samme privatbolig, aldershjem, pleiehjem, pensjonat, hotell e.l., aldri er gruppert under samme familie. Videre går det fram at gifte, separerte, skilte, enker og enkemenn ikke i noe tilfelle er regnet til samme familie som foreldrene. Når f.eks. et ektepar bor sammen med en skilt datter, danner ektefellene egen familie og datteren egen familie. Ellers kan nevnes at ugifte søsken som har felles bolig, men hvor ingen av foreldrene er bosatt, hver for seg er regnet som særskilt familie.

#### *Husholdningstype*

Det er skilt mellom tre hovedtyper av husholdning, nemlig privathusholdning, felleleshusholdning og annen husholdning.

Gruppen "Privathusholdning" omfatter personer som var registrert som bosatt i privatbolig. Denne husholdningstypen er videre splittet opp etter tallet på familier i husholdningen. Som husholdningsenhet er her regnet bolighusholdning (som omfatter alle bosatte i samme bolig) og ikke kostholdning som ved tidligere tellinger.

Til felleleshusholdning er regnet forpleide som var registrert bosatt i aldershjem, barnehjem og pleiehjem og losjerende som var registrert bosatt i pensjonat, hotell e.l.

Betjeningspersonale bosatt ved felleleshusholdninger er alltid gruppert under privathusholdning. Det samme gjelder militært personell som var bosatt i militærforlegning.

Annen husholdning omfatter personer uten fast bopel.

#### 4. DEFINISJON AV HUS OG BOLIG OG HUS- OG BOLIGKJENNEMERKER

Hus- og boligopplysningene refererer seg til den 1. november 1970.

##### *Hus*

Som eget hus er som hovedregel regnet bygg som fra kjeller til loft er atskilt fra andre bygg. Fra denne regelen er det gjort følgende to unntak:

1. Hver enkelt bolig i vertikalt delte tomannsboliger og i rekke, kjede, atrium og terrasse er alltid regnet som særskilt hus.

2. Selv om det fra kjeller til loft er skillevegg(er) uten gjennomgang, er henholdsvis horisontalt delte tomannsboliger som er bygd sammen i rekke e.l., og hver enkelt blokk regnet til ett og samme hus.

Som nevnt under avsnitt 1, omfatter tellingen alle hus hvor minst én person var registrert som bosatt den 1. november 1970.

##### *Bolig*

Til en bolig (leilighet m.v.) er som hovedregel regnet rom som er bygd (eller ombygd) til bruk for én person eller for flere personer med fellesskap i kost og losji, og hvor det er adkomst til rommene (rommet) uten å måtte gå gjennom en annen bolig. Avgrensingen av boligenhetene er ellers foretatt etter følgende spesielle regler:

1. En hybel med egen inngang (utenfra eller fra korridor, oppgang e.l.) og som er bygd i tilknytning til en bolig, er regnet som særskilt bolig bare når hybelboeren (hybelboerne) selv holdt kosten.

2. Hybler uten egen inngang er ikke skilt ut som særskilte boliger.

3. I hybelbygg o.l. er hver enkelt hybel regnet som egen bolig, også i de tilfelle flere hybler har felles gang, hall, bad og/eller kjøkken.

4. I bygg for felleleshusholdning, i hus som er bygd i tilknytning til slike bygg og i militærforlegninger er hybler o.l. for ansatte regnet som særskilte boliger. Likeledes er rom som ble brukt av en ansatt med ektefelle og eventuelle barn, regnet til én og samme bolig.

Med privatbolig er i tellingen ment boliger som ikke er bebodd av forpleide i aldershjem, barnehjem og pleiehjem eller av losjerende i pensjonater, hoteller o.l. Boliger for ansatte (f.eks. sykepleiere) ved felleleshusholdninger er således regnet som privatboliger. Det samme gjelder boliger for befal m.v. i militærforlegninger.

Som nevnt under avsnitt 1, omfatter tellingen alle privatboliger hvor minst én person var registrert bosatt den 1. november 1970. Som betegnelse på disse boligene er i tabelldelen brukt "Bebodde boliger". For de enkelte hus som er med i tellingen, er det imidlertid hentet inn oppgaver over samlet tall på privatboliger (inkl. ubebodde boliger og boliger med bare midlertidig bosatte). Tallene på boliger i alt i tabell 9 gjelder disse boligene.

#### *Rom*

Opgavene over tall på rom refererer seg til boliger som er med i tellingen, og omfatter beboelsesrom på 6 m<sup>2</sup> eller mer som kan nyttes året rundt. Bortsett fra i tabell 11, er også kjøkken på 6 m<sup>2</sup> eller mer inkludert. Entré, hall, bad, alkove, hems og rom som bare nyttes i næringsvirksomhet (f.eks. kontor) er ikke med.

#### *Bosatte*

Tallene på bosatte omfatter personer registrert som bosatt i privatboliger og således ikke personer som er regnet til felleleshusholdning og personer uten fast bopel.

#### *Hustype*

Som våningshus i tilknytning til gårdsdrift er - uansett hustype ellers - regnet hus hvor gårdbrukeren selv, forpakter eller kårfolk var bosatt, men ikke hus for gårdsarbeidere og hus på nedlagte bruk.

Hustypen "Frittliggende enebolig" omfatter hus med én bolig og med minst en halv meters avstand til nærmeste hus (unntatt garasje o.l.).

Til gruppen "Enebolig i rekke, kjede, atrium m.v." er også regnet husenhetene i vertikalt delte tomannsboliger.

Horisontalt delt tomannsbolig er hus med to vanlige leiligheter (som kan ha ulik størrelse) og hvor den ene leiligheten ligger i en etasje over den annen.

Hustypen "Annet småhus" omfatter hus med inntil 2½ etasjer (ekskl. underetasje), unntatt våningshus i tilknytning til gårdsdrift, eneboliger og horisontalt delte tomannsboliger. Hus som har én eller to vanlige leiligheter og hybelleilighet som er skilt ut som egen bolig, er også gruppert under denne hustypen.

Som blokk er regnet hus med 3 etasjer (ekskl. underetasje) eller mer.

Provisorisk boligbygg er hus m.v. som helt eller delvis er tatt i bruk til bolig for 10 år eller mindre (inkl. campingvogner, båter, telt, gammer o.l.).

Gruppen "Forretningsbygg m.v." omfatter hus hvor halvparten eller mindre av golvarealet nyttes til privatboliger, unntatt bygg for felleleshusholdning. Hus med to etasjer og hvor det er forretning i første etasje og bolig i annen etasje, er alltid gruppert under denne hustypen.

Som bygg for felleleshusholdning er regnet hus hvor det for bosatte og/eller midlertidig tilstedeværende er organisert felleleshusholdning. Hus i studentbyer o.l. er imidlertid aldri gruppert her. Av avgrensingsregler som det er gjort rede for under andre avsnitt, går det fram at oppgaver over tall på boliger, rom og bosatte i bygg for felleleshusholdning, bare omfatter privatboliger og rom og bosatte i disse boligene.

#### *Byggeår*

Som byggeår er for det enkelte hus regnet det år da minst halvparten av boligene i huset var ferdige til innflytning. Hus som er ombygd, er gruppert etter opprinnelig byggeår.

#### *WC, bad*

Boliger med eget wc/eget bad omfatter boliger med wc/bad som bare de bosatte i boligen har rett til å nytte, uten hensyn til om wc/bad ligger i eller utenfor boligen. Som boliger med felles wc/felles bad er regnet boliger som har wc/bad felles med en eller flere andre boliger.

#### *Eier-/leierforhold*

Personer med råderett over boligen som de er bosatt i (eier, leier den e.l.), er regnet som boliginnehavere.

Boliginnehavere (f.eks. medlemmer av borettslag) med aksje eller andel som gir boret til boligen, er alltid regnet som leieboere med aksje/andel, også i de tilfelle det er betalt innskott som er høyere enn pålydende verdi av aksjen/andelen.

Leieboere med innskott er boliginnehavere som har betalt innskott (f.eks. obligasjonsinnskott) for å leie boligen, men ikke leieboere som bare har betalt forskott på husleie.

Boliginnehavere som disponerer boligen vederlagsfritt eller som kårbolig, er regnet som leieboere.

En boliginnehaver er regnet å disponere boligen som tjenestebolig når den er stilt til disposisjon i samband med tjenesteforhold på vilkår av at boligen må fraflyttes når tjenesteforholdet opphører, uten hensyn til om det betales husleie eller ikke. Boliger som boliginnehaveren har aksje, andel eller innskott i, er imidlertid aldri regnet som tjenestebolig.

#### *Gjennomsnittstall*

Boliger pr. hus er lik tallet på privatboliger i hus som er med i tellingen (inkl. ubodde boliger og boliger med bare midlertidig tilstedeværende) dividert med tallet på hus som er med i tellingen.

Bebodde boliger pr. hus er lik tallet på privatboliger som er med i tellingen dividert med tallet på hus som er med i tellingen.

Rom pr. bolig er lik tallet på rom (inkl. kjøkken på 6 m<sup>2</sup> eller mer) i privatboliger som er med i tellingen dividert med tallet på disse boligene.

Bosatte pr. bolig er lik tallet på bosatte i privatboliger dividert med tallet på privatboliger som er med i tellingen.

Bosatte pr. rom er lik tallet på bosatte i privatboliger dividert med tallet på rom (inkl. kjøkken på 6 m<sup>2</sup> eller mer) i privatboliger som er med i tellingen.

## 5. INNDELINGEN I TELLINGSKRETSE

For områder som i 1960 tilhørte herredskommune, er kretsinnstillingen foretatt av Byrådet og etter de samme retningslinjer som i 1960-tellingen. Følgende hovedregler er lagt til grunn for innstillingen:

1. En tellingskrets bør være mest mulig ensartet når det gjelder kommunikasjonsforhold, næringsstruktur og befolkningsutvikling.
2. Kretsgrenser må ikke skjære sogne- eller kommunegrenser.
3. En krets skal bestå enten bare av ett tettbygd strøk, del av tettbygd strøk eller av spredtbygd strøk. Som tettbygd strøk regnes områder med minst 200 bosatte på tellings-tidspunktet og hvor avstanden mellom bolighusene som regel ikke overstiger 50 meter. En hussamling som ligger mer enn 50 meter fra en tettbebyggelse, er imidlertid regnet som en del av det tettbygde strøket dersom hussamlingen naturlig hører sammen med tettbebyggelsen. Andre områder er regnet som spredtbygde strøk og er delt videre opp i tellingskretser.

I 1970-tellingen er det for områder som i 1960 tilhørte herredskommune, bare foretatt følgende endringer i kretsinnstillingen som da ble brukt:

1. Når regulering av kommune- eller sognegrenser førte til at en 1960-krets falt inn under mer enn én kommune eller ett sogn i 1970, er kretsen delt videre opp slik at kretsgrenser ikke skjærer kommune- eller sognegrenser.
2. Grensene for tettbygde strøk (og dermed for tettbygde kretser) er justert i samsvar med bosettingen pr. 1. november 1970 etter reglene for avgrensning av disse strøkene.
3. I de tilfelle avgrensingen i 1960-tellingen av spredtbygde kretser ikke var i samsvar med reglene for kretsinnstilling, er grensene justert i 1970-tellingen.

Innstillingen i tellingskretser av områder som i 1960 tilhørte bykommune, er foretatt av folke-registrene i samråd med kommunale myndigheter. I flere tilfelle er kretsinnstillingen for disse områdene ikke den samme som i 1960-tellingen. I begge tellingene er imidlertid grensene fastlagt slik at de ikke skjærer kommune- eller sognegrenser og at en krets består enten bare av tettbygd strøk eller bare av spredtbygd strøk (avgrenset etter reglene som er nevnt ovenfor).

Tettbygde strøk i områder som i 1960 tilhørte herredskommune, er vanligvis ikke delt opp i flere kretser. Byområder er imidlertid alltid regnet til flere kretser.

I vedlegg 1 er det gitt en kretsfortegnelse og i vedlegg 2 en kartskisse over kretsinn-  
delingen.

#### 6. Merknader til tabell 1

I tabell 1 har en generelt sett tatt sikte på å gi tall tilbake til 1801 etter kommune-  
inndelingen i 1970. Over et så langt tidsrom har det imidlertid skjedd så mange endringer i kom-  
muneinndelingen at det for de fleste kommuner ikke kan gis en sammenliknbar tallserie for hele  
perioden.

Berlevåg ble eget herred i 1914 ved deling av Tana i tre herreder - Tana, Gamvik og Berle-  
våg.

TABELLER



TABELL 1. FOLKEMENGDEN VED FOLKETELLINGENE 1801-1970

AR	FOLKE- MENGDE	AR	FOLKE- MENGDE	AR	FOLKE- MENGDE	AR	FOLKE- MENGDE	AR	FOLKE- MENGDE	AR	FOLKE- MENGDE
1801 ..	..	1835 ..	..	1865 ..	..	1900 ..	..	1930 ..	1 566	1960 ..	1 804
1815 ..	..	1845 ..	..	1875 ..	..	1910 ..	..	1946 ..	1 486	1970 ..	1 841
1825 ..	..	1855 ..	..	1890 ..	..	1920 ..	1 064	1950 ..	1 550		

1 SE MERKNADER TIL TABELL 1 PÅ SIDE 14

TABELL 2. FOLKEMENGDEN ETTER KJØNN OG INNTEKTSTAKERNES VIKTIGSTE KILDE TIL LIVSOPPHOLD OG NÆRING

VIKTIGSTE KILDE TIL LIVSOPPHOLD OG NÆRING	I ALT	MENN	KVIN- NER	INN- TEKTS- TAKERE	IKKE-INNTEKTSTAKERE					
					I ALT	HUS- MØDRE	ANDRE			
							AV DISSE:			
							UNDER 16 AR		16-24 AR	
I ALT .....	1 841	922	919	974	867	270	597	507	80	
INNTEKT AV EGET ARBEID I ALT ..	1 433	747	686	694	739	236	503	432	66	
JORDBRUK OG SKOGBRUK M.V. ....	9	5	4	5	4	2	2	2	-	
FISKE M.V. OG HVALFANGST ....	325	173	152	126	199	61	138	121	16	
INDUSTRI M.V. ....	526	277	249	262	264	85	179	147	30	
BYGGE- OG ANLEGGSVIRKSOMHET .	87	52	35	41	46	13	33	28	5	
VAREHANDEL .....	131	61	70	74	57	16	41	38	3	
SAMFERDSEL .....	165	96	69	67	98	29	69	60	8	
TJENESTEYTNDE NÆRINGER .....	184	81	103	113	71	30	41	36	4	
UOPPGITT NÆRING .....	6	2	4	6	-	-	-	-	-	
PENSJON, TRYGD .....	362	151	211	263	99	32	67	56	8	
FORMUE, LAN M.V. ....	19	9	10	8	11	2	9	9	-	
STIPEND M.V. ....	10	7	3	9	1	-	1	1	-	
UOPPGITT .....	17	8	9	-	17	-	17	9	6	

TABELL 3. PERSONER 16 AR OG OVER ETTER YRKESAKTIVITET, KJØNN OG ALDER

KJØNN OG ALDER	I ALT	UTEN YRKES- AKTI- VITET	MED YRKESAKTIVITET						
			I ALT	ARBEIDSTID I TIMER					
				UNDER 100	100- 499	500- 999	1 000 OG MER		
							I ALT	AV DISSE: HELDAGS- ARBEID	
I ALT .....	1 334	510	824	5	80	97	637	465	5
16-19 .....	151	51	100	-	24	16	57	34	3
20-24 .....	190	53	137	2	12	17	106	77	-
25-59 .....	737	227	510	1	37	47	423	320	2
60-66 .....	117	57	60	-	5	12	43	30	-
67-69 .....	23	15	8	1	2	-	5	2	-
70 OG OVER .....	116	107	9	1	-	5	3	2	-
MENN I ALT .....	675	134	541	3	26	37	474	363	1
16-19 .....	71	26	45	-	11	8	26	16	-
20-24 .....	95	8	87	1	6	8	72	52	-
25-59 .....	383	29	354	1	5	11	336	267	1
60-66 .....	62	21	41	-	2	6	33	24	-
67-69 .....	14	6	8	1	2	-	5	2	-
70 OG OVER .....	50	44	6	-	-	4	2	2	-
KVINNER I ALT .....	659	376	283	2	54	60	163	102	4
16-19 I ALT .....	80	25	55	-	13	8	31	18	3
AV DISSE: GIFTE ...	2	2	-	-	-	-	-	-	-
20-24 I ALT .....	95	45	50	1	6	9	34	25	-
AV DISSE: GIFTE ...	46	27	19	1	4	2	12	11	-
25-59 I ALT .....	354	198	156	-	32	36	87	53	1
AV DISSE: GIFTE ...	303	175	128	-	29	30	69	37	-
60-66 .....	55	36	19	-	3	6	10	6	-
67-69 .....	9	9	-	-	-	-	-	-	-
70 OG OVER .....	66	63	3	1	-	1	1	-	-

TABELL 4. PERSONER 16 ÅR OG OVER MED MINST 100 ARBEIDSTIMER ETTER YRKESSTATUS, ARBEIDSTID, KJØNN OG NÆRING/YRKESOMRÅDE

NÆRING/YRKESOMRÅDE	I ALT	AV DISSE:		MENN	KVIN- NER	ARBEIDSTID I TIMER					
		AN- SATTE	SELV- STEN- DIGE			100-999			1 000 OG MER		
						I ALT	MENN	KVIN- NER	I ALT	MENN	KVIN- NER
I ALT .....	814	70	127	537	277	177	63	114	637	474	163
-----											
NÆRING											
JORDBRUK .....	9	-	3	4	5	4	-	4	5	4	1
SKOGBRUK M.V. ....	-	-	-	-	-	-	-	-	-	-	-
FISKE M.V., HVALFANGST BERGVERKSDRIFT M.V. ....	155	77	77	124	31	37	13	24	118	111	7
INDUSTRI .....	2	2	-	2	-	:	:	-	:	:	-
BYGGE- OG ANLEGGSVIRKS. KRAFT-, VANNFORS. M.V. ....	298	291	6	192	106	62	23	39	236	169	67
VAREHANDEL .....	44	33	11	39	5	6	5	1	38	34	4
FINANSINSTITUSJONER ...	4	4	-	4	-	1	1	-	3	3	-
EIENDOMSDRIFT .....	90	68	14	43	47	21	6	15	69	37	32
SJØTRANSPORT .....	7	7	-	4	3	-	-	-	7	4	3
ANNEN SAMFERDSEL .....	2	2	-	1	1	:	:	-	:	:	-
OFF. ADM. OG FORSVAR ..	51	48	3	49	2	:	5	:	:	44	:
OFF. OG PRIV. T.J.YTING	21	12	9	14	7	3	:	:	18	:	:
LØNT HUSARBEID .....	42	42	-	35	7	7	2	5	35	33	2
ANNEN TJENESTEYTING ...	69	69	-	22	47	23	5	18	46	17	29
UOPPGITT .....	5	5	-	-	5	1	-	1	4	-	4
	14	9	4	3	11	6	1	5	8	2	6
	1	1	-	1	-	1	1	-	-	-	-
-----											
1											
YRKESOMRÅDE											
TEKNISK, VITENSKAPELIG, HUMANISTISK OG KUNST- NERISK ARBEID I ALT ...	49	49	-	21	28	12	4	8	37	17	20
TEKNISK ARBEID .....	5	5	-	5	-	1	1	-	4	4	-
SYKEPLEIE- OG ANNET PLEIEARBEID .....	7	7	-	-	7	1	-	1	6	-	6
PEDAGOGISK ARBEID ...	24	24	-	9	15	8	3	5	16	6	10
ADM.- OG FORVALTNINGS- ARB., BEDR.- OG ORGANI- SASJONSLEDELSE I ALT ..	19	11	8	17	2	:	:	:	17	:	:
BEDR. OG ORG. LEDELSE	17	9	8	15	2	:	:	:	15	:	:
KONTORARBEID .....	39	39	-	19	20	10	3	7	29	16	13
HANDELSARBEID I ALT ...	62	41	13	23	39	17	4	13	45	19	26
GROSSISTER OG DETALJISTER .....	12	-	12	12	-	1	1	-	11	11	-
HANDELSARB. FRA KONT. OG DETALJHANDELSARB.	49	41	-	10	39	16	3	13	33	7	26
JORDBRUKS-, SKOGBRUKS- OG FISKEARBEID .....	163	76	80	128	35	41	13	28	122	115	7
GRUVE- OG SPRENGNINGS- ARBEID M.M. ....	1	1	-	1	-	:	:	-	:	:	-
TRANSPORT- OG KOMMUNI- KASJONSARBEID I ALT ...	50	38	12	42	8	4	:	:	46	:	:
VEGTRAFIKKARBEID ....	19	9	10	19	-	1	1	-	18	18	-
POST- OG TELEKOM.ARB.	8	8	-	2	6	2	:	:	6	:	:
INDUSTRI-, BYGGE- OG ANLEGG SARBEID I ALT ...	355	342	12	256	99	69	33	36	286	223	63
JERN- OG MET.VAREARB.	11	10	1	11	-	1	1	-	10	10	-
ELEKTROARBEID .....	10	10	-	10	-	2	2	-	8	8	-
TREARBEID .....	19	14	5	19	-	1	1	-	18	18	-
NÆRINGSMIDDELARBEID .	252	249	2	155	97	57	22	35	195	133	62
KJEMISK PROSESSAR- BEID, TREFOREDLINGS- OG PAPIRARBEID .....	-	-	-	-	-	-	-	-	-	-	-
LASTE-, LOSSE- OG LAGERARBEID .....	17	17	-	17	-	4	4	-	13	13	-
SERVICEARBEID I ALT ...	60	57	2	14	46	22	3	19	38	11	27
SIVILT OVERVÅKNINGS- OG TRYGGINGSARBEID ..	7	6	1	7	-	1	1	-	6	6	-
HOTELL- OG RESTAU- RANTARBEID, HUSARBEID VAKTMESTER- OG RENGJØRINGSARBEID ...	15	15	-	3	12	4	1	3	11	2	9
MILITÆRT ARBEID .....	28	28	-	3	25	13	-	13	15	3	12
UOPPGITT .....	16	16	-	16	-	1	1	-	15	15	-
	-	-	-	-	-	-	-	-	-	-	-

1 BARE ET UTVALG AV YRKESOMRÅDER ER SPESIFISERT

TABELL 5. PERSONER 16-69 ÅR ETTER YRKESAKTIVITET, KJØNN OG HØYESTE UTDANNING

KJØNN OG HØYESTE UTDANNING	I ALT	UTEN YRKESAKTIVITET, ARBEIDST. UNDER 100 TIMER ELLER UOPPGITT			MED 100 ARBEIDSTIMER ELLER MER				
		I ALT	AV DISSE: I ALT ELEVER, STU- DENTER	I ALT	100-499 TIMER		500-999 TIMER		1 000 TIMER OG MER
					I ALT	AV DISSE: ELEVER, STU- DENTER	I ALT	AV DISSE: ELEVER, STU- DENTER	
I ALT .....	1 218	412	56	806	80	22	92	22	634
MENN I ALT .....	625	94	33	531	26	12	33	16	472
UNGDOMSSKOLENIVA, 7-9 ÅR, I ALT ..	513	82	30	431	22	9	25	8	384
7-ÅRIG FOLKESKOLE .....	293	48	1	245	7	-	12	-	226
ALLMENT FAGFELT ELLERS .....	136	27	23	109	13	8	9	6	87
ADMINISTRASJON OG ØKONOMI .....	22	1	1	21	-	-	2	1	19
INDUSTRI, HÅNDVERK OG TEKNIKK ..	49	4	3	45	:	:	:	:	42
SAMFERDSEL .....	5	1	1	4	1	-	-	-	:
JORDBRUK, SKOGBRUK OG FISKE ....	5	-	-	5	-	-	-	-	5
TJENESTEYTING OG FORSVAR .....	3	1	1	2	:	:	:	:	:
GYMNASNIVA I, 10 ÅR, I ALT .....	65	7	2	58	-	-	5	5	53
ALLMENT FAGFELT .....	27	5	2	22	-	-	2	2	20
ADMINISTRASJON OG ØKONOMI .....	-	-	-	-	-	-	-	-	-
INDUSTRI, HÅNDVERK OG TEKNIKK ..	18	2	-	16	-	-	2	2	14
SAMFERDSEL .....	7	-	-	7	-	-	-	-	7
JORDBRUK, SKOGBRUK OG FISKE ....	4	-	-	4	-	-	-	-	4
TJENESTEYTING OG FORSVAR .....	9	-	-	9	-	-	1	1	8
GYMNASNIVA II,III, 11-12 ÅR, I ALT	28	4	1	24	2	1	1	1	21
ALLMENT FAGFELT .....	6	1	1	5	-	-	-	-	5
ADMINISTRASJON OG ØKONOMI .....	-	-	-	-	-	-	-	-	-
INDUSTRI, HÅNDVERK OG TEKNIKK ..	11	3	-	8	1	1	-	-	7
SAMFERDSEL .....	5	-	-	5	-	-	-	-	5
HELSEVERN .....	-	-	-	-	-	-	-	-	-
JORDBRUK, SKOGBRUK OG FISKE ....	-	-	-	-	-	-	-	-	-
TJENESTEYTING OG FORSVAR .....	5	-	-	5	1	-	-	-	4
UNIVERSITETS- OG HØGSKOLENIVA I, 13-14 ÅR, I ALT .....	12	-	-	12	2	2	2	2	8
UNDERVISNING .....	8	-	-	8	1	1	2	2	5
NATURVITENSKAP OG TEKNIKK .....	3	-	-	3	-	-	-	-	3
UNIVERSITETS-, HØGSKOLENIVA II,III OG FORSKERNIVA, OVER 14 ÅR, I ALT	6	-	-	6	-	-	-	-	6
NATURVITENSKAP OG TEKNIKK .....	-	-	-	-	-	-	-	-	-
UOPPGITT ELLER INGEN UTDANNING ...	1	1	-	-	-	-	-	-	-
KVINNER I ALT .....	593	318	23	275	54	10	59	6	162
UNGDOMSSKOLENIVA, 7-9 ÅR, I ALT ..	516	290	18	226	47	8	47	3	132
7-ÅRIG FOLKESKOLE .....	297	175	-	122	24	-	32	-	66
ALLMENT FAGFELT ELLERS .....	161	84	13	77	20	7	13	:	44
ADMINISTRASJON OG ØKONOMI .....	20	11	-	9	:	-	:	:	7
INDUSTRI, HÅNDVERK OG TEKNIKK ..	7	6	2	1	:	-	:	-	:
SAMFERDSEL .....	-	-	-	-	-	-	-	-	-
HELSEVERN .....	-	-	-	-	-	-	-	-	-
TJENESTEYTING OG FORSVAR .....	29	14	3	15	1	1	1	-	13
GYMNASNIVA I, 10 ÅR, I ALT .....	44	14	2	30	4	1	8	2	18
ALLMENT FAGFELT .....	35	11	2	24	:	1	:	1	13
ADMINISTRASJON OG ØKONOMI .....	-	-	-	-	-	-	-	-	-
SAMFERDSEL .....	4	2	-	2	:	-	-	-	:
TJENESTEYTING OG FORSVAR .....	-	-	-	-	-	-	-	-	-
GYMNASNIVA II,III, 11-12 ÅR, I ALT	20	12	3	8	2	-	3	1	3
ALLMENT FAGFELT .....	7	5	3	2	:	-	:	:	:
ADMINISTRASJON OG ØKONOMI .....	-	-	-	-	-	-	-	-	-
INDUSTRI, HÅNDVERK OG TEKNIKK ..	-	-	-	-	-	-	-	-	-
HELSEVERN .....	10	6	-	4	:	-	:	-	:
UNIVERSITETS- OG HØGSKOLENIVA I, 13-14 ÅR, I ALT .....	11	1	-	10	1	1	1	-	8
UNDERVISNING .....	10	1	-	9	1	1	1	-	7
ADMINISTRASJON, ØKONOMI, SAMFUNNSVITENSKAP OG JUS .....	-	-	-	-	-	-	-	-	-
NATURVITENSKAP OG TEKNIKK .....	-	-	-	-	-	-	-	-	-
UNIVERSITETS-, HØGSKOLENIVA II,III OG FORSKERNIVA, OVER 14 ÅR, I ALT	1	:	-	:	:	-	:	-	:
ADMINISTRASJON, ØKONOMI, SAMFUNNSVITENSKAP OG JUS .....	-	-	-	-	-	-	-	-	-
NATURVITENSKAP OG TEKNIKK .....	-	-	-	-	-	-	-	-	-
UOPPGITT ELLER INGEN UTDANNING ...	1	1	-	-	-	-	-	-	-

1 BARE ET UTVALG AV FAGOMRÅDER ER SPESIFISERT UNDER DE ENKELTE UTDANNINGSNIVAER

TABELL 6. YRKESAKTIVE, SKOLEELEVER OG STUDENTER 16 ÅR OG OVER ETTER KJØNN OG ARBEIDS-/SKOLE-/STUDIESTED  
 PR. 1. NOVEMBER 1970

ARBEIDS-/SKOLE-/STUDIESTED	I ALT	1			2		
		YRKESAKTIVE			SKOLEELEVER OG STUDENTER		
		I ALT	MENN	KVINNER	I ALT	MENN	KVINNER
I ALT .....	849	777	514	263	72	41	31
I KOMMUNEN .....	656	637	386	251	19	10	9
SØR-VARANGER .....	13	1	1	-	12	7	5
OSLO .....	10	1	1	-	9	5	4
TROMSØ .....	9	-	-	-	9	6	3
ANDRE KOMMUNER I FYLKET .....	14	3	3	-	11	5	6
ANDRE KOMMUNER UTEFØR FYLKET ...	15	4	2	2	11	7	4
ANNET STED .....	132	131	121	10	1	1	-

1 EKSKL. PERSONER SOM AVTJENTE VERNEPLIKTSTJENESTE OG YRKESAKTIVE SOM IKKE HAR OPPGITT ARBEIDSTED

2 EKSKL. SKOLEELEVER OG STUDENTER SOM IKKE HAR OPPGITT SKOLE-/STUDIESTED

TABELL 7. FAMILIER OG PERSONER ETTER FAMILIETYPE OG HUSHOLDNINGSTYPE

HUSHOLDNINGSTYPE	I ALT		FAMILIER MED EN PERSON	FAMILIER MED TO ELLER FLERE PERSONER						
	FAMILIER	PERSONER		I ALT		EKTEPAR UTEGIFTE BARN	EKTEPAR MED UGIFTE BARN		MOR ELLER FAR MED UGIFTE BARN	
				FAMILIER	PERSONER		FAMILIER	PERSONER	FAMILIER	PERSONER
I ALT .....	735	1 841	291	444	1 550	103	290	1 218	51	126
PRIVATHUSHOLDNING I ALT .	709	1 815	265	444	1 550	103	290	1 218	51	126
MED EN FAMILIE .....	539	1 506	163	376	1 343	96	259	1 093	21	58
MED TO FAMILIER .....	146	267	88	58	179	6	27	110	25	57
MED FLERE FAMILIER .....	24	42	14	10	28	1	4	15	5	11
FELLESHUSHOLDNING .....	17	17	17	-	-	-	-	-	-	-
ANNEN HUSHOLDNING .....	9	9	9	-	-	-	-	-	-	-

TABELL 8. PERSONER 16 ÅR OG OVER MED EGEN BOLIG ETTER ALDER, EKTESKAPELIG STATUS OG KJØNN

EKTESKAPELIG STATUS OG KJØNN	I ALT	ALDER								
		16-19	20-24	25-29	30-39	40-49	50-59	60-69	70-79	80 OG OVER
		PERSONER 16 ÅR OG OVER I ALT ...	1 334	151	190	127	187	210	213	140
AV DISSE: MED EGEN BOLIG .....	1 011	30	90	98	172	195	208	134	67	17
MENN I ALT .....	675	71	95	73	97	107	106	76	43	7
AV DISSE: MED EGEN BOLIG .....	499	7	32	51	87	101	104	74	38	5
KVINNER I ALT .....	659	80	95	54	90	103	107	64	44	22
AV DISSE: MED EGEN BOLIG .....	512	23	58	47	85	94	104	60	29	12
UGIFTE I ALT .....	411	149	124	35	21	23	22	14	19	4
AV DISSE: MED EGEN BOLIG .....	126	28	26	9	8	13	19	11	10	2
MENN I ALT .....	242	71	76	26	17	15	17	8	11	1
AV DISSE: MED EGEN BOLIG .....	73	7	13	7	7	11	15	6	6	1
KVINNER I ALT .....	169	78	48	9	4	8	5	6	8	3
AV DISSE: MED EGEN BOLIG .....	53	21	13	2	1	2	4	5	4	1
GIFTE OG SEPARERTE I ALT .....	805	2	66	91	163	178	174	97	29	5
AV DISSE: MED EGEN BOLIG .....	795	2	64	88	162	177	174	97	27	4
MENN I ALT .....	404	-	19	47	80	88	87	61	18	4
AV DISSE: MED EGEN BOLIG .....	400	-	19	44	80	88	87	61	18	3
KVINNER I ALT .....	401	2	47	44	83	90	87	36	11	1
AV DISSE: MED EGEN BOLIG .....	395	2	45	44	82	89	87	36	9	1
FØR GIFTE I ALT .....	118	-	-	1	3	9	17	29	39	20
AV DISSE: MED EGEN BOLIG .....	90	-	-	1	2	5	15	26	30	11
MENN I ALT .....	29	-	-	-	-	4	2	7	14	2
AV DISSE: MED EGEN BOLIG .....	26	-	-	-	-	2	2	7	14	1
KVINNER I ALT .....	89	-	-	1	3	5	15	22	25	18
AV DISSE: MED EGEN BOLIG .....	64	-	-	1	2	3	13	19	16	10

TABELL 9. HUS, BOLIGER, ROM OG BOSATTE ETTER HUSTYPE

	PERMANENT BOLIGBYGG										PRO- VI- SOR- ISK BO- LIG- BYGG	FOR- RET- NING- BYGG M.V.	BYGG FOR FEL- LES- HUS- HOLD- NING	UOPP- GITT HUS- TYPE
	I ALT	I ALT TILKN. TIL GARDS- DRIFT	VA- NINGS- HUS I LIGG- ENDE ENE- BOLIG	FRITT- LIGG- ENDE BOLIG	ENE- BOLIG I REKKE, KJEDE, ATRIUM M.V.	ANNEN TALT ENE- BOLIG	HCRI- SON- DELTA TC- MANN- BOLIG	ANNET SMÅHUS	BLOKK					
HUS .....	469	430	6	277	48	-	51	48	-	1	33	5	-	
BOLIGER I ALT ...	670	575	6	277	48	-	102	142	-	1	80	14	-	
AV DISSE: BEBODDE	620	550	6	277	48	-	96	123	-	1	60	9	-	
ROM .....	2 492	2 304	30	1 350	232	-	373	319	-	2	175	11	-	
BOSATTE .....	1 815	1 664	23	945	187	-	252	257	-	:	138	:	-	
BOLIGER PR. HUS .	1,4	1,3	1,0	1,0	1,0	-	2,0	3,0	-	1,0	2,4	2,8	-	
ROM PR. BOLIG ...	4,0	4,2	5,0	4,9	4,8	-	3,9	2,6	-	2,0	2,9	1,2	-	
BOSATTE PR. BOLIG	2,9	3,0	3,8	3,4	3,9	-	2,6	2,1	-	:	2,3	:	-	
BOSATTE PR. ROM .	0,7	0,7	0,8	0,7	0,8	-	0,7	0,8	-	:	0,8	:	-	

TABELL 10. BEBODDE BOLIGER ETTER HUSTYPE OG BYGGEGAR, OG HUS, ROM OG BOSATTE ETTER HUSETS BYGGEGAR

HUSETS BYGGEGAR	HUS	BEBODDE BOLIGER						ROM	BOSATTE	BE- BOD- DE BO- LIG- ER PR. HUS	BOSATTE		
		I ALT	I ALT TILKN. TIL GARDS- DRIFT OG I FRITTL. OG ENEBOLIGER	I VÅNINGS- HUS I TILKN. TIL GARDS- DRIFT OG I FRITTL. OG ENEBOLIGER	I ANDRE ENE- OG TO- MANN- BOLIGER OG SMÅHUS	I BLOKK- ER	I ANDRE BYGG				ROM	PR. BO- LIG	PR. BO- LIG
I ALT .....	469	620	550	283	267	-	70	2 492	1 815	1,3	4,0	2,9	0,7
1900 OG FØR ....	3	3	3	3	-	-	-	14	:	1,0	4,7	:	:
1901-1910 .....	1	1	1	1	-	-	-	2	:	1,0	2,0	:	:
1911-1920 .....	5	6	6	4	2	-	-	34	22	1,2	5,7	3,7	0,6
1921-1930 .....	3	3	3	3	-	-	-	9	8	1,0	3,0	2,7	0,9
1931-1940 .....	7	8	7	5	2	-	1	38	16	1,1	4,8	2,0	0,4
1941-1945 .....	10	25	24	6	18	-	1	55	42	2,5	2,2	1,7	0,8
1946-1950 .....	86	118	116	52	64	-	2	449	273	1,4	3,8	2,3	0,6
1951-1960 .....	202	260	225	100	125	-	35	1 133	799	1,3	4,4	3,1	0,7
1961-1970 .....	151	195	164	108	56	-	31	756	643	1,3	3,9	3,3	0,9
UOPPGITT .....	1	1	1	1	-	-	-	2	1	1,0	2,0	1,0	0,5

TABELL 11. BEBODDE BOLIGER ETTER HUSTYPE OG TALLET PÅ ROM, OG BOSATTE ETTER TALLET PÅ ROM I BOLIGEN

TALLET PÅ ROM, EKSKL. KJØKKEN	BEBODDE BOLIGER						I ANDRE BYGG	BOSATTE	
	I ALT	I ALT TILKN. TIL GARDS- DRIFT OG I FRITTL. OG ENEBOLIGER	I VÅNINGS- HUS I TILKN. TIL GARDS- DRIFT OG I FRITTL. OG ENEBOLIGER	I ANDRE ENE- OG TO- MANN- BOLIGER OG SMÅHUS	I BLOKKER	I ANDRE BYGG		I ALT	PR. ROM
I ALT .....	620	550	283	267	-	70	1 815	0,7	
0 ROM ELLER UOPPGITT ..	-	-	-	-	-	-	-	-	
1 ROM I ALT .....	110	77	6	71	-	33	158	1,1	
MED KJØKKEN I ALT ...	48	39	5	34	-	9	75	0,9	
UNDER 6 KVM. ....	12	8	1	7	-	4	19	1,6	
6 KVM. OG MER .....	36	31	4	27	-	5	56	0,8	
UTEN KJØKKEN .....	62	38	1	37	-	24	83	1,3	
2 ROM I ALT .....	83	73	22	51	-	10	172	0,7	
MED KJØKKEN .....	79	71	22	49	-	8	162	0,7	
UTEN KJØKKEN .....	4	2	-	2	-	2	10	1,3	
3 ROM .....	153	138	72	66	-	15	492	0,8	
4 ROM .....	173	165	105	60	-	8	638	0,7	
5 ROM .....	72	68	53	15	-	4	250	0,6	
6 ROM .....	23	23	20	3	-	-	79	0,5	
7 ROM .....	4	4	3	1	-	-	:	:	
8 ROM OG MER .....	2	2	2	-	-	-	:	:	

TABELL 12. BEBODDE BOLIGER, ROM OG BOSATTE ETTER BOLIGTETTHET

	I ALT	BOSATTE PR. ROM, INKL. KJØKKEN PÅ 6 KVM. OG MER									0 ROM ELLER UOPP- GITT
		UNDER 0,25	0,25- 0,49	0,50- 0,74	0,75- 0,99	1,00- 1,24	1,25- 1,49	1,50- 1,74	1,75- 1,99	2,00 OG MER	
		BEBODDE BOLIGER .....	620	28	109	158	85	152	35	20	
ROM .....	2 492	156	501	658	424	493	138	63	20	39	-
BOSATTE .....	1 815	28	168	377	337	511	177	97	35	85	-
ROM PR. BOLIG .....	4,0	,6	4,6	4,2	5,0	3,2	3,9	3,2	4,0	1,4	-
BOSATTE PR. BOLIG .....	2,9	1,0	1,5	2,4	4,0	3,4	5,1	4,9	7,0	3,0	-

TABELL 13. BEBODDE BOLIGER, ROM OG BOSATTE ETTER BOLIGENS UTSTYR

	I ALT	INNLAGT VANN I HUSET								IKKE INN- LAGT VANN I HUSET	UOPP- GITT
		EGET WC		FELLES WC		EGET ELLER FELLES WC OG UTEN BAD		UTEN WC			
		EGET BAD	FELLES BAD	EGET BAD	FELLES BAD	EGET ELLER FELLES WC OG UTEN BAD	EGET ELLER FELLES BAD	UTEN BAD			
		BEBODDE BOLIGER .....	620	608	436	60	-	46	45		
ROM .....	2 492	2 455	1 979	146	-	74	161	37	58	37	-
BOSATTE .....	1 815	1 792	1 443	108	-	77	99	26	39	23	-
ROM PR. BOLIG .....	4,0	4,0	4,5	2,4	-	1,6	3,6	5,3	4,1	3,1	-
BOSATTE PR. BOLIG .....	2,9	2,9	3,3	1,8	-	1,7	2,2	3,7	2,8	1,9	-
BOSATTE PR. ROM .....	0,7	0,7	0,7	0,7	-	1,0	0,6	0,7	0,7	0,6	-

TABELL 14. BEBODDE BOLIGER, ROM OG BOSATTE ETTER EIER-/LEIERFORHØLDET TIL BOLIGEN

	I ALT	BOLIGINNEHAVEREN DISPONERER BOLIGEN SOM									TJEN- ESTE- ELLER FOR- PAK- TER- BOLIG	UOPP- GITT	
		EIER	LEIEBØR						MED INN- SKOTT	UTEN INN- SKOTT			UTEN INN- SKOTT
			MED AKSJE/ANDEL			UTEN AKSJE/ANDEL							
			I ALT	MED INN- SKOTT	UTEN INN- SKOTT	I ALT	MED INN- SKOTT	UTEN INN- SKOTT					
BEBODDE BOLIGER ...	620	417	161	-	-	-	161	1	160	42	-		
ROM .....	2 492	1 936	377	-	-	-	377	3	374	179	-		
BOSATTE .....	1 815	1 343	341	-	-	-	341	:	:	131	-		
ROM PR. BOLIG .....	4,0	4,6	2,3	-	-	-	2,3	3,0	2,3	4,3	-		
BOSATTE PR. BOLIG .	2,9	3,2	2,1	-	-	-	2,1	:	:	3,1	-		
BOSATTE PR. ROM ...	0,7	0,7	0,9	-	-	-	0,9	:	:	0,7	-		

TABELL 15. FOLKEMENGDEN ETTER ALDER, KJØNN OG TELLINGSKRETS

TELLINGSKRETS OG KJØNN	I ALT	ALDER									
		UNDER	7-15	16-19	20-24	25-29	30-39	40-49	50-59	60-69	70 OG
		7									OVER
KOMMUNEN I ALT .....	1 841	253	254	151	190	127	187	210	213	140	116
MENN I ALT .....	922	127	120	71	95	73	97	107	106	76	50
UGIFTE .....	489	127	120	71	76	26	17	15	17	8	12
GIFTE OG SEPARERTE .....	404	-	-	-	19	47	80	88	87	61	22
FØR GIFTE .....	29	-	-	-	-	-	-	4	2	7	16
KVINNER I ALT .....	919	126	134	80	95	54	90	103	107	64	66
UGIFTE .....	429	126	134	78	48	9	4	8	5	6	11
GIFTE OG SEPARERTE .....	401	-	-	2	47	44	83	90	87	36	12
FØR GIFTE .....	89	-	-	-	-	1	3	5	15	22	43
TETTBYGDE KRETSE I ALT ...	1 628	229	236	113	155	108	175	193	190	124	105
MENN .....	822	116	112	57	80	63	91	100	92	67	44
KVINNER .....	806	113	124	56	75	45	84	93	98	57	61
1 BERLEVÅG .....	1 628	229	236	113	155	108	175	193	190	124	105
MENN .....	822	116	112	57	80	63	91	100	92	67	44
KVINNER .....	806	113	124	56	75	45	84	93	98	57	61
SPREDTBYGDE KRETSE I ALT .	204	24	18	35	35	17	12	15	22	15	11
MENN .....	96	11	8	14	15	9	6	6	13	8	6
KVINNER .....	108	13	10	21	20	8	6	9	9	7	5
2 GULGOFJORD/BERLEVÅG ...	13	-	-	-	2	1	1	1	2	6	-
MENN .....	8	-	-	-	2	1	-	-	2	3	-
KVINNER .....	5	-	-	-	-	-	1	1	-	3	-
3 KONGSFJORD .....	191	24	18	35	33	16	11	14	20	9	11
MENN .....	88	11	8	14	13	8	6	6	11	5	6
KVINNER .....	103	13	10	21	20	8	5	8	9	4	5
UTEN FAST BOPEL I ALT .....	9	-	-	3	-	2	-	2	1	1	-
MENN .....	4	-	-	-	-	1	-	1	1	1	-
KVINNER .....	5	-	-	3	-	1	-	1	-	-	-

TABELL 16. PERSONER 16 ÅR OG OVER ETTER VIKTIGSTE KILDE TIL LIVSOPPHOLD, NÆRING, KJØNN OG TELLINGSKRETS

TELLINGSKRETS OG KJØNN	I ALT	VIKTIGSTE KILDE TIL LIVSOPPHOLD									
		INNTEKT AV EGET ARBEID									
		NÆRING									
		I ALT	JORD-, SKOG- BRUK, M.V., HVAL- FANGST	INDU- STRI M.V., BYGGE- OG ANL. VIRK- SOMHET	VARE- HANDEL	SAM- FERD- SEL	TJEN- ESTE- YTENDE NÆR- INGER	UOPP- GITT	PEN- SJON, TRYGD	FOR- MUE, LAN, STI- PEND, M.V.	HUSAR- BEID I HJEM- MET, FORSØR- GET
KOMMUNEN I ALT .....	1 334	694	131	303	74	67	113	6	263	17	360
MENN .....	675	503	120	220	39	60	62	2	112	12	48
KVINNER .....	659	191	11	83	35	7	51	4	151	5	312
TETTBYGDE KRETSE I ALT ...	1 163	580	115	223	71	62	108	1	242	16	325
MENN .....	594	436	105	177	39	55	59	1	102	11	45
KVINNER .....	569	144	10	46	32	7	49	-	140	5	280
1 BERLEVÅG .....	1 163	580	115	223	71	62	108	1	242	16	325
MENN .....	594	436	105	177	39	55	59	1	102	11	45
KVINNER .....	569	144	10	46	32	7	49	-	140	5	280
SPREDTBYGDE KRETSE I ALT .	162	107	16	79	3	4	5	-	19	1	35
MENN .....	77	64	15	42	-	4	3	-	9	1	3
KVINNER .....	85	43	1	37	3	-	2	-	10	-	32
2 GULGOFJORD/BERLEVÅG ...	13	8	7	-	-	1	-	-	2	-	3
MENN .....	8	8	7	-	-	1	-	-	-	-	-
KVINNER .....	5	-	-	-	-	-	-	-	2	-	3
3 KONGSFJORD .....	149	99	9	79	3	3	5	-	17	1	32
MENN .....	69	56	8	42	-	3	3	-	9	1	3
KVINNER .....	80	43	1	37	3	-	2	-	8	-	29
UTEN FAST BOPEL I ALT .....	9	7	-	1	-	1	-	5	2	-	-
MENN .....	4	3	-	1	-	1	-	1	1	-	-
KVINNER .....	5	4	-	-	-	-	-	4	1	-	-

TABELL 17. HOVEDTALL FOR HUS OG BEBODDE BOLIGER I DE ENKELTE TELLINGSKRETSE

TELLINGSKRETS	HUS				BEBODDE BOLIGER							BD- SAT- TE PR. ROM
	I ALT	AV DISSE:			I ALT	AV DISSE MED:						
		VAN-HUS TILKN. GARDS- DRIFT, FRITTL. BEBOL.	BYGGEGAR			INNLAGT VANN I HUSET	EGET OG BAD	WC EGET BAD	WC OG BAD ELLERS	EGET ELLER FELLES WC OG UTEN BAD	EGET ELLER FELLES BAD OG UTEN WC	
KOMMUNEN I ALT .....	469	283	288	151	620	608	436	106	45	7	0,7	
TETTBYGDE KRETSE I ALT ...	415	242	272	134	530	520	402	67	38	3	0,7	
1 BERLEVÅG .....	415	242	272	134	530	520	402	67	38	3	0,7	
SPRETTBYGDE KRETSE I ALT .	54	41	16	17	90	88	34	39	7	4	0,7	
2 GULGOFJORD/BERLEVÅG ...	5	5	4	-	5	4	1	-	-	2	0,5	
3 KONGSFJORD .....	49	36	12	17	85	84	33	39	7	2	0,7	





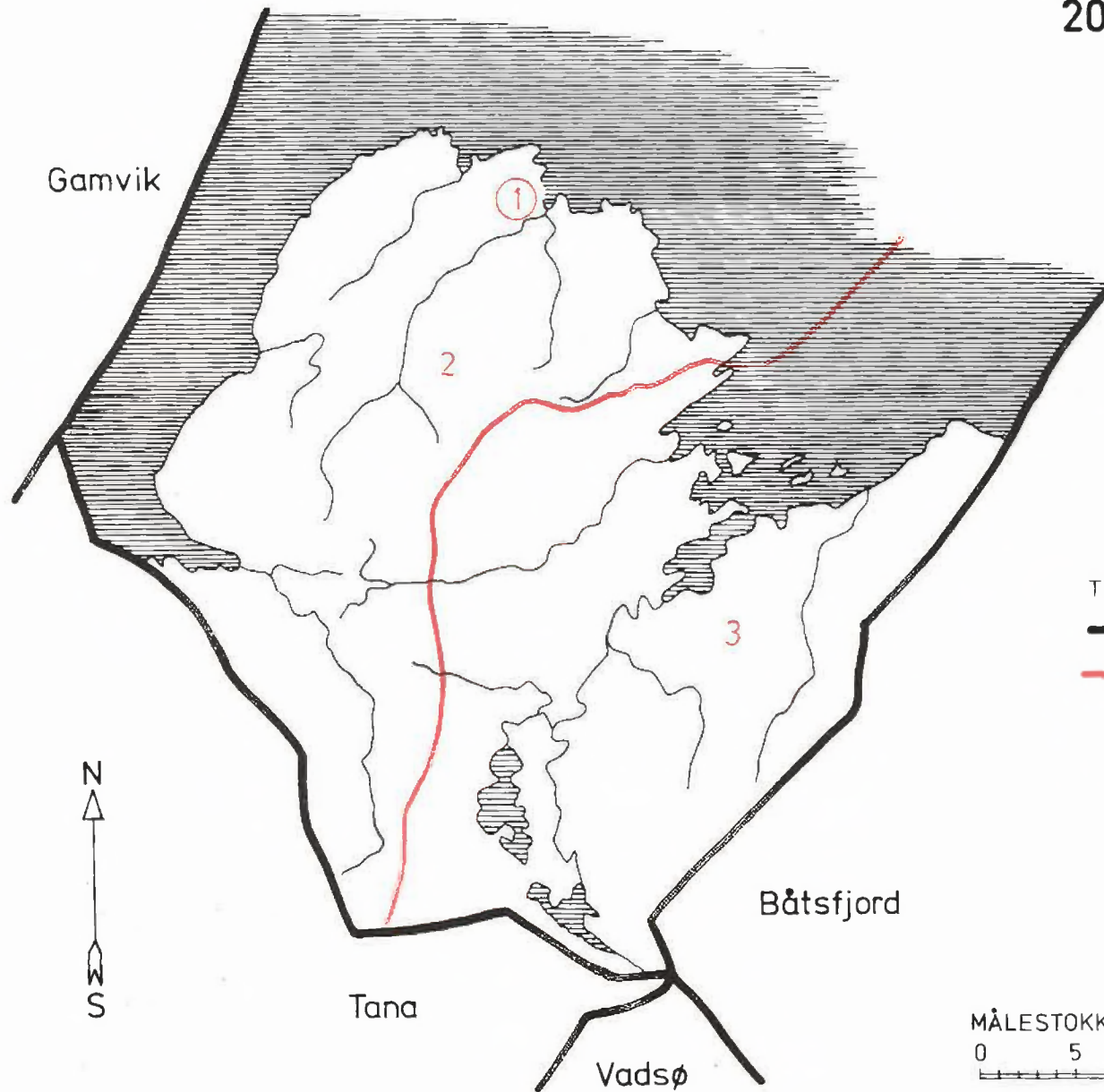
## KRETSFORTEGNELSE

Krets- nr.	Navnet på kretsen	Krets- type <sup>1)</sup>	Omfang
0	Uten fast bopel	0	..
1	Berlevåg	T	Arkitekt Adlersgt., Astrupsgt., Egdsgt., Egilsgt., Fjellv., Granbk., Havnegt., Idrettsvn., J.M.Withsgt., Johan Mørksgt., Jørgen Lundsgt., Lagmannsgt., Lensm.Ellilasv., Løberg Larsensgt., Marienborgv., Nordregt., Nyrudv., Olsborgv., Omegn, Ordf.Jentoftsgt., Park pl., Prestegårdsgt., Rådhusgt., Samfundsgt., Samvirkegt., Sandkjeilgt., Sandsletta, Sjøgt., Skolegt., Skonsvikv., Solhaugv., Stensbk., Storgt., Søndregt., Torget, Vikav., W.Grundtsgt., Østregt. og Øvrev.
2	Gulgefjord/Berlevåg	S	Bergset Nedre, Gulgefjorden, Hamna, Hamnestrand og Store Molvik.
3	Kongsfjord	S	Kongsfjorden.





1) T = Tettbygd krets. S = Spredtbygd krets.



# 2024 BERLEVÅG



## TEGNFORKLARING

-  KOMMUNEGRENSE 1970
-  KRETSGRENSE 1970
-  MARKERING AV TETTBYGD KRETS MED NR.
-  NR. PÅ SPREDTBYGD KRETS

## MÅLESTOKK

