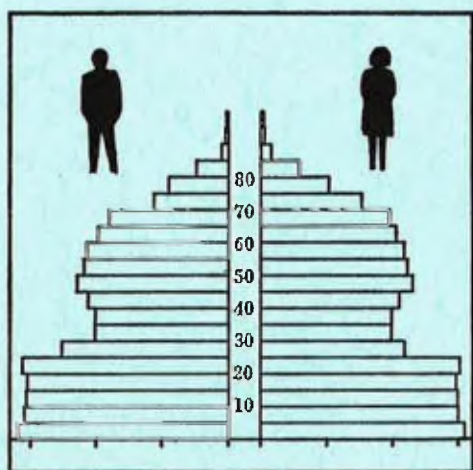


STATISTISKE KOMMUNEHEFTER



FOLKE- OG BOLIGTELLING

1. NOVEMBER 1970

1551 **EIDE**

STATISTISK SENTRALBYRÅ
OSLO

STATISTISKE KOMMUNEHEFTER



FOLKE- OG BOLIGTELLING
1. NOVEMBER 1970

1551 EIDE

STATISTISK SENTRALBYRÅ
OSLO 1973



FORORD

Den første statistikken utarbeidd på grunnlag av oppgaver til folketellingen i 1970, ble publisert i desember 1971 i heftet "Folkemengden etter alder og ekteskkelig status, 31. desember 1970".

I serien Statistiske kommunehefter legger Statistisk Sentralbyrå fram de viktigste resultater fra Folke- og bolig telling 1970 for hver enkelt kommune. Heftene vil bli utgitt fra midten av 1972 til siste halvdel av 1973. Da kontrollen av tellingsoppgavene ikke er avsluttet når kommuneheftene utarbeides, er tallene i disse heftene foreløpige.

Endelige tall for hele landet vil bli publisert i 6 hefter som ventes å bli utgitt i 1974. Disse publikasjonene vil også inneholde tabeller med geografiske fordelinger. I tillegg til de tabellene som blir trykt, vil det bli utarbeidd tabeller med mer detaljert statistikk. På grunnlag av tellingsresultatene vil det videre bli utarbeidd et bosettingskart og flere større spesialartikler.

Professor Hallstein Myklebost, Geografisk Institutt, Universitetet i Oslo, har vært Byråets konsulent i arbeidet med kretsinnndelingen.

Statistisk Sentralbyrå, Oslo, 2. mai 1972

Petter Jakob Bjerve

Einar Jensen




INNHold

Side

P r i n s i p p e r o g d e f i n i s j o n e r	7
1. Omfanget av Folke- og bolig telling 1970	7
2. Definisjon av personkjennemerker	7
3. Definisjon av familie- og husholdningstype	10
4. Definisjon av hus og bolig og hus- og boligkjennemerker	11
5. Inndelingen i tellingskretser	13
6. Merknader til tabell 1	14
T a b e l l e r	
1. Folkemengden ved folketellingene 1801-1970	16
2. Folkemengden etter kjønn og inntektstakernes viktigste kilde til livsopphold og næring ...	16
3. Personer 16 år og over etter yrkesaktivitet, kjønn og alder	16
4. Personer 16 år og over med minst 100 arbeidstimer etter yrkesstatus, arbeidstid, kjønn og næring/yrkesområde	17
5. Personer 16-69 år etter yrkesaktivitet, kjønn og høyeste utdanning	18
6. Yrkesaktive, skoleelever og studenter 16 år og over etter kjønn og arbeids-/skole-/studie- sted pr. 1. november 1970	19
7. Familier og personer etter familietype og husholdningstype	19
8. Personer 16 år og over med egen bolig etter alder, ekteskapelig status og kjønn	19
9. Hus, boliger, rom og bosatte etter hustype	20
10. Beboede boliger etter hustype og byggeår, og hus, rom og bosatte etter husets byggeår ...	20
11. Beboede boliger etter hustype og tallet på rom, og bosatte etter tallet på rom i boligen .	20
12. Beboede boliger, rom og bosatte etter boligtetthet	21
13. Beboede boliger, rom og bosatte etter boligens utstyr	21
14. Beboede boliger, rom og bosatte etter eier-/leierforholdet til boligen	21
15. Folkemengden etter alder, kjønn og tellingskrets	22
16. Personer 16 år og over etter viktigste kilde til livsopphold, næring, kjønn og tellings- krets	23
17. Hovedtall for hus og beboede boliger i de enkelte tellingskretser	24
V e d l e g g	
1 a. Kretsfortegnelse	25
1 b. Oversikt over endringene i kommuneinndelingen mellom tellingen i 1960 og tellingen i 1970	25
2. Kartskisse over kretsinnndelingen	27
2. Oversiktskart over tettbygd krets	29

S t a n d a r d t e g n

- .. Oppgave mangler
- : Tall kan ikke offentliggjøres
- Null



PRINSIPPER OG DEFINISJONER

1. OMFANGET AV FOLKE- OG BOLIGTELLING 1970

Folketellingen omfatter alle personer (også utenlandske statsborgere) som ifølge Forskrifter av 20. januar 1970 om ordningen og føringen av folkeregistrene, var registrert som bosatt i Norge på tellingstidspunktet den 1. november 1970.

I boligteellingen har en med alle hus og privatboliger (privatleiligheter m.v.) hvor minst én person var registrert bosatt den 1. november 1970. Hus og boliger som var ubodd eller som var bebodd bare av midlertidig tilstedeværende (f.eks. ugifte personer som oppholdt seg utenom foreldrenes hjem på grunn av studier), omfattes således ikke av tellingen. Heller ikke er boliger for forpleide i aldershjem, pleiehjem og barnehjem og for losjerende i pensjonater, hoteller o.l. med. Hus hvor alle eller en del av de registrert bosatte var forpleide eller losjerende, er derimot inkludert.

I avsnitt 2 er det gjort nærmere rede for bostedsbegrepet (det sted som en person skal regnes som bosatt) og i avsnitt 4 for hus- og boligbegrepet.

2. DEFINISJON AV PERSONKJENNEMERKER

Når ikke annet er nevnt, refererer personopplysningene seg til den 1. november 1970.

Bosted

Den enkelte person er i tellingen regnet å ha sitt bosted i den kommune og i den bolig hvor vedkommende var registrert som bosatt den 1. november 1970 ifølge forskriftene om ordningen og føringen av folkeregistrene. Hovedregelen er her at en person skal registreres som bosatt der hvor vedkommende regelmessig tar sin døgnhvile. De viktigste registreringsreglene er ellers:

Bostedsforhold	Skal registreres som bosatt i
Gift person som p.g.a. arbeid, studier, avtjening av verneplikt e.l. oppholder seg utenom ektefellens felles bolig	Ektefellens felles bolig
Ugift person som p.g.a. studier, skolegang eller avtjening av verneplikt oppholder seg utenom foreldrenes/forsørgers bolig	Foreldrenes/forsørgers bolig
Ugift person med eget arbeid og som vanligvis ikke bor hos foreldre/forsørger	Boligen der personen vanligvis bor
Person som p.g.a. ferie, besøk hos kjente, forretningsreise e.l. er fraværende fra boligen der vedkommende vanligvis bor	Boligen der personen vanligvis bor
Person som er forpleid i barnehjem, aldershjem, pleiehjem eller er satt bort i privat pleie	Barnehjemmet, aldershjemmet, pleiehjemmet eller boligen hvor personen er i pleie. (På grunn av registreringsvanker er imidlertid en del personer som var anbrakt i pleiehjem, registrert som bosatt i privatbolig på tellingstidspunktet.)
Person som er innlagt på sykehus eller anbrakt på arbeidsskole, arbeidsanstalt eller i fengsel	Boligen der personen var bosatt før innleggelsen eller anbringelsen

Personer som ikke kan henføres til en bestemt bolig, er regnet til gruppen "Uten fast bopel". Av registreringstekniske grunner har en imidlertid i tellingen også måttet ta med enkelte personer med fast bosted i denne gruppen. Personer uten fast bopel er som regel registrert som bosatt i den kommunen hvor de sist hadde fast bosted.

I det følgende er begrepet "Bosatt" brukt i samme betydning som begrepet "Registrert bosatt". Det er ikke som ved tidligere tellinger, hentet inn opplysninger om midlertidig bosted. Fra 1970-tellingen kan det derfor ikke gis oppgaver over den tilstedeværende befolkning.

Alder

I fordelingene etter alder er den enkelte person gruppert etter alder pr. 31. desember 1970 (1970 minus fødselsår), og ikke som ved tidligere tellinger etter alder på tellingstidspunktet.

Ekteskapelig status

Det er brukt fire hovedgrupperinger etter ekteskapelig status, nemlig ugifte, gifte, separerte og før gifte. Som før gifte er regnet skilte, enker og enkemenn.

Utdanning

Opgavene over utdanning omfatter enkeltutdanninger på heltid av minst 5 måneders normal varighet og deltidsutdanninger av tilsvarende varighet. For personer med flere enkeltutdanninger, er den utdanning som har lengst samlet varighet (normal varighet av enkeltutdanningen tillagt varigheten av den forutdanning som kreves) regnet som høyeste utdanning. Av utdanninger med lik samlet varighet, er den som antas å være av størst yrkesmessig betydning, oppfattet som personens høyeste utdanning. Klassifiseringen er i samsvar med Standard for utdanningsgruppering (Statistisk Sentralbyrås Håndbøker, nr. 28). I tellingen er det imidlertid foretatt følgende tre-delning av standardens gymnasnivå (samlet utdanningsvarighet 10-12 år):

1. Utdanning på gymnasnivå I (10 år)
2. Utdanning på gymnasnivå II (11 år)
3. Utdanning på gymnasnivå III (12 år)

Videre er utvidet grunnskoleutdanning (10. frivillig år) i tellingen gruppert sammen med 9-årig grunnskole, mens den er skilt ut som egen gruppe under gymnasnivå i Standard for utdanningsgruppering.

Yrkesaktivitet

Som yrkesaktivitet er regnet alt arbeid mot vederlag, enten i form av lønn, inntekt av egen bedrift, naturalier e.l., inklusive arbeid som familiemedlem uten fast lønn i familiebedrift (f.eks. gårdsbruk, forretning m.v.), vernepliktstjeneste og tilsvarende plikttjeneste, men eksklusive husarbeid for egen familie.

I gruppen "Med yrkesaktivitet" er tatt med alle personer 16 år og over som utførte yrkesaktivitet i hele eller en del av perioden 1. november 1969 - 31. oktober 1970, også personer som begynte eller sluttet i arbeidslivet i denne perioden, deltidsarbeidere og elever og studenter som hadde hatt feriearbeid.

I tidligere tellinger er personer med inntekt av egen yrkesaktivitet som viktigste kilde til livsopphold, regnet til yrkesbefolkningen (personer med yrke). I disse tellingene avviker imidlertid definisjonen av yrkesaktivitet på enkelte punkter fra definisjonen som er gitt ovenfor. I 1970-tellingen er ikke en bestemt gruppe av personer regnet som yrkesbefolkning. Det er imidlertid gitt fordelinger etter viktigste kilde til livsopphold og etter arbeidstid.

Viktigste kilde til livsopphold

Personer 16 år og over er gruppert etter den kilde til livsopphold som var viktigst de siste 12 månedene før tellingstidspunktet.

Med inntekt av eget arbeid er ment inntekt av egen yrkesaktivitet.

"Pensjon, trygd" omfatter syketrygd, arbeidsløshetsstrygd, forsørgertrygd, uføretrygd, alderstrygd, yrkesskadetrygd, krigspensjon, bedriftspensjon o.l. Ektefeller som hadde hver sin pensjon som viktigste kilde til livsopphold, er begge gruppert under denne kilden til livsopphold. I disse tilfellene er således ikke den ene ektefellen regnet som forsørget eller å ha husarbeid i hjemmet som viktigste kilde til livsopphold.

Som formue, lån m.v. er også regnet føderåd, leieinntekt, forpaktningssinntekt, annen formuesinntekt og utbetalinger i samband med livsforsikring eller individuell pensjonsforsikring.

"Stipend m.v." omfatter foruten stipend, underhold fra andre enn privatpersoner (f.eks. stønader fra det offentlige, institusjoner eller bedrifter), unntatt pensjon og trygd.

I gruppen "Husarbeid i hjemmet, forsørget" er tatt med alle personer som ikke hadde en av kildene som er spesifisert foran, som den viktigste kilde til livsopphold.

Inntektstaker/Ikke-inntektstaker

Som inntektstakere er regnet personer 16 år og over med inntekt av eget arbeid; pensjon, trygd m.v.; formue, lån m.v. eller stipend m.v. som viktigste kilde til livsopphold. Tilsvarende er som ikke-inntektstakere regnet alle personer under 16 år og personer 16 år og over som under viktigste kilde til livsopphold er gruppert på "Husarbeid i hjemmet, forsørget". Husmødre som ikke var inntektstakere, er skilt ut som egen gruppe. Denne gruppen omfatter gifte kvinner 16 år og over med husarbeid i hjemmet som viktigste kilde til livsopphold.

I tabell 2 er ikke-inntektstakere gruppert etter samme kilde til livsopphold/næring som en inntektstaker i samme familie (definisjon av familieenheten er gitt i avsnitt 3). Denne inntektstakeren er valgt ut etter følgende prioritetsrekkefølge:

1. Mannlig ektefelle/far
2. Kvinnelig ektefelle/mor
3. Eldste sønn, nest eldste sønn osv.
4. Eldste datter, nest eldste datter osv.

Personer som tilhørte familie uten en eneste inntektstaker, er i tabell 2 gruppert under uopp-gitt kilde til livsopphold.

Elever, studenter (tabell 5)

Som elever og studenter er i tabell 5 regnet personer som i løpet av de siste 12 måneder før tellingstidspunktet, gikk på skole eller studerte, uten hensyn til andre aktiviteter som f.eks. yrkesaktivitet.

Arbeidstid

Oppgavene over arbeidstid gjelder perioden 1. november 1969 - 31. oktober 1970 og omfatter tid som er gått med til yrkesaktivitet. Tid som er brukt til skolearbeid, studier og husarbeid for egen familie, er således ikke inkludert. Personer som i perioden hadde mindre enn i alt én måneds sykefravær, og ellers - bortsett fra ferie - arbeidet full dag hele perioden, er regnet å ha hatt heldagsarbeid.

Generelt om grupperingen etter næring, yrke og yrkesstatus

Personer 16 år og over med yrkesaktivitet er gruppert på næring etter arten av virksomheten til den bedrift som den enkelte arbeidet i hele tiden eller lengst tid de siste 12 måneder før tellingstidspunktet. Disse personene er videre gruppert på det yrke og den yrkesstatus som de hadde hele tiden eller lengst tid i bedriften i 12-månedersperioden.

Næring

Næringsgrupperingen er foretatt etter 1960-utgaven av Standard for næringsgruppering i offentlig norsk statistikk (Statistisk Sentralbyrås Håndbøker, nr. 9). Denne standarden er i samsvar med International Standard Industrial Classification of All Economic Activities (ISIC), Rev. 1.

Med begrepet "Industri m.v." som er brukt i tabelldelen, er ment næringene bergverksdrift m.v., industri og kraft- og vannforsyning m.v. Videre er som "Samferdsel" regnet næringene sjøtransport og annen samferdsel. Samlegruppen "Tjenesteytende næringer" omfatter finansinstitusjoner, eienomsdrift, offentlig administrasjon og forsvar, offentlig og privat tjenesteyting og personlig tjenesteyting. I tabell 4 er under "Annen tjenesteyting" tatt med næringsgrenene hotell- og restaurantdrift og vask, rensing og andre personlige tjenester.

Yrke

Yrkesgrupperingen er foretatt etter Standard for yrkesgruppering i offentlig norsk statistikk (utgitt av Arbeidsdirektoratet i 1965) som i prinsippet følger 1958-utgaven av International Standard Classification of Occupations (ISCO).

Yrkesstatus

I tellingen er det brukt følgende fire grupperinger etter yrkesstatus:

1. Ansatt
2. Selvstendig uten leid hjelp
3. Selvstendig med leid hjelp
4. Familienmedlem uten fast lønn i familiebedrift

Personer (også medeiere) som arbeide i firmaer organisert som aksjeselskap, andelslag eller annen selskapsform med begrenset ansvar, er alltid regnet som ansatte.

En person er regnet som selvstendig (med eller uten leid hjelp) dersom vedkommende drev firmaet alene for egen regning eller sammen med andre som medeier med ubegrenset ansvar (f.eks. i ansvarlig selskap). I de tilfelle hvor ektefeller arbeide i felles virksomhet (f.eks. gårdsbruk, forretning) som ikke var organisert som aksjeselskap e.l., er den ene ektefellen regnet som selvstendig og den andre som familiemedlem uten fast lønn i familiebedrift. Gruppen "Familiemedlem uten fast lønn i familiebedrift" omfatter ellers personer som arbeide i familievirksomhet uten fast avtalt lønn og som verken var eier eller medeier i virksomheten. Et familiemedlem uten fast lønn kan imidlertid ha vederlag for arbeidet i form av kost og losji, andel av overskott e.l.

I tabell 4 er det gitt oppgaver over tallet på henholdsvis ansatte og selvstendige (med eller uten leid hjelp). Differansen mellom summer av disse tall og totaltall utgjør følgelig tallet på familiemedlemmer uten fast lønn i familiebedrift.

Arbeids-/skole-/studiested

Personer som pr. 1. november 1970 både hadde inntekt av eget arbeid og som gikk på skole eller studerte, er i tabell 6 gruppert som yrkesaktive og etter arbeidssted dersom arbeidstiden de foregående 12 månedene utgjorde minst 1 000 timer. I motsatt fall er de gruppert som skoleelever/studenter og etter skole-/studiested.

Som personer med annet arbeidssted er regnet personer som arbeide i flere kommuner, var til sjøs eller som arbeide i utlandet. Tilsvarende er personer som studerte i utlandet gruppert under annet studiested.

Egen bolig

Ektefeller som var bosatt i samme privatbolig og hvor minst én av ektefellene var boliginnehaver, er begge regnet å ha egen bolig. For øvrig er bare boliginnehaveren eller én av boliginnhaverne gruppert under "Egen bolig". Forpleide i aldershjem, barnehjem og pleiehjem og losjerende i pensjonater og hoteller m.v. er aldri regnet å ha egen bolig.

Definisjon av begrepet "Boliginnehaver" er gitt i kapittel 4 under avsnittet "Eier-/leierforhold".

3. DEFINISJON AV FAMILIE OG HUSHOLDNINGSTYPE

Grupperingene på familie og husholdningstype refererer seg til tellingstidspunktet den 1. november 1970.

Familie

Til én og samme familie er regnet:

1. Ektepar og eventuelle ugifte barn registrert bosatt i samme privatbolig, aldershjem, pleiehjem, pensjonat, hotell e.l.
2. Far/mor med ugifte barn registrert bosatt i samme privatbolig, aldershjem, pleiehjem, pensjonat, hotell e.l.
3. Hver enkelt person som ikke hører inn under noen av de to gruppene som er spesifisert ovenfor (bl.a. personer uten fast bopel). Disse personene danner således hver for seg egen familie (familie med én person).

I familier med ektepar er også tatt med eventuelle ugifte barn av bare den ene ektefellen og ugifte adoptivbarn og stebarn, men ikke fosterbarn.

Av reglene som er nevnt ovenfor, går det fram at personer (f.eks. ektefeller) som ikke var registrert bosatt i samme privatbolig, aldershjem, pleiehjem, pensjonat, hotell e.l., aldri er gruppert under samme familie. Videre går det fram at gifte, separerte, skilte, enker og enkemenn ikke i noe tilfelle er regnet til samme familie som foreldrene. Når f.eks. et ektepar bor sammen med en skilt datter, danner ektefellene egen familie og datteren egen familie. Ellers kan nevnes at ugifte søsken som har felles bolig, men hvor ingen av foreldrene er bosatt, hver for seg er regnet som særskilt familie.

Husholdningstype

Det er skilt mellom tre hovedtyper av husholdning, nemlig privathusholdning, felleshusholdning og annen husholdning.

Gruppen "Privathusholdning" omfatter personer som var registrert som bosatt i privatbolig. Denne husholdningstypen er videre splittet opp etter tallet på familier i husholdningen. Som husholdningsenhet er her regnet bolighusholdning (som omfatter alle bosatte i samme bolig) og ikke kostholdning som ved tidligere tellinger.

Til felleshusholdning er regnet forpleide som var registrert bosatt i aldershjem, barnehjem og pleiehjem og losjerende som var registrert bosatt i pensjonat, hotell e.l.

Betjeningspersonale bosatt ved felleshusholdninger er alltid gruppert under privathusholdning. Det samme gjelder militært personell som var bosatt i militærforlegning.

Annen husholdning omfatter personer uten fast bopel.

4. DEFINISJON AV HUS OG BOLIG OG HUS- OG BOLIGKJENNERMERKER

Hus- og boligopplysningene refererer seg til den 1. november 1970.

Hus

Som eget hus er som hovedregel regnet bygg som fra kjeller til loft er atskilt fra andre bygg. Fra denne regelen er det gjort følgende to unntak:

1. Hver enkelt bolig i vertikalt delte tomannsboliger og i rekke, kjede, atrium og terrasse er alltid regnet som særskilt hus.
2. Selv om det fra kjeller til loft er skillevegg(er) uten gjennomgang, er henholdsvis horisontalt delte tomannsboliger som er bygd sammen i rekke e.l., og hver enkelt blokk regnet til ett og samme hus.

Som nevnt under avsnitt 1, omfatter tellingen alle hus hvor minst én person var registrert som bosatt den 1. november 1970.

Bolig

Til en bolig (leilighet m.v.) er som hovedregel regnet rom som er bygd (eller ombygd) til bruk for én person eller for flere personer med fellesskap i kost og losji, og hvor det er adkomst til rommene (rommet) uten å måtte gå gjennom en annen bolig. Avgrensingen av boligenhetene er ellers foretatt etter følgende spesielle regler:

1. En hybel med egen inngang (utenfra eller fra korridor, oppgang e.l.) og som er bygd i tilknytning til en bolig, er regnet som særskilt bolig bare når hybelboeren (hybelboerne) selv holdt kosten.
2. Hybler uten egen inngang er ikke skilt ut som særskilte boliger.
3. I hybelbygg o.l. er hver enkelt hybel regnet som egen bolig, også i de tilfelle flere hybler har felles gang, hall, bad og/eller kjøkken.
4. I bygg for felleshusholdning, i hus som er bygd i tilknytning til slike bygg og i militærforlegninger er hybler o.l. for ansatte regnet som særskilte boliger. Likeledes er rom som ble brukt av en ansatt med ektefelle og eventuelle barn, regnet til én og samme bolig.

Med privatbolig er i tellingen ment boliger som ikke er bebodd av forpleide i aldershjem, barnehjem og pleiehjem eller av losjerende i pensjonater, hoteller o.l. Boliger for ansatte (f.eks. sykepleiere) ved felleshusholdninger er således regnet som privatboliger. Det samme gjelder boliger for befal m.v. i militærforlegninger.

Som nevnt under avsnitt 1, omfatter tellingen alle privatboliger hvor minst én person var registrert bosatt den 1. november 1970. Som betegnelse på disse boligene er i tabelldelen brukt "Bebodde boliger". For de enkelte hus som er med i tellingen, er det imidlertid hentet inn oppgaver over samlet tall på privatboliger (inkl. ubebodde boliger og boliger med bare midlertidig bosatte). Tallene på boliger i alt i tabell 9 gjelder disse boligene.

Rom

Oppgavene over tall på rom refererer seg til boliger som er med i tellingen, og omfatter beboelsesrom på 6 m² eller mer som kan nyttes året rundt. Bortsett fra i tabell 11, er også kjøkken på 6 m² eller mer inkludert. Entré, hall, bad, alkove, hems og rom som bare nyttes i næringsvirksomhet (f.eks. kontor) er ikke med.

Bosatte

Tallene på bosatte omfatter personer registrert som bosatt i privatboliger og således ikke personer som er regnet til felleleshusholdning og personer uten fast bopel.

Hustype

Som våningshus i tilknytning til gårdsdrift er - uansett hustype ellers - regnet hus hvor gårdbrukeren selv, forpakter eller kårfolk var bosatt, men ikke hus for gårdsarbeidere og hus på nedlagte bruk.

Hustypen "Frittliggende enebolig" omfatter hus med én bolig og med minst en halv meters avstand til nærmeste hus (unntatt garasje o.l.).

Til gruppen "Enebolig i rekke, kjede, atrium m.v." er også regnet husenhetene i vertikalt delte tomannsboliger.

Horisontalt delt tomannsbolig er hus med to vanlige leiligheter (som kan ha ulik størrelse) og hvor den ene leiligheten ligger i en etasje over den annen.

Hustypen "Annet småhus" omfatter hus med inntil 2½ etasjer (ekskl. underetasje), unntatt våningshus i tilknytning til gårdsdrift, eneboliger og horisontalt delte tomannsboliger. Hus som har én eller to vanlige leiligheter og hybelleilighet som er skilt ut som egen bolig, er også gruppert under denne hustypen.

Som blokk er regnet hus med 3 etasjer (ekskl. underetasje) eller mer.

Provisorisk boligbygg er hus m.v. som helt eller delvis er tatt i bruk til bolig for 10 år eller mindre (inkl. campingvogner, båter, telt, gammer o.l.).

Gruppen "Forretningsbygg m.v." omfatter hus hvor halvparten eller mindre av golvarealet nyttes til privatboliger, unntatt bygg for felleleshusholdning. Hus med to etasjer og hvor det er forretning i første etasje og bolig i annen etasje, er alltid gruppert under denne hustypen.

Som bygg for felleleshusholdning er regnet hus hvor det for bosatte og/eller midlertidig tilstedeværende er organisert felleleshusholdning. Hus i studentbyer o.l. er imidlertid aldri gruppert her. Av avgrensingsregler som det er gjort rede for under andre avsnitt, går det fram at oppgaver over tall på boliger, rom og bosatte i bygg for felleleshusholdning, bare omfatter privatboliger og rom og bosatte i disse boligene.

Byggeår

Som byggeår er for det enkelte hus regnet det år da minst halvparten av boligene i huset var ferdige til innflytning. Hus som er ombygd, er gruppert etter opprinnelig byggeår.

WC, bad

Boliger med eget wc/eget bad omfatter boliger med wc/bad som bare de bosatte i boligen har rett til å nytte, uten hensyn til om wc/bad ligger i eller utenfor boligen. Som boliger med felles wc/felles bad er regnet boliger som har wc/bad felles med en eller flere andre boliger.

Eier-/leierforhold

Personer med råderett over boligen som de er bosatt i (eier, leier den e.l.), er regnet som boliginnehavere.

Boliginnehavere (f.eks. medlemmer av borettslag) med aksje eller andel som gir borett til boligen, er alltid regnet som leieboere med aksje/andel, også i de tilfelle det er betalt innskott som er høyere enn pålydende verdi av aksjen/andelen.

Leieboere med innskott er boliginnehavere som har betalt innskott (f.eks. obligasjonsinnskott) for å leie boligen, men ikke leieboere som bare har betalt forskott på husleie.

Boliginnehavere som disponerer boligen vederlagsfritt eller som kårbolig, er regnet som leieboere.

En boliginnehaver er regnet å disponere boligen som tjenestebolig når den er stilt til disposisjon i samband med tjenesteforhold på vilkår av at boligen må fraflyttes når tjenesteforholdet opphører, uten hensyn til om det betales husleie eller ikke. Boliger som boliginnehaveren har aksje, andel eller innskott i, er imidlertid aldri regnet som tjenestebolig.

Gjennomsnittstall

Boliger pr. hus er lik tallet på privatboliger i hus som er med i tellingen (inkl. ubebodde boliger og boliger med bare midlertidig tilstedeværende) dividert med tallet på hus som er med i tellingen.

Bebodde boliger pr. hus er lik tallet på privatboliger som er med i tellingen dividert med tallet på hus som er med i tellingen.

Rom pr. bolig er lik tallet på rom (inkl. kjøkken på 6 m² eller mer) i privatboliger som er med i tellingen dividert med tallet på disse boligene.

Bosatte pr. bolig er lik tallet på bosatte i privatboliger dividert med tallet på privatboliger som er med i tellingen.

Bosatte pr. rom er lik tallet på bosatte i privatboliger dividert med tallet på rom (inkl. kjøkken på 6 m² eller mer) i privatboliger som er med i tellingen.

5. INNDELINGEN I TELLINGSKRETSE

For områder som i 1960 tilhørte herredskommune, er kretsinnstillingen foretatt av Byrådet og etter de samme retningslinjer som i 1960-telling. Følgende hovedregler er lagt til grunn for innstillingen:

1. En tellingskrets bør være mest mulig ensartet når det gjelder kommunikasjonsforhold, næringsstruktur og befolkningsutvikling.

2. Kretsgrensene må ikke skjære sogne- eller kommunegrensene.

3. En krets skal bestå enten bare av ett tettbygd strøk, del av tettbygd strøk eller av spredtbygd strøk. Som tettbygd strøk regnes områder med minst 200 bosatte på tellings- tidspunktet og hvor avstanden mellom bolighusene som regel ikke overstiger 50 meter. En hussamling som ligger mer enn 50 meter fra en tettbebyggelse, er imidlertid regnet som en del av det tettbygde strøket dersom hussamlingen naturlig hører sammen med tettbebyggelsen. Andre områder er regnet som spredtbygde strøk og er delt videre opp i tellingskretser.

I 1970-telling er det for områder som i 1960 tilhørte herredskommune, bare foretatt følgende endringer i kretsinnstillingen som da ble brukt:

1. Når regulering av kommune- eller sognegrensene førte til at en 1960-krets falt inn under mer enn én kommune eller ett sogn i 1970, er kretsen delt videre opp slik at kretsgrensene ikke skjærer kommune- eller sognegrensene.

2. Grensene for tettbygde strøk (og dermed for tettbygde kretser) er justert i samsvar med bosettingen pr. 1. november 1970 etter reglene for avgrensning av disse strøkene.

3. I de tilfelle avgrensningen i 1960-telling av spredtbygde kretser ikke var i samsvar med reglene for kretsinnstilling, er grensene justert i 1970-telling.

Innstillingen i tellingskretser av områder som i 1960 tilhørte bykommune, er foretatt av folke- registrene i samråd med kommunale myndigheter. I flere tilfelle er kretsinnstillingen for disse områdene ikke den samme som i 1960-telling. I begge tellingene er imidlertid grensene fastlagt slik at de ikke skjærer kommune- eller sognegrensene og at en krets består enten bare av tettbygd strøk eller bare av spredtbygd strøk (avgrenset etter reglene som er nevnt ovenfor).

Tettbygde strøk i områder som i 1960 tilhørte herredskommune, er vanligvis ikke delt opp i flere kretser. Byområder er imidlertid alltid regnet til flere kretser.

I vedlegg 1 a er det gitt en kretsfortegnelse, i vedlegg 2 en kartskisse over kretsinn-
delingen og i vedlegg 3 et oversiktskart over én eller flere tettbygde kretser.

6. Merknader til tabell 1

I tabell 1 har en generelt sett tatt sikte på å gi tallene tilbake til 1801 etter kommune-
inndelingen i 1970. Over et så langt tidsrom har det imidlertid skjedd så mange endringer i kommune-
inndelingen at det for de fleste kommuner ikke kan gis en sammenliknbar tallserie for hele perioden.

Eide ble eget herred i 1897 ved deling av daværende Kvernes herred i fire herreder - Kvernes,
Bremsnes, Kornstad og Eide. Mellom tellingen i 1960 og tellingen i 1970 er en del av Kornstad
overført til Eide. Resten av Kornstad er overført til Averøy herred. I vedlegg 1 b er det gitt en
oversikt som viser hvilke kommuner de enkelte tellingskretsene i 1970-tellingen tilhørte i 1960.

TABELLER

TABELL 1. FOLKEMENGDEN VED FOLKETELLINGENE 1801-1970¹

ÅR	FOLKE- MENGDEN	ÅR	FOLKE- MENGDEN	ÅR	FOLKE- MENGDEN	ÅR	FOLKE- MENGDEN	ÅR	FOLKE- MENGDEN	ÅR	FOLKE- MENGDEN
1801	1835	1865	1900	1930	1960 ..	2 805
1815	1845	1875	1910	1946	1970 ..	2 979
1825	1855	1890	1920	1950 ..	2 649		

1 SE MERKNADER TIL TABELL 1 PÅ SIDE 14

TABELL 2. FOLKEMENGDEN ETTER KJØNN OG INNTÆKTSTAKERNES VIKTIGSTE KILDE TIL LIVSOPPHOLD OG NÆRING

VIKTIGSTE KILDE TIL LIVSOPPHOLD OG NÆRING	IKKE-INNTÆKTSTAKERE									
	I ALT	MENN	KVIN- NER	INN- TEKTS- TAKERE	I ALT	HUS- MØDRE	ANDRE			
							I ALT	AV DISSE:		16-24 ÅR
								UNDER 16 ÅR	16-24 ÅR	
I ALT	2 979	1 534	1 445	1 488	1 491	442	1 049	917	121	
INNTÆKT AV EGET ARBEID I ALT ..	2 462	1 311	1 151	1 057	1 405	414	991	878	107	
JORDBRUK OG SKOGBRUK M.V.	420	233	187	193	227	66	161	136	21	
FISKE M.V. OG HVALFANGST	89	56	33	37	52	18	34	31	2	
INDUSTRI M.V.	918	469	449	361	557	152	405	359	45	
BYGGE- OG ANLEGGSVIRKSOMHET .	336	191	145	121	215	71	144	131	13	
VAREHANDEL	148	69	79	87	61	19	42	35	7	
SAMFERDSEL	294	175	119	134	160	54	106	96	10	
TJENESTEYTENDE NÆRINGER	256	117	139	123	133	34	99	90	9	
UOPPGITT NÆRING	1	1	-	1	-	-	-	-	-	
PENSJON, TRYGD	434	177	257	378	56	24	32	21	9	
FORMUE, LÅN M.V.	9	6	3	9	-	-	-	-	-	
STIPEND M.V.	47	31	16	44	3	1	2	2	-	
UOPPGITT	27	9	18	-	27	3	24	16	5	

TABELL 3. PERSONER 16 ÅR OG OVER ETTER YRKESAKTIVITET, KJØNN OG ALDER

KJØNN OG ALDER	I ALT	UTEN YRKES- AKTI- VITET	MED YRKESAKTIVITET							
			I ALT	ARBEIDSTID I TIMER						UOPP- GITT
				UNDER 100	100- 499	500- 999	1 000 OG MER			
							I ALT	AV DISSE: HELDAGS- ARBEID		
I ALT	2 062	824	1 238	14	98	128	998	837	-	
16-19	238	129	109	3	17	13	76	60	-	
20-24	194	60	134	1	15	19	99	78	-	
25-59	1 127	305	822	9	39	80	694	605	-	
60-66	188	77	111	1	13	7	90	66	-	
67-69	75	33	42	-	7	5	30	22	-	
70 OG OVER	240	220	20	-	7	4	9	6	-	
MENN I ALT	1 083	227	856	8	24	36	788	700	-	
16-19	128	68	60	3	8	8	41	37	-	
20-24	103	11	92	-	4	10	78	63	-	
25-59	602	27	575	5	2	9	559	516	-	
60-66	95	16	79	-	2	2	75	59	-	
67-69	50	16	34	-	3	3	28	20	-	
70 OG OVER	105	89	16	-	5	4	7	5	-	
KVINNER I ALT	979	597	382	6	74	92	210	137	-	
16-19 I ALT	110	61	49	-	9	5	35	23	-	
AV DISSE: GIFTE ...	9	7	2	-	:	:	:	:	-	
20-24 I ALT	91	49	42	1	11	9	21	15	-	
AV DISSE: GIFTE ...	59	38	21	1	8	5	7	4	-	
25-59 I ALT	525	278	247	4	37	71	135	89	-	
AV DISSE: GIFTE ...	475	257	218	3	33	68	114	70	-	
60-66	93	61	32	1	11	5	15	7	-	
67-69	25	17	8	-	4	2	2	2	-	
70 OG OVER	135	131	4	-	2	-	2	1	-	

TABELL 4. PERSONER 16 ÅR OG OVER MED MINST 100 ARBEIDSTIMER ETTER YRKESSTATUS, ARBEIDSTID, KJØNN OG NERING/YRKESOMRÅDE

NERING/YRKESOMRÅDE	AV DISSE:					ARBEIDSTID I TIMER					
	I ALT	AN-SATTE	SELV-STEN-DIGE	MENN	KVIN-NER	100-999			1 000 OG MER		
						I ALT	MENN	KVIN-NER	I ALT	MENN	KVIN-NER
I ALT	1 224	789	258	848	376	226	60	166	998	788	210
NERING											
JORDBRUK	305	22	123	157	148	115	14	101	190	143	47
SKOGBRUK M.V.	3	3	-	3	-	3	3	-	-	-	-
FISKE M.V., HVALFANGST	38	24	14	38	-	1	1	-	37	37	-
BERGVERKSDRIFT M.V. ...	33	30	3	32	1	:	:	:	:	32	:
INDUSTRI	339	288	47	245	94	34	12	22	305	233	72
BYGGE- OG ANLEGGSVIRKS.	123	89	34	122	1	9	:	:	114	:	:
KRAFT-, VANNFORS. M.V.	6	6	-	4	2	:	:	:	:	4	:
VAREHANDEL	91	68	14	48	43	16	5	11	75	43	32
FINANSINSTITUSJONER ...	12	12	-	6	6	1	:	:	11	:	:
EIENDOMSDRIFT	-	-	-	-	-	-	-	-	-	-	-
SJØTRANSPORT	66	66	-	63	3	3	3	-	63	60	3
ANNEN SAMFERDSEL	72	53	15	59	13	6	3	3	66	56	10
OFF. ADM. OG FORSVAR ..	30	30	-	24	6	5	3	2	25	21	4
OFF. OG PRIV. TJ.YTING	83	81	2	41	42	18	4	14	65	37	28
LØNT HUSARBEID	7	7	-	7	7	4	-	4	3	-	3
ANNEN TJENESTEYTING ...	16	10	6	6	10	10	3	7	6	3	3
UOPPGITT	-	-	-	-	-	-	-	-	-	-	-
1											
YRKESOMRÅDE											
TEKNISK, VITENSKAPELIG, HUMANISTISK OG KUNST- NERISK ARBEID I ALT ...	59	59	-	31	28	9	3	6	50	28	22
TEKNISK ARBEID	3	3	-	3	-	1	1	-	2	2	-
SYKEPLEIE- OG ANNET PLEIEARBEID	5	5	-	1	4	2	:	:	3	:	:
PEDAGOGISK ARBEID ...	40	40	-	19	21	5	-	5	35	19	16
ADM.- OG FORVALTNINGS- ARB., BEDR.- OG ORGANI- SASJONSLEDELSE I ALT ..	39	14	25	37	2	:	-	:	:	37	:
OFFENTLIG ADM.- OG FORVALTNINGSARBEID ..	3	3	-	3	-	-	-	-	3	3	-
BEDR. OG ORG.LEDELSE	36	11	25	34	2	:	-	:	:	34	:
KONTORARBEID	48	43	-	24	24	7	1	6	41	23	18
HANDELSARBEID I ALT ...	74	53	13	35	39	:	3	:	:	32	:
GROSSISTER OG DETALJISTER	12	-	12	11	1	:	1	:	:	10	:
HANDELSREISENDE- OG AGENTURARBEID	4	4	-	4	-	-	-	-	4	4	-
HANDELSARB. FRA KONT. OG DETALJHANDELSARB.	55	47	-	17	38	9	2	7	46	15	31
JORDBRUKS-, SKOGBRUKS- OG FISKEARBEID	345	49	136	197	148	119	18	101	226	179	47
GRUVE- OG SPRENGNINGS- ARBEID M.M.	24	24	-	24	-	1	1	-	23	23	-
TRANSPORT- OG KOMMUNI- KASJONSARBEID I ALT ...	127	110	14	116	11	7	5	2	120	111	9
VEGTRAFIKKARBEID	54	38	13	54	-	2	2	-	52	52	-
POST- OG TELEKOM.ARB.	17	17	-	6	11	3	1	2	14	5	9
INDUSTRI-, BYGGE- OG ANLEGG SARBEID I ALT ...	436	370	65	354	82	44	26	18	392	328	64
JERN- OG MET.VAREARB.	57	47	10	55	2	3	:	:	54	:	:
ELEKTROARBEID	11	10	1	11	-	1	1	-	10	10	-
TREARBEID	51	37	14	51	-	5	5	-	46	46	-
NÆRINGSMIDDELARBEID .	18	16	1	14	4	4	1	3	14	13	1
LASTE-, LOSSE- OG LAGERARBEID	19	19	-	18	1	3	:	:	16	:	:
SERVICEARBEID I ALT ...	60	55	5	18	42	26	1	25	34	17	17
SIVILT OVERVÅKNINGS- OG TRYGGINGSARBEID ..	-	-	-	-	-	-	-	-	-	-	-
HOTELL- OG RESTAU- RANTARBEID, HUSARBEID VAKTMESTER- OG	21	19	2	9	12	8	1	7	13	8	5
RENGJØRINGSARBEID ...	30	30	-	6	24	16	-	16	14	6	8
MILITÆRT ARBEID	12	12	-	12	-	2	2	-	10	10	-
UOPPGITT	-	-	-	-	-	-	-	-	-	-	-

1 BARE ET UTVALG AV YRKESOMRÅDER ER SPESIFISERT

TABELL 5. PERSONER 16-69 ÅR ETTER YRKESAKTIVITET, KJØNN OG HØYESTE UTDANNING

KJØNN OG HØYESTE UTDANNING	I ALT	UTEN YRKESAKTIVITET, ARBEIDSTIMER UNDER 100 TIMER ELLER UOPPGITT		MED 100 ARBEIDSTIMER ELLER MER					
		I ALT	AV DISSE: I ALT ELEVER, STU- DENTER	100-499 TIMER		500-999 TIMER		1 000 TIMER OG MER	
				I ALT	AV DISSE: ELEVER, STU- DENTER	I ALT	AV DISSE: ELEVER, STU- DENTER		
I ALT	1 822	618	140	1 204	91	15	124	13	989
MENN I ALT	978	146	81	832	19	11	32	7	781
UNGDOMSSKOLENIVA, 7-9 ÅR, I ALT ..	788	97	38	691	10	4	24	4	657
7-ÅRIG FOLKESKOLE	425	56	2	369	4	-	8	-	357
ALLMENT FAGFELT ELLERS	214	35	32	179	6	4	10	1	163
ADMINISTRASJON OG ØKONOMI	61	1	1	60	-	-	3	1	57
INDUSTRI, HÅNDVERK OG TEKNIKK ..	43	3	2	40	-	-	2	1	38
SAMFERDSEL	5	-	-	5	-	-	-	-	5
JORDBRUK, SKOGBRUK OG FISKE	32	2	1	30	-	-	1	1	29
TJENESTEYTING OG FORSVAR	4	-	-	4	-	-	-	-	4
GYMNASNIVA I, 10 ÅR, I ALT	113	37	33	76	8	6	4	2	64
ALLMENT FAGFELT	80	36	32	44	6	6	4	2	34
ADMINISTRASJON OG ØKONOMI	-	-	-	-	-	-	-	-	-
SAMFERDSEL	15	-	-	15	-	-	-	-	15
JCRDBRUK, SKOGBRUK OG FISKE	6	-	-	6	1	-	-	-	5
TJENESTEYTING OG FORSVAR	10	1	1	9	1	-	-	-	8
GYMNASNIVA II,III, 11-12 ÅR, I ALT	37	8	8	29	-	-	4	1	25
ALLMENT FAGFELT	15	8	8	7	-	-	-	-	7
ADMINISTRASJON OG ØKONOMI	-	-	-	-	-	-	-	-	-
INDUSTRI, HÅNDVERK OG TEKNIKK ..	7	-	-	7	-	-	1	-	6
SAMFERDSEL	13	-	-	13	-	-	3	1	10
HELSEVERN	-	-	-	-	-	-	-	-	-
TJENESTEYTING OG FORSVAR	-	-	-	-	-	-	-	-	-
UNIVERSITETS- OG HØGSKOLENIVA I, 13-14 ÅR, I ALT	20	-	-	20	-	-	-	-	20
UNDERVISNING	10	-	-	10	-	-	-	-	10
ADMINISTRASJON, ØKONOMI, SAMFUNNSVITENSKAP OG JUS	3	-	-	3	-	-	-	-	3
NATURVITENSKAP OG TEKNIKK	6	-	-	6	-	-	-	-	6
UNIVERSITETS-, HØGSKOLENIVA II,III OG FORSKERNIVA, OVER 14 ÅR, I ALT	11	-	-	11	-	-	-	-	11
UNDERVISNING	8	-	-	8	-	-	-	-	8
ADMINISTRASJON, ØKONOMI, SAMFUNNSVITENSKAP OG JUS	-	-	-	-	-	-	-	-	-
NATURVITENSKAP OG TEKNIKK	-	-	-	-	-	-	-	-	-
UOPPGITT ELLER INGEN UTDANNING ...	9	4	2	5	1	1	-	-	4
KVINNER I ALT	844	472	59	372	72	4	92	6	208
UNGDOMSSKOLENIVA, 7-9 ÅR, I ALT ..	726	417	33	309	54	2	86	3	169
7-ÅRIG FOLKESKOLE	368	216	3	152	28	-	47	-	77
ALLMENT FAGFELT ELLERS	212	129	30	83	17	2	19	-	47
ADMINISTRASJON OG ØKONOMI	51	20	-	31	1	-	9	-	21
INDUSTRI, HÅNDVERK OG TEKNIKK ..	17	8	-	9	-	-	-	-	-
SAMFERDSEL	-	-	-	-	-	-	-	-	-
HELSEVERN	3	2	-	1	-	-	-	-	-
TJENESTEYTING OG FORSVAR	74	42	-	32	4	-	9	1	19
GYMNASNIVA I, 10 ÅR, I ALT	75	35	14	40	13	1	4	1	23
ALLMENT FAGFELT	70	33	14	37	-	1	-	1	-
ADMINISTRASJON OG ØKONOMI	-	-	-	-	-	-	-	-	-
INDUSTRI, HÅNDVERK OG TEKNIKK ..	3	2	-	1	-	-	-	-	-
HELSEVERN	-	-	-	-	-	-	-	-	-
TJENESTEYTING OG FORSVAR	-	-	-	-	-	-	-	-	-
GYMNASNIVA II,III, 11-12 ÅR, I ALT	17	11	5	6	2	-	1	1	3
ALLMENT FAGFELT	10	7	5	3	-	-	-	-	1
ADMINISTRASJON OG ØKONOMI	-	-	-	-	-	-	-	-	-
INDUSTRI, HÅNDVERK OG TEKNIKK ..	-	-	-	-	-	-	-	-	-
HELSEVERN	3	2	-	1	-	-	-	-	-
UNIVERSITETS- OG HØGSKOLENIVA I, 13-14 ÅR, I ALT	13	1	1	12	2	1	1	1	9
UNDERVISNING	13	1	1	12	2	1	1	1	9
ADMINISTRASJON, ØKONOMI, SAMFUNNSVITENSKAP OG JUS	-	-	-	-	-	-	-	-	-
NATURVITENSKAP OG TEKNIKK	-	-	-	-	-	-	-	-	-
UNIVERSITETS-, HØGSKOLENIVA II,III OG FORSKERNIVA, OVER 14 ÅR, I ALT	6	2	2	4	-	-	-	-	4
UNDERVISNING	4	1	1	3	-	-	-	-	3
ADMINISTRASJON, ØKONOMI, SAMFUNNSVITENSKAP OG JUS	-	-	-	-	-	-	-	-	-
NATURVITENSKAP OG TEKNIKK	-	-	-	-	-	-	-	-	-
UOPPGITT ELLER INGEN UTDANNING ...	7	6	4	1	1	-	-	-	-

1 BARE ET UTVALG AV FAGOMRÅDER ER SPESIFISERT UNDER DE ENKELTE UTDANNINGSNIVÅER

TABELL 6. YRKESAKTIVE, SKOLEELEVER OG STUDENTER 16 ÅR OG OVER ETTER KJØNN OG ARBEIDS-/SKOLE-/STUDIESTED PR. 1. NOVEMBER 1970

ARBEIDS-/SKOLE-/STUDIESTED	I ALT	1			2		
		YRKESAKTIVE			SKOLEELEVER OG STUDENTER		
		I ALT	MENN	KVINNER	I ALT	MENN	KVINNER
I ALT	1 339	1 181	815	366	158	93	65
I KOMMUNEN	1 030	978	629	349	52	23	29
MOLDE	67	33	30	3	34	22	12
KRISTIANSUND	25	9	7	2	16	10	6
TINGVOLL	18	-	-	-	18	10	8
FRÆNA	13	13	13	-	-	-	-
OSLO	12	3	2	1	9	6	3
TRONDHEIM	9	3	1	2	6	4	2
ANDRE KOMMUNER I FYLKET	24	10	9	1	14	11	3
ANDRE KOMMUNER UTEFOR FYLKET ...	22	13	10	3	9	7	2
ANNET STED	119	119	114	5	-	-	-

1 EKSKL. PERSONER SOM AVTJENTE VERNEPLIKTSTJENESTE OG YRKESAKTIVE SOM IKKE HAR OPPGITT ARBEIDSSTED
2 EKSKL. SKOLEELEVER OG STUDENTER SOM IKKE HAR OPPGITT SKOLE-/STUDIESTED

TABELL 7. FAMILIER OG PERSONER ETTER FAMILIETYPPE OG HUSHOLDNINGSTYPE

HUSHOLDNINGSTYPE	I ALT		FAMILIER MED TO ELLER FLERE PERSONER							
	FAMI- LIER	PER- SONER	FAMI- LIER MED EN PER- SON	I ALT		EKTE- PAR UTEN UGIFTE BARN	EKTEPAR MED UGIFTE BARN		MOR ELLER FAR MED UGIFTE BARN	
				FAMI- LIER	PER- SONER		FAMI- LIER	PER- SONER	FAMI- LIER	PER- SONER
I ALT	1 034	2 979	312	722	2 667	163	490	2 175	69	166
PRIVATHUSHOLDNING I ALT ..	1 018	2 963	296	722	2 667	163	490	2 175	69	166
MED EN FAMILIE	687	2 296	106	581	2 190	128	409	1 826	44	108
MED TO FAMILIER	248	545	127	121	418	30	71	312	20	46
MED FLERE FAMILIER	83	122	63	20	59	5	10	37	5	12
FELLESHUSHOLDNING	15	15	15	-	-	-	-	-	-	-
ANNEN HUSHOLDNING	1	1	1	-	-	-	-	-	-	-

TABELL 8. PERSONER 16 ÅR OG OVER MED EGEN BOLIG ETTER ALDER, EKTESKAPELIG STATUS OG KJØNN

EKTESKAPELIG STATUS OG KJØNN	I ALT	ALDER									
		16-19	20-24	25-29	30-39	40-49	50-59	60-69	70-79	80 OG OVER	
PERSONER 16 ÅR OG OVER I ALT ...	2 062	238	194	180	280	334	333	263	181	59	
AV DISSE: MED EGEN BOLIG	1 461	11	77	130	241	308	303	233	131	27	
MENN I ALT	1 083	128	103	89	151	179	183	145	80	25	
AV DISSE: MED EGEN BOLIG	730	2	22	56	123	158	163	132	60	14	
KVINNER I ALT	979	110	91	91	129	155	150	118	101	34	
AV DISSE: MED EGEN BOLIG	731	9	55	74	118	150	140	101	71	13	
UGIFTE I ALT	563	228	108	35	38	35	44	42	24	9	
AV DISSE: MED EGEN BOLIG	89	4	7	3	11	17	16	19	12	-	
MENN I ALT	358	127	76	28	29	30	33	24	9	2	
AV DISSE: MED EGEN BOLIG	61	1	2	3	8	16	14	14	3	-	
KVINNER I ALT	205	101	32	7	9	5	11	18	15	7	
AV DISSE: MED EGEN BOLIG	28	3	5	-	3	1	2	5	9	-	
GIFTE OG SEPARERTE I ALT	1 326	10	86	145	239	289	271	189	82	15	
AV DISSE: MED EGEN BOLIG	1 259	7	70	127	229	282	269	188	73	14	
MENN I ALT	664	1	27	61	120	145	142	108	48	12	
AV DISSE: MED EGEN BOLIG	630	1	20	53	114	139	141	108	43	11	
KVINNER I ALT	662	9	59	84	119	144	129	81	34	3	
AV DISSE: MED EGEN BOLIG	629	6	50	74	115	143	128	80	30	3	
FØR GIFTE I ALT	173	-	-	-	3	10	18	32	75	35	
AV DISSE: MED EGEN BOLIG	113	-	-	-	1	9	18	26	46	13	
MENN I ALT	61	-	-	-	2	4	8	13	23	11	
AV DISSE: MED EGEN BOLIG	39	-	-	-	1	3	8	10	14	3	
KVINNER I ALT	112	-	-	-	1	6	10	19	52	24	
AV DISSE: MED EGEN BOLIG	74	-	-	-	-	6	10	16	32	10	

TABELL 9. HUS, BOLIGER, ROM OG BOSATTE ETTER HUSTYPE

	PERMANENT BOLIGBYGG										PRO- VI- SOR- ISK BO- LIG- BYGG	FOR- RET- NING- BYGG M.V.	BYGG FEL- LES- HUS- HOLD- NING	UOPP- GITT HUS- TYPE
	I ALT	I ALT	VÅ- NING- HUS I	FRITT- LIGG- ENDE	ENE- BOLIG I	ANNEN ENE- BOLIG	HORI- SON- TALT	ANNET SMÅHUS	BLOKK	BOLIG TO- MANN- BCLIG				
			TILKN. TIL GÅRDS- DRIFT	ENDE- BOLIG	REKKE, KJEDE, ATRIUM M.V.	ENDE- BOLIG	ANDRE BOLIG	ANDRE BYGG						
HUS	701	690	283	353	2	1	46	5	-	1	9	1	-	
BOLIGER I ALT ...	854	838	377	353	2	1	92	13	-	1	13	2	-	
AV DISSE: BEBODDE	836	822	362	353	2	1	92	12	-	1	12	1	-	
ROM	4 651	4 588	2 120	2 003	6	4	409	46	-	1	61	1	-	
BOSATTE	2 963	:	1 267	1 338	:	:	281	32	-	:	32	:	-	
BOLIGER PR. HUS .	1,2	1,2	1,3	1,0	1,0	1,0	2,0	2,6	-	1,0	1,4	2,0	-	
ROM PR. BOLIG ...	5,6	5,6	5,9	5,7	3,0	4,0	4,4	3,8	-	1,0	5,1	1,0	-	
BOSATTE PR. BOLIG	3,5	:	3,5	3,8	:	:	3,1	2,7	-	:	2,7	:	-	
BOSATTE PR. ROM .	0,6	:	0,6	0,7	:	:	0,7	0,7	-	:	0,5	:	-	

TABELL 10. BEBODDE BOLIGER ETTER HUSTYPE OG BYGGEAR, OG HUS, ROM OG BOSATTE ETTER HUSETS BYGGEAR

HUSETS BYGGEAR	HUS	BEBODDE BOLIGER						ROM	BOSATTE	BOSATTE			
		I PERMANENTE BOLIGBYGG								LIG- BO- ER PR. HUS	ROM BO- LIG	PR. BO- LIG	PR. ROM
		I ALT	I ALT	I VANINGS- HUS I TILKN. TIL GÅRDSDRIFT OG I FRITTL. OG ENEBOLIGER	I ANDRE ENE- OG TC- MANN- BOLIGER OG SMÅHUS	I BLOKK- ER	I ANDRE BYGG						
I ALT	701	836	822	715	107	-	14	4 651	2 963	1,2	5,6	3,5	0,6
1900 OG FØR	112	145	143	133	10	-	2	821	447	1,3	5,7	3,1	0,5
1901-1910	35	39	39	36	3	-	-	227	148	1,1	5,8	3,8	0,7
1911-1920	29	34	33	24	9	-	1	184	107	1,2	5,4	3,1	0,6
1921-1930	38	50	50	42	8	-	-	283	170	1,3	5,7	3,4	0,6
1931-1940	87	96	93	89	4	-	3	563	323	1,1	5,9	3,4	0,6
1941-1945	19	22	21	19	2	-	1	128	59	1,2	5,8	2,7	0,5
1946-1950	61	72	71	57	14	-	1	397	259	1,2	5,5	3,6	0,7
1951-1960	174	217	213	178	35	-	4	1 198	787	1,2	5,5	3,6	0,7
1961-1970	143	158	156	134	22	-	2	831	652	1,1	5,3	4,1	0,8
UCPPGITT	3	3	3	3	-	-	-	19	11	1,0	6,3	3,7	0,6

TABELL 11. BEBODDE BOLIGER ETTER HUSTYPE OG TALLET PÅ ROM, OG BOSATTE ETTER TALLET PÅ ROM I BOLIGEN

TALLET PÅ ROM, EKSKL. KJØKKEN	BEBODDE BOLIGER						I ANDRE BYGG	BOSATTE	
	I PERMANENTE BOLIGBYGG							I ALT	PR. ROM
	I ALT	I ALT	I VANINGS- HUS I TILKN. TIL GÅRDSDRIFT OG I FRITTL. ENEBOLIGER	I ANDRE ENE- OG TOMANN- BOLIGER OG SMÅHUS	I BLOKKER	I ANDRE BYGG			
I ALT	836	822	715	107	-	14	2 963	0,6	
0 ROM ELLER UOPPGITT ..	-	-	-	-	-	-	-	-	
1 ROM I ALT	16	12	9	3	-	4	23	0,9	
MED KJØKKEN I ALT ...	13	12	9	3	-	1	20	0,9	
UNDER 6 KVM.	4	3	2	1	-	1	5	1,3	
6 KVM. OG MER	9	9	7	2	-	-	15	0,8	
UTEN KJØKKEN	3	-	-	-	-	3	3	1,0	
2 ROM I ALT	76	75	50	25	-	1	164	0,8	
MED KJØKKEN	74	73	50	23	-	1	:	:	
UTEN KJØKKEN	2	2	-	2	-	-	:	:	
3 ROM	150	148	107	41	-	2	446	0,8	
4 ROM	202	200	183	17	-	2	753	0,7	
5 ROM	154	153	143	10	-	1	551	0,6	
6 ROM	119	118	114	4	-	1	481	0,6	
7 ROM	62	60	55	5	-	2	276	0,6	
8 ROM OG MER	57	56	54	2	-	1	269	0,5	

TABELL 12. BEBODDE BOLIGER, ROM OG BOSATTE ETTER BOLIGTETTHET

	I ALT	BOSATTE PR. ROM, INKL. KJØKKEN PÅ 6 KVM. OG MER									0 ROM ELLER UOPP- GITT
		UNDER 0,25	0,25- 0,49	0,50- 0,74	0,75- 0,99	1,00- 1,24	1,25- 1,49	1,50- 1,74	1,75- 1,99	2,00 OG MER	
BEBODDE BOLIGER	836	49	204	253	146	129	24	21	4	6	-
ROM	4 651	316	1 256	1 404	826	620	104	90	19	16	-
BOSATTE	2 963	57	426	824	664	646	136	141	34	35	-
ROM PR. BOLIG	5,6	6,4	6,2	5,5	5,7	4,8	4,3	4,3	4,8	2,7	-
BOSATTE PR. BOLIG	3,5	1,2	2,1	3,3	4,5	5,0	5,7	6,7	8,5	5,8	-

TABELL 13. BEBODDE BOLIGER, ROM OG BOSATTE ETTER BOLIGENS UTSTYR

	I ALT	INNLAGT VANN I HUSET								IKKE INN- LAGT VANN I HUSET	UOPP- GITT
		EGET WC		FELLES WC		EGET ELLER FELLES	UTEN WC		I HUSET		
		EGET BAD	FELLES BAD	EGET BAD	FELLES BAD	WC OG UTEN BAD	EGET ELLER FELLES BAD	UTEN BAD			
BEBODDE BOLIGER	836	814	479	26	3	16	27	39	224	22	-
ROM	4 651	4 570	2 870	100	15	53	139	204	1 189	81	-
BOSATTE	2 963	2 925	1 859	70	11	30	102	131	722	38	-
ROM PR. BOLIG	5,6	5,6	6,0	3,8	5,0	3,3	5,1	5,2	5,3	3,7	-
BOSATTE PR. BOLIG	3,5	3,6	3,9	2,7	3,7	1,9	3,8	3,4	3,2	1,7	-
BOSATTE PR. ROM	0,6	0,6	0,6	0,7	0,7	0,6	0,7	0,6	0,6	0,5	-

TABELL 14. BEBODDE BOLIGER, ROM OG BOSATTE ETTER EIER-/LEIERFORHOLDET TIL BOLIGEN

	I ALT	BOLIGINNEHAVEREN DISPONERER BOLIGEN SOM								TJEN- ESTE- ELLER FOR- PAK- TER- BOLIG	UOPP- GITT	
		EIER	LEIEBOER						I ALT			I ALT
			MED AKSJE/ANDEL				UTEN AKSJE/ANDEL					
			I ALT	MED INN- SKOTT	UTEN INN- SKOTT	I ALT	MED INN- SKOTT	UTEN INN- SKOTT				
BEBODDE BOLIGER ...	836	633	178	-	-	-	178	-	178	25	-	
ROM	4 651	3 816	717	-	-	-	717	-	717	118	-	
BOSATTE	2 963	2 378	504	-	-	-	504	-	504	81	-	
ROM PR. BOLIG	5,6	6,0	4,0	-	-	-	4,0	-	4,0	4,7	-	
BOSATTE PR. BOLIG	3,5	3,8	2,8	-	-	-	2,8	-	2,8	3,2	-	
BOSATTE PR. ROM ...	0,6	0,6	0,7	-	-	-	0,7	-	0,7	0,7	-	

TABELL 15. FOLKEMENGDEN ETTER ALDER, KJØNN OG TELLINGSKRETS

TELLINGSKRETS OG KJØNN	I ALT	ALDER									
		UNDER 7	7-15	16-19	20-24	25-29	30-39	40-49	50-59	60-69	70 OG OVER
KOMMUNEN I ALT	2 979	412	505	238	194	180	280	334	333	263	240
MENN I ALT	1 534	204	247	128	103	89	151	179	183	145	105
UGIFTE	809	204	247	127	76	28	29	30	33	24	11
GIFTE OG SEPARERTE	664	-	-	1	27	61	120	145	142	108	60
FØR GIFTE	61	-	-	-	-	-	2	4	8	13	34
KVINNER I ALT	1 445	208	258	110	91	91	129	155	150	118	135
UGIFTE	671	208	258	101	32	7	9	5	11	18	22
GIFTE OG SEPARERTE	662	-	-	9	59	84	119	144	129	81	37
FØR GIFTE	112	-	-	-	-	-	1	6	10	19	76
TETTBYGDE KRETSE I ALT ...	593	84	106	52	41	47	72	57	58	44	32
MENN	290	35	51	30	20	22	43	27	29	22	11
KVINNER	303	49	55	22	21	25	29	30	29	22	21
11 EIDE	593	84	106	52	41	47	72	57	58	44	32
MENN	290	35	51	30	20	22	43	27	29	22	11
KVINNER	303	49	55	22	21	25	29	30	29	22	21
SPREDTBYGDE KRETSE I ALT .	2 385	328	399	186	153	133	208	277	275	219	207
MENN	1 243	169	196	98	83	67	108	152	154	123	93
KVINNER	1 142	159	203	88	70	66	100	125	121	96	114
01 STRAND	169	14	37	16	7	6	13	24	19	13	20
MENN	86	4	19	11	4	3	6	11	13	7	8
KVINNER	83	10	18	5	3	3	7	13	6	6	12
02 ØYEN	182	33	28	13	10	9	16	20	23	13	17
MENN	91	15	12	9	4	4	10	10	12	6	9
KVINNER	91	18	16	4	6	5	6	10	11	7	8
03 NÅS	356	55	58	28	28	24	29	47	33	27	27
MENN	192	27	36	15	17	12	16	24	23	12	10
KVINNER	164	28	22	13	11	12	13	23	10	15	17
04 INDRE EIDE	199	28	36	17	12	11	24	19	20	14	18
MENN	99	18	11	9	5	5	11	14	9	9	8
KVINNER	100	10	25	8	7	6	13	5	11	5	10
05 YTRE EIDE	175	30	21	13	13	11	18	15	21	23	10
MENN	89	14	8	7	8	4	11	8	10	15	4
KVINNER	86	16	13	6	5	7	7	7	11	8	6
06 INDRE LYNGSTAD	270	40	38	19	22	12	20	30	30	27	32
MENN	139	19	20	9	12	7	10	14	15	17	16
KVINNER	131	21	18	10	10	5	10	16	15	10	16
07 YTRE LYNGSTAD	369	53	72	29	23	23	36	44	39	29	21
MENN	195	25	43	15	11	13	16	25	22	15	10
KVINNER	174	28	29	14	12	10	20	19	17	14	11
08 BOLLI	139	21	22	11	11	6	14	12	15	20	7
MENN	80	11	13	5	7	1	11	7	8	13	4
KVINNER	59	10	9	6	4	5	3	5	7	7	3
09 GAUSTAD	231	30	35	21	8	16	13	33	28	20	27
MENN	112	18	12	8	4	10	5	20	15	8	12
KVINNER	119	12	23	13	4	6	8	13	13	12	15
10 VEVANG	295	24	52	19	19	15	25	33	47	33	28
MENN	160	18	22	10	11	8	12	19	27	21	12
KVINNER	135	6	30	9	8	7	13	14	20	12	16
UTEN FAST BOPEL I ALT	1	-	-	-	-	-	-	-	-	-	1
MENN	1	-	-	-	-	-	-	-	-	-	1
KVINNER	-	-	-	-	-	-	-	-	-	-	-

TABELL 16. PERSONER 16 ÅR OG OVER ETTER VIKTIGSTE KILDE TIL LIVSOPPHOLD, NÆRING, KJØNN OG TELLINGSKRETS

VIKTIGSTE KILDE TIL LIVSOPPHOLD											
INNTEKT AV EGET ARBEID											
TELLINGSKRETS OG KJØNN	I ALT	NÆRING							PEN- SJON, TRYGD	FOR- MUE, LAN, STI- PEND M.V.	HUSAR- BEID I HJEM- MET, FORSØR- GET
		I ALT	JORD- SKOG- BRUK, FISKE M.V., HVAL- FANGST	INDU- STRI- M.V., BYGGE- OG ANL. VIRK- SOMHET	VARE- HANDEL	SAM- FERD- SEL	TJEN- ESTE- YTENDE NÆR- INGER	UOPP- GITT			
KOMMUNEN I ALT	2 062	1 057	230	482	87	134	123	1	378	53	574
MENN	1 083	818	184	397	48	120	68	1	165	36	64
KVINNER	979	239	46	85	39	14	55	-	213	17	510
TETTBYGDE KRETSE I ALT ...	403	216	14	110	25	25	42	-	50	18	119
MENN	204	158	9	88	12	22	27	-	16	13	17
KVINNER	199	58	5	22	13	3	15	-	34	5	102
11 EIDE	403	216	14	110	25	25	42	-	50	18	119
MENN	204	158	9	88	12	22	27	-	16	13	17
KVINNER	199	58	5	22	13	3	15	-	34	5	102
SPREDTBYGDE KRETSE I ALT .	1 658	841	216	372	62	109	81	1	327	35	455
MENN	878	660	175	309	36	98	41	1	148	23	47
KVINNER	780	181	41	63	26	11	40	-	179	12	408
01 STRAND	118	61	27	21	3	3	7	-	27	1	29
MENN	63	46	23	16	2	2	3	-	11	1	5
KVINNER	55	15	4	5	1	1	4	-	16	-	24
02 ØYEN	121	57	21	21	-	3	12	-	29	5	30
MENN	64	45	17	18	-	3	7	-	12	5	2
KVINNER	57	12	4	3	-	-	5	-	17	-	28
03 NÅS	243	131	22	73	9	17	10	-	39	9	64
MENN	129	105	19	60	6	15	5	-	15	5	4
KVINNER	114	26	3	13	3	2	5	-	24	4	60
04 INDRE EIDE	135	71	17	35	2	6	11	-	22	7	35
MENN	70	50	12	25	1	6	6	-	10	3	7
KVINNER	65	21	5	10	1	-	5	-	12	4	28
05 YTRE EIDE	124	73	17	41	4	6	5	-	19	1	31
MENN	67	54	9	37	-	6	2	-	9	1	3
KVINNER	57	19	8	4	4	-	3	-	10	-	28
06 INDRE LYNGSTAD	192	86	9	53	1	13	10	-	50	1	55
MENN	100	68	9	44	-	12	3	-	25	1	6
KVINNER	92	18	-	9	1	1	7	-	25	-	49
07 YTRE LYNGSTAD	244	118	16	60	7	24	11	-	36	7	83
MENN	127	96	15	51	3	22	5	-	17	5	9
KVINNER	117	22	1	9	4	2	6	-	19	2	74
08 BOLLI	96	57	26	22	2	4	3	-	16	-	23
MENN	56	44	17	20	1	3	3	-	11	-	1
KVINNER	40	13	9	2	1	1	-	-	5	-	22
09 GAUSTAD	166	73	27	22	4	11	8	1	43	1	49
MENN	82	61	23	18	4	10	5	1	17	-	4
KVINNER	84	12	4	4	-	1	3	-	26	1	45
10 VEVANG	219	114	34	24	30	22	4	-	46	3	56
MENN	120	91	31	20	19	19	2	-	21	2	6
KVINNER	99	23	3	4	11	3	2	-	25	1	50
UTEN FAST BOPEL I ALT	1	-	-	-	-	-	-	-	1	-	-
MENN	1	-	-	-	-	-	-	-	1	-	-
KVINNER	-	-	-	-	-	-	-	-	-	-	-

TABELL 17. HOVEDTALL FOR HUS OG BEBODDE BOLIGER I DE ENKELTE TELLINGSKRETSER

TELLINGSKRETS	HUS				BEBODDE BOLIGER							BO- SAT- TE PR. ROM
	AV DISSE:				AV DISSE MED:							
	I ALT	VAN.HUS TILKN. GÅRDS- DRIFT, FRITTL. ENEBOL.	BYGGÅR		I ALT	INNLAGT VANN I HUSET	EGET OG BAD	WC OG BAD	WC OG ELLERS	EGET ELLER FELLES WC OG UTEN BAD	EGET ELLER FELLES BAD OG UTEN WC	
			1946-	1961-								
		1960	1970									
KOMMUNEN I ALT	701	636	235	143	836	814	479	45	27	39	0,6	
TETTBYGDE KRETSE I ALT ...	142	122	53	40	166	164	132	9	4	2	0,6	
11 EIDE	142	122	53	40	166	164	132	9	4	2	0,6	
SPREDTBYGDE KRETSE I ALT .	559	514	182	103	670	650	347	36	23	37	0,6	
01 STRAND	39	39	11	7	49	49	18	4	2	2	0,6	
02 ØYEN	46	44	11	4	55	54	26	2	1	10	0,6	
03 NÅS	85	81	29	20	102	96	55	4	-	3	0,7	
04 INDRE EIDE	45	43	10	10	53	52	31	1	-	1	0,6	
05 YTRE EIDE	43	38	12	9	52	51	33	4	-	3	0,6	
06 INDRE LYNGSTAD	60	51	22	9	77	73	36	3	4	3	0,6	
07 YTRE LYNGSTAD	81	67	34	25	105	104	61	8	10	5	0,6	
08 BOLLI	32	31	8	1	39	35	6	4	2	2	0,7	
09 GAUSTAD	57	55	14	5	66	65	32	5	-	7	0,7	
10 VEVANG	71	65	31	13	72	71	49	1	4	1	0,6	


a. KRETSFORTEGNELSE

Krets- nr.	Navnet på kretsen	Krets- type1)	Omfang (Eiendommer med bebodde hus)
1	Strand	S	Gnr. 143-147.
2	Øyen	S	Gnr. 148-152, gnr. 153 bnr. 1.
3	Nås	S	Gnr. 153 bnr. 3, 4, 5, 6, 12 og 13, gnr. 154 bnr. 20, gnr. 155-158, gnr. 159 bnr. 2 og 4/5/6.
4	Indre Eide	S	Gnr. 154 bnr. 1, 6/7/11, 9, 12, 13 og 17, gnr. 160-163, gnr. 164 bnr. 4, 42, 48, 129 og 190. Unntatt bnr. under krets 11.
5	Ytre Eide	S	Gnr. 164 bnr. 10, 11 og 21, gnr. 165 og 166. Unntatt bnr. under krets 11.
6	Indre Lyngstad	S	Gnr. 167-169, gnr. 170 bnr. 3, 4, 32, 34, 45, 50, 56, 57 og 73.
7	Ytre Lyngstad	S	Gnr. 170 bnr. 1, 5, 8-19, 23, 29, 31, 39, 40, 43, 44, 46, 49, 54, 59, 60, 64, 65, 72, 74/79, 76 og 80-82, gnr. 172, 173, 175 og 176.
8	Bolli	S	Gnr. 159 bnr. 7, gnr. 170 bnr. 4/6, gnr. 171.
9	Gaustad	S	Gnr. 120 og 121.
10	Vevang	S	Gnr. 114, 115 og 119.
11	Eide	T	Se vedlegg 3.

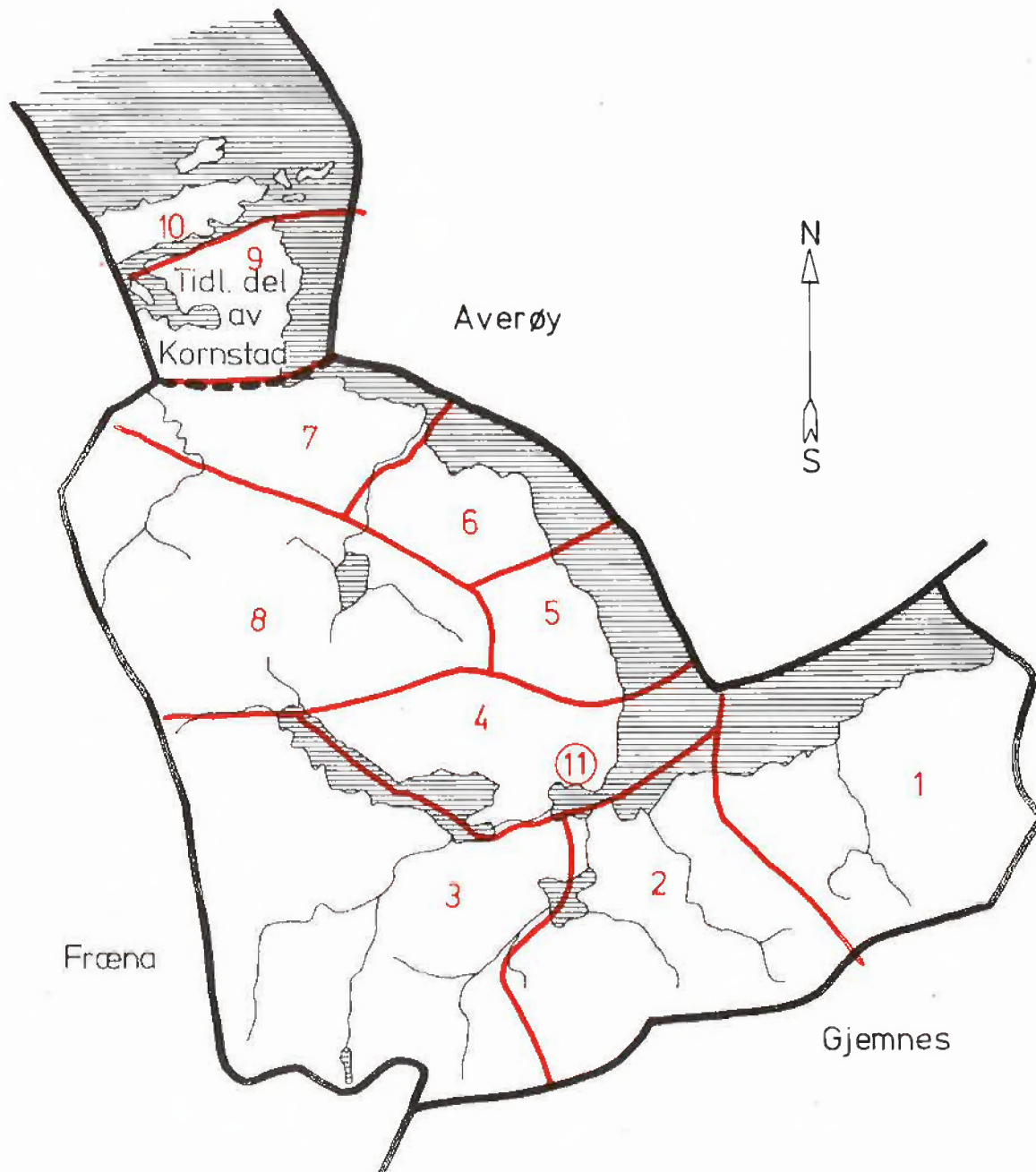
1) T = Tettbygd krets. S = Spredtbygd krets.

b. OVERSIKT OVER ENDRINGENE I KOMMUNEINDELINGEN MELLOM TELLINGEN I 1960 OG TELLINGEN I 1970.

Kretsnr. i 1970-tellingen	Kommune i 1960-tellingen	Kretsnr. i 1970-tellingen	Kommune i 1960-tellingen
1-8 og 11	1551 Eide	9 og 10	1552 Kornstad



1551 EIDE



TEGNFORKLARING

— KOMMUNEGRENSE 1970

- - - KOMMUNEGRENSE I 1960,
MEN IKKE I 1970

— KRETSGRENSE 1970

⑪ MARKERING AV TETTBYGD
KRETS MED NR.

2 NR. PÅ SPREDTBYGD KRETS

MÅLESTOKK

0 1 2 3 4 5 10 KM.

