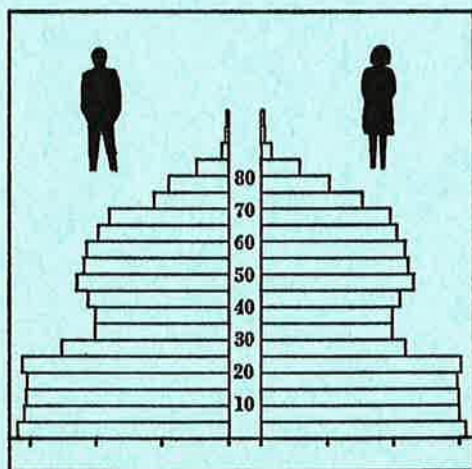


STATISTISKE KOMMUNEHEFTER



FOLKE- OG BOLIGTELLING

1. NOVEMBER 1970

0528 ØSTRE TOTEN

STATISTISK SENTRALBYRÅ
OSLO


STATISTISKE KOMMUNEHEFTER



FOLKE- OG BOLIGTELLING
1. NOVEMBER 1970

0528 ØSTRE TOTEN

STATISTISK SENTRALBYRÅ
OSLO 1974



FORORD

Den første statistikken utarbeidd på grunnlag av oppgaver til folketellingen i 1970, ble publisert i desember 1971 i heftet "Folkemengden etter alder og ekteskapeleg status, 31. desember 1970".

I serien Statistiske kommunehefter legger Statistisk Sentralbyrå fram de viktigste resultater fra Folke- og bolig telling 1970 for hver enkelt kommune. Heftene vil bli utgitt fra midten av 1972 til siste halvdel av 1973. Da kontrollen av tellingsoppgavene ikke er avsluttet når kommuneheftene utarbeides, er tallene i disse heftene foreløpige.

Endelige tall for hele landet vil bli publisert i 6 hefter som ventes å bli utgitt i 1974. Disse publikasjonene vil også inneholde tabeller med geografiske fordelinger. I tillegg til de tabellene som blir trykt, vil det bli utarbeidd tabeller med mer detaljert statistikk. På grunnlag av tellingsresultatene vil det videre bli utarbeidd et bosettingskart og flere større spesialartikler.

Professor Hallstein Myklebost, Geografisk Institutt, Universitetet i Oslo, har vært Byråets konsulent i arbeidet med kretsinnvidlingen.

Statistisk Sentralbyrå, Oslo, 2. mai 1972

Petter Jakob Bjerve

Einar Jensen

INNHold

Side

P r i n s i p p e r o g d e f i n i s j o n e r	7
1. Omfanget av Folke- og bolig telling 1970	7
2. Definisjon av personkjennemerker	7
3. Definisjon av familie- og husholdningstype	10
4. Definisjon av hus og bolig og hus- og boligkjennemerker	11
5. Inndelingen i tellingskretser	13
6. Merknader til tabell 1	14

T a b e l l e r

1. Folkemengden ved folketellingene 1801-1970	16
2. Folkemengden etter kjønn og inntektstakernes viktigste kilde til livsopphold og næring ...	16
3. Personer 16 år og over etter yrkesaktivitet, kjønn og alder	16
4. Personer 16 år og over med minst 100 arbeidstimer etter yrkesstatus, arbeidstid, kjønn og næring/yrkesområde	17
5. Personer 16-69 år etter yrkesaktivitet, kjønn og høyeste utdanning	18
6. Yrkesaktive, skoleelever og studenter 16 år og over etter kjønn og arbeids-/skole-/studie- sted pr. 1. november 1970	19
7. Familier og personer etter familietype og husholdningstype	19
8. Personer 16 år og over med egen bolig etter alder, ekteskapelig status og kjønn	19
9. Hus, boliger, rom og bosatte etter hustype	20
10. Beboede boliger etter hustype og byggeår, og hus, rom og bosatte etter husets byggeår	20
11. Beboede boliger etter hustype og tallet på rom, og bosatte etter tallet på rom i boligen .	20
12. Beboede boliger, rom og bosatte etter bolig tetthet	21
13. Beboede boliger, rom og bosatte etter boligens utstyr	21
14. Beboede boliger, rom og bosatte etter eier-/leierforholdet til boligen	21
15. Folkemengden etter alder, kjønn og tellingskrets	22
16. Personer 16 år og over etter viktigste kilde til livsopphold, næring, kjønn og tellings- krets	23
17. Hovedtall for hus og beboede boliger i de enkelte tellingskretser	25

V e d l e g g

1 a. Kretsfortegnelse	27
1 b. Inndelingen i sogn pr. 1. november 1970	28
1 c. Oversikt over endringene i kommuneinndelingen mellom tellingen i 1960 og tellingen i 1970	28
2. Kartskisse over kretsinnndelingen	29
3. Oversiktskart over tettbygde kretser	31

S t a n d a r d t e g n

- .. Oppgave mangler
- : Tall kan ikke offentliggjøres
- Null

0528



PRINSIPPER OG DEFINISJONER

1. OMFANGET AV FOLKE- OG BOLIGTELLING 1970

Folketellingen omfatter alle personer (også utenlandske statsborgere) som ifølge Forskrifter av 20. januar 1970 om ordningen og føringen av folkeregistrene, var registrert som bosatt i Norge på tellingstidspunktet den 1. november 1970.

I boligteellingen har en med alle hus og privatboliger (privatleiligheter m.v.) hvor minst én person var registrert bosatt den 1. november 1970. Hus og boliger som var ubebodd eller som var bebodd bare av midlertidig tilstedeværende (f.eks. ugifte personer som oppholdt seg utenom foreldrenes hjem på grunn av studier), omfattes således ikke av tellingen. Heller ikke er boliger for forpleide i aldershjem, pleiehjem og barnehjem og for losjerende i pensjonater, hoteller o.l. med. Hus hvor alle eller en del av de registrert bosatte var forpleide eller losjerende, er derimot inkludert.

I avsnitt 2 er det gjort nærmere rede for bostedsbegrepet (det sted som en person skal regnes som bosatt) og i avsnitt 4 for hus- og boligbegrepet.

2. DEFINISJON AV PERSONKJENNERMERKER

Når ikke annet er nevnt, refererer personopplysningene seg til den 1. november 1970.

Bosted

Den enkelte person er i tellingen regnet å ha sitt bosted i den kommune og i den bolig hvor vedkommende var registrert som bosatt den 1. november 1970 ifølge forskriftene om ordningen og føringen av folkeregistrene. Hovedregelen er her at en person skal registreres som bosatt der hvor vedkommende regelmessig tar sin døgnhvile. De viktigste registreringsreglene er ellers:

Bostedsforhold	Skal registreres som bosatt i
Gift person som p.g.a. arbeid, studier, avtjening av verneplikt e.l. oppholder seg utenom ektefellenes felles bolig	Ektefellenes felles bolig
Ugift person som p.g.a. studier, skolegang eller avtjening av verneplikt oppholder seg utenom foreldrenes/forsørgers bolig	Foreldrenes/forsørgers bolig
Ugift person med eget arbeid og som vanligvis ikke bor hos foreldre/forsørger	Boligen der personen vanligvis bor
Person som p.g.a. ferie, besøk hos kjente, forretningsreise e.l. er fraværende fra boligen der vedkommende vanligvis bor	Boligen der personen vanligvis bor
Person som er forpleid i barnehjem, aldershjem, pleiehjem eller er satt bort i privat pleie	Barnehjemmet, aldershjemmet, pleiehjemmet eller boligen hvor personen er i pleie. (På grunn av registreringsvanker er imidlertid en del personer som var anbrakt i pleiehjem, registrert som bosatt i privatbolig på tellingstidspunktet.)
Person som er innlagt på sykehus eller anbrakt på arbeidsskole, arbeidsanstalt eller i fengsel	Boligen der personen var bosatt før innleggelsen eller anbringelsen

Personer som ikke kan henføres til en bestemt bolig, er regnet til gruppen "Uten fast bopel". Av registreringstekniske grunner har en imidlertid i tellingen også måttet ta med enkelte personer med fast bosted i denne gruppen. Personer uten fast bopel er som regel registrert som bosatt i den kommunen hvor de sist hadde fast bosted.

I det følgende er begrepet "Bosatt" brukt i samme betydning som begrepet "Registrert bosatt". Det er ikke som ved tidligere tellinger, hentet inn opplysninger om midlertidig bosted. Fra 1970-tellingen kan det derfor ikke gis oppgaver over den tilstedeværende befolkning.

Alder

I fordelingene etter alder er den enkelte person gruppert etter alder pr. 31. desember 1970 (1970 minus fødselsår), og ikke som ved tidligere tellinger etter alder på tellingstidspunktet.

Ekteskapelig status

Det er brukt fire hovedgrupperinger etter ekteskapelig status, nemlig ugifte, gifte, separerte og før gifte. Som før gifte er regnet skilte, enker og enkemenn.

Utdanning

Opgavene over utdanning omfatter enkeltutdanninger på heltid av minst 5 måneders normal varighet og deltidsutdanninger av tilsvarende varighet. For personer med flere enkeltutdanninger, er den utdanning som har lengst samlet varighet (normal varighet av enkeltutdanningen tillagt varigheten av den forutdanning som kreves) regnet som høyeste utdanning. Av utdanninger med lik samlet varighet, er den som antas å være av størst yrkesmessig betydning, oppfattet som personens høyeste utdanning. Klassifiseringen er i samsvar med Standard for utdanningsgruppering (Statistisk Sentralbyrås Håndbøker, nr. 28). I tellingen er det imidlertid foretatt følgende tre-delning av standardens gymnasnivå (samlet utdanningsvarighet 10-12 år):

1. Utdanning på gymnasnivå I (10 år)
2. Utdanning på gymnasnivå II (11 år)
3. Utdanning på gymnasnivå III (12 år)

Videre er utvidet grunnskoleutdanning (10. frivillig år) i tellingen gruppert sammen med 9-årig grunnskole, mens den er skilt ut som egen gruppe under gymnasnivå i Standard for utdanningsgruppering.

Yrkesaktivitet

Som yrkesaktivitet er regnet alt arbeid mot vederlag, enten i form av lønn, inntekt av egen bedrift, naturalier e.l., inklusive arbeid som familiemedlem uten fast lønn i familiebedrift (f.eks. gårdsbruk, forretning m.v.), vernepliktstjeneste og tilsvarende plikttjeneste, men eksklusive husarbeid for egen familie.

I gruppen "Med yrkesaktivitet" er tatt med alle personer 16 år og over som utførte yrkesaktivitet i hele eller en del av perioden 1. november 1969 - 31. oktober 1970, også personer som begynte eller sluttet i arbeidslivet i denne perioden, deltidsarbeidere og elever og studenter som hadde hatt feriearbeid.

I tidligere tellinger er personer med inntekt av egen yrkesaktivitet som viktigste kilde til livsopphold, regnet til yrkesbefolkningen (personer med yrke). I disse tellingene avviker imidlertid definisjonen av yrkesaktivitet på enkelte punkter fra definisjonen som er gitt ovenfor. I 1970-tellingen er ikke en bestemt gruppe av personer regnet som yrkesbefolkning. Det er imidlertid gitt fordelinger etter viktigste kilde til livsopphold og etter arbeidstid.

Viktigste kilde til livsopphold

Personer 16 år og over er gruppert etter den kilde til livsopphold som var viktigst de siste 12 månedene før tellingstidspunktet.

Med inntekt av eget arbeid er ment inntekt av egen yrkesaktivitet.

"Pensjon, trygd" omfatter syketrygd, arbeidsløshetsstrygd, forsørgertrygd, uføretrygd, alderstrygd, yrkesskadetrygd, krigspensjon, bedriftspensjon o.l. Ektefeller som hadde hver sin pensjon som viktigste kilde til livsopphold, er begge gruppert under denne kilden til livsopphold. I disse tilfellene er således ikke den ene ektefellen regnet som forsørget eller å ha husarbeid i hjemmet som viktigste kilde til livsopphold.

Som formue, lån m.v. er også regnet føderåd, leieinntekt, forpaktningssinntekt, annen formuesinntekt og utbetalinger i samband med livsforsikring eller individuell pensjonsforsikring.

"Stipend m.v." omfatter foruten stipend, underhold fra andre enn privatpersoner (f.eks. stønader fra det offentlige, institusjoner eller bedrifter), unntatt pensjon og trygd.

I gruppen "Husarbeid i hjemmet, forsørget" er tatt med alle personer som ikke hadde en av kildene som er spesifisert foran, som den viktigste kilde til livsopphold.

Inntektstaker/Ikke-inntektstaker

Som inntektstakere er regnet personer 16 år og over med inntekt av eget arbeid; pensjon, trygd m.v.; formue, lån m.v. eller stipend m.v. som viktigste kilde til livsopphold. Tilsvarende er som ikke-inntektstakere regnet alle personer under 16 år og personer 16 år og over som under viktigste kilde til livsopphold er gruppert på "Husarbeid i hjemmet, forsørget". Husmødre som ikke var inntektstakere, er skilt ut som egen gruppe. Denne gruppen omfatter gifte kvinner 16 år og over med husarbeid i hjemmet som viktigste kilde til livsopphold.

I tabell 2 er ikke-inntektstakere gruppert etter samme kilde til livsopphold/næring som en inntektstaker i samme familie (definisjon av familieenheten er gitt i avsnitt 3). Denne inntektstakeren er valgt ut etter følgende prioritetsrekkefølge:

1. Mannlig ektefelle/far
2. Kvinnelig ektefelle/mor
3. Eldste sønn, nest eldste sønn osv.
4. Eldste datter, nest eldste datter osv.

Personer som tilhørte familie uten en eneste inntektstaker, er i tabell 2 gruppert under uopp-gitt kilde til livsopphold.

Elever, studenter (tabell 5)

Som elever og studenter er i tabell 5 regnet personer som i løpet av de siste 12 måneder før tellingstidspunktet, gikk på skole eller studerte, uten hensyn til andre aktiviteter som f.eks. yrkesaktivitet.

Arbeidstid

Oppgavene over arbeidstid gjelder perioden 1. november 1969 - 31. oktober 1970 og omfatter tid som er gått med til yrkesaktivitet. Tid som er brukt til skolearbeid, studier og husarbeid for egen familie, er således ikke inkludert. Personer som i perioden hadde mindre enn i alt én måneds sykefravær, og ellers - bortsett fra ferie - arbeidet full dag hele perioden, er regnet å ha hatt heldagsarbeid.

Generelt om grupperingen etter næring, yrke og yrkesstatus

Personer 16 år og over med yrkesaktivitet er gruppert på næring etter arten av virksomheten til den bedrift som den enkelte arbeidet i hele tiden eller lengst tid de siste 12 måneder før tellingstidspunktet. Disse personene er videre gruppert på det yrke og den yrkesstatus som de hadde hele tiden eller lengst tid i bedriften i 12-månedersperioden.

Næring

Næringsgrupperingen er foretatt etter 1960-utgaven av Standard for næringsgruppering i offentlig norsk statistikk (Statistisk Sentralbyrås Håndbøker, nr. 9). Denne standarden er i samsvar med International Standard Industrial Classification of All Economic Activities (ISIC), Rev. 1.

Med begrepet "Industri m.v." som er brukt i tabelldelen, er ment næringene bergverksdrift m.v., industri og kraft- og vannforsyning m.v. Videre er som "Samferdsel" regnet næringene sjøtransport og annen samferdsel. Samlegruppen "Tjenesteytende næringer" omfatter finansinstitusjoner, eienomsdrift, offentlig administrasjon og forsvar, offentlig og privat tjenesteyting og personlig tjenesteyting. I tabell 4 er under "Annen tjenesteyting" tatt med næringsgrenene hotell- og restaurantdrift og vask, rensing og andre personlige tjenester.

Yrke

Yrkesgrupperingen er foretatt etter Standard for yrkesgruppering i offentlig norsk statistikk (utgitt av Arbeidsdirektoratet i 1965) som i prinsippet følger 1958-utgaven av International Standard Classification of Occupations (ISCO).

Yrkesstatus

I tellingen er det brukt følgende fire grupperinger etter yrkesstatus:

1. Ansatt
2. Selvstendig uten leid hjelp
3. Selvstendig med leid hjelp
4. Familiemedlem uten fast lønn i familiebedrift

Personer (også medeiere) som arbeide i firmaer organisert som aksjeselskap, andelslag eller annen selskapsform med begrenset ansvar, er alltid regnet som ansatte.

En person er regnet som selvstendig (med eller uten leid hjelp) dersom vedkommende drev firmaet alene for egen regning eller sammen med andre som medeier med ubegrenset ansvar (f.eks. i ansvarlig selskap). I de tilfelle hvor ektefeller arbeide i felles virksomhet (f.eks. gårdsbruk, forretning) som ikke var organisert som aksjeselskap e.l., er den ene ektefellen regnet som selvstendig og den andre som familiemedlem uten fast lønn i familiebedrift. Gruppen "Familiemedlem uten fast lønn i familiebedrift" omfatter ellers personer som arbeide i familievirksomhet uten fast avtalt lønn og som verken var eier eller medeier i virksomheten. Et familiemedlem uten fast lønn kan imidlertid ha vederlag for arbeidet i form av kost og losji, andel av overskott e.l.

I tabell 4 er det gitt oppgaver over tallet på henholdsvis ansatte og selvstendige (med eller uten leid hjelp). Differansen mellom summer av disse tall og totaltall utgjør følgelig tallet på familiemedlemmer uten fast lønn i familiebedrift.

Arbeids-/skole-/studiested

Personer som pr. 1. november 1970 både hadde inntekt av eget arbeid og som gikk på skole eller studerte, er i tabell 6 gruppert som yrkesaktive og etter arbeidssted dersom arbeidstiden de foregående 12 månedene utgjorde minst 1 000 timer. I motsatt fall er de gruppert som skoleelever/studenter og etter skole-/studiested.

Som personer med annet arbeidssted er regnet personer som arbeide i flere kommuner, var til sjøs eller som arbeide i utlandet. Tilsvarende er personer som studerte i utlandet gruppert under annet studiested.

Egen bolig

Ektefeller som var bosatt i samme privatbolig og hvor minst én av ektefellene var boliginnehaver, er begge regnet å ha egen bolig. For øvrig er bare boliginnehaveren eller én av boliginnhaverne gruppert under "Egen bolig". Forpleide i aldershjem, barnehjem og pleiehjem og losjerende i pensjonater og hoteller m.v. er aldri regnet å ha egen bolig.

Definisjon av begrepet "Boliginnehaver" er gitt i kapittel 4 under avsnittet "Eier-/leierforhold".

3. DEFINISJON AV FAMILIE OG HUSHOLDNINGSTYPE

Grupperingene på familie og husholdningstype refererer seg til tellingstidspunktet den 1. november 1970.

Familie

Til én og samme familie er regnet:

1. Ektepar og eventuelle ugifte barn registrert bosatt i samme privatbolig, aldershjem, pleiehjem, pensjonat, hotell e.l.
2. Far/mor med ugifte barn registrert bosatt i samme privatbolig, aldershjem, pleiehjem, pensjonat, hotell e.l.
3. Hver enkelt person som ikke hører inn under noen av de to gruppene som er spesifisert ovenfor (bl.a. personer uten fast bopel). Disse personene danner således hver for seg egen familie (familie med én person).

I familier med ektepar er også tatt med eventuelle ugifte barn av bare den ene ektefellen og ugifte adoptivbarn og stebarn, men ikke fosterbarn.

Av reglene som er nevnt ovenfor, går det fram at personer (f.eks. ektefeller) som ikke var registrert bosatt i samme privatbolig, aldershjem, pleiehjem, pensjonat, hotell e.l., aldri er gruppert under samme familie. Videre går det fram at gifte, separerte, skilte, enker og enkemenn ikke i noe tilfelle er regnet til samme familie som foreldrene. Når f.eks. et ektepar bor sammen med en skilt datter, danner ektefellene egen familie og datteren egen familie. Ellers kan nevnes at ugifte søsken som har felles bolig, men hvor ingen av foreldrene er bosatt, hver for seg er regnet som særskilt familie.

Husholdningstype

Det er skilt mellom tre hovedtyper av husholdning, nemlig privathusholdning, felleleshusholdning og annen husholdning.

Gruppen "Privathusholdning" omfatter personer som var registrert som bosatt i privatbolig. Denne husholdningstypen er videre splittet opp etter tallet på familier i husholdningen. Som husholdningsenhet er her regnet bolighusholdning (som omfatter alle bosatte i samme bolig) og ikke kosthusholdning som ved tidligere tellinger.

Til felleleshusholdning er regnet forpleide som var registrert bosatt i aldershjem, barnehjem og pleiehjem og losjerende som var registrert bosatt i pensjonat, hotell e.l.

Betjeningspersonale bosatt ved felleleshusholdninger er alltid gruppert under privathusholdning. Det samme gjelder militært personell som var bosatt i militærforlegning.

Annen husholdning omfatter personer uten fast bopel.

4. DEFINISJON AV HUS OG BOLIG OG HUS- OG BOLICKJENNEMERKER

Hus- og boligopplysningene refererer seg til den 1. november 1970.

Hus

Som eget hus er som hovedregel regnet bygg som fra kjeller til loft er atskilt fra andre bygg. Fra denne regelen er det gjort følgende to unntak:

1. Hver enkelt bolig i vertikalt delte tomannsboliger og i rekke, kjede, atrium og terrasse er alltid regnet som særskilt hus.
2. Selv om det fra kjeller til loft er skillevegg(er) uten gjennomgang, er henholdsvis horisontalt delte tomannsboliger som er bygd sammen i rekke e.l., og hver enkelt blokk regnet til ett og samme hus.

Som nevnt under avsnitt 1, omfatter tellingen alle hus hvor minst én person var registrert som bosatt den 1. november 1970.

Bolig

Til en bolig (leilighet m.v.) er som hovedregel regnet rom som er bygd (eller ombygd) til bruk for én person eller for flere personer med fellesskap i kost og losji, og hvor det er adkomst til rommene (rommet) uten å måtte gå gjennom en annen bolig. Avgrensingen av boligenhetene er ellers foretatt etter følgende spesielle regler:

1. En hybel med egen inngang (utenfra eller fra korridor, oppgang e.l.) og som er bygd i tilknytning til en bolig, er regnet som særskilt bolig bare når hybelboeren (hybelboerne) selv holdt kosten.
2. Hybler uten egen inngang er ikke skilt ut som særskilte boliger.
3. I hybelbygg o.l. er hver enkelt hybel regnet som egen bolig, også i de tilfelle flere hybler har felles gang, hall, bad og/eller kjøkken.
4. I bygg for felleleshusholdning, i hus som er bygd i tilknytning til slike bygg og i militærforlegninger er hybler o.l. for ansatte regnet som særskilte boliger. Likeledes er rom som ble brukt av en ansatt med ektefelle og eventuelle barn, regnet til én og samme bolig.

Med privatbolig er i tellingen ment boliger som ikke er bebodd av forpleide i aldershjem, barnehjem og pleiehjem eller av losjerende i pensjonater, hoteller o.l. Boliger for ansatte (f.eks. sykepleiere) ved felleleshusholdninger er således regnet som privatboliger. Det samme gjelder boliger for befal m.v. i militærforlegninger.

Som nevnt under avsnitt 1, omfatter tellingen alle privatboliger hvor minst én person var registrert bosatt den 1. november 1970. Som betegnelse på disse boligene er i tabelldelen brukt "Bebodde boliger". For de enkelte hus som er med i tellingen, er det imidlertid hentet inn oppgaver over samlet tall på privatboliger (inkl. ubebodde boliger og boliger med bare midlertidig bosatte). Tallene på boliger i alt i tabell 9 gjelder disse boligene.

Rom

Oppgavene over tall på rom refererer seg til boliger som er med i tellingen, og omfatter beboelsesrom på 6 m² eller mer som kan nyttes året rundt. Bortsett fra i tabell 11, er også kjøkken på 6 m² eller mer inkludert. Entré, hall, bad, alkove, hems og rom som bare nyttes i næringsvirksomhet (f.eks. kontor) er ikke med.

Bosatte

Tallene på bosatte omfatter personer registrert som bosatt i privatboliger og således ikke personer som er regnet til felleleshusholdning og personer uten fast bopel.

Hustype

Som våningshus i tilknytning til gårdsdrift er - uansett hustype ellers - regnet hus hvor gårdbrukeren selv, forpakter eller kårfolk var bosatt, men ikke hus for gårdsarbeidere og hus på nedlagte bruk.

Hustypen "Frittliggende enebolig" omfatter hus med én bolig og med minst en halv meters avstand til nærmeste hus (unntatt garasje o.l.).

Til gruppen "Enebolig i rekke, kjede, atrium m.v." er også regnet husenhetene i vertikalt delte tomannsboliger.

Horisontalt delt tomannsbolig er hus med to vanlige leiligheter (som kan ha ulik størrelse) og hvor den ene leiligheten ligger i en etasje over den annen.

Hustypen "Annet småhus" omfatter hus med inntil 2½ etasjer (ekskl. underetasje), unntatt våningshus i tilknytning til gårdsdrift, eneboliger og horisontalt delte tomannsboliger. Hus som har én eller to vanlige leiligheter og hybelleilighet som er skilt ut som egen bolig, er også gruppert under denne hustypen.

Som blokk er regnet hus med 3 etasjer (ekskl. underetasje) eller mer.

Provisorisk boligbygg er hus m.v. som helt eller delvis er tatt i bruk til bolig for 10 år eller mindre (inkl. campingvogner, båter, telt, gammer o.l.).

Gruppen "Forretningsbygg m.v." omfatter hus hvor halvparten eller mindre av golvarealet nyttes til privatboliger, unntatt bygg for felleleshusholdning. Hus med to etasjer og hvor det er forretning i første etasje og bolig i annen etasje, er alltid gruppert under denne hustypen.

Som bygg for felleleshusholdning er regnet hus hvor det for bosatte og/eller midlertidig tilstedeværende er organisert felleleshusholdning. Hus i studentbyer o.l. er imidlertid aldri gruppert her. Av avgrensingsregler som det er gjort rede for under andre avsnitt, går det fram at oppgaver over tall på boliger, rom og bosatte i bygg for felleleshusholdning, bare omfatter privatboliger og rom og bosatte i disse boligene.

Byggeår

Som byggeår er for det enkelte hus regnet det år da minst halvparten av boligene i huset var ferdige til innflytning. Hus som er ombygd, er gruppert etter opprinnelig byggeår.

WC, bad

Boliger med eget wc/eget bad omfatter boliger med wc/bad som bare de bosatte i boligen har rett til å nytte, uten hensyn til om wc/bad ligger i eller utenfor boligen. Som boliger med felles wc/felles bad er regnet boliger som har wc/bad felles med en eller flere andre boliger.

Eier-/leierforhold

Personer med råderett over boligen som de er bosatt i (eier, leier den e.l.), er regnet som boliginnehavere.

Boliginnehavere (f.eks. medlemmer av borettslag) med aksje eller andel som gir boret til boligen, er alltid regnet som leieboere med aksje/andel, også i de tilfelle det er betalt innskott som er høyere enn pålydende verdi av aksjen/andelen.

Leieboere med innskott er boliginnehavere som har betalt innskott (f.eks. obligasjonsinnskott) for å leie boligen, men ikke leieboere som bare har betalt forskott på husleie.

Boliginnehavere som disponerer boligen vederlagsfritt eller som kårbolig, er regnet som leieboere.

En boliginnehaver er regnet å disponere boligen som tjenestebolig når den er stilt til disposisjon i samband med tjenesteforhold på vilkår av at boligen må fraflyttes når tjenesteforholdet opphører, uten hensyn til om det betales husleie eller ikke. Boliger som boliginnehaveren har aksje, andel eller innskott i, er imidlertid aldri regnet som tjenestebolig.

Gjennomsnittstall

Boliger pr. hus er lik tallet på privatboliger i hus som er med i tellingen (inkl. ubebodde boliger og boliger med bare midlertidig tilstedeværende) dividert med tallet på hus som er med i tellingen.

Bebodde boliger pr. hus er lik tallet på privatboliger som er med i tellingen dividert med tallet på hus som er med i tellingen.

Rom pr. bolig er lik tallet på rom (inkl. kjøkken på 6 m^2 eller mer) i privatboliger som er med i tellingen dividert med tallet på disse boligene.

Bosatte pr. bolig er lik tallet på bosatte i privatboliger dividert med tallet på privatboliger som er med i tellingen.

Bosatte pr. rom er lik tallet på bosatte i privatboliger dividert med tallet på rom (inkl. kjøkken på 6 m^2 eller mer) i privatboliger som er med i tellingen.

5. INNDELINGEN I TELLINGSKRETSE

For områder som i 1960 tilhørte herredskommune, er kretsinnstillingen foretatt av Byrådet og etter de samme retningslinjer som i 1960-tellingen. Følgende hovedregler er lagt til grunn for innstillingen:

1. En tellingskrets bør være mest mulig ensartet når det gjelder kommunikasjonsforhold, næringsstruktur og befolkningsutvikling.
2. Kretsgrenser må ikke skjære sogne- eller kommunegrenser.
3. En krets skal bestå enten bare av ett tettbygd strøk, del av tettbygd strøk eller av spredtbygd strøk. Som tettbygd strøk regnes områder med minst 200 bosatte på tellings-tidspunktet og hvor avstanden mellom bolighusene som regel ikke overstiger 50 meter. En hussamling som ligger mer enn 50 meter fra en tettbebyggelse, er imidlertid regnet som en del av det tettbygde strøket dersom hussamlingen naturlig hører sammen med tettbebyggelsen. Andre områder er regnet som spredtbygde strøk og er delt videre opp i tellingskretser.

I 1970-tellingen er det for områder som i 1960 tilhørte herredskommune, bare foretatt følgende endringer i kretsinnstillingen som da ble brukt:

1. Når regulering av kommune- eller sognegrenser førte til at en 1960-krets falt inn under mer enn én kommune eller ett sogn i 1970, er kretsen delt videre opp slik at kretsgrenser ikke skjærer kommune- eller sognegrenser.
2. Grensene for tettbygde strøk (og dermed for tettbygde kretser) er justert i samsvar med bosettingen pr. 1. november 1970 etter reglene for avgrensning av disse strøkene.
3. I de tilfelle avgrensingen i 1960-tellingen av spredtbygde kretser ikke var i samsvar med reglene for kretsinnstilling, er grensene justert i 1970-tellingen.

Innstillingen i tellingskretser av områder som i 1960 tilhørte bykommune, er foretatt av folke-registrene i samråd med kommunale myndigheter. I flere tilfelle er kretsinnstillingen for disse områdene ikke den samme som i 1960-tellingen. I begge tellingene er imidlertid grensene fastlagt slik at de ikke skjærer kommune- eller sognegrenser og at en krets består enten bare av tettbygd strøk eller bare av spredtbygd strøk (avgrenset etter reglene som er nevnt ovenfor).

Tettbygde strøk i områder som i 1960 tilhørte herredskommune, er vanligvis ikke delt opp i flere kretser. Byområder er imidlertid alltid regnet til flere kretser.

I vedlegg 1 a er det gitt en kretsfortegnelse, i vedlegg 2 en kartskisse over kretsinnndelingen og i vedlegg 3 et oversiktskart over én eller flere tettbygde kretser. En oversikt som viser hvilke tellingskretser som inngår i de enkelte sogn, er gitt i vedlegg 1 b.

6. Merknader til tabell 1

I tabell 1 har en generelt sett tatt sikte på å gi tall tilbake til 1801 etter kommuneinndelingen i 1970. Over et så langt tidsrom har det imidlertid skjedd så mange endringer i kommuneinndelingen at det for de fleste kommuner ikke kan gis en sammenliknbar tallserie for hele perioden.

I 1908 ble Kolbu eget herred ved deling av Vestre Toten herred i tre herreder - Vestre Toten, Eina og Kolbu. Mellom tellingen i 1960 og tellingen i 1970 er Kolbu slått sammen med Østre Toten herred. I vedlegg 1 c er det gitt en oversikt som viser hvilke kommuner de enkelte tellingskretsene tilhørte i 1960.

I tabell 1 gjelder tallene for 1855 - 1900 Østre Toten herred og Kolbu sogn i daværende Vestre Toten herred.

TABELLER

TABELL 1. FOLKEMENGDEN VED FOLKETELLINGENE 1801-1970

ÅR	FOLKE- MENGDE	ÅR	FOLKE- MENGDE	ÅR	FOLKE- MENGDE	ÅR	FOLKE- MENGDE	ÅR	FOLKE- MENGDE	ÅR	FOLKE- MENGDE
1801	1835	1865 ..	10 795	1900 ..	10 524	1930 ..	12 068	1960 ..	13 680
1815	1845	1875 ..	9 630	1910 ..	10 696	1946 ..	13 249	1970 ..	13 717
1825	1855 ..	11 509	1890 ..	9 931	1920 ..	11 686	1950 ..	13 440		

1 SE MERKNADER TIL TABELL 1 PÅ SIDE 14

TABELL 2. FOLKEMENGDEN ETTER KJØNN OG INNTEKTSTAKERNES VIKTIGSTE KILDE TIL LIVSOPPHOLD OG NÆRING

VIKTIGSTE KILDE TIL LIVSOPPHOLD OG NÆRING	I ALT	MENN	KVIN- NER	INN- TEKTS- TAKERE	IKKE-INNTEKTSTAKERE					
					I ALT	HUS- MØDRE	ANDRE			
							I ALT	AV DISSE:		UOPP- GITT
								UNDER 16 ÅR	16-24 ÅR	
I ALT	13 717	7 015	6 702	7 521	6 196	2 093	4 103	3 407	577	
INNTEKT AV EGET ARBEID I ALT ..	10 779	5 719	5 060	5 194	5 585	1 850	3 735	3 168	517	
JØRDBRUK OG SKOGBRUK M.V. ...	2 655	1 484	1 171	1 344	1 311	362	949	794	151	
FISKE M.V. OG HVALFANGST	-	-	-	-	-	-	-	-	-	
INDUSTRI M.V.	2 934	1 576	1 358	1 388	1 546	544	1 002	869	117	
BYGGE- OG ANLEGGSVIRKSOMHET .	1 823	1 043	780	702	1 121	425	696	609	83	
VAREHANDEL	1 038	497	541	528	510	158	352	297	50	
SAMFERDSEL	718	414	304	308	410	153	257	228	26	
TJENESTEYTNDE NÆRINGER	1 607	703	904	922	685	207	478	371	89	
UOPPGITT NÆRING	4	2	2	2	2	1	1	-	1	
PENSJON, TRYGD	2 595	1 125	1 470	2 185	410	212	198	127	39	
FORMUE, LÅN M.V.	158	93	65	122	36	19	17	15	2	
STIPEND M.V.	26	13	13	20	6	1	5	3	1	
JOPPGITT	159	65	94	-	159	11	148	94	18	

TABELL 3. PERSONER 16 ÅR OG OVER ETTER YRKESAKTIVITET, KJØNN OG ALDER

KJØNN OG ALDER	I ALT	UTEN YRKES- AKTI- VITET	MED YRKESAKTIVITET						
			ARBEIDSTID I TIMER						
			I ALT	UNDER 100	100- 499	500- 999	1 000 OG MER		UOPP- GITT
							I ALT	AV DISSE: HELDAGS- ARBEID	
I ALT	10 310	4 458	5 852	49	361	364	5 078	3 813	-
16-19	848	379	469	12	114	55	288	216	-
20-24	1 024	258	766	2	51	63	650	481	-
25-59	5 553	1 786	3 807	13	135	169	3 490	2 700	-
60-66	1 060	520	540	14	21	42	463	314	-
67-69	413	256	157	5	16	24	112	71	-
70 OG OVER	1 372	1 259	113	3	24	11	75	31	-
MENN I ALT	5 211	1 171	4 040	28	156	186	3 670	3 027	-
16-19	429	171	258	6	57	32	163	118	-
20-24	545	48	497	1	23	37	436	311	-
25-59	2 848	184	2 664	4	33	60	2 567	2 247	-
60-66	529	124	405	12	11	29	353	260	-
67-69	218	95	123	3	11	18	91	61	-
70 OG OVER	642	549	93	2	21	10	60	30	-
KVINNER I ALT	5 099	3 287	1 812	21	205	178	1 408	786	-
16-19 I ALT	419	208	211	6	57	23	125	98	-
AV DISSE: GIFTE ...	40	18	22	1	5	2	14	5	-
20-24 I ALT	479	210	269	1	28	26	214	170	-
AV DISSE: GIFTE ...	259	147	112	1	15	13	83	57	-
25-59 I ALT	2 745	1 602	1 143	9	102	109	923	453	-
AV DISSE: GIFTE ...	2 361	1 446	915	9	90	99	717	288	-
60-66	531	396	135	2	10	13	110	54	-
67-69	195	161	34	2	5	6	21	10	-
70 OG OVER	730	710	20	1	3	1	15	1	-

TABELL 4. PERSONER 16 ÅR OG OVER MED MINST 100 ARBEIDSTIMER ETTER YRKESSTATUS, ARBEIDSTID, KJØNN OG NÆRING/YRKESOMRÅDE

NÆRING/YRKESOMRÅDE	AV DISSE:					ARBEIDSTID I TIMER					
	I ALT	AN- SATTE		MENN	KVIN- NER	100-999			1 000 OG MER		
		SELV- STEN- DIGE					I ALT	MENN	KVIN- NER	I ALT	MENN
I ALT	5 803	4 147	1 132	4 012	1 791	725	342	383	5 078	3 670	1 408
NÆRING											
JORDBRUK	1 402	318	635	971	431	169	101	68	1 233	870	363
SKOGBRUK M.V.	124	112	10	123	1	17	:	:	107	:	:
FISKE M.V., HVALFANGST BERGVERKSDRIFT M.V. ...	-	-	-	-	-	-	-	-	-	-	-
INDUSTRI	1 463	1 341	109	1 021	442	151	71	80	1 312	950	362
BYGGE- OG ANLEGGSVIRKS. KRAFT-, VANNFORS. M.V. ...	730	575	149	721	9	62	61	1	668	660	8
VAREHANDEL	606	455	108	342	264	85	19	66	521	323	198
FINANSINSTITUSJØNER ...	87	87	-	39	48	16	2	14	71	37	34
EIENCOMSDRIFT	4	3	1	-	4	2	-	2	2	-	2
SJØTRANSPORT	69	69	-	66	3	9	8	1	60	58	2
ANNEN SAMFERDSEL	262	212	47	233	29	22	15	7	240	218	22
OFF. ADM. OG FORSVAR ..	264	264	-	203	61	42	22	20	222	181	41
OFF. OG PRIV. TJ.YTING	569	536	31	216	353	105	19	86	464	197	267
LØNT HUSARBEID	49	49	-	-	49	16	-	16	33	-	33
ANNEN TJENESTEYTING ...	127	80	41	37	90	25	6	19	102	31	71
JOPPGITT	2	2	-	1	1	1	:	:	1	:	:
1 YRKESOMRÅDE											
TEKNISK, VITENSKAPELIG, HUMANISTISK OG KUNST- NERISK ARBEID I ALT ...	436	409	27	203	233	62	16	46	374	187	187
TEKNISK ARBEID	33	31	2	31	2	6	:	:	27	:	:
MEDISINSK ARBEID	16	4	12	13	3	3	-	3	13	13	-
SYKEPLEIE- OG ANNET PLEIEARBEID	107	107	-	10	97	20	4	16	87	6	81
PEDAGOGISK ARBEID ...	159	156	3	74	85	20	2	18	139	72	67
ADM.- OG FORVALTNINGS- ARB., BEDR.- OG ORGANI- SASJONSLEDELSE I ALT ..	51	71	20	83	8	:	2	-	:	81	:
OFFENTLIG ADM.- OG FORVALTNINGSARBEID ..	28	28	-	26	2	:	-	:	:	26	:
BEDR. OG ORG.LEDELSE	63	43	20	57	6	2	2	-	61	55	6
KONTORARBEID	274	261	7	110	164	45	5	40	229	105	124
HANDELSARBEID I ALT ...	494	351	103	265	229	:	12	:	:	253	:
GROSSISTER OG DETALJISTER	103	-	103	87	16	3	2	1	100	85	15
HANDELSREISENDE- OG AGENTURARBEID	35	35	-	34	1	:	1	:	:	33	:
HANDELSARB. FRA KONT. OG DETALJHANDELSARB.	341	301	-	131	210	65	8	57	276	123	153
JORDBRUKS-, SKOGBRUKS- OG FISKEARBEID	1 534	437	646	1 102	432	186	117	69	1 348	985	363
GRUVE- OG SPRENGNINGS- ARBEID M.M.	16	16	-	16	-	-	-	-	16	16	-
TRANSPORT- OG KOMMUNI- KASJONSARBEID I ALT ...	352	303	46	321	31	29	20	9	323	301	22
VEGTRAFIKKARBEID ...	219	170	46	214	5	16	12	4	203	202	1
POST- OG TELEKOM.ARB.	30	30	-	8	22	3	-	3	27	8	19
INDUSTRI-, BYGGE- OG ANLEGG SARBEID I ALT ...	2 099	1 829	252	1 723	376	205	142	63	1 894	1 581	313
JERN- OG MET.VAREARB.	384	350	30	362	22	26	23	3	358	339	19
ELEKTRARBEID	114	102	12	110	4	10	10	-	104	100	4
TREARBEID	489	386	100	488	1	32	:	:	457	:	:
NÆRINGSMIDDELARBEID .	123	105	17	98	25	15	10	5	108	88	20
KJEMISK PROSESSAR- BEID, TREFØREDLINGS- OG PAPIRARBEID	24	24	-	22	2	3	:	:	21	:	:
LASTE-, LOSSE- OG LAGERARBEID	71	69	-	70	1	17	:	:	54	:	:
SERVICEARBEID I ALT ...	406	369	31	89	317	108	12	96	298	77	221
SIVILT OVERVÅKNINGS- OG TRYGGINGSARBEID ..	18	18	-	18	-	2	2	-	16	16	-
HOTELL- OG RESTAU- RANTARBEID, HUSARBEID VAKTMESTER- OG RENGJØRINGSARBEID ...	150	138	9	14	136	36	2	34	114	12	102
MILITÆRT ARBEID	153	150	2	34	119	50	4	46	103	30	73
UOPPGITT	100	100	-	100	-	16	16	-	84	84	-
UOPPGITT	1	1	-	-	1	-	-	-	1	-	1

1 BARE ET UTVALG AV YRKESOMRÅDER ER SPESIFISERT

TABELL 5. PERSONER 16-69 ÅR ETTER YRKESAKTIVITET, KJØNN OG HØYESTE UTDANNING

KJØNN OG HØYESTE UTDANNING	UTEN YRKESAKTIVITET, ARBEIDSTIMER UNDER 100 TIMER ELLER UOPPGITT			MED 100 ARBEIDSTIMER ELLER MER					1 000 TIMER OG MER
	I ALT	AV DISSE:		I ALT	AV DISSE:		AV DISSE:		
		I ALT	ELEVER, STU- DENTER		I ALT	ELEVER, STU- DENTER	I ALT	ELEVER, STU- DENTER	
I ALT	8 938	3 245	427	5 693	337	129	353	65	5 003
MENN I ALT	4 565	648	209	3 921	135	71	176	42	3 610
UNGDOMSSKOLENIVÅ, 7-9 ÅR, I ALT ..	3 305	440	107	2 865	83	25	131	13	2 651
7-ÅRIG FOLKESKOLE	1 921	324	32	1 597	40	10	73	-	1 484
ALLMENT FAGFELT ELLERS	851	90	64	761	29	10	31	4	701
ADMINISTRASJON OG ØKONOMI	121	6	2	115	3	-	3	1	109
INDUSTRI, HÅNDVERK OG TEKNIKK ..	212	9	5	203	7	4	17	8	175
SAMFERDSEL	10	1	-	9	2	1	-	-	7
JORDBRUK, SKOGBRUK OG FISKE	182	9	3	173	1	-	7	-	165
TJENESTEYTING OG FORSVAR	7	1	1	6	1	-	-	-	5
GYMNASNIVÅ I, 10 ÅR, I ALT	772	95	70	677	36	31	27	17	614
ALLMENT FAGFELT	478	84	67	394	30	28	17	11	347
ADMINISTRASJON OG ØKONOMI	-	-	-	-	-	-	-	-	-
INDUSTRI, HÅNDVERK OG TEKNIKK ..	53	5	3	48	3	3	5	5	40
SAMFERDSEL	13	1	-	12	-	-	1	-	11
JORDBRUK, SKOGBRUK OG FISKE	182	4	-	178	1	-	4	1	173
TJENESTEYTING OG FORSVAR	45	1	-	44	2	-	-	-	42
GYMNASNIVÅ II,III, 11-12 ÅR, I ALT	239	34	27	205	11	10	13	8	181
ALLMENT FAGFELT	114	31	27	83	10	9	6	6	67
ADMINISTRASJON OG ØKONOMI	4	-	-	4	-	-	-	-	4
INDUSTRI, HÅNDVERK OG TEKNIKK ..	84	3	-	81	-	-	6	2	75
SAMFERDSEL	5	-	-	5	-	-	-	-	5
JORDBRUK, SKOGBRUK OG FISKE	12	-	-	12	-	-	-	-	12
TJENESTEYTING OG FORSVAR	15	-	-	15	1	1	1	-	13
JNIVERSITETS- OG HØGSKOLENIVÅ I, 13-14 ÅR, I ALT	99	6	4	93	5	5	4	4	84
UNDERVISNING	43	3	1	40	-	-	1	1	39
ADMINISTRASJON, ØKONOMI, SAMFUNNSVITENSKAP OG JUS	15	1	1	14	-	-	1	1	13
NATURVITENSKAP OG TEKNIKK	32	-	-	32	5	5	1	1	26
JNIVERSITETS-, HØGSKOLENIVÅ II,III OG FORSKERNIVÅ, OVER 14 ÅR, I ALT	72	1	1	71	-	-	-	-	71
UNDERVISNING	15	1	1	14	-	-	-	-	14
ADMINISTRASJON, ØKONOMI, SAMFUNNSVITENSKAP OG JUS	7	-	-	7	-	-	-	-	7
NATURVITENSKAP OG TEKNIKK	6	-	-	6	-	-	-	-	6
JOPPGITT ELLER INGEN UTDANNING ...	82	72	-	10	-	-	1	-	9
KVINNER I ALT	4 365	2 597	218	1 772	202	58	177	23	1 393
UNGDOMSSKOLENIVÅ, 7-9 ÅR, I ALT ..	3 343	2 122	94	1 221	135	26	118	5	968
7-ÅRIG FOLKESKOLE	1 983	1 340	37	643	69	6	67	-	507
ALLMENT FAGFELT ELLERS	954	556	50	398	47	13	35	3	316
ADMINISTRASJON OG ØKONOMI	134	59	3	75	10	6	11	2	54
INDUSTRI, HÅNDVERK OG TEKNIKK ..	30	24	4	6	1	1	1	-	4
SAMFERDSEL	-	-	-	-	-	-	-	-	-
HELSEVERN	32	18	-	14	2	-	1	-	11
TJENESTEYTING OG FORSVAR	204	121	-	83	6	-	3	-	74
GYMNASNIVÅ I, 10 ÅR, I ALT	657	322	89	335	39	17	33	10	263
ALLMENT FAGFELT	617	306	86	311	39	17	33	10	239
ADMINISTRASJON OG ØKONOMI	-	-	-	-	-	-	-	-	-
INDUSTRI, HÅNDVERK OG TEKNIKK ..	12	6	1	6	-	-	-	-	6
SAMFERDSEL	10	2	-	8	-	-	-	-	8
HELSEVERN	8	4	-	4	-	-	-	-	4
GYMNASNIVÅ II,III, 11-12 ÅR, I ALT	167	75	26	92	17	12	11	5	64
ALLMENT FAGFELT	94	45	23	49	13	11	8	5	28
INDUSTRI, HÅNDVERK OG TEKNIKK ..	3	-	-	3	1	1	-	-	1
HELSEVERN	46	18	2	28	2	-	2	-	24
TJENESTEYTING OG FORSVAR	13	5	-	8	1	-	-	-	7
JNIVERSITETS- OG HØGSKOLENIVÅ I, 13-14 ÅR, I ALT	125	23	8	102	8	2	12	2	82
UNDERVISNING	84	13	3	71	5	1	8	2	58
ADMINISTRASJON, ØKONOMI, SAMFUNNSVITENSKAP OG JUS	12	3	2	9	1	-	3	-	5
JNIVERSITETS-, HØGSKOLENIVÅ II,III OG FORSKERNIVÅ, OVER 14 ÅR, I ALT	20	4	1	16	3	1	3	1	10
UNDERVISNING	11	2	1	9	-	-	2	1	7
NATURVITENSKAP OG TEKNIKK	-	-	-	-	-	-	-	-	-
JOPPGITT ELLER INGEN UTDANNING ...	57	51	-	6	-	-	-	-	6

1 BARE ET UTVALG AV FAGOMRÅDER ER SPESIFISERT UNDER DE ENKELTE UTDANNINGSNIVÅER

TABELL 6. YRKESAKTIVE, SKOLEELEVER OG STUDENTER 16 ÅR OG OVER ETTER KJØNN OG ARBEIDS-/SKOLE-/STUDIESTED PR. 1. NOVEMBER 1970

ARBEIDS-/SKOLE-/STUDIESTED	I ALT	1			2		
		YRKESAKTIVE			SKOLEELEVER OG STUDENTER		
		I ALT	MENN	KVINNER	I ALT	MENN	KVINNER
I ALT	6 044	5 487	3 816	1 671	557	311	246
I KOMMUNEN	3 982	3 824	2 455	1 369	158	86	72
GJØVIK	909	678	476	202	231	126	105
VESTRE TOTEN	342	335	278	57	7	7	-
OSLO	313	259	237	22	54	30	24
BÆRUM	29	29	27	2	-	-	-
ASKER	18	17	16	1	1	1	-
GRAN	15	5	3	2	10	8	2
ANDRE KOMMUNER I FYLKET	36	11	10	1	25	7	18
ANDRE KOMMUNER UTENFOR FYLKET ...	169	106	103	3	63	42	21
ANNET STED	231	223	211	12	8	4	4

1 EKSKL. PERSONER SOM AVTJENTE VERNEPLIKTSTJENESTE OG YRKESAKTIVE SOM IKKE HAR OPPGITT ARBEIDSSTED
 2 EKSKL. SKOLEELEVER OG STUDENTER SOM IKKE HAR OPPGITT SKOLE-/STUDIESTED

TABELL 7. FAMILIER OG PERSONER ETTER FAMILIETYPPE OG HUSHOLDNINGSTYPE

HUSHOLDNINGSTYPE	I ALT		FAMILIER MED EN PERSON	FAMILIER MED TO ELLER FLERE PERSONER						
	FAMILIER	PERSONER		I ALT		EKTEPAR UGIFTE	EKTEPAR MED UGIFTE BARN		MOR ELLER FAR MED UGIFTE BARN	
				FAMILIER	PERSONER		FAMILIER	PERSONER	FAMILIER	PERSONER
I ALT	5 298	13 717	1 660	3 638	12 057	1 065	2 298	9 243	275	684
PRIVATHUSHOLDNING I ALT ..	4 955	13 415	1 364	3 635	12 051	1 062	2 298	9 243	275	684
MED EN FAMILIE	3 938	11 499	723	3 215	10 776	937	2 087	8 423	191	479
MED TO FAMILIER	868	1 645	492	376	1 153	114	192	755	70	170
MED FLERE FAMILIER	153	271	149	44	122	11	19	65	14	35
FELLESHUSHOLDNING	255	258	252	3	6	3	-	-	-	-
ANNEN HUSHOLDNING	44	44	44	-	-	-	-	-	-	-

TABELL 8. PERSONER 16 ÅR OG OVER MED EGEN BOLIG ETTER ALDER, EKTESKAPELIG STATUS OG KJØNN

EKTESKAPELIG STATUS OG KJØNN	I ALT	ALDER								
		16-19	20-24	25-29	30-39	40-49	50-59	60-69	70-79	80 OG OVER
PERSONER 16 ÅR OG OVER I ALT ...	10 310	848	1 024	774	1 320	1 779	1 720	1 473	968	404
AV DISSE: MED EGEN BOLIG	7 712	37	372	567	1 156	1 613	1 588	1 330	812	237
MENN I ALT	5 211	429	545	395	681	912	860	747	467	175
AV DISSE: MED EGEN BOLIG	3 769	5	128	255	566	806	790	694	410	115
KVINNER I ALT	5 099	419	479	379	639	867	860	726	501	229
AV DISSE: MED EGEN BOLIG	3 943	32	244	312	590	807	798	636	402	122
JGIFTE I ALT	2 617	804	601	182	158	226	206	216	147	77
AV DISSE: MED EGEN BOLIG	497	6	17	14	36	86	100	121	92	25
MENN I ALT	1 520	425	388	124	118	159	122	108	55	21
AV DISSE: MED EGEN BOLIG	296	2	9	5	28	69	62	70	40	11
KVINNER I ALT	1 097	379	213	58	40	67	84	108	92	56
AV DISSE: MED EGEN BOLIG	201	4	8	9	8	17	38	51	52	14
GIFTE OG SEPARERTE I ALT	6 838	44	415	586	1 137	1 522	1 413	1 077	536	108
AV DISSE: MED EGEN BOLIG	6 606	31	349	552	1 103	1 504	1 402	1 055	514	96
MENN I ALT	3 419	4	154	269	554	747	711	584	327	69
AV DISSE: MED EGEN BOLIG	3 299	3	118	250	534	735	706	577	313	63
KVINNER I ALT	3 419	40	261	317	583	775	702	493	209	39
AV DISSE: MED EGEN BOLIG	3 307	28	231	302	569	769	696	478	201	33
FØR GIFTE I ALT	855	-	8	6	25	31	101	180	285	219
AV DISSE: MED EGEN BOLIG	609	-	6	1	17	23	86	154	206	116
MENN I ALT	272	-	3	2	9	6	27	55	85	85
AV DISSE: MED EGEN BOLIG	174	-	1	-	4	2	22	47	57	41
KVINNER I ALT	583	-	5	4	16	25	74	125	200	134
AV DISSE: MED EGEN BOLIG	435	-	5	1	13	21	64	107	149	75

TABELL 9. HUS, BOLIGER, ROM OG BCSATTE ETTER HUSTYPE

I ALT	PERMANENT BCLIGBYGG										PRO- VI- SOR- ISK BO- LIG- BYGG	FOR- RET- NINGS- BYGG M.V.	BYGG FEL- LES- HUS- HOLD- NING	UOPP- GITT HUS- TYPE
	I ALT	VÅ- NINGS- HUS I TILKN- TIL GÅRDS- DRIFT	FRITT- LIGG- ENE- BCLIG	ENE- BOLIG I REKKE, KJEDE, ATRIUM M.V.	ANNEN ENE- BOLIG	HORI- SCN- TALT DELT TO- MANN- BCLIG	ANNET SMÅHUS	BLOKK	ROM	BOSATTE				
		I ALT	I ALT	I ALT	I ALT	I ALT	I ALT							
HUS	3 894	3 756	1 111	2 303	24	26	161	128	3	8	110	20	-	
BOLIGER I ALT ...	4 586	4 275	1 367	2 303	24	26	322	325	12	8	158	41	-	
AV DISSE: BEBODDE	4 431	4 241	1 303	2 303	24	26	308	266	11	8	148	34	-	
ROM	21 912	21 150	7 405	11 325	112	119	1 228	928	33	25	659	78	-	
BOSATTE	13 415	12 917	3 985	7 258	77	48	873	659	17	22	417	59	-	
BOLIGER PR. HUS .	1,2	1,2	1,2	1,0	1,0	1,0	2,0	2,5	4,0	1,0	1,4	2,1	-	
ROM PR. BOLIG ...	4,9	5,0	5,7	4,9	4,7	4,6	4,0	3,5	3,0	3,1	4,5	2,3	-	
BOSATTE PR. BOLIG	3,0	3,0	3,1	3,2	3,2	1,8	2,8	2,5	1,5	2,8	2,8	1,7	-	
BOSATTE PR. ROM .	0,6	0,6	0,5	0,6	0,7	0,4	0,7	0,7	0,5	0,9	0,6	0,8	-	

TABELL 10. BEBODDE BOLIGER ETTER HUSTYPE OG BYGGÅR, OG HUS, ROM OG BCSATTE ETTER HUSETS BYGGÅR

HUSETS BYGGÅR	HUS	BEBODDE BCLIGER										BOSATTE						
		I PERMANENTE BOLIGBYGG										I ANDRE BYGG	ROM	BOSATTE	BE- BOD- DE BO- ER PR. HUS	ROM	PR. BO- LIG	PR. ROM
		I ALT	I ALT	I VÅNINGS- HUS I TILKN. TIL GÅRDS- DRIFT	I ANDRE ENE- CG MANN- BOLIGER CG SMÅHUS	I BLCKK- ER	I ANDRE BYGG	ROM	BOSATTE	LIG- BO- ER PR. HUS	ROM							
I ALT	3 894	4 431	4 241	3 606	624	11	190	21 912	13 415	1,1	4,9							
1900 OG FØR	887	1 033	1 005	906	99	-	28	5 598	3 003	1,2	5,4	2,9	0,5					
1901-1910	248	294	273	218	55	-	21	1 367	828	1,2	4,6	2,8	0,6					
1911-1920	300	356	323	256	67	-	33	1 743	940	1,2	4,9	2,6	0,5					
1921-1930	310	376	347	270	71	6	29	1 787	1 058	1,2	4,8	2,8	0,6					
1931-1940	240	276	259	211	43	5	17	1 314	749	1,2	4,8	2,7	0,6					
1941-1945	107	115	112	103	9	-	3	523	333	1,1	4,5	2,9	0,6					
1946-1950	361	400	389	327	62	-	11	1 901	1 205	1,1	4,8	3,0	0,6					
1951-1960	758	908	869	705	164	-	39	4 348	2 946	1,1	4,8	3,2	0,7					
1961-1970	643	673	664	610	54	-	9	3 331	2 353	1,0	4,9	3,5	0,7					
UOPPGITT	-	-	-	-	-	-	-	-	-	-	-	-	-					

TABELL 11. BEBODDE BOLIGER ETTER HUSTYPE OG TALLET PÅ ROM, OG BCSATTE ETTER TALLET PÅ ROM I BOLIGEN

TALLET PÅ ROM, EKSKL. KJØKKEN	BEBODDE BOLIGER										BOSATTE	
	I PERMANENTE BOLIGBYGG										I ANDRE BYGG	PR. ROM
	I ALT	I ALT	I VÅNINGS- HUS I TILKN. TIL GÅRDS- DRIFT OG I FRITTL. ENEBOLIGER	I ANDRE ENE- OG TCMANN- BOLIGER OG SMÅHUS	I BLOKKER	ROM	BOSATTE	I ALT	PR. ROM			
I ALT	4 431	4 241	3 606	624	11	190	21 912	13 415	1,1	4,9		
0 ROM ELLER UOPPGITT ..	-	-	-	-	-	-	-	-	-	-	-	-
1 ROM I ALT	248	220	123	93	4	28	4	440	1,1			
MED KJØKKEN I ALT ...	195	184	112	72	-	11	-	375	1,0			
UNDER 6 KVM.	30	27	15	12	-	3	-	52	1,7			
6 KVM. OG MER	165	157	97	60	-	8	-	323	1,0			
UTEN KJØKKEN	53	36	11	21	4	17	4	65	1,2			
2 ROM I ALT	631	583	389	191	3	48	3	1 487	0,8			
MED KJØKKEN	620	577	387	188	2	43	2	1 465	0,8			
UTEN KJØKKEN	11	6	2	3	1	5	1	22	1,0			
3 ROM	869	828	669	157	2	41	2	2 403	0,7			
4 ROM	1 305	1 271	1 178	92	1	34	1	4 141	0,6			
5 ROM	712	690	637	53	-	22	-	2 479	0,6			
6 ROM	331	321	298	23	-	10	-	1 212	0,5			
7 ROM	140	136	128	8	-	4	-	508	0,5			
8 ROM OG MER	195	192	184	7	1	3	1	745	0,4			

TABELL 12. BEBODDE BOLIGER, ROM OG BOSATTE ETTER BOLIGTETTHET

	I ALT	BOSATTE PR. ROM, INKL. KJØKKEN PÅ 6 KVM. OG MER									0 ROM ELLER UOPP- GITT
		UNDER 0,25	0,25- 0,49	0,50- 0,74	0,75- 0,99	1,00- 1,24	1,25- 1,49	1,50- 1,74	1,75- 1,99	2,00 OG MER	
		BEBODDE BOLIGER	4 431	280	1 100	1 446	615	653	161	92	
ROM	21 912	1 941	6 026	7 136	3 130	2 591	614	274	58	142	-
BOSATTE	13 415	333	2 131	4 134	2 497	2 668	804	429	102	317	-
ROM PR. BOLIG	4,9	6,9	5,5	4,9	5,1	4,0	3,8	3,0	4,1	2,0	-
BOSATTE PR. BOLIG	3,0	1,2	1,9	2,9	4,1	4,1	5,0	4,7	7,3	4,5	-

TABELL 13. BEBODDE BOLIGER, ROM OG BOSATTE ETTER BOLIGENS UTSTYR

	I ALT	INNLAGT VANN I HUSET										IKKE INN- LAGT VANN I HUSET	UOPP- GITT
		I ALT	EGET WC		FELLES WC		EGET ELLER FELLES WC OG UTEN BAD		UTEN WC		UTEN BAD		
			EGET BAD	FELLES BAD	EGET BAD	FELLES BAD	EGET ELLER FELLES BAD	UTEN FELLES BAD					
			BEBODDE BOLIGER	4 431	4 256	1 952	79	34	122	222			
ROM	21 912	21 303	10 964	361	147	413	957	1 059	7 402	609	-		
BOSATTE	13 415	13 048	6 549	209	76	270	633	670	4 641	367	-		
ROM PR. BOLIG	4,5	5,0	5,6	4,6	4,3	3,4	4,3	5,1	4,5	3,5	-		
BOSATTE PR. BOLIG	3,0	3,1	3,4	2,6	2,2	2,2	2,9	3,2	2,8	2,1	-		
BOSATTE PR. ROM	0,6	0,6	0,6	0,6	0,5	0,7	0,7	0,6	0,6	0,6	-		

TABELL 14. BEBODDE BOLIGER, ROM OG BOSATTE ETTER EIER-/LEIERFORHOLDET TIL BOLIGEN

	I ALT	BOLIGINNEHAVEREN DISPONERER BOLIGEN SOM									TJEN- ESTE- ELLER FOR- PAK- TER- BOLIG	UOPP- GITT
		EIER	LEIEBOER						INN- SKOTT	UTEN INN- SKOTT		
			MED AKSJE/ANDEL			UTEN AKSJE/ANDEL						
			I ALT	MED INN- SKOTT	UTEN INN- SKOTT	I ALT	MED INN- SKOTT	UTEN INN- SKOTT				
BEBODDE BOLIGER ...	4 431	3 327	941	-	-	-	941	6	935	163	-	
ROM	21 912	17 648	3 562	-	-	-	3 562	22	3 540	702	-	
BOSATTE	13 415	10 571	2 350	-	-	-	2 350	20	2 330	494	-	
ROM PR. BOLIG	4,9	5,3	3,8	-	-	-	3,8	3,7	3,8	4,3	-	
BOSATTE PR. BOLIG	3,0	3,2	2,5	-	-	-	2,5	3,3	2,5	3,0	-	
BOSATTE PR. ROM ...	0,6	0,6	0,7	-	-	-	0,7	0,9	0,7	0,7	-	

TABELL 15. FOLKEMENGDEN ETTER ALDER, KJØNN OG TELLINGSKRETS

TELLINGSKRETS OG KJØNN	I ALT	ALDER									
		UNDER 7	7-15	16-19	20-24	25-29	30-39	40-49	50-59	60-69	70 OG OVER
KOMMUNEN I ALT	13 717	1 433	1 974	848	1 024	774	1 320	1 779	1 720	1 473	1 372
MENN I ALT	7 015	753	1 051	429	545	395	681	912	860	747	642
UGIFTE	3 324	753	1 051	425	388	124	118	159	122	108	76
GIFTE OG SEPARERTE	3 419	-	-	4	154	269	554	747	711	584	396
FØR GIFTE	272	-	-	-	3	2	9	6	27	55	170
KVINNER I ALT	6 702	680	923	419	479	379	639	867	860	726	730
UGIFTE	2 700	680	923	379	213	58	40	67	84	108	148
GIFTE OG SEPARERTE	3 419	-	-	40	261	317	583	775	702	493	248
FØR GIFTE	583	-	-	-	5	4	16	25	74	125	334
TETTBYGDE KRETSE I ALT ...	3 322	361	453	202	291	215	315	442	441	324	278
MENN	1 671	182	255	101	140	118	162	215	221	161	116
KVINNER	1 651	179	198	101	151	97	153	227	220	163	162
04 SKREIA	848	85	108	41	75	60	81	112	115	91	76
MENN	409	41	52	16	38	31	44	54	55	43	35
KVINNER	439	48	56	25	37	29	37	58	60	48	41
06 BILITT	238	32	36	13	15	16	32	30	25	27	12
MENN	115	18	16	4	8	6	19	16	12	10	6
KVINNER	123	14	20	9	7	10	13	14	13	17	6
09 KAPP	1 113	108	161	70	101	72	95	159	153	96	98
MENN	596	65	98	39	50	40	50	80	82	54	38
KVINNER	517	43	63	31	51	32	45	79	71	42	60
13 LENA I	844	100	113	59	78	54	84	103	122	71	60
MENN	416	42	70	33	34	31	38	45	64	36	23
KVINNER	428	58	43	26	44	23	46	58	58	35	37
18 LENA II	126	16	20	5	6	6	14	22	10	12	15
MENN	63	9	13	1	3	3	7	12	3	5	7
KVINNER	63	7	7	4	3	3	7	10	7	7	8
21 KOLBU	153	16	15	14	16	7	9	16	16	27	17
MENN	72	7	6	8	7	7	4	8	5	13	7
KVINNER	81	9	9	6	9	-	5	8	11	14	10
SPREKTBYGDE KRETSE I ALT .	10 351	1 072	1 520	646	731	558	1 000	1 331	1 268	1 138	1 087
MENN	5 326	571	795	328	404	276	517	694	635	583	523
KVINNER	5 025	501	725	318	327	282	483	637	633	555	564
01 STENSJØEN	8	-	-	-	-	-	-	1	-	1	6
MENN	3	-	-	-	-	-	-	1	-	-	2
KVINNER	5	-	-	-	-	-	-	-	-	1	4
02 TOTENVIKA	1 291	123	173	75	69	58	124	172	174	164	155
MENN	656	65	74	36	43	29	61	92	88	86	82
KVINNER	635	58	99	39	26	29	63	80	86	78	77
03 STANGE I	742	81	112	42	55	39	76	103	77	72	85
MENN	398	35	57	28	33	17	44	58	44	38	40
KVINNER	344	42	55	14	22	22	32	45	33	34	45
05 SMITBORG	705	86	113	44	52	41	78	89	73	68	61
MENN	368	49	61	16	30	20	33	54	35	39	31
KVINNER	337	37	52	28	22	21	45	35	38	29	30
07 GÅSERUD/ØRUD	255	22	50	23	21	7	20	37	30	29	16
MENN	144	13	30	15	13	4	9	17	15	18	10
KVINNER	111	9	20	8	8	3	11	20	15	11	6
08 KILE	337	28	39	14	27	32	21	40	42	39	55
MENN	179	15	26	8	16	16	11	21	22	17	27
KVINNER	158	13	13	6	11	16	10	19	20	22	28
10 BJØRNSGÅRD	531	43	75	31	32	33	48	65	82	60	62
MENN	285	20	44	17	20	16	25	31	43	30	35
KVINNER	246	23	31	14	12	17	23	34	39	30	23
11 NORDL I	504	41	84	38	46	32	36	80	72	41	34
MENN	273	26	46	27	26	15	19	34	40	23	17
KVINNER	231	15	38	11	20	17	17	46	32	18	17
12 SEIERSTAD	1 123	105	154	77	72	57	113	145	141	115	144
MENN	536	61	78	30	37	27	57	72	61	60	53
KVINNER	587	44	76	47	35	30	56	73	80	55	91
14 HOVSVANGEN	804	74	121	52	54	50	72	101	121	83	76
MENN	413	39	63	30	26	24	39	47	66	40	39
KVINNER	391	35	58	22	28	26	33	54	55	43	37
15 VILBERG	1 025	137	149	58	90	53	119	118	97	117	87
MENN	517	69	83	25	39	31	57	67	42	64	40
KVINNER	508	68	66	33	51	22	62	51	55	53	47

TABELL 15, FORTS., FOLKEMENGDEN ETTER ALDER, KJØNN OG TELLINGSKRETS

TELLINGSKRETS OG KJØNN	I ALT	ALDER									
		UNDER 7	7-15	16-19	20-24	25-29	30-39	40-49	50-59	60-69	70 OG OVER
16 STANGE II	375	37	64	15	23	23	40	46	36	48	43
MENN	152	25	26	7	17	10	24	22	20	21	20
KVINNER	183	12	38	8	6	13	16	24	16	27	23
17 HØVEREN	53	4	10	2	1	2	10	4	3	9	8
MENN	30	3	6	1	1	1	6	3	2	3	4
KVINNER	23	1	4	1	-	1	4	1	1	6	4
19 BERGSENG	477	56	65	34	37	29	47	54	55	60	40
MENN	246	32	37	15	19	10	31	28	24	32	18
KVINNER	231	24	28	19	18	19	16	26	31	28	22
20 HOL	373	37	54	29	26	19	34	45	48	28	53
MENN	200	18	30	18	16	11	17	23	24	13	30
KVINNER	173	19	24	11	10	8	17	22	24	15	23
22 NARUM	448	48	68	35	39	17	38	71	44	52	36
MENN	221	20	29	18	24	7	21	37	24	24	17
KVINNER	227	28	39	17	15	10	17	34	20	28	19
23 DAL	294	33	34	20	26	22	32	28	47	32	20
MENN	154	16	14	12	12	16	17	14	27	16	10
KVINNER	140	17	20	8	14	6	15	14	20	16	10
24 FLATERUD	306	41	39	15	21	10	35	32	31	50	32
MENN	164	21	26	7	14	5	18	19	14	21	19
KVINNER	142	20	13	8	7	5	17	13	17	29	13
25 LUND	390	38	65	26	24	17	33	57	47	42	41
MENN	192	18	39	13	10	6	18	29	23	22	14
KVINNER	198	20	26	13	14	11	15	28	24	20	27
26 KVIKSTAD	310	38	51	16	16	17	24	43	48	28	25
MENN	155	22	26	5	8	11	10	25	21	16	11
KVINNER	155	16	25	11	8	6	14	18	27	12	18
JTEN FAST BOPEL I ALT	44	-	1	-	2	1	5	6	11	11	7
MENN	18	-	1	-	1	1	2	3	4	3	3
KVINNER	26	-	-	-	1	-	3	3	7	8	4

TABELL 16. PERSONER 16 ÅR OG OVER ETTER VIKTIGSTE KILDE TIL LIVSCPPHOLD, NÆRING, KJØNN OG TELLINGSKRETS

TELLINGSKRETS OG KJØNN	I ALT	VIKTIGSTE KILDE TIL LIVSOPPHELD										
		INNTEKT AV EGET AREID								PEN- SJON, TRYGD	FOR- LÅN, STI- PEND M.V.	HUSAR- BEID I HJEM- MET, FOR SØR- GET
		JORD- SKOG- FISKE M.V., HVAL- FANGST	INDU- STRI BYGGE- OG ANL. VIRK- SOMHET	VARE- HANDEL	SAM- FERD- SEL	TJEN- ESTE- YTENDE NÆR- INGER	UOPP- GITT					
KOMMUNEN I ALT	10 310	5 194	1 344	2 090	528	308	922	2 2 185	142	2 789		
MENN	5 211	3 774	996	1 709	326	284	458	1 1 025	94	318		
KVINNER	5 099	1 420	348	381	202	24	464	1 1 160	48	2 471		
TETTBYGDE KRETSE I ALT ...	2 508	1 268	82	586	202	107	291	- 461	34	745		
MENN	1 234	917	69	459	129	98	162	- 215	19	83		
KVINNER	1 274	351	13	127	73	9	129	- 246	15	662		
04 SKREIA	651	328	27	161	51	32	57	- 116	7	200		
MENN	316	245	23	131	29	31	31	- 54	3	14		
KVINNER	335	83	4	30	22	1	26	- 62	4	186		
06 BILITT	170	85	8	40	14	6	17	- 28	-	57		
MENN	81	64	5	36	10	6	7	- 12	-	5		
KVINNER	89	21	3	4	4	-	10	- 16	-	52		

TABELL 16, FORTS., PERSONER 16 ÅR OG OVER ETTER VIKTIGSTE KILDE TIL LIVSOPPHOLD, NÆRING, KJØNN OG TELLINGSKRETS

		VIKTIGSTE KILDE TIL LIVSOPPHOLD										
		INNTEKT AV EGET ARBEID										
		NÆRING									FOR- HUSAR- MUE, BEID LÅN, I STI- HJEM- PEND MET, M.V. FOR SØR- GET	
TELLINGSKRETS OG KJØNN	I ALT	I ALT							PEN- SJON, TRYGD			
		JORD- SKOG- BRUK, FISKE M.V., HVAL- FANGST	INDU- STRI- M.V., BYGGE- OG ANL. VIRK- SOMHET	VARE- HANDEL	SAM- FERD- SEL	TJEN- ESTE- YTENDE NÆR- INGER	UOPP- GITT					
09 KAPP	844	436	23	250	43	28	92	-	181	6	221	
MENN	433	306	18	180	27	26	55	-	97	4	26	
KVINNER	411	130	5	70	16	2	37	-	84	2	195	
13 LENA I	631	313	20	86	78	28	101	-	92	19	207	
MENN	304	229	20	74	56	25	54	-	32	11	32	
KVINNER	327	84	-	12	22	3	47	-	60	8	175	
18 LENA II	90	44	2	25	10	2	5	-	18	1	27	
MENN	41	31	2	21	5	1	2	-	7	1	2	
KVINNER	49	13	-	4	5	1	3	-	11	-	25	
21 KOLBU	122	62	2	24	6	11	19	-	26	1	33	
MENN	59	42	1	17	2	9	13	-	13	-	4	
KVINNER	63	20	1	7	4	2	6	-	13	1	29	
SPREDT BYGDE KRETSE I ALT .	7 759	3 924	1 262	1 503	326	201	631	1	1 684	108	2 043	
MENN	3 560	2 856	927	1 249	197	186	296	1	794	75	235	
KVINNER	3 799	1 068	335	254	129	15	335	-	890	33	1 808	
01 STENSJØEN	8	1	1	-	-	-	-	-	7	-	-	
MENN	3	1	1	-	-	-	-	-	2	-	-	
KVINNER	5	-	-	-	-	-	-	-	5	-	-	
02 TOTENVIKA	995	485	164	177	39	39	66	-	232	13	265	
MENN	517	370	129	140	29	39	33	-	118	10	19	
KVINNER	478	115	35	37	10	-	33	-	114	3	246	
03 STANGE I	549	242	66	113	20	17	26	-	172	5	130	
MENN	302	186	52	94	14	15	11	-	97	4	15	
KVINNER	247	56	14	19	6	2	15	-	75	1	115	
05 SMITBORG	506	271	107	101	20	9	34	-	87	4	144	
MENN	258	193	78	85	8	7	15	-	47	2	16	
KVINNER	248	78	29	16	12	2	19	-	40	2	128	
07 GÅSERUD/ØRUD	183	108	21	31	7	4	45	-	22	4	49	
MENN	101	74	16	26	6	4	22	-	14	3	10	
KVINNER	82	34	5	5	1	-	23	-	8	1	39	
08 KILE	270	138	29	51	13	8	37	-	77	4	51	
MENN	138	58	22	41	9	7	19	-	34	1	5	
KVINNER	132	40	7	10	4	1	18	-	43	3	46	
10 BJØRNSGÅRD	413	233	85	95	18	5	30	-	86	5	89	
MENN	221	157	53	72	13	5	14	-	48	5	11	
KVINNER	192	76	32	23	5	-	16	-	38	-	78	
11 NORDL I	379	223	57	103	18	7	38	-	61	5	90	
MENN	201	154	37	88	6	5	18	-	29	5	13	
KVINNER	178	69	20	15	12	2	20	-	32	-	77	
12 SEIERSTAD	864	384	90	150	31	18	94	1	220	12	248	
MENN	397	276	74	120	21	17	43	1	77	9	35	
KVINNER	467	108	16	30	10	1	51	-	143	3	213	
14 HOVSVANGEN	609	315	79	108	35	21	72	-	117	8	169	
MENN	311	227	64	95	20	18	30	-	56	6	22	
KVINNER	298	88	15	13	15	3	42	-	61	2	147	
15 VILBERG	739	384	93	171	54	17	49	-	131	9	215	
MENN	365	283	72	142	33	17	19	-	59	7	16	
KVINNER	374	101	21	29	21	-	30	-	72	2	199	
16 STANGE II	274	148	62	58	9	6	13	-	61	3	62	
MENN	141	107	43	47	6	5	6	-	28	2	4	
KVINNER	133	41	19	11	3	1	7	-	33	1	58	
17 HØVEREN	39	18	13	3	-	1	1	-	11	-	10	
MENN	21	16	13	2	-	1	-	-	4	-	1	
KVINNER	18	2	-	1	-	-	1	-	7	-	9	
19 BERGSENG	356	184	71	69	11	7	26	-	63	11	98	
MENN	177	130	47	54	9	7	13	-	28	7	12	
KVINNER	179	54	24	15	2	-	13	-	35	4	86	

TABELL 16, FORTS., PERSONER 16 ÅR OG OVER ETTER VIKTIGSTE KILDE TIL LIVSOPPHOLD, NÆRING, KJØNN OG TELLINGSKRETS

TELLINGSKRETS OG KJØNN	VIKTIGSTE KILDE TIL LIVSOPPHOLD										
	INNTEKT AV EGET ARBEID										
	I ALT	NÆRING							PEN- SJON, TRYGD	FOR- MUE, LÅN, STI- PEND M.V.	HUSAR- BEID I HJEM- MET, FOR- SØR- GET
		I ALT	JORD- SKOG- BRUK, FISKE M.V., HVAL- FANGST	INDU- STRI M.V., BYGGE- VIRK- SOMHET	VARE- HANDEL	SAM- FERD- SEL	TJEN- ESTE- YTENDE NÆR- INGER	UOPP- GITT			
20 HOL	282	135	58	48	3	5	21	-	76	3	68
MENN	152	56	38	45	1	4	8	-	39	3	14
KVINNER	130	39	20	3	2	1	13	-	37	-	54
22 NARUM	332	171	40	83	9	10	29	-	58	6	97
MENN	172	130	29	70	3	10	18	-	26	5	11
KVINNER	160	41	11	13	6	-	11	-	32	1	86
23 DAL	227	120	38	55	7	5	15	-	39	2	66
MENN	124	95	29	48	4	5	9	-	19	1	9
KVINNER	103	25	9	7	3	-	6	-	20	1	57
24 FLATERUD	226	118	69	26	8	6	9	-	58	6	44
MENN	117	82	41	25	4	6	6	-	27	3	5
KVINNER	109	36	28	1	4	-	3	-	31	3	39
25 LUND	287	141	57	36	16	13	19	-	57	4	85
MENN	135	103	45	30	7	12	9	-	22	1	9
KVINNER	152	38	12	6	9	1	10	-	35	3	76
26 KVIKSTAD	221	105	62	25	8	3	7	-	49	4	63
MENN	107	78	44	25	4	2	3	-	20	1	8
KVINNER	114	27	18	-	4	1	4	-	29	3	55
UTEN FAST BOPEL I ALT	43	2	-	1	-	-	-	1	40	-	1
MENN	17	1	-	1	-	-	-	-	16	-	-
KVINNER	26	1	-	-	-	-	-	1	24	-	1

TABELL 17. HOVEDTALL FOR HUS OG BEBOEDE BOLIGER I DE ENKELTE TELLINGSKRETSE

TELLINGSKRETS	HUS				BEBOEDE BOLIGER						BO- SAT- TE PR. ROM
	I ALT	AV DISSE:			I ALT	AV DISSE MED:					
		VÅN- HUS TILKN. GÅRDS- DRIFT, FRITTL. ENEBOL.	BYGGEÅR			INNLAGT VANN I HUSET	EGET WC OG EGET BAD	WC OG BAD ELLERS	EGET ELLER FELLES WC OG UTEN BAD	EGET ELLER FELLES WC OG UTEN WC	
			1946- 1960	1961- 1970							
KOMMUNEN I ALT	3 894	3 414	1 159	643	4 431	4 256	1 952	235	222	208	0,6
TETTBYGDE KRETSE I ALT ...	525	689	305	188	1 136	1 119	606	90	108	42	0,6
04 SKREIA	258	209	84	58	301	294	165	15	21	14	0,6
06 BILITT	67	56	20	16	78	77	41	7	2	3	0,6
09 KAPP	309	244	104	56	362	355	165	17	37	18	0,6
13 LENA I	215	123	61	49	297	295	177	50	34	4	0,6
18 LENA II	35	25	14	8	44	44	29	-	4	-	0,6
21 KOLBU	41	32	22	1	54	54	29	1	10	3	0,6
SPRETTBYGDE KRETSE I ALT .	2 569	2 725	854	455	3 295	3 137	1 346	145	114	166	0,6
01 STENSJØEN	5	4	-	-	5	4	-	-	-	-	0,4
02 TOTENVIKA	409	383	91	72	441	415	191	14	15	9	0,6
03 STANGE I	202	188	65	39	224	207	77	6	6	9	0,7
05 SMITBORG	202	190	53	33	217	212	107	9	7	11	0,6
07 GÅSERUD/ØRUD	71	57	24	14	79	73	41	6	4	1	0,7
08 KILE	101	87	23	23	108	107	63	3	1	8	0,6
10 BJØRNSGÅRD	162	151	46	21	179	160	60	5	5	12	0,6
11 NORDLI	141	122	51	19	156	147	59	6	8	9	0,7
12 SEIERSTAD	278	260	81	37	316	304	151	21	11	8	0,6
14 HOVSVANGEN	235	209	82	30	273	265	129	28	13	17	0,6
15 VILBERG	301	281	76	58	327	314	126	10	21	16	0,6
16 STANGE II	111	97	24	13	124	117	32	3	5	6	0,6
17 HØVEREN	16	15	5	-	17	11	2	-	-	-	0,7

TABELL 17, FORTS., HOVEDTALL FOR HUS OG BEBODDE BOLIGER I DE ENKELTE TELLINGSKRETSE

TELLINGSKRETS	HUS				BEBODDE BOLIGER							BO-SAT-TE PR. ROM
	I ALT	AV DISSE:			I ALT	AV DISSE MED:						
		VAN.HUS TILKN. GÅRDS- DRIFT, FRITTL. ENEBOL.	BYGGEÅR			INNLAGT VANN I HUSET	EGET WC OG EGET BAD	WC OG BAD ELLERS	EGET ELLER FELLES WC OG UTEN BAD	EGET ELLER FELLES BAD OG UTEN WC		
19 BERGSENG	133	126	44	18	149	147	67	7	5	13	0,6	
20 HOL	100	93	29	15	113	113	45	2	4	10	0,6	
22 NARUM	126	116	47	19	141	140	60	5	6	4	0,6	
23 DAL	83	75	30	8	97	89	32	1	-	8	0,6	
24 FLAT ERUD	51	88	22	14	103	98	28	8	1	9	0,6	
25 LUND	104	95	35	9	126	125	48	11	-	10	0,6	
26 KVIKSTAD	98	88	26	13	100	89	28	-	2	6	0,6	

a. KRETSFORTEGNELSE

Krets- nr.	Navnet på kretsen	Krets- type ¹⁾	Omfang (Eiendommer med bebodde hus)
0	Uten fast bopel	0	..
1	Stensjøen	S	Gnr. 1 og 2.
2	Totenvika	S	Gnr. 3-28, gnr. 29 bnr. 1, 7, 10, 17 og 19, gnr. 60 bnr. 7 og 44.
3	Stange I	S	Torseter, gnr. 29 bnr. 4, 5, 8, 11, 12, 14, 15, 18, 20 og 35, gnr. 29/30, 32-37, 40-49, 51-56, gnr. 60 bnr. 16, gnr. 75 bnr. 23, gnr. 76 bnr. 4, 7, 8, 12 og 19, gnr. 93 bnr. 30/34 og 39. Unntatt bnr. under krets 4.
4	Skreia	T	Se vedlegg 3.
5	Smitborg	S	Winterberg, gnr. 57-59, gnr. 60 bnr. 1 og 20, gnr. 61, gnr. 62 bnr. 1, 12, 14, 15, 17, 18, 23 og 26, gnr. 63-74, gnr. 75 bnr. 2, 15-18, 21, 22, 24, 26, 27, 30, 31, 35, 36, 38, 57-59, 62-64, 66 og 71, gnr. 76 bnr. 1, 3, 10, 15, 20-22 og 25, gnr. 77-81 og 83. Unntatt bnr. under krets 4 og 6.
6	Bilitt	T	Se vedlegg 3.
7	Gåserud/Ørud	S	Gnr. 78, 80, 81 og 84-88.
8	Kile	S	Gnr. 89-92, gnr. 96 bnr. 1, 3, 4/20, 5-7, 9/17, 11 og 26, gnr. 97 bnr. 5, gnr. 98-101, gnr. 104 bnr. 1-3, 5-8, 9/12, 15, 19 og 22-25, gnr. 105. Unntatt bnr. under krets 9.
9	Kapp	T	Se vedlegg 3.
10	Bjørnsgård	S	Gnr. 104 bnr. 4, 11 og 14, gnr. 107-111, 113-117, 139-141, 143-146, gnr. 147 bnr. 2, 3 og 9, gnr. 149 bnr. 3/16, 8-10, 30, 34 og 38, gnr. 166 bnr. 10/12 og 14/21, gnr. 170 bnr. 2, 3/4, 9, 34 og 60, gnr. 171 bnr. 20-22. Unntatt bnr. under krets 9.
11	Nordli	S	Nordli skole, gnr. 118-125, 127-129 og 132-138.
12	Seierstad	S	Gnr. 147 bnr. 1, 5 og 14, gnr. 148, gnr. 149 bnr. 1, 2, 4/11, 5, 7, 15, 23, 25, 26, 31, 35 og 40, gnr. 150-165, gnr. 166 bnr. 1/9, 2-4, 6, 8, 15-20, 22, 25, 27, 29-31, 34-37, 38/48, 40, 41, 44, 45, 49, 52, 54, 58, 61, 63, 65, 66, 68-70, 73, 75-80, 82, 84-88, 90-92, 95-98, 100, 102, 103, 105, 107, 110 og 111, gnr. 167, 168, gnr. 169 bnr. 6/7 og 7, gnr. 170 bnr. 16-19, 30, 31, 47, 50 og 61, gnr. 171 bnr. 36. Unntatt bnr. under krets 13.
13	Lena I	T	Se vedlegg 3.
14	Hovsvangen	S	Gnr. 93 bnr. 1, 2, 5, 6, 7/8, 9, 10, 12, 14, 15/31, 16, 17, 21, 22/23, 25, 26-29, 32, 33, 37, 38, 40-46, 48-55, 57, 60, 61, 63 og 64, gnr. 94, 95, gnr. 96 bnr. 1, 24, 28 og 29, gnr. 97 bnr. 1, 4, 7, 9, 11, 13 og 14, gnr. 103, gnr. 169 bnr. 1, 8, 15, 36 og 49, gnr. 170 bnr. 6, 20 og 62, gnr. 171 bnr. 1, 5, 7, 16-18, 29, 31, 32, 34, 35, 37 og 38, gnr. 173 bnr. 1, 3, 6, 7/8, 14, 19, 20, 28, 30/31, 33, 35, 36/41, 37, 39, 40, 42-44, 48-50, 52, 54, 55, 57, 59, 62, 63 og 65-67, gnr. 174 bnr. 1, 8/9 og 12-15, gnr. 175 bnr. 1, 3, 5, 15 og 17, gnr. 176 bnr. 2, 5 og 9, gnr. 177-182 og 222. Unntatt bnr. under krets 13.
15	Vilberg	S	Gnr. 62 bnr. 2, 4/7, 5, 7, 8, 10, 13, 20 og 21, gnr. 175 bnr. 16, gnr. 176 bnr. 5, gnr. 185-191, 193-198, 200, 201 og 220.

1) T = Tettbygd krets. S = Spredtbygd krets.

a. KRETSFORTEGNELSE (forts.)

Krets- nr.	Navnet på kretsen	Krets- type	Omfang (Eiendommer med bebodde hus)
16	Stange II	S	Høgtun, gnr. 173 bnr. 13, 60 og 61, gnr. 174 bnr. 4 og 11, gnr. 175 bnr. 4 og 13, gnr. 200, gnr. 201 bnr. 2, 7, 9-12, 14, 17, 18, 20, 27, 31, 32, 36 og 41, gnr. 202-211.
17	Høveren	S	Vesterås, gnr. 213, 216, 217 og 223.
18	Lena II	T	Se vedlegg 3.
19	Bergseng	S	Gnr. 201 bnr. 5, gnr. 230 bnr. 1 og 7, gnr. 231-241, 243, gnr. 244 bnr. 2, gnr. 245, 246, gnr. 247 bnr. 1, 6 og 8, gnr. 248 bnr. 1 og 14, gnr. 249 bnr. 1 og 11, gnr. 251 bnr. 3, gnr. 258.
20	Hol	S	Gnr. 228 bnr. 20, 22 og 28, gnr. 247 bnr. 3, 9 og 10, gnr. 248 bnr. 21, 25 og 29, gnr. 250 bnr. 1, 2, 14, 16 og 24-27, gnr. 251 bnr. 1, 5, 20 og 21, gnr. 252 bnr. 1-3, 6, 15, 19, 27, 28 og 33, gnr. 253 bnr. 1, 11, 14, 22, 23 og 27-29, gnr. 255-265, gnr. 268 bnr. 19.
21	Kolbu	T	Se vedlegg 3.
22	Narum	S	Gnr. 224, 225, gnr. 226 bnr. 1, 2 og 5-8, gnr. 227, gnr. 228 bnr. 2, 4, 7, 12, 14, 15, 18, 25, 26, 29 og 30, gnr. 229, gnr. 230 bnr. 3, 3/4 og 8, gnr. 303 bnr. 7, 9 og 15, gnr. 304, gnr. 305 bnr. 1, 3-6, 8, 11-15 og 20. Unntatt bnr. under krets 21.
23	Dal	S	Gnr. 226 bnr. 3, gnr. 248 bnr. 3, 5, 6, 10, 12, 20 og 24, gnr. 249 bnr. 2, 4, 7, 18, 20, 22, 28, 29 og 37, gnr. 250 bnr. 3, 7, 11, 13, 19 og 20, gnr. 251 bnr. 7, 9, 11, 12, 18/19, 22 og 24, gnr. 252 bnr. 3-5, 7, 13, 22, 26, 29 og 34, gnr. 253 bnr. 25, gnr. 300-302, gnr. 303 bnr. 1-3, 5, 6 og 10-12, gnr. 305 bnr. 2 og 19, gnr. 306 og 307.
24	Flaterud	S	Gnr. 244 bnr. 21, gnr. 249 bnr. 32, gnr. 251 bnr. 15 og 28, gnr. 253 bnr. 5, 10, 15 og 16, gnr. 286-290, gnr. 291 bnr. 3, 8 og 9, gnr. 295 bnr. 3-5, 7, 8, 11 og 16, gnr. 298 og 299.
25	Lund	S	Gnr. 266 bnr. 6 og 25, gnr. 267 bnr. 2, 4, 5, 7-9, 11, 13, 15, 18, 24, 25, 29, 31, 37, 42, 44, 46, 52, 55, 59, 60 og 63, gnr. 283, 284, gnr. 291 bnr. 1 og 6, gnr. 292-294, gnr. 295 bnr. 1 og 2.
26	Kvikstad	S	Gnr. 266 bnr. 1, 2, 4, 10, 12, 14, 15 og 26-28, gnr. 267 bnr. 1, 3, 7, 19, 20, 22, 35, 38, 43, 48, 50, 51, 53, 56, 61, 69 og 70, gnr. 268 bnr. 1-3, 11-13, 23, 24, 26 og 27, gnr. 269-276 og 282.

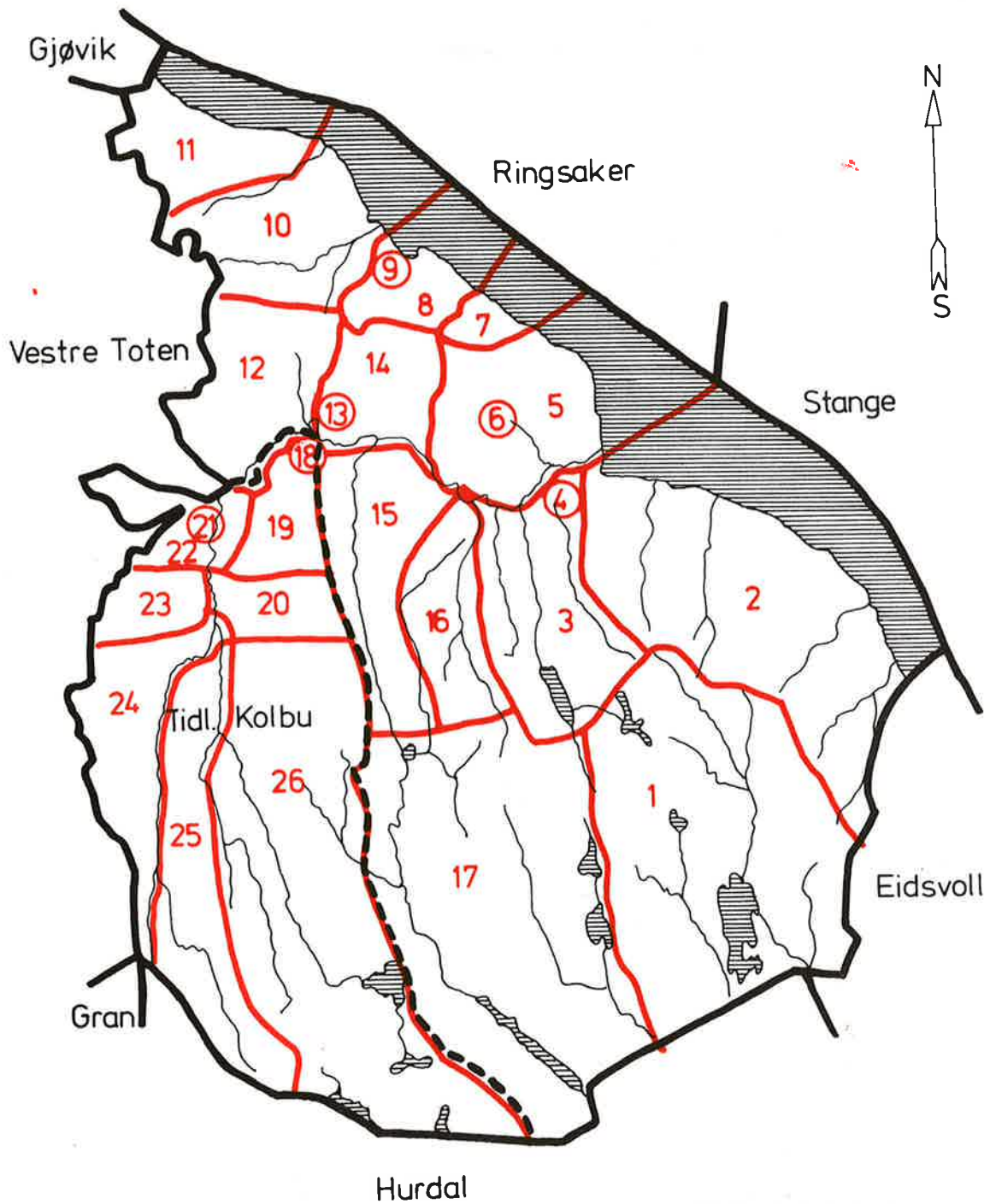
b. INNDELINGEN I SOGN PR. 1. NOVEMBER 1970

Navnet på sognet	Omfang (tellingskretsnr.)	Navnet på sognet	Omfang (tellingskretsnr.)
Balke	1 - 7	Kolbu	18 - 26
Østre Toten	8 - 17		

c. OVERSIKT OVER ENDRINGENE I KOMMUNEINNDELINGEN MELLOM TELLINGEN I 1960 OG TELLINGEN I 1970

Kretsnr. i 1970-tellingen	Kommune i 1960-tellingen	Kretsnr. i 1970-tellingen	Kommune i 1960-tellingen
1 - 17	0528 Østre Toten	18 - 26	0531 Kolbu

0528 ØSTRE TOTEN



TEGNFORKLARING

- KOMMUNEGRENSE 1970
- - -** KOMMUNEGRENSE I 1960, MEN IKKE I 1970
- KRETSGRENSE 1970
- ④** MARKERING AV TETTBYGD KRETS MED NR.
- 2** NR. PÅ SPREDTBYGD KRETS

MÅLESTOKK





0528 ØSTRE TOTEN

TETTBYGDE KRETSER

