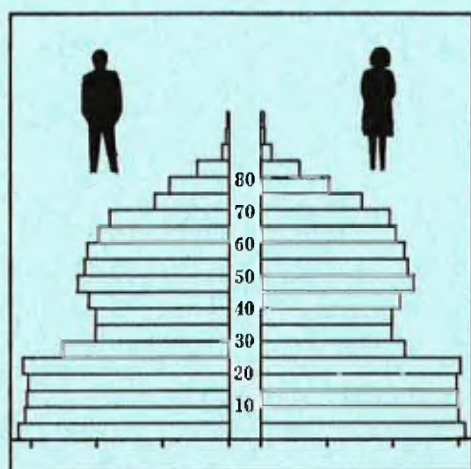


STATISTISKE KOMMUNEHEFTER



FOLKE- OG BOLIGTELLING

1. NOVEMBER 1970

1560 **TINGVOLL**

STATISTISK SENTRALBYRÅ
OSLO

STATISTISKE KOMMUNEHEFTER



FOLKE- OG BOLIGTELLING
1. NOVEMBER 1970

1560 TINGVOLL

STATISTISK SENTRALBYRÅ
OSLO 1973



FORORD

Den første statistikken utarbeidd på grunnlag av oppgaver til folketellingen i 1970, ble publisert i desember 1971 i heftet "Folkemengden etter alder og ekteskkelig status, 31. desember 1970".

I serien Statistiske kommunehefter legger Statistisk Sentralbyrå fram de viktigste resultater fra Folke- og bolig telling 1970 for hver enkelt kommune. Heftene vil bli utgitt fra midten av 1972 til siste halvdel av 1973. Da kontrollen av tellingsoppgavene ikke er avsluttet når kommuneheftene utarbeides, er tallene i disse heftene foreløpige.

Endelige tall for hele landet vil bli publisert i 6 hefter som ventes å bli utgitt i 1974. Disse publikasjonene vil også inneholde tabeller med geografiske fordelinger. I tillegg til de tabellene som blir trykt, vil det bli utarbeidd tabeller med mer detaljert statistikk. På grunnlag av tellingsresultatene vil det videre bli utarbeidd et bosettingskart og flere større spesialartikler.

Professor Hallstein Myklebost, Geografisk Institutt, Universitetet i Oslo, har vært Byråets konsulent i arbeidet med kretsinnvidlingen.

Statistisk Sentralbyrå, Oslo, 2. mai 1972

Petter Jakob Bjerve


Einar Jensen

INNHold

	Side
Prinsipp er og definisjoner	7
1. Omfanget av Folke- og bolig telling 1970	7
2. Definisjon av personkjennemerker	7
3. Definisjon av familie- og husholdningstype	10
4. Definisjon av hus og bolig og hus- og boligkjennemerker	11
5. Inndelingen i tellingskretser	13
6. Merknader til tabell 1	14
 T a b e l l e r	
1. Folkemengden ved folketellingene 1801-1970	16
2. Folkemengden etter kjønn og inntektstakernes viktigste kilde til livsopphold og næring ...	16
3. Personer 16 år og over etter yrkesaktivitet, kjønn og alder	16
4. Personer 16 år og over med minst 100 arbeidstimer etter yrkesstatus, arbeidstid, kjønn og næring/yrkesområde	17
5. Personer 16-69 år etter yrkesaktivitet, kjønn og høyeste utdanning	18
6. Yrkesaktive, skoleelever og studenter 16 år og over etter kjønn og arbeids-/skole-/studie- sted pr. 1. november 1970	19
7. Familier og personer etter familietype og husholdningstype	19
8. Personer 16 år og over med egen bolig etter alder, ekteskapeleg status og kjønn	19
9. Hus, boliger, rom og bosatte etter hustype	20
10. Beboede boliger etter hustype og byggeår, og hus, rom og bosatte etter husets byggeår ...	20
11. Beboede boliger etter hustype og tallet på rom, og bosatte etter tallet på rom i boligen .	20
12. Beboede boliger, rom og bosatte etter bolig tetthet	21
13. Beboede boliger, rom og bosatte etter boligens utstyr	21
14. Beboede boliger, rom og bosatte etter eier-/leierforholdet til boligen	21
15. Folkemengden etter alder, kjønn og tellingskrets	22
16. Personer 16 år og over etter viktigste kilde til livsopphold, næring, kjønn og tellings- krets	23
17. Hovedtall for hus og beboede boliger i de enkelte tellingskretser	25
 V e d l e g g	
1 a. Kretsfortegnelse	27
1 b. Inndelingen i sogn pr. 1. november 1970	27
1 c. Oversikt over endringene i kommuneinndelingen mellom tellingen i 1960 og tellingen i 1970	27
2. Kartskisse over kretsinnndelingen	29
3. Oversiktskart over tettbygde kretser	31

S t a n d a r d t e g n

- .. Oppgave mangler
- : Tall kan ikke offentliggjøres
- Null



PRINSIPPER OG DEFINISJONER

1. OMFANGET AV FOLKE- OG BOLIGTELLING 1970

Folketellingen omfatter alle personer (også utenlandske statsborgere) som ifølge Forskrifter av 20. januar 1970 om ordningen og føringen av folkeregistrene, var registrert som bosatt i Norge på tellingstidspunktet den 1. november 1970.

I boligteellingen har en med alle hus og privatboliger (privatleiligheter m.v.) hvor minst én person var registrert bosatt den 1. november 1970. Hus og boliger som var ubebodd eller som var bebodd bare av midlertidig tilstedeværende (f.eks. ugifte personer som oppholdt seg utenom foreldrenes hjem på grunn av studier), omfattes således ikke av tellingen. Heller ikke er boliger for forpleide i aldershjem, pleiehjem og barnehjem og for losjerende i pensjonater, hoteller o.l. med. Hus hvor alle eller en del av de registrert bosatte var forpleide eller losjerende, er derimot inkludert.

I avsnitt 2 er det gjort nærmere rede for bostedsbegrepet (det sted som en person skal regnes som bosatt) og i avsnitt 4 for hus- og boligbegrepet.

2. DEFINISJON AV PERSONKJENNEMERKER

Når ikke annet er nevnt, refererer personopplysningene seg til den 1. november 1970.

Bosted

Den enkelte person er i tellingen regnet å ha sitt bosted i den kommune og i den bolig hvor vedkommende var registrert som bosatt den 1. november 1970 ifølge forskriftene om ordningen og føringen av folkeregistrene. Hovedregelen er her at en person skal registreres som bosatt der hvor vedkommende regelmessig tar sin døgnhvile. De viktigste registreringsreglene er ellers:

Bostedsforhold	Skal registreres som bosatt i
Gift person som p.g.a. arbeid, studier, avtjening av verneplikt e.l. oppholder seg utenom ektefellenes felles bolig	Ektefellenes felles bolig
Ugift person som p.g.a. studier, skolegang eller avtjening av verneplikt oppholder seg utenom foreldrenes/forsørgers bolig	Foreldrenes/forsørgers bolig
Ugift person med eget arbeid og som vanligvis ikke bor hos foreldre/forsørger	Boligen der personen vanligvis bor
Person som p.g.a. ferie, besøk hos kjente, forretningsreise e.l. er fraværende fra boligen der vedkommende vanligvis bor	Boligen der personen vanligvis bor
Person som er forpleid i barnehjem, aldershjem, pleiehjem eller er satt bort i privat pleie	Barnehjemmet, aldershjemmet, pleiehjemmet eller boligen hvor personen er i pleie. (På grunn av registreringsvanker er imidlertid en del personer som var anbrakt i pleiehjem, registrert som bosatt i privatbolig på tellingstidspunktet.)
Person som er innlagt på sykehus eller anbrakt på arbeidsskole, arbeidsanstalt eller i fengsel	Boligen der personen var bosatt før innleggelsen eller anbringelsen

Personer som ikke kan henføres til en bestemt bolig, er regnet til gruppen "Uten fast bopel". Av registreringstekniske grunner har en imidlertid i tellingen også måttet ta med enkelte personer med fast bosted i denne gruppen. Personer uten fast bopel er som regel registrert som bosatt i den kommunen hvor de sist hadde fast bosted.

I det følgende er begrepet "Bosatt" brukt i samme betydning som begrepet "Registrert bosatt". Det er ikke som ved tidligere tellinger, hentet inn opplysninger om midlertidig bosted. Fra 1970-tellingen kan det derfor ikke gis oppgaver over den tilstedeværende befolkning.

Alder

I fordelingene etter alder er den enkelte person gruppert etter alder pr. 31. desember 1970 (1970 minus fødselsår), og ikke som ved tidligere tellinger etter alder på tellingstidspunktet.

Ekteskapelig status

Det er brukt fire hovedgrupperinger etter ekteskapelig status, nemlig ugifte, gifte, separerte og før gifte. Som før gifte er regnet skilte, enker og enkemenn.

Utdanning

Oppgavene over utdanning omfatter enkeltutdanninger på heltid av minst 5 måneders normal varighet og deltidsutdanninger av tilsvarende varighet. For personer med flere enkeltutdanninger, er den utdanning som har lengst samlet varighet (normal varighet av enkeltutdanningen tillagt varigheten av den forutdanning som kreves) regnet som høyeste utdanning. Av utdanninger med lik samlet varighet, er den som antas å være av størst yrkesmessig betydning, oppfattet som personens høyeste utdanning. Klassifiseringen er i samsvar med Standard for utdanningsgruppering (Statistisk Sentralbyrås Håndbøker, nr. 28). I tellingen er det imidlertid foretatt følgende tre-deling av standardens gymnasnivå (samlet utdanningsvarighet 10-12 år):

1. Utdanning på gymnasnivå I (10 år)
2. Utdanning på gymnasnivå II (11 år)
3. Utdanning på gymnasnivå III (12 år)

Videre er utvidet grunnskoleutdanning (10. frivillig år) i tellingen gruppert sammen med 9-årig grunnskole, mens den er skilt ut som egen gruppe under gymnasnivå i Standard for utdanningsgruppering.

Yrkesaktivitet

Som yrkesaktivitet er regnet alt arbeid mot vederlag, enten i form av lønn, inntekt av egen bedrift, naturalier e.l., inklusive arbeid som familiemedlem uten fast lønn i familiebedrift (f.eks. gårdsbruk, forretning m.v.), vernepliktstjeneste og tilsvarende plikttjeneste, men eksklusive husarbeid for egen familie.

I gruppen "Med yrkesaktivitet" er tatt med alle personer 16 år og over som utførte yrkesaktivitet i hele eller en del av perioden 1. november 1969 - 31. oktober 1970, også personer som begynte eller sluttet i arbeidslivet i denne perioden, deltidsarbeidere og elever og studenter som hadde hatt feriearbeid.

I tidligere tellinger er personer med inntekt av egen yrkesaktivitet som viktigste kilde til livsopphold, regnet til yrkesbefolkningen (personer med yrke). I disse tellingene avviker imidlertid definisjonen av yrkesaktivitet på enkelte punkter fra definisjonen som er gitt ovenfor. I 1970-tellingen er ikke en bestemt gruppe av personer regnet som yrkesbefolkning. Det er imidlertid gitt fordelinger etter viktigste kilde til livsopphold og etter arbeidstid.

Viktigste kilde til livsopphold

Personer 16 år og over er gruppert etter den kilde til livsopphold som var viktigst de siste 12 månedene før tellingstidspunktet.

Med inntekt av eget arbeid er ment inntekt av egen yrkesaktivitet.

"Pensjon, trygd" omfatter syketrygd, arbeidsløshetsstrygd, forsørgertrygd, uføretrygd, alderstrygd, yrkesskadetrygd, krigspensjon, bedriftspensjon o.l. Ektefeller som hadde hver sin pensjon som viktigste kilde til livsopphold, er begge gruppert under denne kilden til livsopphold. I disse tilfellene er således ikke den ene ektefellen regnet som forsørget eller å ha husarbeid i hjemmet som viktigste kilde til livsopphold.

Som formue, lån m.v. er også regnet føderåd, leieinntekt, forpaktningssinntekt, annen formuesinntekt og utbetalinger i samband med livsforsikring eller individuell pensjonsforsikring.

"Stipend m.v." omfatter foruten stipend, underhold fra andre enn privatpersoner (f.eks. stønader fra det offentlige, institusjoner eller bedrifter), unntatt pensjon og trygd.

I gruppen "Husarbeid i hjemmet, forsørget" er tatt med alle personer som ikke hadde en av kildene som er spesifisert foran, som den viktigste kilde til livsopphold.

Inntektstaker/Ikke-inntektstaker

Som inntektstakere er regnet personer 16 år og over med inntekt av eget arbeid; pensjon, trygd m.v.; formue, lån m.v. eller stipend m.v. som viktigste kilde til livsopphold. Tilsvarende er som ikke-inntektstakere regnet alle personer under 16 år og personer 16 år og over som under viktigste kilde til livsopphold er gruppert på "Husarbeid i hjemmet, forsørget". Husmødre som ikke var inntektstakere, er skilt ut som egen gruppe. Denne gruppen omfatter gifte kvinner 16 år og over med husarbeid i hjemmet som viktigste kilde til livsopphold.

I tabell 2 er ikke-inntektstakere gruppert etter samme kilde til livsopphold/næring som en inntektstaker i samme familie (definisjon av familieenheten er gitt i avsnitt 3). Denne inntektstakeren er valgt ut etter følgende prioritetsrekkefølge:

1. Mannlig ektefelle/far
2. Kvinnelig ektefelle/mor
3. Eldste sønn, nest eldste sønn osv.
4. Eldste datter, nest eldste datter osv.

Personer som tilhørte familie uten en eneste inntektstaker, er i tabell 2 gruppert under uoppgitt kilde til livsopphold.

Elever, studenter (tabell 5)

Som elever og studenter er i tabell 5 regnet personer som i løpet av de siste 12 måneder før tellingstidspunktet, gikk på skole eller studerte, uten hensyn til andre aktiviteter som f.eks. yrkesaktivitet.

Arbeidstid

Opgavene over arbeidstid gjelder perioden 1. november 1969 - 31. oktober 1970 og omfatter tid som er gått med til yrkesaktivitet. Tid som er brukt til skolearbeid, studier og husarbeid for egen familie, er således ikke inkludert. Personer som i perioden hadde mindre enn i alt én måneds sykefravær, og ellers - bortsett fra ferie - arbeidet full dag hele perioden, er regnet å ha hatt heldagsarbeid.

Generelt om grupperingen etter næring, yrke og yrkesstatus

Personer 16 år og over med yrkesaktivitet er gruppert på næring etter arten av virksomheten til den bedrift som den enkelte arbeidet i hele tiden eller lengst tid de siste 12 måneder før tellingstidspunktet. Disse personene er videre gruppert på det yrke og den yrkesstatus som de hadde hele tiden eller lengst tid i bedriften i 12-månedersperioden.

Næring

Næringsgrupperingen er foretatt etter 1960-utgaven av Standard for næringsgruppering i offentlig norsk statistikk (Statistisk Sentralbyrås Håndbøker, nr. 9). Denne standarden er i samsvar med International Standard Industrial Classification of All Economic Activities (ISIC), Rev. 1.

Med begrepet "Industri m.v." som er brukt i tabelldelen, er ment næringene bergverksdrift m.v., industri og kraft- og vannforsyning m.v. Videre er som "Samferdsel" regnet næringene sjøtransport og annen samferdsel. Samleggruppen "Tjenesteytende næringer" omfatter finansinstitusjoner, eieomsdrift, offentlig administrasjon og forsvar, offentlig og privat tjenesteyting og personlig tjenesteyting. I tabell 4 er under "Annen tjenesteyting" tatt med næringsgrenene hotell- og restaurantdrift og vask, rensing og andre personlige tjenester.

Yrke

Yrkesgrupperingen er foretatt etter Standard for yrkesgruppering i offentlig norsk statistikk (utgitt av Arbeidsdirektoratet i 1965) som i prinsippet følger 1958-utgaven av International Standard Classification of Occupations (ISCO).

Yrkesstatus

I tellingen er det brukt følgende fire grupperinger etter yrkesstatus:

1. Ansatt
2. Selvstendig uten leid hjelp
3. Selvstendig med leid hjelp
4. Familiemedlem uten fast lønn i familiebedrift

Personer (også medeiere) som arbeide i firmaer organisert som aksjeselskap, andelslag eller annen selskapsform med begrenset ansvar, er alltid regnet som ansatte.

En person er regnet som selvstendig (med eller uten leid hjelp) dersom vedkommende drev firmaet alene for egen regning eller sammen med andre som medeier med ubegrenset ansvar (f.eks. i ansvarlig selskap). I de tilfelle hvor ektefeller arbeide i felles virksomhet (f.eks. gårdsbruk, forretning) som ikke var organisert som aksjeselskap e.l., er den ene ektefellen regnet som selvstendig og den andre som familiemedlem uten fast lønn i familiebedrift. Gruppen "Familiemedlem uten fast lønn i familiebedrift" omfatter ellers personer som arbeide i familievirksomhet uten fast avtalt lønn og som verken var eier eller medeier i virksomheten. Et familiemedlem uten fast lønn kan imidlertid ha vederlag for arbeidet i form av kost og losji, andel av overskott e.l.

I tabell 4 er det gitt oppgaver over tallet på henholdsvis ansatte og selvstendige (med eller uten leid hjelp). Differansen mellom summer av disse tall og totaltall utgjør følgelig tallet på familiemedlemmer uten fast lønn i familiebedrift.

Arbeids-/skole-/studiested

Personer som pr. 1. november 1970 både hadde inntekt av eget arbeid og som gikk på skole eller studerte, er i tabell 6 gruppert som yrkesaktive og etter arbeidssted dersom arbeidstiden de foregående 12 månedene utgjorde minst 1 000 timer. I motsatt fall er de gruppert som skoleelever/studenter og etter skole-/studiested.

Som personer med annet arbeidssted er regnet personer som arbeide i flere kommuner, var til sjøs eller som arbeide i utlandet. Tilsvarende er personer som studerte i utlandet gruppert under annet studiested.

Egen bolig

Ektefeller som var bosatt i samme privatbolig og hvor minst én av ektefellene var boliginnehaver, er begge regnet å ha egen bolig. For øvrig er bare boliginnehaveren eller én av boliginnhaverne gruppert under "Egen bolig". Forpleide i aldershjem, barnehjem og pleiehjem og losjerende i pensjonater og hoteller m.v. er aldri regnet å ha egen bolig.

Definisjon av begrepet "Boliginnehaver" er gitt i kapittel 4 under avsnittet "Eier-/leierforhold".

3. DEFINISJON AV FAMILIE OG HUSHOLDNINGSTYPE

Grupperingene på familie og husholdningstype refererer seg til tellingstidspunktet den 1. november 1970.

Familie

Til én og samme familie er regnet:

1. Ektepar og eventuelle ugifte barn registrert bosatt i samme privatbolig, aldershjem, pleiehjem, pensjonat, hotell e.l.
2. Far/mor med ugifte barn registrert bosatt i samme privatbolig, aldershjem, pleiehjem, pensjonat, hotell e.l.
3. Hver enkelt person som ikke hører inn under noen av de to gruppene som er spesifisert ovenfor (bl.a. personer uten fast bopel). Disse personene danner således hver for seg egen familie (familie med én person).

I familier med ektepar er også tatt med eventuelle ugifte barn av bare den ene ektefellen og ugifte adoptivbarn og stebarn, men ikke fosterbarn.

Av reglene som er nevnt ovenfor, går det fram at personer (f.eks. ektefeller) som ikke var registrert bosatt i samme privatbolig, aldershjem, pleiehjem, pensjonat, hotell e.l., aldri er gruppert under samme familie. Videre går det fram at gifte, separerte, skilte, enker og enkemenn ikke i noe tilfelle er regnet til samme familie som foreldrene. Når f.eks. et ektepar bor sammen med en skilt datter, danner ektefellene egen familie og datteren egen familie. Ellers kan nevnes at ugifte søsken som har felles bolig, men hvor ingen av foreldrene er bosatt, hver for seg er regnet som særskilt familie.

Husholdningstype

Det er skilt mellom tre hovedtyper av husholdning, nemlig privathusholdning, felleleshusholdning og annen husholdning.

Gruppen "Privathusholdning" omfatter personer som var registrert som bosatt i privatbolig. Denne husholdningstypen er videre splittet opp etter tallet på familier i husholdningen. Som husholdningsenhet er her regnet bolighusholdning (som omfatter alle bosatte i samme bolig) og ikke kosthusholdning som ved tidligere tellinger.

Til felleleshusholdning er regnet forpleide som var registrert bosatt i aldershjem, barnehjem og pleiehjem og losjerende som var registrert bosatt i pensjonat, hotell e.l.

Betjeningspersonale bosatt ved felleleshusholdninger er alltid gruppert under privathusholdning. Det samme gjelder militært personell som var bosatt i militærforlegning.

Annen husholdning omfatter personer uten fast bopel.

4. DEFINISJON AV HUS OG BOLIG OG HUS- OG BOLIGKJENNEMERKER

Hus- og boligopplysningene refererer seg til den 1. november 1970.

Hus

Som eget hus er som hovedregel regnet bygg som fra kjeller til loft er atskilt fra andre bygg. Fra denne regelen er det gjort følgende to unntak:

1. Hver enkelt bolig i vertikalt delte tomannsboliger og i rekke, kjede, atrium og terrasse er alltid regnet som særskilt hus.

2. Selv om det fra kjeller til loft er skillevegg(er) uten gjennomgang, er henholdsvis horisontalt delte tomannsboliger som er bygd sammen i rekke e.l., og hver enkelt blokk regnet til ett og samme hus.

Som nevnt under avsnitt 1, omfatter tellingen alle hus hvor minst én person var registrert som bosatt den 1. november 1970.

Bolig

Til en bolig (leilighet m.v.) er som hovedregel regnet rom som er bygd (eller ombygd) til bruk for én person eller for flere personer med fellesskap i kost og losji, og hvor det er adkomst til rommene (rommet) uten å måtte gå gjennom en annen bolig. Avgrensingen av boligenhetene er ellers foretatt etter følgende spesielle regler:

1. En hybel med egen inngang (utenfra eller fra korridor, oppgang e.l.) og som er bygd i tilknytning til en bolig, er regnet som særskilt bolig bare når hybelboeren (hybelboerne) selv holdt kosten.

2. Hybler uten egen inngang er ikke skilt ut som særskilte boliger.

3. I hybelbygg o.l. er hver enkelt hybel regnet som egen bolig, også i de tilfelle flere hybler har felles gang, hall, bad og/eller kjøkken.

4. I bygg for felleleshusholdning, i hus som er bygd i tilknytning til slike bygg og i militærforlegninger er hybler o.l. for ansatte regnet som særskilte boliger. Likeledes er rom som ble brukt av en ansatt med ektefelle og eventuelle barn, regnet til én og samme bolig.

Med privatbolig er i tellingen ment boliger som ikke er bebodd av forpleide i aldershjem, barnehjem og pleiehjem eller av losjerende i pensjonater, hoteller o.l. Boliger for ansatte (f.eks. sykepleiere) ved felleleshusholdninger er således regnet som privatboliger. Det samme gjelder boliger for befal m.v. i militærforlegninger.

Som nevnt under avsnitt 1, omfatter tellingen alle privatboliger hvor minst én person var registrert bosatt den 1. november 1970. Som betegnelse på disse boligene er i tabelldelen brukt "Bebodde boliger". For de enkelte hus som er med i tellingen, er det imidlertid hentet inn oppgaver over samlet tall på privatboliger (inkl. ubebodde boliger og boliger med bare midlertidig bosatte). Tallene på boliger i alt i tabell 9 gjelder disse boligene.

Rom

Oppgavene over tall på rom refererer seg til boliger som er med i tellingen, og omfatter beboelsesrom på 6 m² eller mer som kan nyttes året rundt. Bortsett fra i tabell 11, er også kjøkken på 6 m² eller mer inkludert. Entré, hall, bad, alkove, hems og rom som bare nyttes i næringsvirksomhet (f.eks. kontor) er ikke med.

Bosatte

Tallene på bosatte omfatter personer registrert som bosatt i privatboliger og således ikke personer som er regnet til felleleshusholdning og personer uten fast bopel.

Hustype

Som våningshus i tilknytning til gårdsdrift er - uansett hustype ellers - regnet hus hvor gårdbrukeren selv, forpakter eller kårfolk var bosatt, men ikke hus for gårdsarbeidere og hus på nedlagte bruk.

Hustypen "Frittliggende enebolig" omfatter hus med én bolig og med minst en halv meters avstand til nærmeste hus (unntatt garasje o.l.).

Til gruppen "Enebolig i rekke, kjede, atrium m.v." er også regnet husenhetene i vertikalt delte tomannsboliger.

Horisontalt delt tomannsbolig er hus med to vanlige leiligheter (som kan ha ulik størrelse) og hvor den ene leiligheten ligger i en etasje over den annen.

Hustypen "Annet småhus" omfatter hus med inntil 2½ etasjer (ekskl. underetasje), unntatt våningshus i tilknytning til gårdsdrift, eneboliger og horisontalt delte tomannsboliger. Hus som har én eller to vanlige leiligheter og hybelleilighet som er skilt ut som egen bolig, er også gruppert under denne hustypen.

Som blokk er regnet hus med 3 etasjer (ekskl. underetasje) eller mer.

Provisorisk boligbygg er hus m.v. som helt eller delvis er tatt i bruk til bolig for 10 år eller mindre (inkl. campingvogn, båter, telt, gammer o.l.).

Gruppen "Forretningsbygg m.v." omfatter hus hvor halvparten eller mindre av golvarealet nyttes til privatboliger, unntatt bygg for felleleshusholdning. Hus med to etasjer og hvor det er forretning i første etasje og bolig i annen etasje, er alltid gruppert under denne hustypen.

Som bygg for felleleshusholdning er regnet hus hvor det for bosatte og/eller midlertidig tilstedeværende er organisert felleleshusholdning. Hus i studentbyer o.l. er imidlertid aldri gruppert her. Av avgrensingsregler som det er gjort rede for under andre avsnitt, går det fram at oppgaver over tall på boliger, rom og bosatte i bygg for felleleshusholdning, bare omfatter privatboliger og rom og bosatte i disse boligene.

Byggeår

Som byggeår er for det enkelte hus regnet det år da minst halvparten av boligene i huset var ferdige til innflytning. Hus som er ombygd, er gruppert etter opprinnelig byggeår.

WC, bad

Boliger med eget wc/eget bad omfatter boliger med wc/bad som bare de bosatte i boligen har rett til å nytte, uten hensyn til om wc/bad ligger i eller utenfor boligen. Som boliger med felles wc/felles bad er regnet boliger som har wc/bad felles med en eller flere andre boliger.

Eier-/leierforhold

Personer med råderett over boligen som de er bosatt i (eier, leier den e.l.), er regnet som boliginnhavere.

Boliginnehavere (f.eks. medlemmer av borettslag) med aksje eller andel som gir boret til boligen, er alltid regnet som leieboere med aksje/andel, også i de tilfelle det er betalt innskott som er høyere enn pålydende verdi av aksjen/andelen.

Leieboere med innskott er boliginnehavere som har betalt innskott (f.eks. obligasjonsinnskott) for å leie boligen, men ikke leieboere som bare har betalt forskott på husleie.

Boliginnehavere som disponerer boligen vederlagsfritt eller som kårbolig, er regnet som leieboere.

En boliginnehaver er regnet å disponere boligen som tjenestebolig når den er stilt til disposisjon i samband med tjenesteforhold på vilkår av at boligen må fraflyttes når tjenesteforholdet opphører, uten hensyn til om det betales husleie eller ikke. Boliger som boliginnehaveren har aksje, andel eller innskott i, er imidlertid aldri regnet som tjenestebolig.

Gjennomsnittstall

Boliger pr. hus er lik tallet på privatboliger i hus som er med i tellingen (inkl. ubeboede boliger og boliger med bare midlertidig tilstedeværende) dividert med tallet på hus som er med i tellingen.

Bebodde boliger pr. hus er lik tallet på privatboliger som er med i tellingen dividert med tallet på hus som er med i tellingen.

Rom pr. bolig er lik tallet på rom (inkl. kjøkken på 6 m² eller mer) i privatboliger som er med i tellingen dividert med tallet på disse boligene.

Bosatte pr. bolig er lik tallet på bosatte i privatboliger dividert med tallet på privatboliger som er med i tellingen.

Bosatte pr. rom er lik tallet på bosatte i privatboliger dividert med tallet på rom (inkl. kjøkken på 6 m² eller mer) i privatboliger som er med i tellingen.

5. INNDELINGEN I TELLINGSKRETSE

For områder som i 1960 tilhørte herredskommune, er kretsinnstillingen foretatt av Byrådet og etter de samme retningslinjer som i 1960-tellingene. Følgende hovedregler er lagt til grunn for innstillingen:

1. En tellingskrets bør være mest mulig ensartet når det gjelder kommunikasjonsforhold, næringsstruktur og befolkningsutvikling.
2. Kretsgrenser må ikke skjære sogne- eller kommunegrenser.
3. En krets skal bestå enten bare av ett tettbygd strøk, del av tettbygd strøk eller av spredtbygd strøk. Som tettbygd strøk regnes områder med minst 200 bosatte på tellings-tidspunktet og hvor avstanden mellom bolighusene som regel ikke overstiger 50 meter. En hussamling som ligger mer enn 50 meter fra en tettbebyggelse, er imidlertid regnet som en del av det tettbygde strøket dersom hussamlingen naturlig hører sammen med tettbebyggelsen. Andre områder er regnet som spredtbygde strøk og er delt videre opp i tellingskretser.

I 1970-tellingene er det for områder som i 1960 tilhørte herredskommune, bare foretatt følgende endringer i kretsinnstillingen som da ble brukt:

1. Når regulering av kommune- eller sognegrenser førte til at en 1960-krets falt inn under mer enn én kommune eller ett sogn i 1970, er kretsen delt videre opp slik at kretsgrenser ikke skjærer kommune- eller sognegrenser.
2. Grensene for tettbygde strøk (og dermed for tettbygde kretser) er justert i samsvar med bosettingen pr. 1. november 1970 etter reglene for avgrensning av disse strøkene.
3. I de tilfelle avgrensningen i 1960-tellingene av spredtbygde kretser ikke var i samsvar med reglene for kretsinnstilling, er grensene justert i 1970-tellingene.

Innstillingen i tellingskretser av områder som i 1960 tilhørte bykommune, er foretatt av folke-registrene i samråd med kommunale myndigheter. I flere tilfelle er kretsinnstillingen for disse områdene ikke den samme som i 1960-tellingene. I begge tellingene er imidlertid grensene fastlagt slik at de ikke skjærer kommune- eller sognegrenser og at en krets består enten bare av tettbygd strøk eller bare av spredtbygd strøk (avgrenset etter reglene som er nevnt ovenfor).

Tettbygde strøk i områder som i 1960 tilhørte herredskommune, er vanligvis ikke delt opp i flere kretser. Byområder er imidlertid alltid regnet til flere kretser.

I vedlegg 1 a er det gitt en kretsfortegnelse, i vedlegg 2 en kartskisse over kretsinnndelingen og i vedlegg 3 et oversiktskart over én eller flere tettbygde kretser. En oversikt som viser hvilke tellingskretser som inngår i de enkelte sogn, er gitt i vedlegg 1 b.

6. Merknader til tabell 1

I tabell 1 har en generelt sett tatt sikte på å gi tall tilbake til 1801 etter kommuneinndelingen i 1970. Over et så langt tidsrom har det imidlertid skjedd så mange endringer i kommuneinndelingen at det for de fleste kommuner ikke kan gis en sammenliknbar tallserie for hele perioden.

I 1866 ble Tingvoll herred delt i to herreder - Tingvoll og Straumsnes. Mellom tellingen i 1960 og tellingen i 1970 er en del av Tingvoll overført til Gjemnes herred, mens Straumsnes, en del av Frei herred og en del av tidligere Stangvik herred er slått sammen med Tingvoll. Resten av Stangvik er overført til herredene Sunndal og Surnadal. I vedlegg 1 c er det gitt en oversikt som viser hvilke kommuner de enkelte tellingskretsene i 1970-tellingen tilhørte i 1960 og hvilke tellingskretser som er overført fra Tingvoll til Gjemnes.

TABELLER

TABELL 1. FOLKEMENGDEN VED FOLKETELLINGENE 1801-1970

ÅR	FOLKE- MENGDE	ÅR	FOLKE- MENGDE	ÅR	FOLKE- MENGDE	ÅR	FOLKE- MENGDE	ÅR	FOLKE- MENGDE	ÅR	FOLKE- MENGDE
1801	1835	1865	1900	1930	1960 ..	4 026
1815	1845	1875	1910	1946	1970 ..	3 665
1825	1855	1890	1920	1950 ..	4 212		

1 SE MERKNADER TIL TABELL 1 PÅ SIDE 14

TABELL 2. FOLKEMENGDEN ETTER KJØNN OG INNTEKTSTAKERNES VIKTIGSTE KILDE TIL LIVSOPPHOLD OG NÆRING

VIKTIGSTE KILDE TIL LIVSOPPHOLD OG NÆRING	I ALT	MENN	KVIN- NER	INN- TEKTS- TAKERE	IKKE-INNTEKTSTAKERE				
					I ALT	HUS- MØDRE	ANDRE		
							I ALT	AV DISSE:	
								UNDER 16 ÅR	16-24 ÅR
I ALT	3 665	1 813	1 852	2 020	1 645	550	1 095	912	160
INNTEKT AV EGET ARBEID I ALT ..	2 771	1 450	1 321	1 249	1 522	498	1 024	874	142
JORDBRUK OG SKOGBRUK M.V. ...	705	389	316	330	375	121	254	219	34
FISKE M.V. OG HVALFANGST ...	36	25	11	19	17	6	11	10	1
INDUSTRI M.V.	592	312	280	254	338	123	215	187	27
BYGGE- OG ANLEGGSVIRKSOMHET .	416	240	176	161	255	92	163	136	25
VAREHANDEL	187	87	100	88	99	26	73	54	17
SAMFERDSEL	342	192	150	142	200	65	135	123	11
TJENESTEYTENDE NÆRINGER	491	203	288	253	238	65	173	145	27
UOPPGITT NÆRING	2	2	-	2	-	-	-	-	-
PENSJON, TRYGD	791	309	482	706	85	47	38	20	12
FORMUE, LAN M.V.	33	19	14	30	3	2	1	1	-
STIPEND M.V.	35	23	12	35	-	-	-	-	-
UOPPGITT	35	12	23	-	35	3	32	17	6

TABELL 3. PERSONER 16 ÅR OG OVER ETTER YRKESAKTIVITET, KJØNN OG ALDER

KJØNN OG ALDER	I ALT	UTEN YRKES- AKTI- VITET	MED YRKESAKTIVITET						UOPP- GITT
			I ALT	ARBEIDSTID I TIMER				AV DISSE: HELDAGS- ARBEID	
				UNDER 100	100- 499	500- 999	1 000 OG MER		
							I ALT		
I ALT	2 753	1 282	1 471	8	100	202	1 161	918	-
16-19	232	126	106	1	25	18	62	39	-
20-24	227	79	148	1	11	18	118	74	-
25-59	1 334	421	913	5	37	89	782	649	-
60-66	353	160	193	-	14	34	145	110	-
67-69	159	105	54	1	3	15	35	32	-
70 OG OVER	448	391	57	-	10	28	19	14	-
MENN I ALT	1 368	348	1 020	2	37	91	890	763	-
16-19	125	67	58	-	13	9	36	23	-
20-24	133	26	107	1	9	14	83	56	-
25-59	669	41	628	-	5	18	605	548	-
60-66	162	30	132	-	2	13	117	92	-
67-69	74	28	46	1	1	12	32	31	-
70 OG OVER	205	156	49	-	7	25	17	13	-
KVINNER I ALT	1 385	934	451	6	63	111	271	155	-
16-19 I ALT	107	59	48	1	12	9	26	16	-
AV DISSE: GIFTE ...	2	2	-	-	-	-	-	-	-
20-24 I ALT	94	53	41	-	2	4	35	18	-
AV DISSE: GIFTE ...	46	31	15	-	-	2	13	7	-
25-59 I ALT	665	380	285	5	32	71	177	101	-
AV DISSE: GIFTE ...	555	333	222	5	32	66	119	54	-
60-66	191	130	61	-	12	21	28	18	-
67-69	85	77	8	-	2	3	3	1	-
70 OG OVER	243	235	8	-	3	3	2	1	-

TABELL 4. PERSONER 16 ÅR OG OVER MED MINST 100 ARBEIDSTIMER ETTER YRKESSTATUS, ARBEIDSTID, KJØNN OG NÆRING/YRKESOMRÅDE

NÆRING/YRKESOMRÅDE	AV DISSE:					ARBEIDSTID I TIMER					
	I ALT	SELV-STEN-DIGE		MENN	KVIN-NER	100-999			1 000 OG MER		
		AN-SATTE				I ALT	MENN	KVIN-NER	I ALT	MENN	KVIN-NER
I ALT	1 463	893	350	1 018	445	302	128	174	1 161	890	271

NÆRING											
JORDBRUK	455	35	225	300	155	148	58	90	307	242	65
SKOGBRUK M.V.	14	14	-	14	-	4	4	-	10	10	-
FISKE M.V., HVALFANGST	20	9	11	20	-	3	3	-	17	17	-
OLJEVERKSDRIFT M.V.	-	-	-	-	-	-	-	-	-	-	-
INDUSTRI	251	215	30	195	56	33	17	16	218	178	40
BYGGE- OG ANLEGGSVIRKS.	167	135	31	165	2	19	:	:	148	:	:
KRAFT-, VANNFORS. M.V.	20	20	-	20	-	1	1	-	19	19	-
VAREHANDEL	100	57	27	52	48	19	6	13	81	46	35
FINANSINSTITUSJONER ...	13	13	-	10	3	2	:	:	11	:	:
EIENDOMSDRIFT	-	-	-	-	-	-	-	-	-	-	-
SJØTRANSPORT	63	62	1	59	4	5	4	1	58	55	3
ANNEN SAMFERDSEL	85	70	14	63	22	5	3	2	80	60	20
OFF. ADM. OG FORSVAR ..	49	49	-	44	5	4	3	1	45	41	4
OFF. OG PRIV. TJ.YTING	167	161	5	67	100	46	7	39	121	60	61
LØNT HUSARBEID	31	31	-	-	31	6	-	6	25	-	25
ANNEN TJENESTEYTING ...	26	20	6	7	19	7	2	5	19	5	14
UOPPGITT	2	2	-	2	-	-	-	-	2	2	-

1											
YRKESOMRÅDE											
TEKNISK, VITENSKAPELIG, HUMANISTISK OG KUNST- NERISK ARBEID I ALT ...	109	105	3	57	52	23	5	18	86	52	34
SYKEPLEIE- OG ANNET PLEIARBEID	19	18	-	1	18	5	:	:	14	:	:
PEDAGOGISK ARBEID ...	67	67	-	41	26	15	4	11	52	37	15
ADM.- OG FORVALTNINGS- ARB., BEDR.- OG ORGANI- SASJONSLEDELSE I ALT ..	28	11	17	27	1	:	1	:	:	26	:
OFFENTLIG ADM.- OG FORVALTNINGSARBEID ..	3	3	-	3	-	-	-	-	3	3	-
BEDR. OG ORG.LEDELSE	25	8	17	24	1	:	1	:	:	23	:
KONTORARBEID	47	43	-	23	24	9	2	7	38	21	17
HANDELSARBEID I ALT ...	90	49	26	45	45	16	4	12	74	41	33
GROSSISTER OG DETALJISTER	26	-	26	21	5	-	-	-	26	21	5
HANDELSREISENDE- OG AGENTURARBEID	7	7	-	7	-	2	2	-	5	5	-
HANDELSARB. FRA KONT. OG DETALJHANDELSARB.	56	41	-	16	40	14	2	12	42	14	28
JORDBRUKS-, SKOGBRUKS- OG FISKEARBEID	488	57	236	333	155	155	65	90	333	268	65
GRUVE- OG SPRENGNINGS- ARBEID M.M.	9	9	-	9	-	2	2	-	7	7	-
TRANSPORT- OG KOMMUNI- KASJONSARBEID I ALT ...	130	116	14	112	18	8	7	1	122	105	17
VEGTRAFIKKARBEID ...	47	34	13	47	-	1	1	-	46	46	-
POST- OG TELEKOM.ARB.	21	21	-	6	15	2	1	1	19	5	14
INDUSTRI-, BYGGE- OG ANLEGG SARBEID I ALT ...	416	363	48	365	51	49	37	12	367	328	39
JERN- OG MET.VAREARB.	44	39	5	41	3	7	4	3	37	37	-
ELEKTROARBEID	30	30	-	30	-	1	1	-	29	29	-
TREARBEID	92	72	18	92	-	13	13	-	79	79	-
NÆRINGSMIDDELARBEID .	3	1	2	3	-	-	-	-	3	3	-
LASTE-, LOSSE- OG LAGERARBEID	12	11	-	11	1	2	:	:	10	:	:
SERVICEARBEID I ALT ...	122	116	6	23	99	36	2	34	86	21	65
SIVILT OVERVÅKNINGS- OG TRYGGINGSARBEID ..	6	6	-	6	-	2	2	-	4	4	-
HOTELL- OG RESTAU- RANTARBEID, HUSARBEID VAKTMESTER- OG	50	48	2	5	45	7	-	7	43	5	38
RENGJØRINGSARBEID ...	47	47	-	6	41	24	-	24	23	6	17
MILITÆRT ARBEID	22	22	-	22	-	3	3	-	19	19	-
UOPPGITT	2	2	-	2	-	-	-	-	2	2	-

1 BARE ET UTVALG AV YRKESOMRÅDER ER SPESIFISERT

TABELL 5. PERSONER 16-69 ÅR ETTER YRKESAKTIVITET, KJØNN OG HØYESTE UTDANNING

KJØNN OG HØYESTE UTDANNING	I ALT	UTEN YRKESAKTIVITET, ARBEIDSTIMER UNDER 100 TIMER ELLER UOPPGITT		MED 100 ARBEIDSTIMER ELLER MER					
		I ALT	AV DISSE: ELEVER, STU- DENTER	I ALT	100-499 TIMER		500-999 TIMER		1 000 TIMER OG MER
					I ALT	AV DISSE: ELEVER, STU- DENTER	I ALT	AV DISSE: ELEVER, STU- DENTER	
I ALT	2 305	899	165	1 406	90	36	174	27	1 142
MENN I ALT	1 163	194	93	969	30	24	66	19	873
UNGDOMSSKOLENIVA, 7-9 ÅR, I ALT ..	752	113	27	639	8	4	44	6	587
7-ÅRIG FOLKESKOLE	416	66	1	350	3	-	25	1	322
ALLMENT FAGFELT ELLERS	189	37	23	152	4	3	13	3	135
ADMINISTRASJON OG ØKONOMI	46	3	-	43	-	-	2	1	41
INDUSTRI, HANDVERK OG TEKNIKK ..	54	4	3	50	1	1	3	1	46
SAMFERDSEL	6	-	-	6	-	-	-	-	6
JORDBRUK, SKOGBRUK OG FISKE	39	2	-	37	-	-	1	-	36
GYMNASNIVA I, 10 ÅR, I ALT	264	55	46	209	14	12	13	6	182
ALLMENT FAGFELT	116	45	42	71	12	12	9	5	50
ADMINISTRASJON OG ØKONOMI	-	-	-	-	-	-	-	-	-
INDUSTRI, HANDVERK OG TEKNIKK ..	13	3	3	10	-	-	-	-	10
SAMFERDSEL	14	1	-	13	-	-	1	1	12
JORDBRUK, SKOGBRUK OG FISKE	101	1	-	100	2	-	3	-	95
TJENESTEYTING OG FORSVAR	19	5	1	14	-	-	-	-	14
GYMNASNIVA II,III, 11-12 ÅR, I ALT	85	20	18	65	5	5	6	5	54
ALLMENT FAGFELT	46	19	18	27	5	5	6	5	16
ADMINISTRASJON OG ØKONOMI	-	-	-	-	-	-	-	-	-
INDUSTRI, HANDVERK OG TEKNIKK ..	25	1	-	24	-	-	-	-	24
SAMFERDSEL	10	-	-	10	-	-	-	-	10
HELSEVERN	-	-	-	-	-	-	-	-	-
UNIVERSITETS- OG HØGSKOLENIVA I, 13-14 ÅR, I ALT	23	3	2	20	3	3	3	2	14
UNDERVISNING	14	2	2	12	1	1	2	1	9
ADMINISTRASJON, ØKONOMI, SAMFUNNSVITENSKAP OG JUS	-	-	-	-	-	-	-	-	-
NATURVITENSKAP OG TEKNIKK	5	-	-	5	1	1	1	1	3
UNIVERSITETS-, HØGSKOLENIVA II,III OG FORSKERNIVA, OVER 14 ÅR, I ALT	38	2	-	36	-	-	-	-	36
UNDERVISNING	7	1	-	6	-	-	-	-	6
ADMINISTRASJON, ØKONOMI, SAMFUNNSVITENSKAP OG JUS	-	-	-	-	-	-	-	-	-
NATURVITENSKAP OG TEKNIKK	9	1	-	8	-	-	-	-	8
UOPPGITT ELLER INGEN UTDANNING ...	1	1	-	-	-	-	-	-	-
KVINNER I ALT	1 142	705	72	437	60	12	108	8	269
UNGDOMSSKOLENIVA, 7-9 ÅR, I ALT ..	919	572	28	347	43	5	92	4	212
7-ÅRIG FOLKESKOLE	486	336	2	150	23	-	37	-	90
ALLMENT FAGFELT ELLERS	218	129	24	89	12	4	27	2	50
ADMINISTRASJON OG ØKONOMI	49	21	-	28	:	:	:	-	22
INDUSTRI, HANDVERK OG TEKNIKK ..	16	8	2	8	-	-	:	-	:
SAMFERDSEL	-	-	-	-	-	-	-	-	-
HELSEVERN	4	2	-	2	:	:	:	-	:
TJENESTEYTING OG FORSVAR	143	74	-	69	6	-	21	2	42
GYMNASNIVA I, 10 ÅR, I ALT	129	87	31	42	10	5	5	2	27
ALLMENT FAGFELT	109	80	31	29	7	5	4	2	18
INDUSTRI, HANDVERK OG TEKNIKK ..	4	2	-	2	:	-	:	-	:
SAMFERDSEL	11	1	-	10	:	-	:	-	:
TJENESTEYTING OG FORSVAR	-	-	-	-	-	-	-	-	-
GYMNASNIVA II,III, 11-12 ÅR, I ALT	59	35	13	24	6	2	6	2	12
ALLMENT FAGFELT	31	17	13	14	5	2	3	2	6
ADMINISTRASJON OG ØKONOMI	-	-	-	-	-	-	-	-	-
HELSEVERN	21	13	-	8	1	-	2	-	5
UNIVERSITETS- OG HØGSKOLENIVA I, 13-14 ÅR, I ALT	24	5	-	19	1	-	4	-	14
UNDERVISNING	15	4	-	11	-	-	2	-	9
ADMINISTRASJON, ØKONOMI, SAMFUNNSVITENSKAP OG JUS	3	-	-	3	1	-	-	-	2
NATURVITENSKAP OG TEKNIKK	-	-	-	-	-	-	-	-	-
UNIVERSITETS-, HØGSKOLENIVA II,III OG FORSKERNIVA, OVER 14 ÅR, I ALT	8	3	-	5	-	-	1	-	4
UNDERVISNING	3	2	-	1	-	-	:	-	:
ADMINISTRASJON, ØKONOMI, SAMFUNNSVITENSKAP OG JUS	-	-	-	-	-	-	-	-	-
UOPPGITT ELLER INGEN UTDANNING ...	3	3	-	-	-	-	-	-	-

I BARE ET UTVALG AV FAGOMRÅDER ER SPESIFISERT UNDER DE ENKELTE UTDANNINGSNIVAER

TABELL 6. YRKESAKTIVE, SKOLEELEVER OG STUDENTER 16 ÅR OG OVER ETTER KJØNN OG ARBEIDS-/SKOLE-/STUDIESTED
 PR. 1. NOVEMBER 1970

ARBEIDS-/SKOLE-/STUDIESTED	I ALT	1 YRKESAKTIVE		2 SKOLEELEVER OG STUDENTER			
		I ALT	MENN	KVINNER	I ALT	MENN	KVINNER
I ALT	1 572	1 358	941	417	214	134	80
I KOMMUNEN	1 208	1 111	710	401	97	50	47
SUNNDAL	74	63	61	2	11	8	3
KRISTIANSUND	55	31	28	3	24	16	8
OSLO	32	3	1	2	29	23	6
MOLDE	21	16	15	1	5	3	2
TRONDHEIM	13	-	-	-	13	12	1
SURNADAL	10	6	5	1	4	2	2
ANDRE KOMMUNER I FYLKET	24	12	10	2	12	7	5
ANDRE KOMMUNER UTENFOR FYLKET ...	28	9	8	1	19	13	6
ANNET STED	107	107	103	4	-	-	-

1 EKSKL. PERSONER SOM AVTJENTE VERNEPLIKTSTJENESTE OG YRKESAKTIVE SOM IKKE HAR OPPGITT ARBEIDSSTED
 2 EKSKL. SKOLEELEVER OG STUDENTER SOM IKKE HAR OPPGITT SKOLE-/STUDIESTED

TABELL 7. FAMILIER OG PERSONER ETTER FAMILIETYPPE OG HUSHOLDNINGSTYPE

HUSHOLDNINGSTYPE	I ALT		FAMILIER MED EN PERSON	FAMILIER MED TO ELLER FLERE PERSONER						
	FAMILIER	PERSONER		I ALT		EKTEPAR UTEN UGIFTE BARN	EKTEPAR MED UGIFTE BARN		MOR ELLER FAR MED UGIFTE BARN	
				FAMILIER	PERSONER		FAMILIER	PERSONER	FAMILIER	PERSONER
I ALT	1 463	3 665	541	922	3 124	288	539	2 305	95	243
PRIVATHUSHOLDNING I ALT ..	1 379	3 580	458	921	3 122	287	539	2 305	95	243
MED EN FAMILIE	1 069	3 022	267	802	2 755	259	476	2 060	67	177
MED TO FAMILIER	246	468	142	104	326	23	56	221	25	59
MED FLERE FAMILIER	64	90	49	15	41	5	7	24	3	7
FELLESHUSHOLDNING	79	80	78	1	2	1	-	-	-	-
ANNEN HUSHOLDNING	5	5	5	-	-	-	-	-	-	-

TABELL 8. PERSONER 16 ÅR OG OVER MED EGEN BOLIG ETTER ALDER, EKTESKAPELIG STATUS OG KJØNN

EKTESKAPELIG STATUS OG KJØNN	I ALT	ALDER								
		16-19	20-24	25-29	30-39	40-49	50-59	60-69	70-79	80 OG OVER
PERSONER 16 ÅR OG OVER I ALT ...	2 753	232	227	176	303	384	471	512	337	111
AV DISSE: MED EGEN BOLIG	2 013	13	65	114	265	353	430	452	262	59
MENN I ALT	1 368	125	133	96	162	199	212	236	159	46
AV DISSE: MED EGEN BOLIG	954	2	17	51	131	181	195	215	135	27
KVINNER I ALT	1 385	107	94	80	141	185	259	276	178	65
AV DISSE: MED EGEN BOLIG	1 059	11	48	63	134	172	235	237	127	32
UGIFTE I ALT	805	230	161	60	48	46	63	97	71	29
AV DISSE: MED EGEN BOLIG	204	13	10	12	17	22	31	55	31	13
MENN I ALT	454	125	114	48	38	28	31	36	24	10
AV DISSE: MED EGEN BOLIG	97	2	3	8	13	13	16	23	13	6
KVINNER I ALT	351	105	47	12	10	18	32	61	47	19
AV DISSE: MED EGEN BOLIG	107	11	7	4	4	9	15	32	18	7
GIFTE OG SEPARERTE I ALT	1 677	2	66	114	249	332	374	351	167	22
AV DISSE: MED EGEN BOLIG	1 612	-	55	102	245	325	371	339	156	19
MENN I ALT	835	-	19	47	120	169	175	185	105	15
AV DISSE: MED EGEN BOLIG	803	-	14	43	116	166	173	180	98	13
KVINNER I ALT	842	2	47	67	129	163	199	166	62	7
AV DISSE: MED EGEN BOLIG	809	-	41	59	129	159	198	159	58	6
FØR GIFTE I ALT	271	-	-	2	6	6	34	64	99	60
AV DISSE: MED EGEN BOLIG	197	-	-	-	3	6	28	58	75	27
MENN I ALT	79	-	-	1	4	2	6	15	30	21
AV DISSE: MED EGEN BOLIG	54	-	-	-	2	2	6	12	24	8
KVINNER I ALT	192	-	-	1	2	4	28	49	69	39
AV DISSE: MED EGEN BOLIG	143	-	-	-	1	4	22	46	51	19

TABELL 9. HUS, BOLIGER, ROM OG BOSATTE ETTER HUSTYPE

	PERMANENT BOLIGBYGG										PRO- VI- SOR- ISK- BO- LIG- BYGG	FOR- RET- NING- BYGG M.V.	BYGG FOR- FEL- LES- HUS- HOLD- NING	UOPP- GITT HUS- TYPE
	I ALT	I ALT	VA- NING- HUS I ALT	FRITT- LIGG- ENDE- BOLIG	ENE- BOLIG I REKKE, KJEDE, ATRIUM M.V.	ANNEN ENE- BOLIG	HORI- SON- TALT DELTA TO- MANN- BOLIG	ANNET SMAHUS	BLOKK	BOSATTE				
HUS	971	942	396	447	8	-	54	37	-	-	-	23	6	-
BOLIGER I ALT ...	1 293	1 237	572	447	8	-	108	102	-	-	-	35	21	-
AV DISSE: BEBODDE	1 213	1 165	530	447	8	-	103	77	-	-	-	30	18	-
ROM	6 763	6 580	3 264	2 561	42	-	444	269	-	-	-	156	27	-
BOSATTE	3 580	3 463	1 591	1 371	30	-	298	173	-	-	-	94	23	-
BOLIGER PR. HUS .	1,3	1,3	1,4	1,0	1,0	-	2,0	2,8	-	-	-	1,5	3,5	-
ROM PR. BOLIG ...	5,6	5,6	6,2	5,7	5,3	-	4,3	3,5	-	-	-	5,2	1,5	-
BOSATTE PR. BOLIG	3,0	3,0	3,0	3,1	3,8	-	2,9	2,2	-	-	-	3,1	1,3	-
BOSATTE PR. ROM .	0,5	0,5	0,5	0,5	0,7	-	0,7	0,6	-	-	-	0,6	0,9	-

TABELL 10. BEBODDE BOLIGER ETTER HUSTYPE OG BYGGEAR, OG HUS, ROM OG BOSATTE ETTER HUSETS BYGGEAR

HUSETS BYGGEAR	HUS	BEBODDE BOLIGER						ROM	BOSATTE	BE- BOD- DE BO- LIG- ER PR. HUS	ROM PR. BO- LIG	PR. BO- LIG	PR. ROM
		I PERMANENTE BOLIGBYGG											
		I ALT	I ALT	I VANINGS- HUS I TILKN. TIL GARDSDRIFT OG I FRITTL. OG ENEBOLIGER	I ANDRE ENE- OG TO- MANN- BOLIGER	I BLOKK- ER	I ANDRE BYGG						
I ALT	971	1 213	1 165	977	188	-	48	6 763	3 580	1,2	5,6	3,0	0,5
1900 OG FØR	274	369	365	362	3	-	4	2 342	1 076	1,3	6,3	2,9	0,5
1901-1910	47	52	51	51	-	-	1	303	146	1,1	5,8	2,8	0,5
1911-1920	69	86	83	61	22	-	3	452	215	1,2	5,3	2,5	0,5
1921-1930	83	118	107	75	32	-	11	558	310	1,4	4,7	2,6	0,6
1931-1940	115	151	142	103	39	-	9	788	419	1,3	5,2	2,8	0,5
1941-1945	35	39	39	32	7	-	-	203	114	1,1	5,2	2,9	0,6
1946-1950	86	96	93	76	17	-	3	511	295	1,1	5,3	3,1	0,6
1951-1960	160	187	175	131	44	-	12	1 028	624	1,2	5,5	3,3	0,6
1961-1970	102	115	110	86	24	-	5	578	381	1,1	5,0	3,3	0,7
UOPPGITT	-	-	-	-	-	-	-	-	-	-	-	-	-

TABELL 11. BEBODDE BOLIGER ETTER HUSTYPE OG TALLET PÅ ROM, OG BOSATTE ETTER TALLET PÅ ROM I BOLIGEN

TALLET PÅ ROM, EKSKL. KJØKKEN	BEBODDE BOLIGER						I ANDRE BYGG	I ALT	PR. ROM
	I PERMANENTE BOLIGBYGG								
	I ALT	I ALT	I VANINGS- HUS I TILKN. TIL GARDSDRIFT OG I FRITTL. ENEBOLIGER	I ANDRE ENE- OG TOMANN- BOLIGER OG SMAHUS	I BLOKKER				
I ALT	1 213	1 165	977	188	-	48	3 580	0,5	
0 ROM ELLER UOPPGITT ..	-	-	-	-	-	-	-	-	
1 ROM I ALT	56	43	19	24	-	13	73	0,9	
MED KJØKKEN I ALT ...	27	26	15	11	-	1	42	0,9	
UNDER 6 KVM.	5	4	3	1	-	1	5	1,0	
6 KVM. OG MER	22	22	12	10	-	-	37	0,8	
UTEN KJØKKEN	29	17	4	13	-	12	31	1,1	
2 ROM I ALT	114	102	62	40	-	12	240	0,8	
MED KJØKKEN	106	97	58	39	-	9	231	0,8	
UTEN KJØKKEN	8	5	4	1	-	3	9	0,6	
3 ROM	168	162	111	51	-	6	420	0,6	
4 ROM	277	273	231	42	-	4	830	0,6	
5 ROM	253	248	229	19	-	5	794	0,5	
6 ROM	161	158	149	9	-	3	512	0,5	
7 ROM	83	80	78	2	-	3	313	0,5	
8 ROM OG MER	101	99	98	1	-	2	398	0,4	

TABELL 12. BEBODDE BOLIGER, ROM OG BOSATTE ETTER BOLIGTETTHET

	I ALT	BOSATTE PR. ROM, INKL. KJØKKEN PÅ 6 KVM. OG MER									0 ROM ELLER UOPP- GITT
		UNDER	0,25-	0,50-	0,75-	1,00-	1,25-	1,50-	1,75-	2,00	
		0,25	0,49	0,74	0,99	1,24	1,49	1,74	1,99	OG MER	
BEBODDE BOLIGER	1 213	141	395	348	119	151	26	21	4	8	-
ROM	6 763	976	2 400	1 881	695	609	98	70	17	17	-
BOSATTE	3 580	165	825	1 088	565	637	126	110	30	34	-
ROM PR. BOLIG	5,6	6,9	6,1	5,4	5,8	4,0	3,8	3,3	4,3	2,1	-
BOSATTE PR. BOLIG	3,0	1,2	2,1	3,1	4,7	4,2	4,8	5,2	7,5	4,3	-

TABELL 13. BEBODDE BOLIGER, ROM OG BOSATTE ETTER BOLIGENS UTSTYR

	I ALT	INNLAGT VANN I HUSET									IKKE INN- LAGT VANN I HUSET	UOPP- GITT
		EGET WC		FELLES WC		EGET ELLER FELLES WC OG UTEN BAD	UTEN WC		EGET ELLER UTEN BAD			
		EGET	FELLES	EGET	FELLES		EGET	UTEN				
		BAD	BAD	BAD	BAD	BAD	BAD					
BEBODDE BOLIGER	1 213	1 182	481	32	7	47	98	106	411	31	-	
ROM	6 763	6 608	2 891	123	42	140	462	614	2 336	155	-	
BOSATTE	3 580	3 519	1 596	75	23	97	228	333	1 167	61	-	
ROM PR. BOLIG	5,6	5,6	6,0	3,8	6,0	3,0	4,7	5,8	5,7	5,0	-	
BOSATTE PR. BOLIG	3,0	3,0	3,3	2,3	3,3	2,1	2,3	3,1	2,8	2,0	-	
BOSATTE PR. ROM	0,5	0,5	0,6	0,6	0,5	0,7	0,5	0,5	0,5	0,4	-	

TABELL 14. BEBODDE BOLIGER, ROM OG BOSATTE ETTER EIER-/LEIERFORHOLDET TIL BOLIGEN

	I ALT	BOLIGINNEHAVEREN DISPONERER BOLIGEN SOM									TJEN- ESTE- ELLER FOR- PÅK- TER- BOLIG	UOPP- GITT		
		EIER	LEIEBOER						MED INN- SKOTT	UTEN INN- SKOTT			MED INN- SKOTT	UTEN INN- SKOTT
			MED AKSJE/ANDEL			UTEN AKSJE/ANDEL								
			I ALT	MED INN- SKOTT	UTEN INN- SKOTT	I ALT	MED INN- SKOTT	UTEN INN- SKOTT						
BEBODDE BOLIGER ...	1 213	870	289	6	6	-	283	3	280	54	-			
ROM	6 763	5 362	1 185	26	26	-	1 159	12	1 147	216	-			
BOSATTE	3 580	2 775	656	19	19	-	637	12	625	149	-			
ROM PR. BOLIG	5,6	6,2	4,1	4,3	4,3	-	4,1	4,0	4,1	4,0	-			
BOSATTE PR. BOLIG	3,0	3,2	2,3	3,2	3,2	-	2,3	4,0	2,2	2,8	-			
BOSATTE PR. ROM ...	0,5	0,5	0,6	0,7	0,7	-	0,5	1,0	0,5	0,7	-			

TABELL 15. FOLKEMENGDEN ETTER ALDER, KJØNN OG TELLINGSKRETS

TELLINGSKRETS OG KJØNN	I ALT	ALDER									
		UNDER 7	7-15	16-19	20-24	25-29	30-39	40-49	50-59	60-69	70 OG OVER
KOMMUNEN I ALT	3 665	377	535	232	227	176	303	384	471	512	448
MENN I ALT	1 813	179	266	125	133	96	162	199	212	236	205
UGIFTE	899	179	266	125	114	48	38	28	31	36	34
GIFTE OG SEPARERTE	835	-	-	-	19	47	120	169	175	185	120
FØR GIFTE	79	-	-	-	-	1	4	2	6	15	51
KVINNER I ALT	1 852	198	269	107	94	80	141	185	259	276	243
UGIFTE	818	198	269	105	47	12	10	18	32	61	66
GIFTE OG SEPARERTE	842	-	-	2	47	67	129	163	199	166	69
FØR GIFTE	192	-	-	-	-	1	2	4	28	49	108
TETTBYGDE KRETSE I ALT ...	946	96	138	76	61	44	88	105	122	123	93
MENN	430	49	68	34	33	22	47	45	52	53	27
KVINNER	516	47	70	42	28	22	41	60	70	70	66
03 YTRE TINGVOLLVÅGEN ...	608	75	98	42	36	33	69	59	68	70	58
MENN	275	42	42	18	19	14	41	21	31	31	16
KVINNER	333	33	56	24	17	19	28	38	37	39	42
21 INDRE TINGVOLLVÅGEN ..	338	21	40	34	25	11	19	46	54	53	35
MENN	155	7	26	16	14	8	6	24	21	22	11
KVINNER	183	14	14	18	11	3	13	22	33	31	24
SPREDTBYGDE KRETSE I ALT .	2 714	280	397	156	166	129	215	279	349	389	354
MENN	1 380	130	198	91	100	72	115	154	160	183	177
KVINNER	1 334	150	199	65	66	57	100	125	189	206	177
01 GYL	144	13	6	4	16	9	6	6	31	34	19
MENN	73	4	4	2	8	6	4	3	12	19	11
KVINNER	71	9	2	2	8	3	2	3	19	15	8
02 TORJULVÅGEN	231	15	46	17	10	6	22	29	35	29	22
MENN	123	8	28	10	7	5	6	20	13	14	12
KVINNER	108	7	18	7	3	1	16	9	22	15	10
04 TINGVOLLVÅGEN	168	9	18	12	10	7	7	17	30	27	31
MENN	91	6	12	6	6	4	5	9	16	13	14
KVINNER	77	3	6	6	4	3	2	8	14	14	17
05 VÅGBØ	213	22	17	7	20	15	12	24	29	38	29
MENN	104	9	9	3	11	8	7	13	14	18	12
KVINNER	109	13	8	4	9	7	5	11	15	20	17
06 MEISINGSET	372	30	71	28	24	10	32	38	41	53	45
MENN	182	11	33	14	18	4	17	16	21	23	25
KVINNER	190	19	38	14	6	6	15	22	20	30	20
07 SKAR	216	25	37	9	8	11	22	21	19	28	36
MENN	118	14	22	6	5	6	13	12	9	9	22
KVINNER	98	11	15	3	3	5	9	9	10	19	14
08 ORMSET	126	9	16	9	7	5	6	19	21	9	25
MENN	61	2	7	6	6	3	2	8	9	6	12
KVINNER	65	7	9	3	1	2	4	11	12	3	13
09 EIKREM	97	7	5	3	6	6	5	7	21	26	11
MENN	49	6	1	1	3	4	5	4	7	11	7
KVINNER	48	1	4	2	3	2	-	3	14	15	4
10 ASPØY	113	11	20	10	6	3	6	19	10	15	13
MENN	63	7	10	7	6	2	2	12	5	6	6
KVINNER	50	4	10	3	-	1	4	7	5	9	7
11 STATSVOLL	36	2	8	4	3	3	3	2	4	4	3
MENN	20	-	7	1	2	2	1	1	1	3	2
KVINNER	16	2	1	3	1	1	2	1	3	1	1
12 ULSET	193	30	29	5	12	14	23	18	9	23	30
MENN	92	13	13	3	8	6	14	11	4	10	10
KVINNER	101	17	16	2	4	8	9	7	5	13	20
13 GRIMSTAD	153	21	25	11	5	4	10	21	14	18	24
MENN	70	9	7	7	1	2	6	11	7	7	13
KVINNER	83	12	18	4	4	2	4	10	7	11	11
14 KVISVIK	185	23	30	12	12	10	14	13	24	28	19
MENN	91	12	15	8	6	5	6	7	10	13	9
KVINNER	94	11	15	4	6	5	8	6	14	15	10
15 ARSUND	127	12	26	3	8	5	15	13	15	15	15
MENN	63	3	11	2	4	3	8	9	7	8	8
KVINNER	64	9	15	1	4	2	7	4	8	7	7
16 RAKSTANG	67	9	14	4	-	-	9	9	6	8	8
MENN	34	3	6	2	-	-	4	6	3	5	5
KVINNER	33	6	8	2	-	-	5	3	3	3	3

TABELL 15, FORTS., FOLKEMENGDEN ETTER ALDER, KJØNN OG TELLINGSKRETS

TELLINGSKRETS OG KJØNN	I ALT	ALDER									
		UNDER	7-15	16-19	20-24	25-29	30-39	40-49	50-59	60-69	70 OG
		7									OVER
17 KANESTRAUM	63	11	8	5	1	5	8	5	10	6	4
MENN	31	6	2	4	-	2	5	2	5	3	2
KVINNER	32	5	6	1	1	3	3	3	5	3	2
18 FLØYSTAD	50	3	5	5	5	1	3	5	9	10	4
MENN	32	2	5	3	4	1	1	4	5	6	1
KVINNER	18	1	-	2	1	-	2	1	4	4	3
19 ASPA	136	25	16	7	11	14	7	13	18	12	13
MENN	71	15	6	5	4	9	5	6	11	6	4
KVINNER	65	10	10	2	7	5	2	7	7	6	9
20 ÅSPRANG	24	3	-	1	2	1	5	-	3	6	3
MENN	12	-	-	1	1	-	4	-	1	3	2
KVINNER	12	3	-	-	1	1	-	-	2	3	1
UTEN FAST BOPEL I ALT	5	1	-	-	-	3	-	-	-	-	1
MENN	3	-	-	-	-	2	-	-	-	-	1
KVINNER	2	1	-	-	-	1	-	-	-	-	-

TABELL 16. PERSONER 16 ÅR OG OVER ETTER VIKTIGSTE KILDE TIL LIVSOPPHOLD, NÆRING, KJØNN OG TELLINGSKRETS


TELLINGSKRETS OG KJØNN	I ALT	VIKTIGSTE KILDE TIL LIVSOPPHOLD										
		INNTEKT AV EGET ARBEID										
		NÆRING								PEN- SJON, TRYGD	FOR- MUE, LAN, STI- PEND M.V.	HUSAR- BEID I HJEM- MET, FORSØR- GET
		I ALT	JORD- BRUK FISKE M.V., HVAL- FANGST	INDU- STRI M.V., BYGGE- OG ANL. VIRK- SOMHET	VARE- HANDEL	SAM- FERD- SEL	TJEN- ESTE- YTENDE NÆR- INGER	UOPP- GITT				
KOMMUNEN I ALT	2 753	1 249	349	415	88	142	253	2	706	65	733	
MENN	1 368	943	282	367	48	119	125	2	288	41	96	
KVINNER	1 385	306	67	48	40	23	128	-	418	24	637	
TETTBYGDE KRETSET I ALT ...	712	345	19	130	37	35	124	-	158	17	192	
MENN	313	232	18	104	17	25	68	-	42	12	27	
KVINNER	399	113	1	26	20	10	56	-	116	5	165	
03 YTRE TINGVOLLVÅGEN ...	435	215	12	53	21	28	101	-	95	12	113	
MENN	191	144	12	45	10	20	57	-	23	9	15	
KVINNER	244	71	-	8	11	8	44	-	72	3	98	
21 INDRE TINGVOLLVÅGEN ..	277	130	7	77	16	7	23	-	63	5	79	
MENN	122	88	6	59	7	5	11	-	19	3	12	
KVINNER	155	42	1	18	9	2	12	-	44	2	67	
SPREDTBYGDE KRETSET I ALT .	2 037	902	330	285	51	107	129	-	547	48	540	
MENN	1 052	709	264	263	31	94	57	-	245	29	69	
KVINNER	985	193	66	22	20	13	72	-	302	19	471	
01 GYL	125	57	28	13	4	4	8	-	30	3	35	
MENN	65	45	25	11	2	3	4	-	16	2	2	
KVINNER	60	12	3	2	2	1	4	-	14	1	33	
02 TØRJULVÅGEN	170	88	37	32	3	8	8	-	33	1	48	
MENN	87	67	26	28	2	7	4	-	12	1	7	
KVINNER	83	21	11	4	1	1	4	-	21	-	41	
04 TINGVOLLVÅGEN	141	53	21	12	4	3	13	-	58	7	23	
MENN	73	34	14	12	2	3	3	-	31	3	5	
KVINNER	68	19	7	-	2	-	10	-	27	4	18	
05 VÅGBØ	174	86	27	31	5	5	18	-	49	4	35	
MENN	86	62	18	27	5	4	8	-	17	2	5	
KVINNER	88	24	9	4	-	1	10	-	32	2	30	

TABELL 16, FORTS., PERSONER 16 ÅR OG OVER ETTER VIKTIGSTE KILDE TIL LIVSOPPHOLD, NERING, KJØNN OG TELLINGSKRETS

TELLINGSKRETS OG KJØNN		VIKTIGSTE KILDE TIL LIVSOPPHOLD										
		INNTEKT AV EGET ARBEID										
		I ALT	NERING							PEN- SJON, TRYGD	FOR- MUE, LIN, STI- PEND M.V.	HUSAR- BEID I HJEM- MET, FORSØR- GET
			I ALT	JORD- SKOG- BRUK, FISKE M.V., HVAL- FANGST	INDU- STRI M.V., BYGGE- OG ANL. VIRK- SOMHET	VARE- HANDEL	SAM- FERD- SEL	TJEN- ESTE- YTENDE NØR- INGER	UOPP- GITT			
06 MEISINGSET	271	116	27	46	8	14	21	-	62	6	87	
MENN	138	94	25	45	3	12	9	-	28	3	13	
KVINNER	133	22	2	1	5	2	12	-	34	3	74	
07 SKAR	154	62	21	26	5	6	4	-	54	3	35	
MENN	82	50	14	26	2	5	3	-	26	3	3	
KVINNER	72	12	7	-	3	1	1	-	28	-	32	
08 ORMSET	101	43	12	22	1	3	5	-	28	4	26	
MENN	52	29	8	17	-	3	1	-	15	3	5	
KVINNER	49	14	4	5	1	-	4	-	13	1	21	
09 EIKREM	85	38	21	5	1	3	8	-	27	2	18	
MENN	42	29	19	4	1	2	3	-	12	1	-	
KVINNER	43	9	2	1	-	1	5	-	15	1	18	
10 ASPØY	82	39	17	11	5	4	2	-	21	2	20	
MENN	46	36	15	11	4	4	2	-	8	1	1	
KVINNER	36	3	2	-	1	-	-	-	13	1	19	
11 STATSVOLL	26	12	8	1	-	2	1	-	3	2	9	
MENN	13	10	6	1	-	2	1	-	1	1	1	
KVINNER	13	2	2	-	-	-	-	-	2	1	8	
12 ULSET	134	54	18	8	3	13	12	-	44	4	32	
MENN	66	42	16	8	2	10	6	-	15	4	5	
KVINNER	68	12	2	-	1	3	6	-	29	-	27	
13 GRIMSTAD	107	43	14	13	3	4	9	-	34	1	29	
MENN	54	31	10	11	2	4	4	-	18	1	4	
KVINNER	53	12	4	2	1	-	5	-	16	-	25	
14 KVISVIK	132	55	12	21	5	14	3	-	38	4	35	
MENN	64	43	9	19	3	12	-	-	15	2	4	
KVINNER	68	12	3	2	2	2	3	-	23	2	31	
15 ÅRSUND	89	40	11	14	-	10	5	-	25	-	24	
MENN	49	36	10	14	-	9	3	-	13	-	-	
KVINNER	40	4	1	-	-	1	2	-	12	-	24	
16 RAKSTANG	44	17	12	3	-	2	-	-	10	1	16	
MENN	25	16	11	3	-	2	-	-	7	-	2	
KVINNER	19	1	1	-	-	-	-	-	3	1	14	
17 KANESTRAUM	44	19	8	3	2	3	3	-	5	1	19	
MENN	23	16	8	3	1	3	1	-	2	1	4	
KVINNER	21	3	-	-	1	-	2	-	3	-	15	
18 FLØYSTAD	42	22	16	3	-	2	1	-	7	1	12	
MENN	25	18	13	3	-	2	-	-	3	-	4	
KVINNER	17	4	3	-	-	-	1	-	4	1	8	
19 ASPA	95	48	16	18	2	5	7	-	16	1	30	
MENN	50	41	13	17	2	5	4	-	5	1	3	
KVINNER	45	7	3	1	-	-	3	-	11	-	27	
20 ÅSPRANG	21	10	4	3	-	2	1	-	3	1	7	
MENN	12	10	4	3	-	2	1	-	1	-	1	
KVINNER	9	-	-	-	-	-	-	-	2	1	6	
UTEN FAST BOPEL I ALT	4	2	-	-	-	-	-	-	2	1	1	
MENN	3	2	-	-	-	-	-	-	2	1	-	
KVINNER	1	-	-	-	-	-	-	-	-	-	1	

TABELL 17. HOVEDTALL FOR HUS OG BEBODDE BOLIGER I DE ENKELTE TELLINGSKRETSE

TELLINGSKRETS	HUS				BEBODDE BOLIGER							BO- SAT- TE PR. ROM
	AV DISSE:				AV DISSE MED:							
	I ALT	VAN.HUS TILKN. GARDS- DRIFT, FRITTL. ENEBOL.	BYGGEAR 1946- 1960	1961- 1970	I ALT	INNLAGT VANN I HUSET	EGET WC OG EGET BAD	WC OG BAD ELLERS	EGET ELLER FELLES WC OG BAD	EGET ELLER FELLES BAD OG UTEN WC	UTEN UTEN WC	
KOMMUNEN I ALT	971	843	246	102	1 213	1 182	481	86	98	106	0,5	
TETTBYGDE KRETSE I ALT ...	255	175	84	58	324	324	201	29	51	2	0,6	
03 YTRE TINGVOLLVAGEN ...	157	107	53	52	188	188	129	17	23	-	0,6	
21 INDRE TINGVOLLVAGEN ..	98	68	31	6	136	136	72	12	28	2	0,5	
SPREDTBYGDE KRETSE I ALT .	716	668	162	44	889	858	280	57	47	104	0,5	
01 GYL	44	41	7	1	54	53	24	3	2	3	0,4	
02 TORJULVAGEN	61	57	19	2	75	74	29	5	1	16	0,6	
04 TINGVOLLVAGEN	34	32	5	1	51	50	11	9	6	3	0,5	
05 VÅGBØ	62	57	13	5	83	83	26	4	10	11	0,4	
06 MEISINGSET	88	76	29	3	113	112	50	8	14	4	0,6	
07 SKAR	55	51	12	3	70	67	17	5	3	11	0,6	
08 ORMSET	38	37	8	5	43	41	13	1	1	4	0,5	
09 EIKREM	35	35	6	1	43	39	8	1	1	7	0,4	
10 ASPØY	30	30	8	1	34	32	7	2	4	4	0,6	
11 STATSVOLL	8	8	-	-	11	11	3	1	-	-	0,5	
12 ULSET	52	47	9	6	67	66	28	6	-	9	0,5	
13 GRIMSTAD	33	29	7	1	41	40	10	4	-	6	0,5	
14 KVISVIK	49	45	13	2	58	52	10	-	1	4	0,6	
15 ÅRSUND	39	38	10	6	44	38	17	5	1	3	0,5	
16 RAKSTANG	17	17	3	1	19	19	5	1	1	1	0,5	
17 KANESTRAUM	17	14	4	1	19	18	2	-	1	2	0,5	
18 FLØYSTAD	14	14	2	-	18	18	3	1	-	6	0,5	
19 ASPA	32	32	6	4	37	36	13	1	1	4	0,6	
20 ASPRANG	8	8	1	1	9	9	4	-	-	1	0,3	



a. KRETSFORTEGNELSE

Krets- nr.	Navnet på kretsen	Krets- type ¹⁾	Omfang (Eiendommer med bebodde hus)
0	Uten fast bopel	0	..
1	Gyl	S	Gnr. 28-33 og 45.
2	Torjulvågen	S	Gnr. 35, 37, 38, 40, 41, 43 og 44. Unntatt bnr. under krets 3.
3	Ytre Tingvollvågen	T	Se vedlegg 3.
4	Tingvollvågen	S	Gnr. 46-49, 51-55, 80 og 81. Unntatt bnr. under krets 3 og 21.
5	Vågbø	S	Gnr. 56-64.
6	Meisingset	S	Gnr. 65-73, 93 og 94.
7	Skar	S	Gnr. 89-92, 95, 97-99 og 102.
8	Ormset	S	Gnr. 74-77 og 82-88. Unntatt bnr. under krets 21.
9	Eikrem	S	Gnr. 104-108.
10	Aspøy	S	Gnr. 135-139.
11	Statsvoll	S	Gnr. 132 og 133.
12	Ulset	S	Gnr. 109-111.
13	Grimstad	S	Gnr. 128-131 og 133.
14	Kvisvik	S	Gnr. 126 og 127.
15	Årsund	S	Gnr. 122, 124 og 125.
16	Rakstang	S	Gnr. 117 bnr. 2, gnr. 118-121.
17	Kanestraum	S	Gnr. 117 bnr. 1, 3, 4, 6, 9-12, 14, 15, 17, 20/39, 22, 24, 25, 29 og 38.
18	Fløystad	S	Gnr. 112, 115 og 116.
19	Aspa	S	Gnr. 140-145.
20	Åsprang	S	Gnr. 148 og 149.
21	Indre Tingvollvågen	T	Se vedlegg 3.


1) T = Tettbygd krets. S = Spredtbygd krets.

b. INNDELINGEN I SOGN PR. 1. NOVEMBER 1970

Navnet på sognet	Omfang (tellingskretsnr.)	Navnet på sognet	Omfang (tellingskretsnr.)
Tingvoll	1-8, 20 og 21	Straumsnes	9-19

c. OVERSIKT OVER ENDRINGENE I KOMMUNEINNDELINGEN MELLOM TELLINGEN I 1960 OG TELLINGEN I 1970

Kretsnr. i 1970-tellingen	Kommune i 1960-tellingen	Kretsnr. i 1970-tellingen	Kommune i 1960-tellingen
1-8 og 21 i Tingvoll	1560 Tingvoll	20 i Tingvoll	1564 Stangvik
9-18 i Tingvoll	1559 Straumsnes	10-13 i Gjemnes	1560 Tingvoll
19 i Tingvoll	1556 Frei		



1560 TINGVOLL

