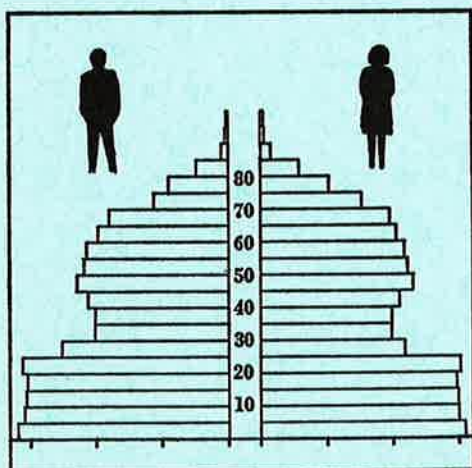


STATISTISKE KOMMUNEHEFTER



# FOLKE- OG BOLIGTELLING

1. NOVEMBER 1970

0545 **VANG** (0)

STATISTISK SENTRALBYRÅ  
OSLO


STATISTISKE KOMMUNEHEFTER



FOLKE- OG BOLIGTELLING  
1. NOVEMBER 1970

0545 VANG (O)

STATISTISK SENTRALBYRÅ  
OSLO 1973



## FORORD

Den første statistikken utarbeidd på grunnlag av oppgaver til folketellingen i 1970, ble publisert i desember 1971 i heftet "Folkemengden etter alder og ekteskadelig status, 31. desember 1970".

I serien Statistiske kommunehefter legger Statistisk Sentralbyrå fram de viktigste resultater fra Folke- og bolig telling 1970 for hver enkelt kommune. Heftene vil bli utgitt fra midten av 1972 til siste halvdel av 1973. Da kontrollen av tellingsoppgavene ikke er avsluttet når kommuneheftene utarbeides, er tallene i disse heftene foreløpige.

Endelige tall for hele landet vil bli publisert i 6 hefter som ventes å bli utgitt i 1974. Disse publikasjonene vil også inneholde tabeller med geografiske fordelinger. I tillegg til de tabellene som blir trykt, vil det bli utarbeidd tabeller med mer detaljert statistikk. På grunnlag av tellingsresultatene vil det videre bli utarbeidd et bosettingskart og flere større spesialartikler.

Professor Hallstein Myklebost, Geografisk Institutt, Universitetet i Oslo, har vært Byråets konsulent i arbeidet med kretsinnndelingen.

Statistisk Sentralbyrå, Oslo, 2. mai 1972

Petter Jakob Bjerve

---

Einar Jensen

1. The first part of the document discusses the importance of maintaining accurate records of all transactions and activities. It emphasizes that proper record-keeping is essential for transparency and accountability, particularly in financial matters. This section also touches upon the legal implications of failing to maintain such records, which can lead to severe consequences for individuals and organizations alike.

2. The second part of the document delves into the specific requirements for record-keeping, including the types of documents that must be retained and the duration for which they should be kept. It provides a detailed overview of the various categories of records, such as financial statements, contracts, and correspondence, and outlines the best practices for organizing and storing these documents to ensure they are easily accessible and secure.

3. The third part of the document addresses the challenges associated with record-keeping, such as the volume of data generated and the risk of data loss or corruption. It offers practical solutions and strategies to overcome these challenges, including the use of digital storage solutions and the implementation of robust backup and recovery procedures. This section also discusses the importance of regular audits and reviews to ensure the integrity and accuracy of the records.

4. The fourth part of the document focuses on the role of record-keeping in legal and regulatory compliance. It highlights the various laws and regulations that mandate the retention of certain records and the consequences of non-compliance. This section provides a comprehensive overview of the legal landscape surrounding record-keeping, including the requirements for different industries and jurisdictions.

5. The fifth part of the document discusses the importance of record-keeping in the context of business operations and decision-making. It explains how accurate records can provide valuable insights into a company's performance, trends, and risks, enabling management to make informed decisions and improve operational efficiency. This section also touches upon the role of records in dispute resolution and litigation.


6. The sixth part of the document provides a summary of the key points discussed throughout the document and offers final thoughts on the importance of record-keeping. It reiterates the message that proper record-keeping is not just a legal obligation but a fundamental aspect of good business practice and responsible governance. The document concludes with a call to action, encouraging individuals and organizations to take the necessary steps to ensure their records are accurate, complete, and secure.

## INNHold

	Side
Prinsipper og definisjoner .....	7
1. Omfanget av Folke- og bolig telling 1970 .....	7
2. Definisjon av personkjennemerker .....	7
3. Definisjon av familie- og husholdningstype .....	10
4. Definisjon av hus og bolig og hus- og boligkjennemerker .....	11
5. Inndelingen i tellingskretser .....	13
Tabeller	
1. Folkemengden ved folketellingene 1801-1970 .....	16
2. Folkemengden etter kjønn og inntektstakernes viktigste kilde til livsopphold og næring ...	16
3. Personer 16 år og over etter yrkesaktivitet, kjønn og alder .....	16
4. Personer 16 år og over med minst 100 arbeidstimer etter yrkesstatus, arbeidstid, kjønn og næring/yrkesområde .....	17
5. Personer 16-69 år etter yrkesaktivitet, kjønn og høyeste utdanning .....	18
6. Yrkesaktive, skoleelever og studenter 16 år og over etter kjønn og arbeids-/skole-/studie- sted pr. 1. november 1970 .....	19
7. Familier og personer etter familietype og husholdningstype .....	19
8. Personer 16 år og over med egen bolig etter alder, ekteskapelig status og kjønn .....	19
9. Hus, boliger, rom og bosatte etter hustype .....	20
10. Beboede boliger etter hustype og byggeår, og hus, rom og bosatte etter husets byggeår ....	20
11. Beboede boliger etter hustype og tallet på rom, og bosatte etter tallet på rom i boligen .	20
12. Beboede boliger, rom og bosatte etter bolig tetthet .....	21
13. Beboede boliger, rom og bosatte etter boligens utstyr .....	21
14. Beboede boliger, rom og bosatte etter eier-/leierforholdet til boligen .....	21
15. Folkemengden etter alder, kjønn og tellingskrets .....	22
16. Personer 16 år og over etter viktigste kilde til livsopphold, næring, kjønn og tellings- krets .....	22
17. Hovedtall for hus og beboede boliger i de enkelte tellingskretser .....	23
Vedlegg	
1 a. Kretsfortegnelse .....	25
1 b. Inndelingen i sogn pr. 1. november 1970 .....	25
2. Kartskisse over kretsinnndelingen .....	27

### Standardtegn

- .. Oppgave mangler
- : Tall kan ikke offentliggjøres
- Null



## PRINSIPPER OG DEFINISJONER

## 1. OMFANGET AV FOLKE- OG BOLIGTELLING 1970

Folketellingen omfatter alle personer (også utenlandske statsborgere) som ifølge Forskrifter av 20. januar 1970 om ordningen og føringen av folkeregistrene, var registrert som bosatt i Norge på tellingstidspunktet den 1. november 1970.

I boligteellingen har en med alle hus og privatboliger (privatleiligheter m.v.) hvor minst én person var registrert bosatt den 1. november 1970. Hus og boliger som var ubebodd eller som var bebodd bare av midlertidig tilstedeværende (f.eks. ugifte personer som oppholdt seg utenom foreldrenes hjem på grunn av studier), omfattes således ikke av tellingen. Heller ikke er boliger for forpleide i aldershjem, pleiehjem og barnehjem og for losjerende i pensjonater, hoteller o.l. med. Hus hvor alle eller en del av de registrert bosatte var forpleide eller losjerende, er derimot inkludert.

I avsnitt 2 er det gjort nærmere rede for bostedsbegrepet (det sted som en person skal regnes som bosatt) og i avsnitt 4 for hus- og boligbegrepet.

## 2. DEFINISJON AV PERSONKJENNEMERKER

Når ikke annet er nevnt, refererer personopplysningene seg til den 1. november 1970.

*Bosted*

Den enkelte person er i tellingen regnet å ha sitt bosted i den kommune og i den bolig hvor vedkommende var registrert som bosatt den 1. november 1970 ifølge forskriftene om ordningen og føringen av folkeregistrene. Hovedregelen er her at en person skal registreres som bosatt der hvor vedkommende regelmessig tar sin døgnhvile. De viktigste registreringsreglene er ellers:

Bostedsforhold	Skal registreres som bosatt i
Gift person som p.g.a. arbeid, studier, avtjening av verneplikt e.l. oppholder seg utenom ektefellenes felles bolig	Ektefellenes felles bolig
Ugift person som p.g.a. studier, skolegang eller avtjening av verneplikt oppholder seg utenom foreldrenes/forsørgers bolig	Foreldrenes/forsørgers bolig
Ugift person med eget arbeid og som vanligvis ikke bor hos foreldre/forsørger	Boligen der personen vanligvis bor
Person som p.g.a. ferie, besøk hos kjente, forretningsreise e.l. er fraværende fra boligen der vedkommende vanligvis bor	Boligen der personen vanligvis bor
Person som er forpleid i barnehjem, aldershjem, pleiehjem eller er satt bort i privat pleie	Barnehjemmet, aldershjemmet, pleiehjemmet eller boligen hvor personen er i pleie. (På grunn av registreringsvanker er imidlertid en del personer som var anbrakt i pleiehjem, registrert som bosatt i privatbolig på tellingstidspunktet.)
Person som er innlagt på sykehus eller anbrakt på arbeidsskole, arbeidsanstalt eller i fengsel	Boligen der personen var bosatt før innleggelsen eller anbringelsen

Personer som ikke kan henføres til en bestemt bolig, er regnet til gruppen "Uten fast bopel". Av registreringstekniske grunner har en imidlertid i tellingen også måttet ta med enkelte personer med fast bosted i denne gruppen. Personer uten fast bopel er som regel registrert som bosatt i den kommunen hvor de sist hadde fast bosted.



I det følgende er begrepet "Bosatt" brukt i samme betydning som begrepet "Registrert bosatt". Det er ikke som ved tidligere tellinger, hentet inn opplysninger om midlertidig bosted. Fra 1970-tellingen kan det derfor ikke gis oppgaver over den tilstedeværende befolkning.

#### *Alder*

I fordelingene etter alder er den enkelte person gruppert etter alder pr. 31. desember 1970 (1970 minus fødselsår), og ikke som ved tidligere tellinger etter alder på tellingstidspunktet.

#### *Ekteskapelig status*

Det er brukt fire hovedgrupperinger etter ekteskapelig status, nemlig ugifte, gifte, separerte og før gifte. Som før gifte er regnet skilte, enker og enkemenn.

#### *Utdanning*

Oppgavene over utdanning omfatter enkeltutdanninger på heltid av minst 5 måneders normal varighet og deltidsutdanninger av tilsvarende varighet. For personer med flere enkeltutdanninger, er den utdanning som har lengst samlet varighet (normal varighet av enkeltutdanningen tillagt varigheten av den forutdanning som kreves) regnet som høyeste utdanning. Av utdanninger med lik samlet varighet, er den som antas å være av størst yrkesmessig betydning, oppfattet som personens høyeste utdanning. Klassifiseringen er i samsvar med Standard for utdanningsgruppering (Statistisk Sentralbyrås Håndbøker, nr. 28). I tellingen er det imidlertid foretatt følgende tre-delning av standardens gymnasnivå (samlet utdanningsvarighet 10-12 år):

1. Utdanning på gymnasnivå I (10 år)
2. Utdanning på gymnasnivå II (11 år)
3. Utdanning på gymnasnivå III (12 år)

Videre er utvidet grunnskoleutdanning (10. frivillig år) i tellingen gruppert sammen med 9-årig grunnskole, mens den er skilt ut som egen gruppe under gymnasnivå i Standard for utdanningsgruppering.

#### *Yrkesaktivitet*

Som yrkesaktivitet er regnet alt arbeid mot vederlag, enten i form av lønn, inntekt av egen bedrift, naturalier e.l., inklusive arbeid som familiemedlem uten fast lønn i familiebedrift (f.eks. gårdsbruk, forretning m.v.), vernepliktstjeneste og tilsvarende plikttjeneste, men eksklusive husarbeid for egen familie.

I gruppen "Med yrkesaktivitet" er tatt med alle personer 16 år og over som utførte yrkesaktivitet i hele eller en del av perioden 1. november 1969 - 31. oktober 1970, også personer som begynte eller sluttet i arbeidslivet i denne perioden, deltidsarbeidere og elever og studenter som hadde hatt feriearbeid.

I tidligere tellinger er personer med inntekt av egen yrkesaktivitet som viktigste kilde til livsopphold, regnet til yrkesbefolkningen (personer med yrke). I disse tellingene avviker imidlertid definisjonen av yrkesaktivitet på enkelte punkter fra definisjonen som er gitt ovenfor. I 1970-tellingen er ikke en bestemt gruppe av personer regnet som yrkesbefolkning. Det er imidlertid gitt fordelinger etter viktigste kilde til livsopphold og etter arbeidstid.

#### *Viktigste kilde til livsopphold*

Personer 16 år og over er gruppert etter den kilde til livsopphold som var viktigst de siste 12 månedene før tellingstidspunktet.

Med inntekt av eget arbeid er ment inntekt av egen yrkesaktivitet.

"Pensjon, trygd" omfatter syketrygd, arbeidsløshetsstrygd, forsørgertrygd, uføretrygd, alderstrygd, yrkesskadetrygd, krigspensjon, bedriftspensjon o.l. Ektefeller som hadde hver sin pensjon som viktigste kilde til livsopphold, er begge gruppert under denne kilden til livsopphold. I disse tilfellene er således ikke den ene ektefellen regnet som forsørget eller å ha husarbeid i hjemmet som viktigste kilde til livsopphold.

Som formue, lån m.v. er også regnet føderåd, leieinntekt, forpaktningssinntekt, annen formuesinntekt og utbetalinger i samband med livsforsikring eller individuell pensjonsforsikring.

"Stipend m.v." omfatter foruten stipend, underhold fra andre enn privatpersoner (f.eks. stønader fra det offentlige, institusjoner eller bedrifter), unntatt pensjon og trygd.

I gruppen "Husarbeid i hjemmet, forsørget" er tatt med alle personer som ikke hadde en av kildene som er spesifisert foran, som den viktigste kilde til livsopphold.

#### *Inntektstaker/Ikke-inntektstaker*

Som inntektstakere er regnet personer 16 år og over med inntekt av eget arbeid; pensjon, trygd m.v.; formue, lån m.v. eller stipend m.v. som viktigste kilde til livsopphold. Tilsvarende er som ikke-inntektstakere regnet alle personer under 16 år og personer 16 år og over som under viktigste kilde til livsopphold er gruppert på "Husarbeid i hjemmet, forsørget". Husmødre som ikke var inntektstakere, er skilt ut som egen gruppe. Denne gruppen omfatter gifte kvinner 16 år og over med husarbeid i hjemmet som viktigste kilde til livsopphold.

I tabell 2 er ikke-inntektstakere gruppert etter samme kilde til livsopphold/næring som en inntektstaker i samme familie (definisjon av familieenheten er gitt i avsnitt 3). Denne inntektstakeren er valgt ut etter følgende prioritetsrekkefølge:

1. Mannlig ektefelle/far
2. Kvinnelig ektefelle/mor
3. Eldste sønn, nest eldste sønn osv.
4. Eldste datter, nest eldste datter osv.

Personer som tilhørte familie uten en eneste inntektstaker, er i tabell 2 gruppert under uopp-gitt kilde til livsopphold.

#### *Elever, studenter (tabell 5)*

Som elever og studenter er i tabell 5 regnet personer som i løpet av de siste 12 måneder før tellingstidspunktet, gikk på skole eller studerte, uten hensyn til andre aktiviteter som f.eks. yrkesaktivitet.

#### *Arbeidstid*

Opgavene over arbeidstid gjelder perioden 1. november 1969 - 31. oktober 1970 og omfatter tid som er gått med til yrkesaktivitet. Tid som er brukt til skolearbeid, studier og husarbeid for egen familie, er således ikke inkludert. Personer som i perioden hadde mindre enn i alt én måneds sykefravær, og ellers - bortsett fra ferie - arbeidet full dag hele perioden, er regnet å ha hatt heldagsarbeid.

#### *Generelt om grupperingen etter næring, yrke og yrkesstatus*

Personer 16 år og over med yrkesaktivitet er gruppert på næring etter arten av virksomheten til den bedrift som den enkelte arbeidet i hele tiden eller lengst tid de siste 12 måneder før tellingstidspunktet. Disse personene er videre gruppert på det yrke og den yrkesstatus som de hadde hele tiden eller lengst tid i bedriften i 12-månedersperioden.

#### *Næring*

Næringsgrupperingen er foretatt etter 1960-utgaven av Standard for næringsgruppering i offentlig norsk statistikk (Statistisk Sentralbyrås Håndbøker, nr. 9). Denne standarden er i samsvar med International Standard Industrial Classification of All Economic Activities (ISIC), Rev. 1.

Med begrepet "Industri m.v." som er brukt i tabelldelen, er ment næringene bergverksdrift m.v., industri og kraft- og vannforsyning m.v. Videre er som "Samferdsel" regnet næringene sjøtransport og annen samferdsel. Samlegruppen "Tjenesteytende næringer" omfatter finansinstitusjoner, eie-domsdrift, offentlig administrasjon og forsvar, offentlig og privat tjenesteyting og personlig tjenesteyting. I tabell 4 er under "Annen tjenesteyting" tatt med næringsgrenene hotell- og restaurantdrift og vask, rensing og andre personlige tjenester.

#### *Yrke*

Yrkesgrupperingen er foretatt etter Standard for yrkesgruppering i offentlig norsk statistikk (utgitt av Arbeidsdirektoratet i 1965) som i prinsippet følger 1958-utgaven av International Standard Classification of Occupations (ISCO).

*Yrkesstatus*

I tellingen er det brukt følgende fire grupperinger etter yrkesstatus:

1. Ansatt
2. Selvstendig uten leid hjelp
3. Selvstendig med leid hjelp
4. Familien medlem uten fast lønn i familiebedrift

Personer (også medeiere) som arbeide i firmaer organisert som aksjeselskap, andelslag eller annen selskapsform med begrenset ansvar, er alltid regnet som ansatte.

En person er regnet som selvstendig (med eller uten leid hjelp) dersom vedkommende drev firmaet alene for egen regning eller sammen med andre som medeier med ubegrenset ansvar (f.eks. i ansvarlig selskap). I de tilfelle hvor ektefeller arbeide i felles virksomhet (f.eks. gårdsbruk, forretning) som ikke var organisert som aksjeselskap e.l., er den ene ektefellen regnet som selvstendig og den andre som familiemedlem uten fast lønn i familiebedrift. Gruppen "Familie-medlem uten fast lønn i familiebedrift" omfatter ellers personer som arbeide i familie-virksomhet uten fast avtalt lønn og som verken var eier eller medeier i virksomheten. Et familiemedlem uten fast lønn kan imidlertid ha vederlag for arbeidet i form av kost og losji, andel av overskott e.l.

I tabell 4 er det gitt oppgaver over tallet på henholdsvis ansatte og selvstendige (med eller uten leid hjelp). Differansen mellom summer av disse tall og totaltall utgjør følgelig tallet på familiemedlemmer uten fast lønn i familiebedrift.

*Arbeids-/skole-/studiested*

Personer som pr. 1. november 1970 både hadde inntekt av eget arbeid og som gikk på skole eller studerte, er i tabell 6 gruppert som yrkesaktive og etter arbeidssted dersom arbeidstiden de foregående 12 månedene utgjorde minst 1 000 timer. I motsatt fall er de gruppert som skoleelever/studenter og etter skole-/studiested.

Som personer med annet arbeidssted er regnet personer som arbeide i flere kommuner, var til sjøs eller som arbeide i utlandet. Tilsvarende er personer som studerte i utlandet gruppert under annet studiested.

*Egen bolig*

Ektefeller som var bosatt i samme privatbolig og hvor minst én av ektefellene var boliginne-haver, er begge regnet å ha egen bolig. For øvrig er bare boliginnehaveren eller én av bolig-innehaverne gruppert under "Egen bolig". Forpleide i aldershjem, barnehjem og pleiehjem og losjerende i pensjonater og hoteller m.v. er aldri regnet å ha egen bolig.

Definisjon av begrepet "Boliginnehaver" er gitt i kapittel 4 under avsnittet "Eier-/leier-forhold".

## 3. DEFINISJON AV FAMILIE OG HUSHOLDNINGSTYPE

Grupperingene på familie og husholdningstype refererer seg til tellingstidspunktet den 1. november 1970.

*Familie*

Til én og samme familie er regnet:

1. Ektepar og eventuelle ugifte barn registrert bosatt i samme privatbolig, aldershjem, pleiehjem, pensjonat, hotell e.l.
2. Far/mor med ugifte barn registrert bosatt i samme privatbolig, aldershjem, pleiehjem, pensjonat, hotell e.l.
3. Hver enkelt person som ikke hører inn under noen av de to gruppene som er spesifisert ovenfor (bl.a. personer uten fast bopel). Disse personene danner således hver for seg egen familie (familie med én person).

I familier med ektepar er også tatt med eventuelle ugifte barn av bare den ene ektefellen og ugifte adoptivbarn og stebarn, men ikke fosterbarn.

Av reglene som er nevnt ovenfor, går det fram at personer (f.eks. ektefeller) som ikke var registrert bosatt i samme privatbolig, aldershjem, pleiehjem, pensjonat, hotell e.l., aldri er gruppert under samme familie. Videre går det fram at gifte, separerte, skilte, enker og enkemenn ikke i noe tilfelle er regnet til samme familie som foreldrene. Når f.eks. et ektepar bor sammen med en skilt datter, danner ektefellene egen familie og datteren egen familie. Ellers kan nevnes at ugifte søsken som har felles bolig, men hvor ingen av foreldrene er bosatt, hver for seg er regnet som særskilt familie.

#### *Husholdningstype*

Det er skilt mellom tre hovedtyper av husholdning, nemlig privathusholdning, felleleshusholdning og annen husholdning.

Gruppen "Privathusholdning" omfatter personer som var registrert som bosatt i privatbolig. Denne husholdningstypen er videre splittet opp etter tallet på familier i husholdningen. Som husholdningsenhet er her regnet bolighusholdning (som omfatter alle bosatte i samme bolig) og ikke kosthusholdning som ved tidligere tellinger.

Til felleleshusholdning er regnet forpleide som var registrert bosatt i aldershjem, barnehjem og pleiehjem og losjerende som var registrert bosatt i pensjonat, hotell e.l.

Betjeningspersonale bosatt ved felleleshusholdninger er alltid gruppert under privathusholdning. Det samme gjelder militært personell som var bosatt i militærforlegning.

Annen husholdning omfatter personer uten fast bopel.

#### 4. DEFINISJON AV HUS OG BOLIG OG HUS- OG BOLIGKJENNEMERKER

Hus- og boligopplysningene refererer seg til den 1. november 1970.

##### *Hus*

Som eget hus er som hovedregel regnet bygg som fra kjeller til loft er atskilt fra andre bygg. Fra denne regelen er det gjort følgende to unntak:

1. Hver enkelt bolig i vertikalt delte tomannsboliger og i rekke, kjede, atrium og terrasse er alltid regnet som særskilt hus.

2. Selv om det fra kjeller til loft er skillevegg(er) uten gjennomgang, er henholdsvis horisontalt delte tomannsboliger som er bygd sammen i rekke e.l., og hver enkelt blokk regnet til ett og samme hus.

Som nevnt under avsnitt 1, omfatter tellingen alle hus hvor minst én person var registrert som bosatt den 1. november 1970.

##### *Bolig*

Til en bolig (leilighet m.v.) er som hovedregel regnet rom som er bygd (eller ombygd) til bruk for én person eller for flere personer med fellesskap i kost og losji, og hvor det er adkomst til rommene (rommet) uten å måtte gå gjennom en annen bolig. Avgrensingen av boligenhetene er ellers foretatt etter følgende spesielle regler:

1. En hybel med egen inngang (utenfra eller fra korridor, oppgang e.l.) og som er bygd i tilknytning til en bolig, er regnet som særskilt bolig bare når hybelboeren (hybelboerne) selv holdt kosten.

2. Hybler uten egen inngang er ikke skilt ut som særskilte boliger.

3. I hybelbygg o.l. er hver enkelt hybel regnet som egen bolig, også i de tilfelle flere hybler har felles gang, hall, bad og/eller kjøkken.

4. I bygg for felleleshusholdning, i hus som er bygd i tilknytning til slike bygg og i militærforlegninger er hybler o.l. for ansatte regnet som særskilte boliger. Likeledes er rom som ble brukt av en ansatt med ektefelle og eventuelle barn, regnet til én og samme bolig.

Med privatbolig er i tellingen ment boliger som ikke er bebodd av forpleide i aldershjem, barnehjem og pleiehjem eller av losjerende i pensjonater, hoteller o.l. Boliger for ansatte (f.eks. sykepleiere) ved felleleshusholdninger er således regnet som privatboliger. Det samme gjelder boliger for befal m.v. i militærforlegninger.

Som nevnt under avsnitt 1, omfatter tellingen alle privatboliger hvor minst én person var registrert bosatt den 1. november 1970. Som betegnelse på disse boligene er i tabelldelen brukt "Bebodde boliger". For de enkelte hus som er med i tellingen, er det imidlertid hentet inn oppgaver over samlet tall på privatboliger (inkl. ubebodde boliger og boliger med bare midlertidig bosatte). Tallene på boliger i alt i tabell 9 gjelder disse boligene.

#### *Rom*

Opgavene over tall på rom refererer seg til boliger som er med i tellingen, og omfatter beboelsesrom på 6 m<sup>2</sup> eller mer som kan nyttes året rundt. Bortsett fra i tabell 11, er også kjøkken på 6 m<sup>2</sup> eller mer inkludert. Entré, hall, bad, alkove, hems og rom som bare nyttes i næringsvirksomhet (f.eks. kontor) er ikke med.

#### *Bosatte*

Tallene på bosatte omfatter personer registrert som bosatt i privatboliger og således ikke personer som er regnet til felleleshusholdning og personer uten fast bopel.

#### *Hustype*

Som våningshus i tilknytning til gårdsdrift er - uansett hustype ellers - regnet hus hvor gårdbrukeren selv, forpakter eller kårfolk var bosatt, men ikke hus for gårdsarbeidere og hus på nedlagte bruk.

Hustypen "Frittliggende enebolig" omfatter hus med én bolig og med minst en halv meters avstand til nærmeste hus (unntatt garasje o.l.).

Til gruppen "Enebolig i rekke, kjede, atrium m.v." er også regnet husenhetene i vertikalt delte tomannsboliger.

Horisontalt delt tomannsbolig er hus med to vanlige leiligheter (som kan ha ulik størrelse) og hvor den ene leiligheten ligger i en etasje over den annen.

Hustypen "Annet småhus" omfatter hus med inntil 2½ etasjer (ekskl. underetasje), unntatt våningshus i tilknytning til gårdsdrift, eneboliger og horisontalt delte tomannsboliger. Hus som har én eller to vanlige leiligheter og hybelleilighet som er skilt ut som egen bolig, er også gruppert under denne hustypen.

Som blokk er regnet hus med 3 etasjer (ekskl. underetasje) eller mer.

Provisorisk boligbygg er hus m.v. som helt eller delvis er tatt i bruk til bolig for 10 år eller mindre (inkl. campingvogner, båter, telt, gammer o.l.).

Gruppen "Forretningsbygg m.v." omfatter hus hvor halvparten eller mindre av golvarealet nyttes til privatboliger, unntatt bygg for felleleshusholdning. Hus med to etasjer og hvor det er forretning i første etasje og bolig i annen etasje, er alltid gruppert under denne hustypen.

Som bygg for felleleshusholdning er regnet hus hvor det for bosatte og/eller midlertidig tilstedeværende er organisert felleleshusholdning. Hus i studentbyer o.l. er imidlertid aldri gruppert her. Av avgrensingsregler som det er gjort rede for under andre avsnitt, går det fram at oppgaver over tall på boliger, rom og bosatte i bygg for felleleshusholdning, bare omfatter privatboliger og rom og bosatte i disse boligene.

#### *Byggeår*

Som byggeår er for det enkelte hus regnet det år da minst halvparten av boligene i huset var ferdige til innflytning. Hus som er ombygd, er gruppert etter opprinnelig byggeår.

#### *WC, bad*

Boliger med eget wc/egget bad omfatter boliger med wc/bad som bare de bosatte i boligen har rett til å nytte, uten hensyn til om wc/bad ligger i eller utenfor boligen. Som boliger med felles wc/felles bad er regnet boliger som har wc/bad felles med en eller flere andre boliger.

#### *Eier-/leierforhold*

Personer med råderett over boligen som de er bosatt i (eier, leier den e.l.), er regnet som boliginnhavere.

Boliginnehavere (f.eks. medlemmer av borettslag) med aksje eller andel som gir boret til boligen, er alltid regnet som leieboere med aksje/andel, også i de tilfelle det er betalt innskott som er høyere enn pålydende verdi av aksjen/andelen.

Leieboere med innskott er boliginnehavere som har betalt innskott (f.eks. obligasjonsinnskott) for å leie boligen, men ikke leieboere som bare har betalt forskott på husleie.

Boliginnehavere som disponerer boligen vederlagsfritt eller som kårbolig, er regnet som leieboere.

En boliginnehaver er regnet å disponere boligen som tjenestebolig når den er stilt til disposisjon i samband med tjenesteforhold på vilkår av at boligen må fraflyttes når tjenesteforholdet opphører, uten hensyn til om det betales husleie eller ikke. Boliger som boliginnehaveren har aksje, andel eller innskott i, er imidlertid aldri regnet som tjenestebolig.

#### *Gjennomsnittstall*

Boliger pr. hus er lik tallet på privatboliger i hus som er med i tellingen (inkl. ubebodde boliger og boliger med bare midlertidig tilstedeværende) dividert med tallet på hus som er med i tellingen.

Bebodde boliger pr. hus er lik tallet på privatboliger som er med i tellingen dividert med tallet på hus som er med i tellingen.

Rom pr. bolig er lik tallet på rom (inkl. kjøkken på 6 m<sup>2</sup> eller mer) i privatboliger som er med i tellingen dividert med tallet på disse boligene.

Bosatte pr. bolig er lik tallet på bosatte i privatboliger dividert med tallet på privatboliger som er med i tellingen.

Bosatte pr. rom er lik tallet på bosatte i privatboliger dividert med tallet på rom (inkl. kjøkken på 6 m<sup>2</sup> eller mer) i privatboliger som er med i tellingen.

## 5. INNDELINGEN I TELLINGSKRETSE

For områder som i 1960 tilhørte herredskommune, er kretsinnstillingen foretatt av Byrådet og etter de samme retningslinjer som i 1960-tellingen. Følgende hovedregler er lagt til grunn for innstillingen:

1. En tellingskrets bør være mest mulig ensartet når det gjelder kommunikasjonsforhold, næringsstruktur og befolkningsutvikling.
2. Kretsgrenser må ikke skjære sogne- eller kommunegrenser.
3. En krets skal bestå enten bare av ett tettbygd strøk, del av tettbygd strøk eller av spredtbygd strøk. Som tettbygd strøk regnes områder med minst 200 bosatte på tellings-tidspunktet og hvor avstanden mellom bolighusene som regel ikke overstiger 50 meter. En hussamling som ligger mer enn 50 meter fra en tettbebyggelse, er imidlertid regnet som en del av det tettbygde strøket dersom hussamlingen naturlig hører sammen med tettbebyggelsen. Andre områder er regnet som spredtbygde strøk og er delt videre opp i tellingskretser.

I 1970-tellingen er det for områder som i 1960 tilhørte herredskommune, bare foretatt følgende endringer i kretsinnstillingen som da ble brukt:

1. Når regulering av kommune- eller sognegrenser førte til at en 1960-krets falt inn under mer enn én kommune eller ett sogn i 1970, er kretsen delt videre opp slik at kretsgrenser ikke skjærer kommune- eller sognegrenser.
2. Grensene for tettbygde strøk (og dermed for tettbygde kretser) er justert i samsvar med bosettingen pr. 1. november 1970 etter reglene for avgrensning av disse strøkene.
3. I de tilfelle avgrensingen i 1960-tellingen av spredtbygde kretser ikke var i samsvar med reglene for kretsinnstilling, er grensene justert i 1970-tellingen.

Innstillingen i tellingskretser av områder som i 1960 tilhørte bykommune, er foretatt av folke-registrene i samråd med kommunale myndigheter. I flere tilfelle er kretsinnstillingen for disse områdene ikke den samme som i 1960-tellingen. I begge tellingene er imidlertid grensene fastlagt slik at de ikke skjærer kommune- eller sognegrenser og at en krets består enten bare av tettbygd strøk eller bare av spredtbygd strøk (avgrenset etter reglene som er nevnt ovenfor).

Tettbygde strøk i områder som i 1960 tilhørte herredskommune, er vanligvis ikke delt opp i flere kretser. Byområder er imidlertid alltid regnet til flere kretser.

I vedlegg 1 a er det gitt en kretsfortegnelse og i vedlegg 2 en kartskisse over kretsinn-  
delingen. En oversikt som viser hvilke tellingskretser som inngår i de enkelte sogn, er gitt i vedlegg 1 b.

... ..

... ..

... ..

... ..

... ..

TABELLER

... ..

... ..

... ..

... ..

... ..

... ..

... ..

... ..

... ..

... ..

... ..

... ..

... ..



TABELL 1. FOLKEMENGDEN VED FOLKETELLINGENE 1801-1970

AR	FOLKE- MENGDEN	AR	FOLKE- MENGDEN	AR	FOLKE- MENGDEN	AR	FOLKE- MENGDEN	AR	FOLKE- MENGDEN	AR	FOLKE- MENGDEN
1801 ..	2 063	1835 ..	2 571	1865 ..	2 697	1900 ..	2 083	1930 ..	1 777	1960 ..	1 962
1815 ..	2 029	1845 ..	2 921	1875 ..	2 442	1910 ..	1 855	1946 ..	1 933	1970 ..	1 755
1825 ..	2 191	1855 ..	2 872	1890 ..	2 162	1920 ..	1 780	1950 ..	1 954		

TABELL 2. FOLKEMENGDEN ETTER KJØNN OG INNTEKTSTAKERNES VIKTIGSTE KILDE TIL LIVSOPPHOLD OG NÆRING

VIKTIGSTE KILDE TIL LIVSOPPHOLD OG NÆRING	I ALT	MENN	KVIN- NER	INN- TEKTS- TAKERE	IKKE-INNTEKTSTAKERE					
					I ALT	HUS- MØDRE	ANDRE			
							I ALT	AV DISSE:		UOPP- GITT
								UNDER 16 AR	16-24 AR	
I ALT .....	1 755	912	843	1 086	669	243	426	381	33	
INNTEKT AV EGET ARBEID I ALT ..	1 299	714	585	696	603	221	382	355	23	
JORDBRUK OG SKOGBRUK M.V. ...	570	326	244	329	241	87	154	143	9	
FISKE M.V. OG HVALFANGST ....	-	-	-	-	-	-	-	-	-	
INDUSTRI M.V. ....	165	93	72	67	98	33	65	61	4	
BYGGE- OG ANLEGGSVIRKSOMHET .	209	131	78	95	114	48	66	64	2	
VAREHANDEL .....	48	22	26	26	22	7	15	14	-	
SAMFERDSEL .....	81	42	39	40	41	18	23	22	1	
TJENESTEYTNDE NÆRINGER .....	225	100	125	138	87	28	59	51	7	
UOPPGITT NÆRING .....	1	-	1	1	-	-	-	-	-	
PENSJON, TRYGD .....	366	153	213	318	48	19	29	22	6	
FORMUE, LÅN M.V. ....	15	7	8	15	-	-	-	-	-	
STIPEND M.V. ....	57	31	26	57	-	-	-	-	-	
UOPPGITT .....	18	7	11	-	18	3	15	4	4	

TABELL 3. PERSONER 16 AR OG OVER ETTER YRKESAKTIVITET, KJØNN OG ALDER

KJØNN OG ALDER	I ALT	UTEN YRKES- AKTI- VITET	MED YRKESAKTIVITET						
			I ALT	ARBEIDSTID I TIMER				UOPP- GITT	
				UNDER 100	100- 499	500- 999	1 000 OG MER		
							I ALT		AV DISSE: HELDAGS- ARBEID
I ALT .....	1 374	559	815	6	40	116	653	488	-
16-19 .....	109	67	42	1	8	12	21	10	-
20-24 .....	124	38	86	-	8	12	66	46	-
25-59 .....	703	190	513	2	16	47	448	336	-
60-66 .....	159	54	105	1	1	20	83	66	-
67-69 .....	56	21	35	1	2	7	25	21	-
70 OG OVER .....	223	189	34	1	5	18	10	9	-
MENN I ALT .....	713	157	556	5	19	46	486	419	-
16-19 .....	55	31	24	1	5	8	10	5	-
20-24 .....	65	8	57	-	5	8	44	32	-
25-59 .....	366	17	349	1	5	4	339	299	-
60-66 .....	82	9	73	1	-	7	65	58	-
67-69 .....	30	5	25	1	1	4	19	17	-
70 OG OVER .....	115	87	28	1	3	15	9	8	-
KVINNER I ALT .....	661	402	259	1	21	70	167	69	-
16-19 I ALT .....	54	36	18	-	3	4	11	5	-
AV DISSE: GIFTE ...	3	1	2	-	:	:	:	:	-
20-24 I ALT .....	59	30	29	-	3	4	22	14	-
AV DISSE: GIFTE ...	30	19	11	-	1	3	7	4	-
25-59 I ALT .....	337	173	164	1	11	43	109	37	-
AV DISSE: GIFTE ...	289	150	139	1	10	39	89	24	-
60-66 .....	77	45	32	-	1	13	18	8	-
67-69 .....	26	16	10	-	1	3	6	4	-
70 OG OVER .....	108	102	6	-	2	3	1	1	-

TABELL 4. PERSONER 16 ÅR OG OVER MED MINST 100 ARBEIDSTIMER ETTER YRKESSTATUS, ARBEIDSTID, KJØNN OG NÆRING/YRKESOMRÅDE

NÆRING/YRKESOMRÅDE	AV DISSE:					ARBEIDSTID I TIMER					
	I ALT	AN- SATTE	SELV- STEN- DIGE	MENN	KVIN- NER	100-999			1 000 OG MER		
						I ALT	MENN	KVIN- NER	I ALT	MENN	KVIN- NER
I ALT .....	809	336	283	551	258	156	65	91	653	486	167
-----											
NÆRING											
JORDBRUK .....	419	16	220	268	151	105	36	69	314	232	82
SKOGBRUK M.V. ....	1	1	-	1	-	:	:	-	:	:	-
FISKE M.V., HVALFANGST	-	-	-	-	-	-	-	-	-	-	-
BERGVERKSDRIFT M.V. ...	-	-	-	-	-	-	-	-	-	-	-
INDUSTRI .....	64	53	11	59	5	4	4	-	60	55	5
BYGGE- OG ANLEGGSVIRKS.	98	77	21	98	-	13	13	-	85	85	-
KRAFT-, VANNFORS. M.V.	3	3	-	3	-	-	-	-	3	3	-
VAREHANDEL .....	31	26	4	14	17	7	1	6	24	13	11
FINANSINSTITUSJONER ...	5	5	-	3	2	:	:	:	3	3	:
EIENDOMSDRIFT .....	-	-	-	-	-	-	-	-	-	-	-
SJØTRANSPORT .....	-	-	-	-	-	-	-	-	-	-	-
ANNEN SAMFERDSEL .....	42	34	8	34	8	4	:	:	38	:	:
OFF. ADM. OG FORSVAR ..	26	26	-	26	-	3	3	-	23	23	-
OFF. OG PRIV. TJ.YTING	49	47	2	21	28	6	-	6	43	21	22
LØNT HUSARBEID .....	11	11	-	2	9	:	:	-	:	:	9
ANNEN TJENESTEYTING ...	59	36	17	22	37	13	4	9	46	18	28
UOPPGITT .....	1	1	-	-	1	-	-	-	1	-	1
-----											
1											
YRKESOMRÅDE											
TEKNISK, VITENSKAPELIG, HUMANISTISK OG KUNST- NERISK ARBEID I ALT ...	41	39	2	19	22	4	-	4	37	19	18
TEKNISK ARBEID .....	3	3	-	3	-	-	-	-	3	3	-
SYKEPLEIE- OG ANNET PLEIARBEID .....	11	11	-	-	11	2	-	2	9	-	9
PEDAGOGISK ARBEID ...	20	19	1	9	11	2	-	2	18	9	9
ADM.- OG FORVALTNINGS- ARB., BEDR.- OG ORGANI- SASJONSLEDELSE I ALT ..	20	5	15	17	3	4	2	2	16	15	1
BEDR. OG ORG.LEDELSE	18	3	15	15	3	4	2	2	14	13	1
KONTORARBEID .....	17	17	-	12	5	1	-	1	16	12	4
HANDELSARBEID I ALT ...	32	27	4	14	18	7	1	6	25	13	12
GROSSISTER OG DETALJISTER .....	4	-	4	4	-	-	-	-	4	4	-
HANDELSREISENDE- OG AGENTURARBEID .....	-	-	-	-	-	-	-	-	-	-	-
HANDELSARB. FRA KONT. OG DETALJHANDELSARB.	28	27	-	10	18	7	1	6	21	9	12
JORDBRUKS-, SKOGBRUKS- OG FISKEARBEID .....	421	18	220	270	151	106	37	69	315	233	82
GRUVE- OG SPRENGNINGS- ARBEID M.M. ....	-	-	-	-	-	-	-	-	-	-	-
TRANSPORT- OG KOMMUNI- KASJONSARBEID I ALT ...	51	43	8	44	7	5	4	1	46	40	6
VEGTRAFIKKARBEID ....	39	31	8	39	-	3	:	:	36	:	:
POST- OG TELEKOM.ARB.	9	9	-	2	7	2	:	:	7	:	:
INDUSTRI-, BYGGE- OG ANLEGG SARBEID I ALT ...	147	116	31	144	3	16	16	-	131	128	3
JERN- OG MET.VAREARB.	9	6	3	9	-	2	2	-	7	7	-
ELEKTROARBEID .....	7	6	1	7	-	-	-	-	7	7	-
TREARBEID .....	48	32	16	48	-	7	7	-	41	41	-
NÆRINGSMIDDELARBEID .	6	5	1	3	3	-	-	-	6	3	3
LASTE-, LOSSE- OG LAGERARBEID .....	4	4	-	4	-	-	-	-	4	4	-
SERVICEARBEID I ALT ...	63	54	3	15	48	10	2	8	53	13	40
HOTELL- OG RESTAU- RANTARBEID, HUSARBEID	41	33	2	10	31	4	1	3	37	9	28
VAKTMESTER- OG RENGJØRINGSARBEID ...	8	8	-	1	7	1	:	:	7	:	:
MILITÆRT ARBEID .....	16	16	-	16	-	3	3	-	13	13	-
UOPPGITT .....	1	1	-	-	1	-	-	-	1	-	1

1 BARE ET UTVALG AV YRKESOMRÅDER ER SPESIFISERT

TABELL 5. PERSONER 16-69 ÅR ETTER YRKESAKTIVITET, KJØNN OG HØYESTE UTDANNING

KJØNN OG HØYESTE UTDANNING	I ALT	UTEN YRKESAKTIVITET, ARBEIDSTIMER UNDER 100 TIMER ELLER UOPPGITT		MED 100 ARBEIDSTIMER ELLER MER					
		I ALT	AV DISSE: I ALT ELEVER, STU- DENTER	100-499 TIMER		500-999 TIMER		1 000 TIMER OG MER	
				I ALT	AV DISSE: ELEVER, STU- DENTER	I ALT	AV DISSE: ELEVER, STU- DENTER		
I ALT .....	1 151	375	87	776	35	10	98	9	643
MENN I ALT .....	598	74	41	524	16	8	31	6	477
UNGDOMSSKOLENIVA, 7-9 ÅR, I ALT ..	470	48	18	422	9	3	24	1	389
7-ÅRIG FOLKESKOLE .....	167	22	3	145	4	-	7	-	134
ALLMENT FAGFELT ELLERS .....	170	18	13	152	3	2	12	-	137
ADMINISTRASJON OG ØKONOMI .....	14	-	-	14	2	1	-	-	12
INDUSTRI, HÅNDVERK OG TEKNIKK ..	56	6	2	50	-	-	3	1	47
SAMFERDSEL .....	-	-	-	-	-	-	-	-	-
JORDBRUK, SKOGBRUK OG FISKE ....	63	2	-	61	-	-	2	-	59
TJENESTEYTING OG FORSVAR .....	-	-	-	-	-	-	-	-	-
GYMNASNIVA I, 10 ÅR, I ALT .....	81	20	19	61	7	5	4	2	50
ALLMENT FAGFELT .....	57	18	18	39	6	4	3	1	30
ADMINISTRASJON OG ØKONOMI .....	-	-	-	-	-	-	-	-	-
INDUSTRI, HÅNDVERK OG TEKNIKK ..	7	2	1	5	1	1	-	-	4
SAMFERDSEL .....	-	-	-	-	-	-	-	-	-
JORDBRUK, SKOGBRUK OG FISKE ....	6	-	-	6	-	-	1	1	5
TJENESTEYTING OG FORSVAR .....	10	-	-	10	-	-	-	-	10
GYMNASNIVA II,III, 11-12 ÅR, I ALT	27	4	4	23	-	-	2	2	21
ALLMENT FAGFELT .....	18	4	4	14	-	-	2	2	12
ADMINISTRASJON OG ØKONOMI .....	-	-	-	-	-	-	-	-	-
INDUSTRI, HÅNDVERK OG TEKNIKK ..	4	-	-	4	-	-	-	-	4
SAMFERDSEL .....	-	-	-	-	-	-	-	-	-
HELSEVERN .....	-	-	-	-	-	-	-	-	-
TJENESTEYTING OG FORSVAR .....	3	-	-	3	-	-	-	-	3
UNIVERSITETS- OG HØGSKOLENIVA I, 13-14 ÅR, I ALT .....	12	1	-	11	-	-	1	1	10
UNDERVISNING .....	6	1	-	5	-	-	-	-	5
ADMINISTRASJON, ØKONOMI, SAMFUNNSVITENSKAP OG JUS .....	4	-	-	4	-	-	1	1	3
UNIVERSITETS-, HØGSKOLENIVA II,III OG FORSKERNIVA, OVER 14 ÅR, I ALT	7	-	-	7	-	-	-	-	7
UNDERVISNING .....	4	-	-	4	-	-	-	-	4
ADMINISTRASJON, ØKONOMI, SAMFUNNSVITENSKAP OG JUS .....	-	-	-	-	-	-	-	-	-
NATURVITENSKAP OG TEKNIKK .....	-	-	-	-	-	-	-	-	-
UOPPGITT ELLER INGEN UTDANNING ...	1	1	-	-	-	-	-	-	-
KVINNER I ALT .....	553	301	46	252	19	2	67	3	166
UNGDOMSSKOLENIVA, 7-9 ÅR, I ALT ..	439	241	21	198	12	1	54	2	132
7-ÅRIG FOLKESKOLE .....	179	97	-	82	6	1	19	-	57
ALLMENT FAGFELT ELLERS .....	175	105	16	70	4	-	21	1	45
ADMINISTRASJON OG ØKONOMI .....	23	11	1	12	-	-	3	-	9
INDUSTRI, HÅNDVERK OG TEKNIKK ..	16	9	2	7	1	-	1	-	5
SAMFERDSEL .....	-	-	-	-	-	-	-	-	-
TJENESTEYTING OG FORSVAR .....	45	19	2	26	1	-	10	1	15
GYMNASNIVA I, 10 ÅR, I ALT .....	80	48	21	32	4	1	8	1	20
ALLMENT FAGFELT .....	71	43	20	28	1	1	1	1	1
ADMINISTRASJON OG ØKONOMI .....	-	-	-	-	-	-	-	-	-
INDUSTRI, HÅNDVERK OG TEKNIKK ..	5	4	1	1	1	-	-	-	1
HELSEVERN .....	-	-	-	-	-	-	-	-	-
GYMNASNIVA II,III, 11-12 ÅR, I ALT	16	8	4	8	3	-	1	-	4
ALLMENT FAGFELT .....	14	7	4	7	3	-	1	-	3
ADMINISTRASJON OG ØKONOMI .....	-	-	-	-	-	-	-	-	-
INDUSTRI, HÅNDVERK OG TEKNIKK ..	-	-	-	-	-	-	-	-	-
SAMFERDSEL .....	-	-	-	-	-	-	-	-	-
HELSEVERN .....	-	-	-	-	-	-	-	-	-
UNIVERSITETS- OG HØGSKOLENIVA I, 13-14 ÅR, I ALT .....	17	3	-	14	-	-	4	-	10
UNDERVISNING .....	11	2	-	9	-	-	1	-	8
NATURVITENSKAP OG TEKNIKK .....	-	-	-	-	-	-	-	-	-
UNIVERSITETS-, HØGSKOLENIVA II,III OG FORSKERNIVA, OVER 14 ÅR, I ALT	-	-	-	-	-	-	-	-	-
UNDERVISNING .....	-	-	-	-	-	-	-	-	-
ADMINISTRASJON, ØKONOMI, SAMFUNNSVITENSKAP OG JUS .....	-	-	-	-	-	-	-	-	-
NATURVITENSKAP OG TEKNIKK .....	-	-	-	-	-	-	-	-	-
UOPPGITT ELLER INGEN UTDANNING ...	1	1	-	-	-	-	-	-	-

I BARE ET UTVALG AV FAGMRÅDER ER SPESIFISERT UNDER DE ENKELTE UTDANNINGSNIVAER

TABELL 6. YRKESAKTIVE, SKOLEELEVER OG STUDENTER 16 ÅR OG OVER ETTER KJØNN OG ARBEIDS-/SKOLE-/STUDIESTED  
 PR. 1. NOVEMBER 1970

ARBEIDS-/SKOLE-/STUDIESTED	I ALT	1 YRKESAKTIVE			2 SKOLEELEVER OG STUDENTER		
		I ALT	MENN	KVINNER	I ALT	MENN	KVINNER
I ALT .....	875	773	525	248	102	53	49
I KOMMUNEN .....	699	691	459	232	8	2	6
NORD-AURDAL .....	61	9	8	1	52	28	24
OSLO .....	24	14	8	6	10	5	5
ARDAL .....	22	22	21	1	-	-	-
GRAN .....	8	1	-	1	7	3	4
ANDRE KOMMUNER I FYLKET .....	18	7	6	1	11	6	5
ANDRE KOMMUNER UTEFOR FYLKET .....	17	5	3	2	12	8	4
ANNET STED .....	26	24	20	4	2	1	1

1 EKSKL. PERSONER SOM AVTJENTE VERNEPLIKTSTJENESTE OG YRKESAKTIVE SOM IKKE HAR OPPGITT ARBEIDSSTED  
 2 EKSKL. SKOLEELEVER OG STUDENTER SOM IKKE HAR OPPGITT SKOLE-/STUDIESTED

TABELL 7. FAMILIER OG PERSONER ETTER FAMILIETYPPE OG HUSHOLDNINGSTYPE

HUSHOLDNINGSTYPE	I ALT		FAMILIER MED TO ELLER FLERE PERSONER							
	FAMI- LIER	PER- SONER	FAMI- LIER MED EN PER- SON	I ALT		EKTE- PAR UTEN UGIFTE BARN	EKTEPAR MED UGIFTE BARN		MOR ELLER FAR MED UGIFTE BARN	
				FAMI- LIER	PER- SONER		FAMI- LIER	PER- SONER	FAMI- LIER	PER- SONER
I ALT .....	745	1 755	312	433	1 443	145	266	1 091	22	62
PRIVATHUSHOLDNING I ALT .....	726	1 736	293	433	1 443	145	266	1 091	22	62
MED EN FAMILIE .....	429	1 194	112	317	1 082	97	208	849	12	39
MED TO FAMILIER .....	218	416	124	94	292	38	50	203	6	13
MED FLERE FAMILIER .....	79	126	57	22	69	10	8	39	4	10
FELLESHUSHOLDNING .....	19	19	19	-	-	-	-	-	-	-
ANNEN HUSHOLDNING .....	-	-	-	-	-	-	-	-	-	-

TABELL 8. PERSONER 16 ÅR OG OVER MED EGEN BOLIG ETTER ALDER, EKTESKAPELIG STATUS OG KJØNN

EKTESKAPELIG STATUS OG KJØNN	I ALT	ALDER									
		16-19	20-24	25-29	30-39	40-49	50-59	60-69	70-79	80 OG OVER	
PERSONER 16 ÅR OG OVER I ALT ...	1 374	109	124	94	139	226	244	215	155	68	
AV DISSE: MED EGEN BOLIG .....	950	4	32	40	112	214	219	186	111	32	
MENN I ALT .....	713	55	65	59	77	108	122	112	79	36	
AV DISSE: MED EGEN BOLIG .....	488	-	11	22	53	102	113	106	63	18	
KVINNER I ALT .....	661	54	59	35	62	118	122	103	76	32	
AV DISSE: MED EGEN BOLIG .....	462	4	21	18	59	112	106	80	48	14	
UGIFTE I ALT .....	417	106	84	40	27	26	30	38	45	21	
AV DISSE: MED EGEN BOLIG .....	103	3	9	5	7	16	14	18	25	6	
MENN I ALT .....	250	55	55	30	25	19	19	17	21	9	
AV DISSE: MED EGEN BOLIG .....	71	-	5	4	6	14	12	12	14	4	
KVINNER I ALT .....	167	51	29	10	2	7	11	21	24	12	
AV DISSE: MED EGEN BOLIG .....	32	3	4	1	1	2	2	6	11	2	
GIFTE OG SEPARERTE I ALT .....	839	3	40	54	110	195	198	148	74	17	
AV DISSE: MED EGEN BOLIG .....	779	1	23	35	103	194	196	145	67	15	
MENN I ALT .....	417	-	10	29	51	86	101	84	44	12	
AV DISSE: MED EGEN BOLIG .....	390	-	6	18	46	86	99	83	42	10	
KVINNER I ALT .....	422	3	30	25	59	109	97	64	30	5	
AV DISSE: MED EGEN BOLIG .....	389	1	17	17	57	108	97	62	25	5	
FØR GIFTE I ALT .....	118	-	-	-	2	5	16	29	36	30	
AV DISSE: MED EGEN BOLIG .....	68	-	-	-	2	4	9	23	19	11	
MENN I ALT .....	46	-	-	-	1	3	2	11	14	15	
AV DISSE: MED EGEN BOLIG .....	27	-	-	-	1	2	2	11	7	4	
KVINNER I ALT .....	72	-	-	-	1	2	14	18	22	15	
AV DISSE: MED EGEN BOLIG .....	41	-	-	-	1	2	7	12	12	7	

TABELL 9. HUS, BOLIGER, ROM OG BOSATTE ETTER HUSTYPE

	PERMANENT BOLIGBYGG										PRO- VI- SOR- BO- LIG- BYGG	FOR- RET- BYGG M.V.	BYGG FEL- LES- HOLD- NING	UOPP- GITT HUS- TYPE	
	I ALT	I ALT	VA- NING- HUS I TILKN. TIL GARDS- DRIFT	FRITT- LIGG- ENDE- BOLIG	ENE- BOLIG I REKKE, KJEDE, ATRIUM M.V.	ANNEN ENE- BOLIG	HORI- SON- TALT DELTA TO- MANN- BOLIG	ANNET SMÅHUS	BLOKK	ROM					BOSATTE
HUS .....	497	470	304	151	2	-	8	5	-	1	13	13	-		
BOLIGER I ALT ...	594	539	356	151	2	-	16	14	-	1	24	30	-		
AV DISSE: BEBODDE	563	513	333	151	2	-	16	11	-	1	19	30	-		
ROM .....	2 865	2 731	1 800	798	10	-	75	48	-	2	78	54	-		
BOSATTE .....	1 736	:	1 094	445	:	-	54	27	-	:	53	54	-		
BOLIGER PR. HUS .	1,2	1,1	1,2	1,0	1,0	-	2,0	2,8	-	1,0	1,8	2,3	-		
ROM PR. BOLIG ...	5,1	5,3	5,4	5,3	5,0	-	4,7	4,4	-	2,0	4,1	1,8	-		
BOSATTE PR. BOLIG	3,1	:	3,3	2,9	:	-	3,4	2,5	-	:	2,8	1,8	-		
BOSATTE PR. ROM .	0,6	:	0,6	0,6	:	-	0,7	0,6	-	:	0,7	1,0	-		

TABELL 10. BEBODDE BOLIGER ETTER HUSTYPE OG BYGGEGAR, OG HUS, ROM OG BOSATTE ETTER HUSETS BYGGEGAR

HUSETS BYGGEGAR	HUS	BEBODDE BOLIGER							BOSATTE					
		I PERMANENTE BOLIGBYGG							ROM	BOSATTE	BE- BOD- DE BO- LIG- PR. HUS	ROM PR. BO- LIG	PR. BO- LIG	PR. ROM
		I ALT	I ALT	I VANINGS- HUS I TILKN. TIL GARDSDRIFT OG I FRITTL. OG ENEBOLIGER	I ANDRE ENE- OG TO- MANN- BOLIGER OG SMÅHUS	I BLOKK- ER	I ANDRE BYGG	ROM						
I ALT .....	497													
1900 OG FØR ....	136	152	145	145	-	-	7	707	472	1,1	4,7	3,1	0,7	
1901-1910 .....	17	18	18	18	-	-	-	86	55	1,1	4,8	3,1	0,6	
1911-1920 .....	18	18	18	18	-	-	-	102	62	1,0	5,7	3,4	0,6	
1921-1930 .....	35	40	36	36	-	-	4	208	126	1,1	5,2	3,2	0,6	
1931-1940 .....	50	64	48	44	4	-	16	297	185	1,3	4,6	2,9	0,6	
1941-1945 .....	27	28	27	25	2	-	1	184	79	1,0	6,6	2,8	0,4	
1946-1950 .....	41	45	44	42	2	-	1	271	129	1,1	6,0	2,9	0,5	
1951-1960 .....	101	118	104	88	16	-	14	610	377	1,2	5,2	3,2	0,6	
1961-1970 .....	72	80	73	68	5	-	7	400	251	1,1	5,0	3,1	0,6	
UOPPGITT .....	-	-	-	-	-	-	-	-	-	-	-	-	-	

TABELL 11. BEBODDE BOLIGER ETTER HUSTYPE OG TALLET PÅ ROM, OG BOSATTE ETTER TALLET PÅ ROM I BOLIGEN

TALLET PÅ ROM, EKSKL. KJØKKEN	BEBODDE BOLIGER							BOSATTE	
	I PERMANENTE BOLIGBYGG							I ALT	PR. ROM
	I ALT	I ALT	I VANINGS- HUS I TILKN. TIL GARDSDRIFT OG I FRITTL. ENEBOLIGER	I ANDRE ENE- OG TOMANN- BOLIGER OG SMÅHUS	I BLOKKER	I ANDRE BYGG	ROM		
I ALT .....									
0 ROM ELLER UOPPGITT ..	-	-	-	-	-	-	-	-	
1 ROM I ALT .....	36	15	14	1	-	21	41	0,8	
MED KJØKKEN I ALT ...	15	14	13	1	-	1	19	0,7	
UNDER 6 KVM. ....	1	1	1	-	-	-	:	:	
6 KVM. OG MER .....	14	13	12	1	-	1	:	:	
UTEN KJØKKEN .....	21	1	1	-	-	20	22	1,0	
2 ROM I ALT .....	73	61	55	6	-	12	168	0,8	
MED KJØKKEN .....	68	60	54	6	-	8	153	0,8	
UTEN KJØKKEN .....	5	1	1	-	-	4	15	1,5	
3 ROM .....	99	90	80	10	-	9	306	0,8	
4 ROM .....	130	128	122	6	-	2	411	0,6	
5 ROM .....	106	101	97	4	-	5	384	0,6	
6 ROM .....	54	53	53	-	-	1	184	0,5	
7 ROM .....	39	39	38	1	-	-	151	0,5	
8 ROM OG MER .....	26	26	25	1	-	-	91	0,4	

TABELL 12. BEBODDE BOLIGER, ROM OG BOSATTE ETTER BOLIGTETTHET

	I ALT	BOSATTE PR. ROM, INKL. KJØKKEN PÅ 6 KVM. OG MER									0 ROM ELLER UOPP- GITT
		UNDER	0,25-	0,50-	0,75-	1,00-	1,25-	1,50-	1,75-	2,00	
		0,25	0,49	0,74	0,99	1,24	1,49	1,74	1,99	OG MER	
BEBODDE BOLIGER .....	563	40	148	173	71	80	27	15	1	8	-
ROM .....	2 865	253	863	901	370	293	104	59	5	17	-
BOSATTE .....	1 736	45	293	529	296	300	135	90	9	39	-
ROM PR. BOLIG .....	5,1	6,3	5,8	5,2	5,2	3,7	3,9	3,9	5,0	2,1	-
BOSATTE PR. BOLIG .....	3,1	1,1	2,0	3,1	4,2	3,8	5,0	6,0	9,0	4,9	-

TABELL 13. BEBODDE BOLIGER, ROM OG BOSATTE ETTER BOLIGENS UTSTYR

	I ALT	INNLAGT VANN I HUSET								IKKE INN- LAGT VANN I HUSET	UOPP- GITT
		EGET WC		FELLES WC		EGET ELLER FELLES WC OG UTEN BAD	UTEN WC		UTEN BAD		
		I ALT	I ALT	EGET BAD	FELLES BAD	EGET BAD	FELLES BAD	EGET ELLER FELLES BAD			
BEBODDE BOLIGER .....	563	532	223	16	1	19	14	38	221	31	-
ROM .....	2 865	2 762	1 295	74	3	21	63	218	1 088	103	-
BOSATTE .....	1 736	1 679	728	49	:	:	44	116	722	57	-
ROM PR. BOLIG .....	5,1	5,2	5,8	4,6	3,0	1,1	4,5	5,7	4,9	3,3	-
BOSATTE PR. BOLIG .....	3,1	3,2	3,3	3,1	:	:	3,1	3,1	3,3	1,8	-
BOSATTE PR. ROM .....	0,6	0,6	0,6	0,7	:	:	0,7	0,5	0,7	0,6	-

TABELL 14. BEBODDE BOLIGER, ROM OG BOSATTE ETTER EIER-/LEIERFORHOLDET TIL BOLIGEN

	I ALT	BOLIGINNEHAVEREN DISPONERER BOLIGEN SOM							TJEN- ESTE- ELLER FOR- PAK- TER- BOLIG	UOPP- GITT	
		EIER	LEIEBOER								
			MED AKSJE/ANDEL			UTEN AKSJE/ANDEL					
			I ALT	MED INN- SKOTT	UTEN INN- SKOTT	I ALT	MED INN- SKOTT	UTEN INN- SKOTT			
BEBODDE BOLIGER ...	563	440	92	-	-	-	92	-	92	31	-
ROM .....	2 865	2 410	368	-	-	-	368	-	368	87	-
BOSATTE .....	1 736	1 442	226	-	-	-	226	-	226	68	-
ROM PR. BOLIG .....	5,1	5,5	4,0	-	-	-	4,0	-	4,0	2,8	-
BOSATTE PR. BOLIG .....	3,1	3,3	2,5	-	-	-	2,5	-	2,5	2,2	-
BOSATTE PR. ROM .....	0,6	0,6	0,6	-	-	-	0,6	-	0,6	0,8	-

TABELL 15. FOLKEMENGDEN ETTER ALDER, KJØNN OG TELLINGSKRETS

TELLINGSKRETS OG KJØNN	I ALT	ALDER									
		UNDER 7	7-15	16-19	20-24	25-29	30-39	40-49	50-59	60-69	70 OG OVER
KOMMUNEN I ALT .....	1 755	139	242	109	124	94	139	226	244	215	223
MENN I ALT .....	912	71	128	55	65	59	77	108	122	112	115
UGIFTE .....	449	71	128	55	55	30	25	19	19	17	30
GIFTE OG SEPARERTE .....	417	-	-	-	10	29	51	86	101	84	56
FØR GIFTE .....	46	-	-	-	-	-	1	3	2	11	29
KVINNER I ALT .....	843	68	114	54	59	35	62	118	122	103	108
UGIFTE .....	349	68	114	51	29	10	2	7	11	21	36
GIFTE OG SEPARERTE .....	422	-	-	3	30	25	59	109	97	64	35
FØR GIFTE .....	72	-	-	-	-	-	1	2	14	18	37
1 NORDRE ØYE .....	229	24	38	12	26	17	19	29	28	15	21
MENN .....	107	8	15	2	11	10	11	14	15	7	14
KVINNER .....	122	16	23	10	15	7	8	15	13	8	7
2 SØNDRE ØYE .....	139	11	18	10	9	3	5	26	21	13	23
MENN .....	76	4	13	9	5	1	2	11	13	9	9
KVINNER .....	63	7	5	1	4	2	3	15	8	4	14
3 NORDRE VANG/MIDTRE VANG	255	17	29	12	18	10	23	41	25	31	49
MENN .....	128	9	19	5	10	7	10	21	14	12	21
KVINNER .....	127	8	10	7	8	3	13	20	11	19	28
4 SØNDRE VANG .....	194	16	37	13	6	4	12	33	21	24	28
MENN .....	94	7	20	6	4	2	6	15	11	10	13
KVINNER .....	100	9	17	7	2	2	6	18	10	14	15
5 VEMMES/REMMEN .....	82	6	7	7	8	3	6	6	12	12	15
MENN .....	44	4	3	5	4	3	4	2	3	7	9
KVINNER .....	38	2	4	2	4	-	2	4	9	5	6
6 HEEN/LIEN .....	263	21	32	15	17	14	22	27	39	42	34
MENN .....	135	12	13	8	10	9	12	12	18	24	17
KVINNER .....	128	9	19	7	7	5	10	15	21	18	17
7 TORPE .....	107	7	10	3	7	9	15	5	17	23	11
MENN .....	65	5	5	2	4	5	11	3	12	11	7
KVINNER .....	42	2	5	1	3	4	4	2	5	12	4
8 NORDRE HURUM/RYFØSS ...	326	28	54	23	19	22	26	43	52	29	30
MENN .....	181	17	32	13	11	15	14	22	23	16	18
KVINNER .....	145	11	22	10	8	7	12	21	29	13	12
9 SØNDRE HURUM .....	160	9	17	14	14	12	11	16	29	26	12
MENN .....	82	5	8	5	6	7	7	8	13	16	7
KVINNER .....	78	4	9	9	8	5	4	8	16	10	5

TABELL 16. PERSONER 16 ÅR OG OVER ETTER VIKTIGSTE KILDE TIL LIVSOPPHELD, NÆRING, KJØNN OG TELLINGSKRETS

TELLINGSKRETS OG KJØNN	I ALT	VIKTIGSTE KILDE TIL LIVSOPPHELD										
		INNTEKT AV EGET ARBEID									PEN- SJON, TRYGD	FOR- HUSAR- MUE, BEID LAN, I STI- HJEM- PEND MET, M.V. FORSØR- GET
		NÆRING										
		JORD- SKOG- BRUK, FISKE M.V., HVAL- FANGST	INDU- STRI M.V., BYGGE- OG ANL. VIRK- SOMHET	VARE- HANDEL	SAM- FERD- SEL	TJEN- ESTE- YTENDE NÆR- INGER	UOPP- GITT					
KOMMUNEN I ALT .....	1 374	696	329	162	26	40	138	1	318	72		
MENN .....	713	516	243	157	13	32	71	-	140	38	19	
KVINNER .....	661	180	86	5	13	8	67	1	178	34	269	
1 NORDRE ØYE .....	167	96	27	18	4	11	36	-	26	10	35	
MENN .....	84	66	19	17	2	11	17	-	15	3	-	
KVINNER .....	83	30	8	1	2	-	19	-	11	7	35	
2 SØNDRE ØYE .....	110	45	25	11	4	1	4	-	28	11	26	
MENN .....	59	34	17	11	2	1	3	-	13	10	2	
KVINNER .....	51	11	8	-	2	-	1	-	15	1	24	
3 NORDRE VANG/MIDTRE VANG	209	99	33	19	3	11	33	-	63	5	42	
MENN .....	100	69	25	18	2	8	16	-	25	2	4	
KVINNER .....	109	30	8	1	1	3	17	-	38	3	38	

TABELL 16, FORTS., PERSONER 16 ÅR OG OVER ETTER VIKTIGSTE KILDE TIL LIVSOPPHOLD, NÆRING, KJØNN OG TELLINGSKRETS

TELLINGSKRETS OG KJØNN	VIKTIGSTE KILDE TIL LIVSOPPHOLD										
	INNTEKT AV EGET ARBEID										
	I ALT	NÆRING							PEN- SJØN, TRYGD	FOR- MUE, LAN, STI- M.V.	HUSAR- BEID I HJEM- MET, FORSØR- GET
		I ALT	JORD- SKOG- BRUK, FISKE M.V., HVAL- FANGST	INDU- STRI- M.V., BYGGE- OG ANL. VIRK- SOMHET	VARE- HANDEL	SAM- FERD- SEL	TJEN- ESTE- YTENDE NÆR- INGER	UOPP- GITT			
4 SØNDRE VANG .....	141	68	41	11	1	3	11	1	41	9	23
MENN .....	67	46	28	11	1	1	5	-	16	4	1
KVINNER .....	74	22	13	-	-	2	6	1	25	5	22
5 VEMMES/REMMEN .....	69	36	26	3	1	1	5	-	17	1	15
MENN .....	37	27	20	3	-	1	3	-	6	1	3
KVINNER .....	32	9	6	-	1	-	2	-	11	-	12
6 HEEN/LIEN .....	210	106	57	31	4	4	10	-	51	8	45
MENN .....	110	84	44	28	2	2	8	-	18	5	3
KVINNER .....	100	22	13	3	2	2	2	-	33	3	42
7 TORPE .....	90	48	24	10	-	1	13	-	25	3	14
MENN .....	55	39	20	10	-	1	8	-	14	2	-
KVINNER .....	35	9	4	-	-	-	5	-	11	1	14
8 NORDRE HURUM/RYFOSS ...	244	132	56	46	7	4	19	-	42	14	56
MENN .....	132	101	38	46	3	4	10	-	20	9	2
KVINNER .....	112	31	18	-	4	-	9	-	22	5	54
9 SØNDRE HURUM .....	134	66	40	13	2	4	7	-	25	11	32
MENN .....	69	50	32	13	1	3	1	-	13	2	4
KVINNER .....	65	16	8	-	1	1	6	-	12	9	28

TABELL 17. HOVEDTALL FOR HUS OG BEBODDE BOLIGER I DE ENKELTE TELLINGSKRETSE

TELLINGSKRETS	HUS				BEBODDE BOLIGER						BO- SAT- TE PR. ROM
	I ALT	AV DISSE:			I ALT	AV DISSE MED:					
		VAN.HUS TILKN. GÅRDS- DRIFT, FRITTL. ENEBOL.	BYGGEAR			INNLAGT VANN I HUSET	EGET WC OG EGET BAD	WC OG BAD ELLERS	EGET ELLER WC OG UTEN BAD	EGET ELLER FELLES BAD OG UTEN WC	
			1946- 1960	1961- 1970							
KOMMUNEN I ALT .....	497	455	142	72	563	532	223	36	14	38	0,6
1 NORDRE ØYE .....	59	47	20	12	74	72	36	17	-	1	0,7
2 SØNDRE ØYE .....	44	43	14	4	46	45	29	-	-	4	0,6
3 NORDRE VANG/MIDTRE VANG	80	72	21	19	91	88	41	11	5	10	0,5
4 SØNDRE VANG .....	55	54	15	7	59	59	24	-	1	9	0,6
5 VEMMES/REMMEN .....	24	24	1	2	25	24	5	1	1	2	0,6
6 HEEN/LIEN .....	76	71	24	10	90	82	28	5	4	7	0,6
7 TORPE .....	31	28	7	1	35	30	6	-	-	-	0,7
8 NORDRE HURUM/RYFOSS ...	83	71	32	9	96	91	39	2	2	5	0,7
9 SØNDRE HURUM .....	45	45	8	8	47	41	15	-	1	-	0,7






## a. KRETSFORTEGNELSE

Krets- nr.	Navnet på kretsen	Krets- type <sup>1)</sup>	Omfang (Eiendommer med bebodde hus)
1	Nordre Øye	S	Gnr. 1-10 og 18.
2	Søndre Øye	S	Gnr. 11-19.
3	Nordre Vang/Midtre Vang	S	Gnr. 21-30 og 32-37.
4	Søndre Vang	S	Gnr. 38-49 og 51-53.
5	Vennes/Remmen	S	Gnr. 55-65.
6	Heen/Lien	S	Gnr. 66-82.
7	Torpe	S	Gnr. 54, 83-85, 87 og 88.
8	Nordre Hurum/Ryfoss	S	Gnr. 90-98, gnr. 99 bnr. 3, 7, 8, 10, 15 og 23, gnr. 101 bnr. 10, 11 og 14, gnr. 103 bnr. 4, 6, 9, 12 og 13, gnr. 104 bnr. 5-9, 8/14/18, 12, 13, 16, 21, 24 og 25, gnr. 107 bnr. 11, 12, 14, 17, 20 og 23, gnr. 108 bnr. 4 og 5, gnr. 109 bnr. 10.
9	Søndre Hurum	S	Gnr. 99 bnr. 1, gnr. 100, gnr. 101 bnr. 1-5, 7 og 8, gnr. 102, gnr. 103 bnr. 1-3, gnr. 104 bnr. 1-4, gnr. 105, 106, gnr. 107 bnr. 1, 3-5, 8 og 25, gnr. 108 bnr. 1 og 2, gnr. 109 bnr. 1, 3-7 og 12.

1) S = Spredtbygd krets.

## b. INNDELINGEN I SOGN PR. 1. NOVEMBER 1970

Navnet på sognet	Omfang (tellingskretsnr.)	Navnet på sognet	Omfang (tellingskretsnr.)
Øye	1 og 2	Hurum	8 og 9
Vang	3-7		



## 0545 VANG (O.)

