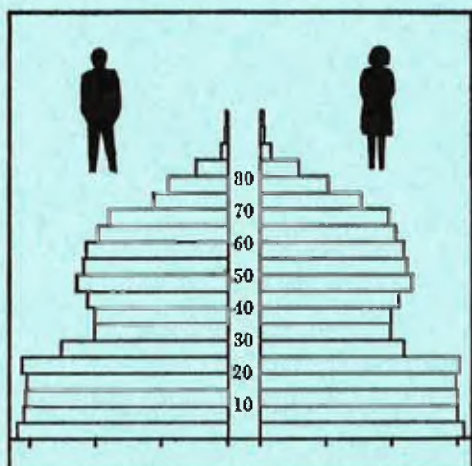


STATISTISKE KOMMUNEHEFTER



FOLKE- OG BOLIGTELLING

1. NOVEMBER 1970

1532 **GISKE**

STATISTISK SENTRALBYRÅ
OSLO


STATISTISKE KOMMUNEHEFTER



FOLKE- OG BOLIGTELLING
1. NOVEMBER 1970

1532 GISKE

STATISTISK SENTRALBYRÅ
OSLO 1974



FORORD

Den første statistikken utarbeidd på grunnlag av oppgaver til folketellingen i 1970, ble publisert i desember 1971 i heftet "Folkemengden etter alder og ekteskapeleg status, 31. desember 1970".

I serien Statistiske kommunehefter legger Statistisk Sentralbyrå fram de viktigste resultater fra Folke- og bolig telling 1970 for hver enkelt kommune. Heftene vil bli utgitt fra midten av 1972 til siste halvdel av 1973. Da kontrollen av tellingsoppgavene ikke er avsluttet når kommuneheftene utarbeides, er tallene i disse heftene foreløpige.


Endelige tall for hele landet vil bli publisert i 6 hefter som ventes å bli utgitt i 1974. Disse publikasjonene vil også inneholde tabeller med geografiske fordelinger. I tillegg til de tabellene som blir trykt, vil det bli utarbeidd tabeller med mer detaljert statistikk. På grunnlag av tellingsresultatene vil det videre bli utarbeidd et bosettingskart og flere større spesialartikler.

Professor Hallstein Myklebost, Geografisk Institutt, Universitetet i Oslo, har vært Byråets konsulent i arbeidet med kretsinnvidelingen.

Statistisk Sentralbyrå, Oslo, 2. mai 1972

Petter Jakob Bjerve

Einar Jensen



INNHold

	Side
Prinsipper og definisjoner	7
1. Omfanget av Folke- og bolig telling 1970	7
2. Definisjon av personkjennemerker	7
3. Definisjon av familie- og husholdningstype	10
4. Definisjon av hus og bolig og hus- og boligkjennemerker	11
5. Inndelingen i tellingskretser	13
6. Merknader til tabell 1	14
Tabeller	
1. Folkemengden ved folketellingene 1801-1970	16
2. Folkemengden etter kjønn og inntektstakernes viktigste kilde til livsopphold og næring ...	16
3. Personer 16 år og over etter yrkesaktivitet, kjønn og alder	16
4. Personer 16 år og over med minst 100 arbeidstimer etter yrkesstatus, arbeidstid, kjønn og næring/yrkesområde	17
5. Personer 16-69 år etter yrkesaktivitet, kjønn og høyeste utdanning	18
6. Yrkesaktive, skoleelever og studenter 16 år og over etter kjønn og arbeids-/skole-/studie- sted pr. 1. november 1970	19
7. Familier og personer etter familietype og husholdningstype	19
8. Personer 16 år og over med egen bolig etter alder, ekteskapelig status og kjønn	19
9. Hus, boliger, rom og bosatte etter hustype	20
10. Beboede boliger etter hustype og byggeår, og hus, rom og bosatte etter husets byggeår	20
11. Beboede boliger etter hustype og tallet på rom, og bosatte etter tallet på rom i boligen .	20
12. Beboede boliger, rom og bosatte etter boligtetthet	21
13. Beboede boliger, rom og bosatte etter boligens utstyr	21
14. Beboede boliger, rom og bosatte etter eier-/leierforholdet til boligen	21
15. Folkemengden etter alder, kjønn og tellingskrets	22
16. Personer 16 år og over etter viktigste kilde til livsopphold, næring, kjønn og tellings- krets	23
17. Hovedtall for hus og beboede boliger i de enkelte tellingskretser	24
Vedlegg	
1 a. Kretsfortegnelse	25
1 b. Inndelingen i sogn pr. 1. november 1970	25
1 c. Oversikt over endringene i kommuneinndelingen mellom tellingen i 1960 og tellingen i 1970	25
2. Kartskisse over kretsinnndelingen	27
3. Oversiktskart over tettbygde kretser	29

Standardtegn

- .. Oppgave mangler
- : Tall kan ikke offentliggjøres
- Null

1. The first part of the document discusses the importance of maintaining accurate records of all transactions and activities. It emphasizes that this is crucial for ensuring transparency and accountability in the organization's operations.

2. The second part outlines the various methods and tools used to collect and analyze data. This includes the use of surveys, interviews, and focus groups to gather qualitative information, as well as the application of statistical software for quantitative analysis.

3. The third part details the process of identifying trends and patterns in the data. This involves comparing results across different time periods and departments to uncover areas of strength and weakness.

4. The fourth part focuses on the interpretation of the findings and the formulation of recommendations. It stresses the need to base decisions on evidence and to consider the potential impact of proposed actions on the organization's overall performance.

5. The fifth part discusses the importance of communication in the reporting process. It highlights the need to present the information in a clear and concise manner that is accessible to all stakeholders.

6. The sixth part addresses the challenges and limitations of the research process. It acknowledges that while data analysis provides valuable insights, it is not without its own set of complexities and potential biases.

7. The seventh part concludes the document by summarizing the key points and reiterating the commitment to continuous improvement and data-driven decision-making.

PRINSIPPER OG DEFINISJONER

1. OMFANGET AV FOLKE- OG BOLIGTELLING 1970

Folketellingen omfatter alle personer (også utenlandske statsborgere) som ifølge Forskrifter av 20. januar 1970 om ordningen og føringen av folkeregistrene, var registrert som bosatt i Norge på tellingstidspunktet den 1. november 1970.

I boligteellingen har en med alle hus og privatboliger (privatleiligheter m.v.) hvor minst én person var registrert bosatt den 1. november 1970. Hus og boliger som var ubebodd eller som var bebodd bare av midlertidig tilstedeværende (f.eks. ugifte personer som oppholdt seg utenom foreldrenes hjem på grunn av studier), omfattes således ikke av tellingen. Heller ikke er boliger for forpleide i aldershjem, pleiehjem og barnehjem og for losjerende i pensjonater, hoteller o.l. med. Hus hvor alle eller en del av de registrert bosatte var forpleide eller losjerende, er derimot inkludert.

I avsnitt 2 er det gjort nærmere rede for bostedsbegrepet (det sted som en person skal regnes som bosatt) og i avsnitt 4 for hus- og boligbegrepet.

2. DEFINISJON AV PERSONKJENNERKER

Når ikke annet er nevnt, refererer personopplysningene seg til den 1. november 1970.

Bosted

Den enkelte person er i tellingen regnet å ha sitt bosted i den kommune og i den bolig hvor vedkommende var registrert som bosatt den 1. november 1970 ifølge forskriftene om ordningen og føringen av folkeregistrene. Hovedregelen er her at en person skal registreres som bosatt der hvor vedkommende regelmessig tar sin døgnhvile. De viktigste registreringsreglene er ellers:

Bostedsforhold	Skal registreres som bosatt i
Gift person som p.g.a. arbeid, studier, avtjening av verneplikt e.l. oppholder seg utenom ektefellenes felles bolig	Ektefellenes felles bolig
Ugift person som p.g.a. studier, skolegang eller avtjening av verneplikt oppholder seg utenom foreldrenes/forsørgers bolig	Foreldrenes/forsørgers bolig
Ugift person med eget arbeid og som vanligvis ikke bor hos foreldre/forsørger	Boligen der personen vanligvis bor
Person som p.g.a. ferie, besøk hos kjente, forretningsreise e.l. er fraværende fra boligen der vedkommende vanligvis bor	Boligen der personen vanligvis bor
Person som er forpleid i barnehjem, aldershjem, pleiehjem eller er satt bort i privat pleie	Barnehjemmet, aldershjemmet, pleiehjemmet eller boligen hvor personen er i pleie. (På grunn av registreringsvanker er imidlertid en del personer som var anbrakt i pleiehjem, registrert som bosatt i privatbolig på tellingstidspunktet.)
Person som er innlagt på sykehus eller anbrakt på arbeidsskole, arbeidsanstalt eller i fengsel	Boligen der personen var bosatt før innleggelsen eller anbringelsen

Personer som ikke kan henføres til en bestemt bolig, er regnet til gruppen "Uten fast bopel". Av registreringstekniske grunner har en imidlertid i tellingen også måttet ta med enkelte personer med fast bosted i denne gruppen. Personer uten fast bopel er som regel registrert som bosatt i den kommunen hvor de sist hadde fast bosted.

I det følgende er begrepet "Bosatt" brukt i samme betydning som begrepet "Registrert bosatt". Det er ikke som ved tidligere tellinger, hentet inn opplysninger om midlertidig bosted. Fra 1970-tellingen kan det derfor ikke gis oppgaver over den tilstedeværende befolkning.

Alder

I fordelingene etter alder er den enkelte person gruppert etter alder pr. 31. desember 1970 (1970 minus fødselsår), og ikke som ved tidligere tellinger etter alder på tellingstidspunktet.

Ekteskapelig status

Det er brukt fire hovedgrupperinger etter ekteskapelig status, nemlig ugifte, gifte, separerte og før gifte. Som før gifte er regnet skilte, enker og enkemenn.

Utdanning

Oppgavene over utdanning omfatter enkeltutdanninger på heltid av minst 5 måneders normal varighet og deltidstudanninger av tilsvarende varighet. For personer med flere enkeltutdanninger, er den utdanning som har lengst samlet varighet (normal varighet av enkeltutdanningen tillagt varigheten av den forutdanning som kreves) regnet som høyeste utdanning. Av utdanninger med lik samlet varighet, er den som antas å være av størst yrkesmessig betydning, oppfattet som personens høyeste utdanning. Klassifiseringen er i samsvar med Standard for utdanningsgruppering (Statistisk Sentralbyrås Håndbøker, nr. 28). I tellingen er det imidlertid foretatt følgende tre-delning av standardens gymnasnivå (samlet utdanningsvarighet 10-12 år):

1. Utdanning på gymnasnivå I (10 år)
2. Utdanning på gymnasnivå II (11 år)
3. Utdanning på gymnasnivå III (12 år)

Videre er utvidet grunnskoleutdanning (10. frivillig år) i tellingen gruppert sammen med 9-årig grunnskole, mens den er skilt ut som egen gruppe under gymnasnivå i Standard for utdanningsgruppering.

Yrkesaktivitet

Som yrkesaktivitet er regnet alt arbeid mot vederlag, enten i form av lønn, inntekt av egen bedrift, naturalier e.l., inklusive arbeid som familiemedlem uten fast lønn i familiebedrift (f.eks. gårdsbruk, forretning m.v.), vernepliktstjeneste og tilsvarende plikttjeneste, men eksklusive husarbeid for egen familie.

I gruppen "Med yrkesaktivitet" er tatt med alle personer 16 år og over som utførte yrkesaktivitet i hele eller en del av perioden 1. november 1969 - 31. oktober 1970, også personer som begynte eller sluttet i arbeidslivet i denne perioden, deltidsarbeidere og elever og studenter som hadde hatt feriearbeid.

I tidligere tellinger er personer med inntekt av egen yrkesaktivitet som viktigste kilde til livsopphold, regnet til yrkesbefolkningen (personer med yrke). I disse tellingene avviker imidlertid definisjonen av yrkesaktivitet på enkelte punkter fra definisjonen som er gitt ovenfor. I 1970-tellingen er ikke en bestemt gruppe av personer regnet som yrkesbefolkning. Det er imidlertid gitt fordelinger etter viktigste kilde til livsopphold og etter arbeidstid.

Viktigste kilde til livsopphold

Personer 16 år og over er gruppert etter den kilde til livsopphold som var viktigst de siste 12 månedene før tellingstidspunktet.

Med inntekt av eget arbeid er ment inntekt av egen yrkesaktivitet.

"Pensjon, trygd" omfatter syketrygd, arbeidsløshetsstrygd, forsørgertrygd, uføretrygd, alderstrygd, yrkesskadetrygd, krigspensjon, bedriftspensjon o.l. Ektefeller som hadde hver sin pensjon som viktigste kilde til livsopphold, er begge gruppert under denne kilden til livsopphold. I disse tilfellene er således ikke den ene ektefellen regnet som forsørget eller å ha husarbeid i hjemmet som viktigste kilde til livsopphold.

Som formue, lån m.v. er også regnet føderåd, leieinntekt, forpaktningssinntekt, annen formuesinntekt og utbetalinger i samband med livsforsikring eller individuell pensjonsforsikring.

"Stipend m.v." omfatter foruten stipend, underhold fra andre enn privatpersoner (f.eks. stønader fra det offentlige, institusjoner eller bedrifter), unntatt pensjon og trygd.

I gruppen "Husarbeid i hjemmet, forsørget" er tatt med alle personer som ikke hadde en av kildene som er spesifisert foran, som den viktigste kilde til livsopphold.

Inntektstaker/Ikke-inntektstaker

Som inntektstakere er regnet personer 16 år og over med inntekt av eget arbeid; pensjon, trygd m.v.; formue, lån m.v. eller stipend m.v. som viktigste kilde til livsopphold. Tilsvarende er som ikke-inntektstakere regnet alle personer under 16 år og personer 16 år og over som under viktigste kilde til livsopphold er gruppert på "Husarbeid i hjemmet, forsørget". Husmødre som ikke var inntektstakere, er skilt ut som egen gruppe. Denne gruppen omfatter gifte kvinner 16 år og over med husarbeid i hjemmet som viktigste kilde til livsopphold.

I tabell 2 er ikke-inntektstakere gruppert etter samme kilde til livsopphold/næring som en inntektstaker i samme familie (definisjon av familieenheten er gitt i avsnitt 3). Denne inntektstakeren er valgt ut etter følgende prioritetsrekkefølge:

1. Mannlig ektefelle/far
2. Kvinnelig ektefelle/mor
3. Eldste sønn, nest eldste sønn osv.
4. Eldste datter, nest eldste datter osv.

Personer som tilhørte familie uten en eneste inntektstaker, er i tabell 2 gruppert under uopp-gitt kilde til livsopphold.

Elever, studenter (tabell 5)

Som elever og studenter er i tabell 5 regnet personer som i løpet av de siste 12 måneder før tellingstidspunktet, gikk på skole eller studerte, uten hensyn til andre aktiviteter som f.eks. yrkesaktivitet.

Arbeidstid

Opgavene over arbeidstid gjelder perioden 1. november 1969 - 31. oktober 1970 og omfatter tid som er gått med til yrkesaktivitet. Tid som er brukt til skolearbeid, studier og husarbeid for egen familie, er således ikke inkludert. Personer som i perioden hadde mindre enn i alt én måneds sykefravær, og ellers - bortsett fra ferie - arbeidet full dag hele perioden, er regnet å ha hatt heldagsarbeid.

Generelt om grupperingen etter næring, yrke og yrkesstatus

Personer 16 år og over med yrkesaktivitet er gruppert på næring etter arten av virksomheten til den bedrift som den enkelte arbeidet i hele tiden eller lengst tid de siste 12 måneder før tellingstidspunktet. Disse personene er videre gruppert på det yrke og den yrkesstatus som de hadde hele tiden eller lengst tid i bedriften i 12-månedersperioden.

Næring

Næringsgrupperingen er foretatt etter 1960-utgaven av Standard for næringsgruppering i offentlig norsk statistikk (Statistisk Sentralbyrås Håndbøker, nr. 9). Denne standarden er i samsvar med International Standard Industrial Classification of All Economic Activities (ISIC), Rev. 1.

Med begrepet "Industri m.v." som er brukt i tabelldelen, er ment næringene bergverksdrift m.v., industri og kraft- og vannforsyning m.v. Videre er som "Samferdsel" regnet næringene sjøtransport og annen samferdsel. Samlegruppen "Tjenesteytende næringer" omfatter finansinstitusjoner, eienomsdrift, offentlig administrasjon og forsvar, offentlig og privat tjenesteyting og personlig tjenesteyting. I tabell 4 er under "Annen tjenesteyting" tatt med næringsgrenene hotell- og restaurantdrift og vask, rensing og andre personlige tjenester.

Yrke

Yrkesgrupperingen er foretatt etter Standard for yrkesgruppering i offentlig norsk statistikk (utgitt av Arbeidsdirektoratet i 1965) som i prinsippet følger 1958-utgaven av International Standard Classification of Occupations (ISCO).

Yrkesstatus

I tellingen er det brukt følgende fire grupperinger etter yrkesstatus:

1. Ansatt
2. Selvstendig uten leid hjelp
3. Selvstendig med leid hjelp
4. Familien medlem uten fast lønn i familiebedrift

Personer (også medeiere) som arbeide i firmaer organisert som aksjeselskap, andelslag eller annen selskapsform med begrenset ansvar, er alltid regnet som ansatte.

En person er regnet som selvstendig (med eller uten leid hjelp) dersom vedkommende drev firmaet alene for egen regning eller sammen med andre som medeier med ubegrenset ansvar (f.eks. i ansvarlig selskap). I de tilfelle hvor ektefeller arbeide i felles virksomhet (f.eks. gårdsbruk, forretning) som ikke var organisert som aksjeselskap e.l., er den ene ektefellen regnet som selvstendig og den andre som familiemedlem uten fast lønn i familiebedrift. Gruppen "Familiemedlem uten fast lønn i familiebedrift" omfatter ellers personer som arbeide i familievirksomhet uten fast avtalt lønn og som verken var eier eller medeier i virksomheten. Et familiemedlem uten fast lønn kan imidlertid ha vederlag for arbeidet i form av kost og losji, andel av overskott e.l.

I tabell 4 er det gitt oppgaver over tallet på henholdsvis ansatte og selvstendige (med eller uten leid hjelp). Differansen mellom summer av disse tall og totaltall utgjør følgelig tallet på familiemedlemmer uten fast lønn i familiebedrift.

Arbeids-/skole-/studiested

Personer som pr. 1. november 1970 både hadde inntekt av eget arbeid og som gikk på skole eller studerte, er i tabell 6 gruppert som yrkesaktive og etter arbeidssted dersom arbeidstiden de foregående 12 månedene utgjorde minst 1 000 timer. I motsatt fall er de gruppert som skoleelever/studenter og etter skole-/studiested.

Som personer med annet arbeidssted er regnet personer som arbeide i flere kommuner, var til sjøs eller som arbeide i utlandet. Tilsvarende er personer som studerte i utlandet gruppert under annet studiested.

Egen bolig

Ektefeller som var bosatt i samme privatbolig og hvor minst én av ektefellene var boliginnehaver, er begge regnet å ha egen bolig. For øvrig er bare boliginnehaveren eller én av boliginnhaverne gruppert under "Egen bolig". Forpleide i aldershjem, barnehjem og pleiehjem og losjerende i pensjonater og hoteller m.v. er aldri regnet å ha egen bolig.

Definisjon av begrepet "Boliginnehaver" er gitt i kapittel 4 under avsnittet "Eier-/leierforhold".

3. DEFINISJON AV FAMILIE OG HUSHOLDNINGSTYPE

Grupperingene på familie og husholdningstype refererer seg til tellingstidspunktet den 1. november 1970.

Familie

Til én og samme familie er regnet:

1. Ektepar og eventuelle ugifte barn registrert bosatt i samme privatbolig, aldershjem, pleiehjem, pensjonat, hotell e.l.
2. Far/mor med ugifte barn registrert bosatt i samme privatbolig, aldershjem, pleiehjem, pensjonat, hotell e.l.
3. Hver enkelt person som ikke hører inn under noen av de to gruppene som er spesifisert ovenfor (bl.a. personer uten fast bopel). Disse personene danner således hver for seg egen familie (familie med én person).

I familier med ektepar er også tatt med eventuelle ugifte barn av bare den ene ektefellen og ugifte adoptivbarn og stebarn, men ikke fosterbarn.

Av reglene som er nevnt ovenfor, går det fram at personer (f.eks. ektefeller) som ikke var registrert bosatt i samme privatbolig, aldershjem, pleiehjem, pensjonat, hotell e.l., aldri er gruppert under samme familie. Videre går det fram at gifte, separerte, skilte, enker og enkemenn ikke i noe tilfelle er regnet til samme familie som foreldrene. Når f.eks. et ektepar bor sammen med en skilt datter, danner ektefellene egen familie og datteren egen familie. Ellers kan nevnes at ugifte søsken som har felles bolig, men hvor ingen av foreldrene er bosatt, hver for seg er regnet som særskilt familie.

Husholdningstype

Det er skilt mellom tre hovedtyper av husholdning, nemlig privathusholdning, felleshusholdning og annen husholdning.

Gruppen "Privathusholdning" omfatter personer som var registrert som bosatt i privatbolig. Denne husholdningstypen er videre splittet opp etter tallet på familier i husholdningen. Som husholdningsenhet er her regnet bolighusholdning (som omfatter alle bosatte i samme bolig) og ikke kostholdning som ved tidligere tellinger.

Til felleshusholdning er regnet forpleide som var registrert bosatt i aldershjem, barnehjem og pleiehjem og losjerende som var registrert bosatt i pensjonat, hotell e.l.

Betjeningspersonale bosatt ved felleshusholdninger er alltid gruppert under privathusholdning. Det samme gjelder militært personell som var bosatt i militærforlegning.

Annen husholdning omfatter personer uten fast bopel.

4. DEFINISJON AV HUS OG BOLIG OG HUS- OG BOLIGKJENNEMERKER

Hus- og boligopplysningene refererer seg til den 1. november 1970.

Hus

Som eget hus er som hovedregel regnet bygg som fra kjeller til loft er atskilt fra andre bygg. Fra denne regelen er det gjort følgende to unntak:

1. Hver enkelt bolig i vertikalt delte tomannsboliger og i rekke, kjede, atrium og terrasse er alltid regnet som særskilt hus.
2. Selv om det fra kjeller til loft er skillevegg(er) uten gjennomgang, er henholdsvis horisontalt delte tomannsboliger som er bygd sammen i rekke e.l., og hver enkelt blokk regnet til ett og samme hus.

Som nevnt under avsnitt 1, omfatter tellingen alle hus hvor minst én person var registrert som bosatt den 1. november 1970.

Bolig

Til en bolig (leilighet m.v.) er som hovedregel regnet rom som er bygd (eller ombygd) til bruk for én person eller for flere personer med fellesskap i kost og losji, og hvor det er adkomst til rommene (rommet) uten å måtte gå gjennom en annen bolig. Avgrensingen av boligenhetene er ellers foretatt etter følgende spesielle regler:

1. En hybel med egen inngang (utenfra eller fra korridor, oppgang e.l.) og som er bygd i tilknytning til en bolig, er regnet som særskilt bolig bare når hybelboeren (hybelboerne) selv holdt kosten.
2. Hybler uten egen inngang er ikke skilt ut som særskilte boliger.
3. I hybelbygg o.l. er hver enkelt hybel regnet som egen bolig, også i de tilfelle flere hybler har felles gang, hall, bad og/eller kjøkken.
4. I bygg for felleshusholdning, i hus som er bygd i tilknytning til slike bygg og i militærforlegninger er hybler o.l. for ansatte regnet som særskilte boliger. Likeledes er rom som ble brukt av en ansatt med ektefelle og eventuelle barn, regnet til én og samme bolig.

Med privatbolig er i tellingen ment boliger som ikke er bebodd av forpleide i aldershjem, barnehjem og pleiehjem eller av losjerende i pensjonater, hoteller o.l. Boliger for ansatte (f.eks. sykepleiere) ved felleshusholdninger er således regnet som privatboliger. Det samme gjelder boliger for befal m.v. i militærforlegninger.

Som nevnt under avsnitt 1, omfatter tellingen alle privatboliger hvor minst én person var registrert bosatt den 1. november 1970. Som betegnelse på disse boligene er i tabelldelen brukt "Bebodde boliger". For de enkelte hus som er med i tellingen, er det imidlertid hentet inn oppgaver over samlet tall på privatboliger (inkl. ubebodde boliger og boliger med bare midlertidig bosatte). Tallene på boliger i alt i tabell 9 gjelder disse boligene.

Rom

Opgavene over tall på rom refererer seg til boliger som er med i tellingen, og omfatter beboelsesrom på 6 m² eller mer som kan nyttes året rundt. Bortsett fra i tabell 11, er også kjøkken på 6 m² eller mer inkludert. Entré, hall, bad, alkove, hems og rom som bare nyttes i næringsvirksomhet (f.eks. kontor) er ikke med.

Bosatte

Tallene på bosatte omfatter personer registrert som bosatt i privatboliger og således ikke personer som er regnet til felleleshusholdning og personer uten fast bopel.

Hustype

Som våningshus i tilknytning til gårdsdrift er - uansett hustype ellers - regnet hus hvor gårdbrukeren selv, forpakter eller kårfolk var bosatt, men ikke hus for gårdsarbeidere og hus på nedlagte bruk.

Hustypen "Frittliggende enebolig" omfatter hus med én bolig og med minst en halv meters avstand til nærmeste hus (unntatt garasje o.l.).

Til gruppen "Enebolig i rekke, kjede, atrium m.v." er også regnet husenhetene i vertikalt delte tomannsboliger.

Horisontalt delt tomannsbolig er hus med to vanlige leiligheter (som kan ha ulik størrelse) og hvor den ene leiligheten ligger i en etasje over den annen.

Hustypen "Annet småhus" omfatter hus med inntil 2½ etasjer (ekskl. underetasje), unntatt våningshus i tilknytning til gårdsdrift, eneboliger og horisontalt delte tomannsboliger. Hus som har én eller to vanlige leiligheter og hybelleilighet som er skilt ut som egen bolig, er også gruppert under denne hustypen.

Som blokk er regnet hus med 3 etasjer (ekskl. underetasje) eller mer.

Provisorisk boligbygg er hus m.v. som helt eller delvis er tatt i bruk til bolig for 10 år eller mindre (inkl. campingvogner, båter, telt, gammer o.l.).

Gruppen "Forretningsbygg m.v." omfatter hus hvor halvparten eller mindre av golvarealet nyttes til privatboliger, unntatt bygg for felleleshusholdning. Hus med to etasjer og hvor det er forretning i første etasje og bolig i annen etasje, er alltid gruppert under denne hustypen.

Som bygg for felleleshusholdning er regnet hus hvor det for bosatte og/eller midlertidig tilstedeværende er organisert felleleshusholdning. Hus i studentbyer o.l. er imidlertid aldri gruppert her. Av avgrensingsregler som det er gjort rede for under andre avsnitt, går det fram at oppgaver over tall på boliger, rom og bosatte i bygg for felleleshusholdning, bare omfatter privatboliger og rom og bosatte i disse boligene.

Byggeår

Som byggeår er for det enkelte hus regnet det år da minst halvparten av boligene i huset var ferdige til innflytning. Hus som er ombygd, er gruppert etter opprinnelig byggeår.

WC, bad

Boliger med eget wc/eget bad omfatter boliger med wc/bad som bare de bosatte i boligen har rett til å nytte, uten hensyn til om wc/bad ligger i eller utenfor boligen. Som boliger med felles wc/felles bad er regnet boliger som har wc/bad felles med en eller flere andre boliger.

Eier-/leierforhold

Personer med råderett over boligen som de er bosatt i (eier, leier den e.l.), er regnet som boliginnehavere.

Boliginnehavere (f.eks. medlemmer av borettslag) med aksje eller andel som gir boret til boligen, er alltid regnet som leieboere med aksje/andel, også i de tilfelle det er betalt innskott som er høyere enn pålydende verdi av aksjen/andelen.

Leieboere med innskott er boliginnehavere som har betalt innskott (f.eks. obligasjonsinnskott) for å leie boligen, men ikke leieboere som bare har betalt forskott på husleie.

Boliginnehavere som disponerer boligen vederlagsfritt eller som kårbolig, er regnet som leieboere.

En boliginnehaver er regnet å disponere boligen som tjenestebolig når den er stilt til disposisjon i samband med tjenesteforhold på vilkår av at boligen må fraflyttes når tjenesteforholdet opphører, uten hensyn til om det betales husleie eller ikke. Boliger som boliginnehaveren har aksje, andel eller innskott i, er imidlertid aldri regnet som tjenestebolig.

Gjennomsnittstall

Boliger pr. hus er lik tallet på privatboliger i hus som er med i tellingen (inkl. ubebodde boliger og boliger med bare midlertidig tilstedeværende) dividert med tallet på hus som er med i tellingen.

Bebodde boliger pr. hus er lik tallet på privatboliger som er med i tellingen dividert med tallet på hus som er med i tellingen.

Rom pr. bolig er lik tallet på rom (inkl. kjøkken på 6 m² eller mer) i privatboliger som er med i tellingen dividert med tallet på disse boligene.

Bosatte pr. bolig er lik tallet på bosatte i privatboliger dividert med tallet på privatboliger som er med i tellingen.

Bosatte pr. rom er lik tallet på bosatte i privatboliger dividert med tallet på rom (inkl. kjøkken på 6 m² eller mer) i privatboliger som er med i tellingen.

5. INNDELINGEN I TELLINGSKRETSE

For områder som i 1960 tilhørte herredskommune, er kretsinnstillingen foretatt av Byrådet og etter de samme retningslinjer som i 1960-tellingene. Følgende hovedregler er lagt til grunn for innstillingen:

1. En tellingskrets bør være mest mulig ensartet når det gjelder kommunikasjonsforhold, næringsstruktur og befolkningsutvikling.
2. Kretsgrenser må ikke skjære sogne- eller kommunegrenser.
3. En krets skal bestå enten bare av ett tettbygd strøk, del av tettbygd strøk eller av spredtbygd strøk. Som tettbygd strøk regnes områder med minst 200 bosatte på tellings-
tidspunktet og hvor avstanden mellom bolighusene som regel ikke overstiger 50 meter. En hussamling som ligger mer enn 50 meter fra en tettbebyggelse, er imidlertid regnet som en del av det tettbygde strøket dersom hussamlingen naturlig hører sammen med tettbebyggelsen. Andre områder er regnet som spredtbygde strøk og er delt videre opp i tellingskretser.

I 1970-tellingene er det for områder som i 1960 tilhørte herredskommune, bare foretatt følgende endringer i kretsinnstillingen som da ble brukt:

1. Når regulering av kommune- eller sognegrenser førte til at en 1960-krets falt inn under mer enn én kommune eller ett sogn i 1970, er kretsen delt videre opp slik at kretsgrenser ikke skjærer kommune- eller sognegrenser.
2. Grensene for tettbygde strøk (og dermed for tettbygde kretser) er justert i samsvar med bosettingen pr. 1. november 1970 etter reglene for avgrensning av disse strøkene.
3. I de tilfelle avgrensingen i 1960-tellingene av spredtbygde kretser ikke var i samsvar med reglene for kretsinnstilling, er grensene justert i 1970-tellingene.

Innstillingen i tellingskretser av områder som i 1960 tilhørte bykommune, er foretatt av folke-
registrene i samråd med kommunale myndigheter. I flere tilfelle er kretsinnstillingen for disse om-
rådene ikke den samme som i 1960-tellingene. I begge tellingene er imidlertid grensene fastlagt slik at de ikke skjærer kommune- eller sognegrenser og at en krets består enten bare av tettbygd strøk eller bare av spredtbygd strøk (avgrenset etter reglene som er nevnt ovenfor).

Tettbygde strøk i områder som i 1960 tilhørte herredskommune, er vanligvis ikke delt opp i flere kretser. Byområder er imidlertid alltid regnet til flere kretser.

I vedlegg 1 a er det gitt en kretsfortegnelse, i vedlegg 2 en kartskisse over kretsinnndelingen og i vedlegg 3 et oversiktskart over én eller flere tettbygde kretser. En oversikt som viser hvilke tellingskretser som inngår i de enkelte sogn, er gitt i vedlegg 1 b.

6. Merknader til tabell 1

I tabell 1 har en generelt sett tatt sikte på å gi tall tilbake til 1801 etter kommuneinnndelingen i 1970. Over et så langt tidsrom har det imidlertid skjedd så mange endringer i kommuneinnndelingen at det for de fleste kommuner ikke kan gis en sammenliknbar tallserie for hele perioden.

Giske ble eget herred i 1908 ved deling av Borgund herred i to herreder - Borgund og Giske. Vigra ble eget herred i 1890 ved deling av Haram herred i to herreder - Haram og Roald (senere Vigra). Mellom tellingen i 1960 og tellingen i 1970 er Vigra slått sammen med Giske. I vedlegg 1 c er det gitt en oversikt som viser hvilke kommuner de enkelte tellingskretsene i 1970-tellingen tilhørte i 1960.

I tabell 1 gjelder tallene for 1900 Vigra herred og Giske sogn i Borgund herred.

TABELL 1. FOLKEMENGDE VED FOLKETELLINGENE 1801-1970

ÅR	FOLKE- MENGDE	ÅR	FOLKE- MENGDE	ÅR	FOLKE- MENGDE	ÅR	FOLKE- MENGDE	ÅR	FOLKE- MENGDE	ÅR	FOLKE- MENGDE
1801	1835	1865	1900 ..	2 451	1930 ..	3 145	1960 ..	4 519
1815	1845	1875	1910 ..	2 754	1946 ..	3 713	1970 ..	5 169
1825	1855	1890	1920 ..	3 004	1950 ..	3 928		

1 SE MERKNADER TIL TABELL 1 PÅ SIDE 14

TABELL 2. FOLKEMENGDE ETTER KJØNN OG INNTEKTSTAKERNES VIKTIGSTE KILDE TIL LIVSOPPHOLD OG NÆRING

VIKTIGSTE KILDE TIL LIVSOPPHOLD OG NÆRING	I ALT	MENN	KVIN- NER	INN- TEKTS- TAKERE	IKKE-INNTEKTSTAKERE				
					I ALT	HUS- MØDRE	ANDRE		
							I ALT	AV DISSE:	
								UNDER 16 ÅR	16-24 ÅR
I ALT	5 169	2 639	2 530	2 379	2 790	838	1 952	1 717	210
INNTEKT AV EGET ARBEID I ALT ..	4 386	2 310	2 076	1 752	2 634	770	1 864	1 657	196
JORDBRUK OG SKOGBRUK M.V.	354	176	178	199	155	40	115	87	22
FISKE M.V. OG HVALFANGST	1 308	740	568	423	885	263	622	569	51
INDUSTRI M.V.	630	353	277	242	388	114	274	244	29
BYGGE- OG ANLEGGSVIRKSOMHET .	406	227	179	125	281	80	201	178	22
VAREHANDEL	465	211	254	219	246	61	185	162	22
SAMFERDSEL	744	404	340	271	473	152	321	291	30
TJENESTEYTENDE NÆRINGER	479	199	280	273	206	60	146	126	20
UOPPGITT NÆRING	-	-	-	-	-	-	-	-	-
PENSJON, TRYGD	677	269	408	559	118	64	54	41	9
FORMUE, LAN M.V.	38	21	17	28	10	3	7	6	1
STIPEND M.V.	41	27	14	40	1	-	1	1	-
UOPPGITT	27	12	15	-	27	1	26	12	4

TABELL 3. PERSONER 16 ÅR OG OVER ETTER YRKESAKTIVITET, KJØNN OG ALDER

KJØNN OG ALDER	I ALT	UTEN YRKES- AKTI- VITET	MED YRKESAKTIVITET						
			I ALT	ARBEIDSTID I TIMER					UOPP- GITT
				UNDER 100	100- 499	500- 999	1 000 OG MER		
							I ALT	AV DISSE: HELDAGS- ARBEID	
I ALT	3 452	1 506	1 946	13	95	150	1 688	1 440	-
16-19	379	174	205	4	29	29	143	126	-
20-24	382	119	263	1	20	18	224	178	-
25-59	1 940	690	1 250	6	37	79	1 128	979	-
60-66	305	135	170	2	2	13	153	129	-
67-69	115	84	31	-	2	4	25	19	-
70 OG OVER	331	304	27	-	5	7	15	9	-
MENN I ALT	1 776	336	1 440	5	41	65	1 329	1 190	-
16-19	206	80	126	4	17	24	81	71	-
20-24	199	25	174	-	10	11	153	114	-
25-59	1 007	47	960	-	7	16	937	869	-
60-66	161	27	134	1	1	6	126	113	-
67-69	50	26	24	-	2	2	20	16	-
70 OG OVER	153	131	22	-	4	6	12	7	-
KVINNER I ALT	1 676	1 170	506	8	54	85	359	250	-
16-19 I ALT	173	94	79	-	12	5	62	55	-
AV DISSE: GIFTE ...	8	8	-	-	-	-	-	-	-
20-24 I ALT	183	94	89	1	10	7	71	64	-
AV DISSE: GIFTE ...	120	78	42	1	6	3	32	27	-
25-59 I ALT	933	643	290	6	30	63	191	110	-
AV DISSE: GIFTE ...	825	599	226	6	29	60	131	64	-
60-66	144	108	36	1	1	7	27	16	-
67-69	65	58	7	-	-	2	5	3	-
70 OG OVER	178	173	5	-	1	1	3	2	-

TABELL 4. PERSONER 16 ÅR OG OVER MED MINST 100 ARBEIDSTIMER ETTER YRKESSTATUS, ARBEIDSTID, KJØNN OG NÆRING/YRKESOMRÅDE

NÆRING/YRKESOMRÅDE	AV DISSE:					ARBEIDSTID I TIMER					
	I ALT	AN- SATTE		MENN	KVIN- NER	100-999			1 000 OG MER		
		SELV- STEN- DIGE					I ALT	MENN	KVIN- NER	I ALT	MENN
I ALT	1 933	1 397	385	1 435	498	245	106	139	1 688	1 329	359
NÆRING											
JORDBRUK	251	13	113	130	121	60	17	43	191	113	78
SKOGBRUK M.V.	3	3	-	-	3	3	-	3	-	-	-
FISKE M.V., HVALFANGST	432	272	156	432	-	21	21	-	411	411	-
BERGVERKSDRIFT M.V. ...	1	1	-	-	1	:	:	:	:	:	:
INDUSTRI	262	227	31	223	39	41	27	14	221	196	25
BYGGE- OG ANLEGGSVIRKS.	129	78	50	127	2	:	6	:	:	121	:
KRAFT-, VANNFORS. M.V.	11	11	-	11	-	1	1	-	10	10	-
VAREHANDEL	249	210	23	127	122	41	16	25	208	111	97
FINANSINSTITUSJONER ...	35	35	-	21	14	4	-	4	31	21	10
EIENDOMSDRIFT	-	-	-	-	-	-	-	-	-	-	-
SJØTRANSPORT	161	159	2	155	6	8	:	:	153	:	:
ANNEN SAMFERDSEL	117	109	7	96	21	3	:	:	114	:	:
OFF. ADM. OG FORSVAR ..	72	72	-	61	11	13	8	5	59	53	6
OFF. OG PRIV. T.J.YTING	128	127	1	49	79	25	1	24	103	48	55
LØNT HUSARBEID	32	32	-	-	32	7	-	7	25	-	25
ANNEN TJENESTEYTING ...	50	48	2	3	47	12	1	11	38	2	36
UOPPGITT	-	-	-	-	-	-	-	-	-	-	-
1											
YRKESOMRÅDE											
TEKNISK, VITENSKAPELIG, HUMANISTISK OG KUNST- NERISK ARBEID I ALT ...	113	112	1	60	53	16	1	15	97	59	38
TEKNISK ARBEID	22	22	-	22	-	1	1	-	21	21	-
MEDISINSK ARBEID	4	3	1	3	1	:	:	:	:	3	:
SYKEPLEIE- OG ANNET PLEIEARBEID	20	20	-	-	20	3	-	3	17	-	17
PEDAGOGISK ARBEID ...	55	55	-	26	29	9	-	9	46	26	20
ADM.- OG FORVALTNINGS- ARB., BEDR.- OG ORGANI- SASJONSLEDELSE I ALT ..	33	16	17	31	2	:	-	:	:	31	:
OFFENTLIG ADM.- OG FORVALTNINGSARBEID ..	6	6	-	5	1	:	-	:	:	5	:
BEDR. OG ORG.LEDELSE	27	10	17	26	1	-	-	-	:	26	:
KONTORARBEID	109	107	-	51	58	17	3	14	92	48	44
HANDELSARBEID I ALT ...	169	130	23	72	97	22	6	16	147	66	81
GROSSISTER OG DETALJISTER	23	-	23	17	6	-	-	-	23	17	6
HANDELSREISENDE- OG AGENTURARBEID	4	4	-	4	-	-	-	-	4	4	-
HANDELSARB. FRA KONT. OG DETALJHANDELSARB.	139	123	-	48	91	22	6	16	117	42	75
JORDBRUKS-, SKOGBRUKS- OG FISKEARBEID	651	261	261	527	124	81	35	46	570	492	78
GRUVE- OG SPRENGNINGS- ARBEID M.M.	2	2	-	2	-	:	:	-	:	:	-
TRANSPORT- OG KOMMUNI- KASJONSARBEID I ALT ...	265	252	13	247	18	13	11	2	252	236	16
VEGTRAFIKKARBEID ...	48	43	5	48	-	3	3	-	45	45	-
POST- OG TELEKOM.ARB.	28	28	-	13	15	1	-	1	27	13	14
INDUSTRI-, BYGGE- OG ANLEGG SARBEID I ALT ...	405	333	68	371	34	52	41	11	353	330	23
JERN- OG MET.VARCARB.	72	66	6	72	-	7	7	-	65	65	-
ELEKTROARBEID	26	23	3	26	-	4	4	-	22	22	-
TREARBEID	94	59	34	94	-	7	7	-	87	87	-
NÆRINGSMIDDELARBEID .	74	68	5	58	16	14	8	6	60	50	10
KJEMISK PROSESSAR- BEID, TREFOREDLINGS- OG PAPIRARBEID	-	-	-	-	-	-	-	-	-	-	-
LASTE-, LOSSE- OG LAGERARBEID	46	44	1	45	1	7	:	:	39	:	:
SERVICEARBEID I ALT ...	152	150	2	40	112	36	1	35	116	39	77
SIVILT OVERVÅKNINGS- OG TRYGGINGSARBEID ..	19	19	-	18	1	1	:	:	18	:	:
HOTELL- OG RESTAU- RANTARBEID, HUSARBEID VAKTMESTER- OG	70	69	1	16	54	12	-	12	58	16	42
RENGJØRINGSARBEID ...	42	42	-	5	37	20	-	20	22	5	17
MILITÆRT ARBEID	34	34	-	34	-	8	8	-	26	26	-
UOPPGITT	-	-	-	-	-	-	-	-	-	-	-

I BARE ET UTVALG AV YRKESOMRÅDER ER SPESIFISERT

TABELL 5. PERSONER 16-69 ÅR ETTER YRKESAKTIVITET, KJØNN OG HØYESTE UTDANNING

KJØNN OG HØYESTE UTDANNING	I ALT	UTEN YRKESAKTIVITET, ARBEIDSTIMER UNDER 100 TIMER ELLER UOPPGITT		MED 100 ARBEIDSTIMER ELLER MER					1 000 TIMER OG MER
		I ALT	AV DISSE: I ALT ELEVER, STU- DENTER	100-499 TIMER		500-999 TIMER			
				I ALT	AV DISSE: ELEVER, STU- DENTER	I ALT	AV DISSE: ELEVER, STU- DENTER		
I ALT	3 121	1 215	215	1 906	90	38	143	34	1 673
MENN I ALT	1 623	210	118	1 413	37	25	59	28	1 317
UNGDOMSSKOLENIVA, 7-9 ÅR, I ALT ..	1 096	139	56	957	16	7	36	13	905
7-ÅRIG FOLKESKOLE	522	66	5	456	6	-	15	2	435
ALLMENT FAGFELT ELLERS	302	53	42	249	4	4	12	4	233
ADMINISTRASJON OG ØKONOMI	66	3	2	63	2	2	4	4	57
INDUSTRI, HÅNDVERK OG TEKNIKK ..	103	7	5	96	2	1	4	3	90
SAMFERDSEL	38	2	1	36	1	1	1	-	34
JORDBRUK, SKOGBRUK OG FISKE	48	5	1	43	-	-	-	-	43
TJENESTEYTING OG FORSVAR	17	3	-	14	1	-	-	-	13
GYMNASNIVA I, 10 ÅR, I ALT	322	45	40	277	15	13	16	10	246
ALLMENT FAGFELT	183	40	37	143	13	11	12	8	118
ADMINISTRASJON OG ØKONOMI	-	-	-	-	-	-	-	-	-
INDUSTRI, HÅNDVERK OG TEKNIKK ..	25	3	2	22	-	-	-	-	22
SAMFERDSEL	99	2	1	97	2	2	4	2	91
JORDBRUK, SKOGBRUK OG FISKE	7	-	-	7	-	-	-	-	7
TJENESTEYTING OG FORSVAR	6	-	-	6	-	-	-	-	6
GYMNASNIVA II,III, 11-12 ÅR, I ALT	154	22	20	132	6	5	7	5	119
ALLMENT FAGFELT	58	18	18	40	3	3	5	4	32
INDUSTRI, HÅNDVERK OG TEKNIKK ..	32	1	1	31	3	2	1	1	27
SAMFERDSEL	60	3	1	57	-	-	-	-	57
HELSEVERN	-	-	-	-	-	-	-	-	-
JORDBRUK, SKOGBRUK OG FISKE	-	-	-	-	-	-	-	-	-
TJENESTEYTING OG FORSVAR	-	-	-	-	-	-	-	-	-
UNIVERSITETS- OG HØGSKOLENIVA I, 13-14 ÅR, I ALT	36	2	1	34	-	-	-	-	34
UNDERVISNING	15	-	-	15	-	-	-	-	15
ADMINISTRASJON, ØKONOMI, SAMFUNNSVITENSKAP OG JUS	5	1	-	4	-	-	-	-	4
NATURVITENSKAP OG TEKNIKK	13	-	-	13	-	-	-	-	13
UNIVERSITETS-, HØGSKOLENIVA II,III OG FORSKERNIVA, OVER 14 ÅR, I ALT	13	1	1	12	-	-	-	-	12
UNDERVISNING	6	1	1	5	-	-	-	-	5
UOPPGITT ELLER INGEN UTDANNING ...	2	1	-	1	-	-	-	-	1
KVINNER I ALT	1 498	1 005	97	493	53	13	84	6	356
UNGDOMSSKOLENIVA, 7-9 ÅR, I ALT ..	1 235	866	56	369	35	5	68	-	266
7-ÅRIG FOLKESKOLE	550	416	5	134	13	-	42	-	79
ALLMENT FAGFELT ELLERS	394	272	48	122	14	5	12	-	96
ADMINISTRASJON OG ØKONOMI	116	65	2	51	3	-	4	-	44
INDUSTRI, HÅNDVERK OG TEKNIKK ..	22	13	-	9	-	-	-	-	6
HELSEVERN	6	5	-	1	-	-	-	-	-
TJENESTEYTING OG FORSVAR	145	94	1	51	4	-	-	-	-
GYMNASNIVA I, 10 ÅR, I ALT	176	106	27	70	7	4	11	5	52
ALLMENT FAGFELT	164	100	27	64	5	4	11	5	48
SAMFERDSEL	7	3	-	4	1	-	-	-	3
GYMNASNIVA II,III, 11-12 ÅR, I ALT	56	26	11	30	8	2	3	-	19
ALLMENT FAGFELT	25	12	9	13	5	1	2	-	6
ADMINISTRASJON OG ØKONOMI	-	-	-	-	-	-	-	-	-
INDUSTRI, HÅNDVERK OG TEKNIKK ..	5	1	-	4	2	1	1	-	1
SAMFERDSEL	-	-	-	-	-	-	-	-	-
HELSEVERN	22	9	1	13	1	-	-	-	12
TJENESTEYTING OG FORSVAR	4	4	1	-	-	-	-	-	-
UNIVERSITETS- OG HØGSKOLENIVA I, 13-14 ÅR, I ALT	24	6	2	18	2	1	2	1	14
UNDERVISNING	21	4	2	17	1	-	2	1	14
NATURVITENSKAP OG TEKNIKK	-	-	-	-	-	-	-	-	-
UNIVERSITETS-, HØGSKOLENIVA II,III OG FORSKERNIVA, OVER 14 ÅR, I ALT	6	-	-	6	1	1	-	-	5
UNDERVISNING	5	-	-	5	-	-	-	-	5
ADMINISTRASJON, ØKONOMI, SAMFUNNSVITENSKAP OG JUS	-	-	-	-	-	-	-	-	-
NATURVITENSKAP OG TEKNIKK	-	-	-	-	-	-	-	-	-
UOPPGITT ELLER INGEN UTDANNING ...	1	1	1	-	-	-	-	-	-

1 BARE ET UTVALG AV FAGOMRADER ER SPESIFISERT UNDER DE ENKELTE UTDANNINGSNIVAER

TABELL 6. YRKESAKTIVE, SKOLEELEVER OG STUDENTER 16 ÅR OG OVER ETTER KJØNN OG ARBEIDS-/SKOLE-/STUDIESTED
 PR. 1. NOVEMBER 1970

ARBEIDS-/SKOLE-/STUDIESTED	I ALT	1			2		
		YRKESAKTIVE			SKOLEELEVER OG STUDENTER		
		I ALT	MENN	KVINNER	I ALT	MENN	KVINNER
I ALT	2 075	1 809	1 340	469	266	156	110
I KOMMUNEN	1 256	1 215	905	310	41	17	24
ALESUND	514	392	239	153	122	83	39
VOLDA	33	-	-	-	33	10	23
BERGEN	15	2	1	1	13	9	4
OSLO	15	1	1	-	14	10	4
HARAM	11	11	11	-	-	-	-
HERØY (M.R.)	6	2	2	-	4	3	1
ANDRE KOMMUNER I FYLKET	28	9	9	-	19	8	11
ANDRE KOMMUNER UTENFOR FYLKET ...	20	3	1	2	17	13	4
ANNET STED	177	174	171	3	3	3	-

1 EKSKL. PERSONER SOM AVTJENTE VERNEPLIKTSTJENESTE OG YRKESAKTIVE SOM IKKE HAR OPPGITT ARBEIDSSTED
 2 EKSKL. SKOLEELEVER OG STUDENTER SOM IKKE HAR OPPGITT SKOLE-/STUDIESTED

TABELL 7. FAMILIER OG PERSONER ETTER FAMILIETYPPE OG HUSHOLDNINGSTYPE

HUSHOLDNINGSTYPE	I ALT		FAMILIER MED TO ELLER FLERE PERSONER							
	FAMI- LIER	PER- SONER	FAMI- LIER MED PER- SON	I ALT		EKTE- PAR UTEN UGIFTE BARN	EKTEPAR MED UGIFTE BARN		MOR ELLER FAR MED UGIFTE BARN	
				FAMI- LIER	PER- SONER		FAMI- LIER	PER- SONER	FAMI- LIER	PER- SONER
I ALT	1 616	5 169	386	1 230	4 783	233	899	4 052	98	265
PRIVATHUSHOLDNING I ALT .	1 590	5 142	361	1 229	4 781	232	899	4 052	98	265
MED EN FAMILIE	1 360	4 744	211	1 149	4 533	212	863	3 904	74	205
MED TO FAMILIER	188	347	112	76	235	20	34	142	22	53
MED FLERE FAMILIER	42	51	38	4	13	-	2	6	2	7
FELLES HUSHOLDNING	24	25	23	1	2	1	-	-	-	-
ANNEN HUSHOLDNING	2	2	2	-	-	-	-	-	-	-

TABELL 8. PERSONER 16 ÅR OG OVER MED EGEN BOLIG ETTER ALDER, EKTESKAPELIG STATUS OG KJØNN

EKTESKAPELIG STATUS OG KJØNN	I ALT	ALDER									
		16-19	20-24	25-29	30-39	40-49	50-59	60-69	70-79	80 OG OVER	
		PERSONER 16 ÅR OG OVER I ALT ...	3 452	379	382	352	521	555	512	420	243
AV DISSE: MED EGEN BOLIG	2 588	10	164	280	465	519	472	392	215	71	
MENN I ALT	1 776	206	199	198	274	272	263	211	113	40	
AV DISSE: MED EGEN BOLIG	1 248	-	45	138	230	251	242	202	104	36	
KVINNER I ALT	1 676	173	183	154	247	283	249	209	130	48	
AV DISSE: MED EGEN BOLIG	1 340	10	119	142	235	268	230	190	111	35	
UGIFTE I ALT	920	371	214	67	57	47	61	57	33	13	
AV DISSE: MED EGEN BOLIG	122	3	8	6	8	12	24	36	20	5	
MENN I ALT	574	206	152	55	46	30	43	22	16	4	
AV DISSE: MED EGEN BOLIG	70	-	2	4	6	9	23	14	11	1	
KVINNER I ALT	346	165	62	12	11	17	18	35	17	9	
AV DISSE: MED EGEN BOLIG	52	3	6	2	2	3	1	22	9	4	
GIFTE OG SEPARERTE I ALT	2 294	8	168	285	459	499	411	306	128	30	
AV DISSE: MED EGEN BOLIG	2 256	7	156	274	453	498	409	303	126	30	
MENN I ALT	1 146	-	47	143	227	241	211	177	80	20	
AV DISSE: MED EGEN BOLIG	1 127	-	43	134	223	241	210	177	79	20	
KVINNER I ALT	1 148	8	121	142	232	258	200	129	48	10	
AV DISSE: MED EGEN BOLIG	1 129	7	113	140	230	257	199	126	47	10	
FØR GIFTE I ALT	238	-	-	-	5	9	40	57	82	45	
AV DISSE: MED EGEN BOLIG	210	-	-	-	4	9	39	53	69	36	
MENN I ALT	56	-	-	-	1	1	9	12	17	16	
AV DISSE: MED EGEN BOLIG	51	-	-	-	1	1	9	11	14	15	
KVINNER I ALT	182	-	-	-	4	8	31	45	65	29	
AV DISSE: MED EGEN BOLIG	159	-	-	-	3	8	30	42	55	21	

TABELL 9. HUS, BOLIGER, ROM OG BOSATTE ETTER HUSTYPE

	PERMANENT BOLIGBYGG										PRO- VI- SOR- ISK BO- LIG- BYGG	FOR- RET- NING- BYGG M.V.	BYGG FOR- FEL- LES- HOLD- NING	UOPP- GITT HUS- TYPE
	I ALT	I ALT	VA- NING- HUS I TILKN- GARDS- DRIFT	FRITT- LIGG- ENDE BOLIG	ENE- BOLIG I REKKE, KJEDE, ATRIUM M.V.	ANNEN TALT ENE- BOLIG	HORI- SON- TALT DELT TO- MANN- BCLIG	ANNET SMAHUS	BLOKK					
HUS	1 140	1 119	262	631	11	-	140	75	-	-	19	2	-	
BOLIGER I ALT ...	1 513	1 480	392	631	11	-	280	166	-	-	31	2	-	
AV DISSE: BEBODDE	1 467	1 436	383	631	11	-	275	136	-	-	30	1	-	
ROM	7 744	7 602	2 036	3 776	58	-	1 174	558	-	-	140	2	-	
BOSATTE	5 142	5 054	1 192	2 595	44	-	820	403	-	-	:	:	-	
BOLIGER PR. HUS .	1,3	1,3	1,5	1,0	1,0	-	2,0	2,2	-	-	1,6	1,0	-	
ROM PR. BOLIG ...	5,3	5,3	5,3	6,0	5,3	-	4,3	4,1	-	-	4,7	2,0	-	
BOSATTE PR. BOLIG	3,5	3,5	3,1	4,1	4,0	-	3,0	3,0	-	-	:	:	-	
BOSATTE PR. ROM .	0,7	0,7	0,6	0,7	0,8	-	0,7	0,7	-	-	:	:	-	

TABELL 10. BEBODDE BOLIGER ETTER HUSTYPE OG BYGGEAR, OG HUS, ROM OG BOSATTE ETTER HUSETS BYGGEAR

HUSETS BYGGEAR	HUS	BEBODDE BOLIGER						ROM	BOSATTE	BOSATTE			
		I PERMANENTE BOLIGBYGG								BE- BOD- DE LIG- PR. HUS	ROM PR. RO- LIG	PR. RO- LIG	PR. ROM
		I ALT	I ALT	I VANINGS- HUS I TILKN. TIL GARDSDRIFT OG I FRITTL. ENEBOLIGER	I ANDRE ENE- OG TO- MANN- BOLIGER OG SMAHUS	I BLOKK- ER	I ANDRE BYGG						
I ALT	1 140	1 467	1 436	1 014	422	-	31	7 744	5 142	1,3	5,3	3,5	0,7
1900 OG FØR	176	250	249	202	47	-	1	1 277	687	1,4	5,1	2,7	0,5
1901-1910	77	104	100	80	20	-	4	546	317	1,4	5,3	3,0	0,6
1911-1920	75	110	106	70	36	-	4	524	347	1,5	4,8	3,2	0,7
1921-1930	48	71	70	37	33	-	1	343	217	1,5	4,8	3,1	0,6
1931-1940	106	146	146	79	67	-	-	731	415	1,4	5,0	2,8	0,6
1941-1945	11	12	12	10	2	-	-	74	42	1,1	6,2	3,5	0,6
1946-1950	99	140	132	58	74	-	8	714	458	1,4	5,1	3,3	0,6
1951-1960	266	332	319	213	106	-	13	1 863	1 339	1,2	5,6	4,0	0,7
1961-1970	278	297	297	262	35	-	-	1 645	1 299	1,1	5,5	4,4	0,8
UOPPGITT	4	5	5	3	2	-	-	27	21	1,3	5,4	4,2	0,8

TABELL 11. BEBODDE BOLIGER ETTER HUSTYPE OG TALLET PÅ ROM, OG BOSATTE ETTER TALLET PÅ ROM I BOLIGEN

TALLET PÅ ROM, EKSKL. KJØKKEN	BEBODDE BOLIGER						I ANDRE BYGG	I ALT	PR. ROM
	I PERMANENTE BOLIGBYGG								
	I ALT	I ALT	I VANINGS- HUS I TILKN. TIL GARDSDRIFT OG I FRITTL. ENEBOLIGER	I ANDRE ENE- OG TOMANN- BOLIGER OG SMAHUS	I BLOKKER				
I ALT	1 467	1 436	1 014	422	-	31	5 142	0,7	
0 ROM ELLER UOPPGITT ..	1	1	1	-	-	-	5	..	
1 ROM I ALT	57	54	21	33	-	3	88	0,9	
MED KJØKKEN I ALT ...	49	46	17	29	-	3	78	0,9	
UNDER 6 KVM.	10	7	5	2	-	3	12	1,2	
6 KVM. OG MER	39	39	12	27	-	-	66	0,8	
UTEN KJØKKEN	8	8	4	4	-	-	10	1,3	
2 ROM I ALT	180	173	63	110	-	7	427	0,8	
MED KJØKKEN	178	172	63	109	-	6	:	:	
UTEN KJØKKEN	2	1	-	1	-	1	:	:	
3 ROM	234	225	111	114	-	9	633	0,7	
4 ROM	348	344	266	78	-	4	1 217	0,7	
5 ROM	277	275	222	53	-	2	1 090	0,7	
6 ROM	232	230	204	26	-	2	996	0,6	
7 ROM	88	87	82	5	-	1	449	0,6	
8 ROM OG MER	50	47	44	3	-	3	237	0,5	

TABELL 12. BEBODDE BOLIGER, ROM OG BOSATTE ETTER BOLIGTETTHET

	I ALT	BOSATTE PR. ROM, INKL. KJØKKEN PÅ 6 KVM. OG MER									0 ROM ELLER UOPP- GITT
		UNDER	0,25-	0,50-	0,75-	1,00-	1,25-	1,50-	1,75-	2,00	
		0,25	0,49	0,74	0,99	1,24	1,49	1,74	1,99	OG MER	
BEBODDE BOLIGER	1 467	59	324	491	235	254	64	25	2	12	1
ROM	7 744	370	1 772	2 659	1 388	1 189	254	75	9	28	..
BOSATTE	5 142	64	618	1 564	1 132	1 240	328	116	16	59	5
ROM PR. BOLIG	5,3	6,3	5,5	5,4	5,9	4,7	4,0	3,0	4,5	2,3	..
BOSATTE PR. BOLIG	3,5	1,1	1,9	3,2	4,8	4,9	5,1	4,6	8,0	4,9	5,0

TABELL 13. BEBODDE BOLIGER, ROM OG BOSATTE ETTER BOLIGENS UTSTYR

	I ALT	INNLAGT VANN I HUSET										IKKE INN- LAGT VANN I HUSET	UOPP- GITT
		EGET WC		FELLES WC		EGET ELLER FELLES WC OG UTEN BAD		UTEN WC		UTEN BAD			
		EGET	FELLES	EGET	FELLES	WC OG	ELLER FELLES BAD						
		BAD	BAD	BAD	BAD	BAD	BAD						
BEBODDE BOLIGER	1 467	1 460	1 028	78	6	99	61	66	122	7	-		
ROM	7 744	7 709	5 880	275	28	337	295	296	598	35	-		
BOSATTE	5 142	5 127	3 987	202	22	247	177	180	312	15	-		
ROM PR. BOLIG	5,3	5,3	5,7	3,5	4,7	3,4	4,8	4,5	4,9	5,0	-		
BOSATTE PR. BOLIG	3,5	3,5	3,9	2,6	3,7	2,5	2,9	2,7	2,6	2,1	-		
BOSATTE PR. ROM	0,7	0,7	0,7	0,7	0,8	0,7	0,6	0,6	0,5	0,4	-		

TABELL 14. BEBODDE BOLIGER, ROM OG BOSATTE ETTER EIER-/LEIERFORHOLDET TIL BOLIGEN

	I ALT	BOLIGINNEHAVEREN DISPONERER BOLIGEN SOM										TJEN- ESTE- ELLER FOR- PÅK- TER- BOLIG	UOPP- GITT
		EIER	LEIEBOER										
			MED AKSJE/ANDEL				UTEN AKSJE/ANDEL						
			I ALT	MED INN- SKOTT	UTEN INN- SKOTT	I ALT	MED INN- SKOTT	UTEN INN- SKOTT					
BEBODDE BOLIGER ...	1 467	1 060	383	-	-	-	383	2	381	24	-		
ROM	7 744	6 207	1 415	-	-	-	1 415	8	1 407	122	-		
BOSATTE	5 142	4 063	1 000	-	-	-	1 000	:	:	79	-		
ROM PR. BOLIG	5,3	5,9	3,7	-	-	-	3,7	4,0	3,7	5,1	-		
BOSATTE PR. BOLIG	3,5	3,8	2,6	-	-	-	2,6	:	:	3,3	-		
BOSATTE PR. ROM ...	0,7	0,7	0,7	-	-	-	0,7	:	:	0,6	-		

TABELL 15. FOLKEMENGDEN ETTER ALDER, KJØNN OG TELLINGSKRETS

TELLINGSKRETS OG KJØNN	I ALT	ALDER									
		UNDER	7-15	16-19	20-24	25-29	30-39	40-49	50-59	60-69	70 OG
		7									OVER
KOMMUNEN I ALT	5 169	756	961	379	382	352	521	555	512	420	331
MENN I ALT	2 639	387	476	206	199	198	274	272	263	211	153
UGIFTE	1 437	387	476	206	152	55	46	30	43	22	20
GIFTE OG SEPARERTE	1 146	-	-	-	47	143	227	241	211	177	100
FØR GIFTE	56	-	-	-	-	-	1	1	9	12	33
KVINNER I ALT	2 530	369	485	173	183	154	247	283	249	209	178
UGIFTE	1 200	369	485	165	62	12	11	17	18	35	26
GIFTE OG SEPARERTE	1 148	-	-	8	121	142	232	258	200	129	58
FØR GIFTE	182	-	-	-	-	-	4	8	31	45	94
TETTBYGDE KRETSE I ALT ...	709	78	132	54	62	50	65	73	89	61	45
MENN	373	36	70	28	36	30	32	39	48	29	25
KVINNER	336	42	62	26	26	20	33	34	41	32	20
01 ALNES	231	24	55	15	13	8	21	32	27	20	16
MENN	118	8	25	12	9	5	9	16	15	11	8
KVINNER	113	16	30	3	4	3	12	16	12	9	8
09 ROALD	478	54	77	39	49	42	44	41	62	41	29
MENN	255	28	45	16	27	25	23	23	33	18	17
KVINNER	223	26	32	23	22	17	21	18	29	23	12
SPREDTBYGDE KRETSE I ALT .	4 458	678	829	325	320	302	455	481	423	359	286
MENN	2 264	351	406	178	163	168	241	232	215	182	128
KVINNER	2 194	327	423	147	157	134	214	249	208	177	158
03 DUNDY	646	93	135	44	50	36	62	68	68	49	41
MENN	318	47	56	23	22	25	31	31	39	27	17
KVINNER	328	46	79	21	28	11	31	37	29	22	24
04 GISKE	285	43	37	21	24	21	32	23	28	30	26
MENN	138	22	19	6	11	11	21	11	12	14	11
KVINNER	147	21	18	15	13	10	11	12	16	16	15
05 GISKEGJERDE	307	47	46	25	17	17	30	40	32	29	24
MENN	155	24	24	13	12	7	16	19	18	11	11
KVINNER	152	23	22	12	5	10	14	21	14	18	13
06 SKJONG	497	90	90	34	45	39	55	50	37	34	23
MENN	267	50	48	19	27	21	27	27	20	17	11
KVINNER	230	40	42	15	18	18	28	23	17	17	12
07 VALDERHAUGSTRAND	406	64	82	29	42	32	32	38	36	30	21
MENN	201	31	37	16	18	21	16	14	20	18	10
KVINNER	205	33	45	13	24	11	16	24	16	12	11
08 VALDERHAUG	1 162	192	232	80	80	89	132	124	97	83	53
MENN	589	95	113	49	43	47	67	63	45	42	25
KVINNER	573	97	119	31	37	42	65	61	52	41	28
10 ROALD/MOLNES	183	19	37	20	15	9	10	29	21	12	11
MENN	103	9	21	15	8	6	6	13	11	7	7
KVINNER	80	10	16	5	7	3	4	16	10	5	4
11 RØRVIK/GJØSUND	270	34	47	23	18	21	26	20	37	25	19
MENN	138	21	21	14	9	11	15	6	17	19	5
KVINNER	132	13	26	9	9	10	11	14	20	6	14
12 BLINDHEIM	344	44	57	28	16	14	33	43	39	30	40
MENN	179	25	33	16	7	8	16	21	21	16	16
KVINNER	165	19	24	12	9	6	17	22	18	14	24
13 SYNNES/RØSVIK	358	52	66	21	13	24	43	46	28	37	28
MENN	176	27	34	7	6	11	26	27	12	11	15
KVINNER	182	25	32	14	7	13	17	19	16	26	13
UTEN FAST BOPEL I ALT	2	-	-	-	-	-	1	1	-	-	-
MENN	2	-	-	-	-	-	1	1	-	-	-
KVINNER	-	-	-	-	-	-	-	-	-	-	-

TABELL 16. PERSONER 16 ÅR OG OVER ETTER VIKTIGSTE KILDE TIL LIVSOPPHOLD, NÆRING, KJØNN OG TELLINGSKRETS

		VIKTIGSTE KILDE TIL LIVSOPPHOLD									
		INNTEKT AV EGET ARBEID									
		NÆRING							FOR- HUSAR- MUE, BEID LÅN, I STI- HJEM- PEND. MET, M.V. FORSØR- GET		
TELLINGSKRETS OG KJØNN	I ALT	NÆRING							PEN- SJON, TRYGD.	FOR- MUE, LÅN, STI- PEND. M.V.	HUSAR- BEID I HJEM- MET, FORSØR- GET
		I ALT	JORD- SKOG- BRUK, FISKE M.V., HVAL- FANGST	INDU- STRI- BYGGE- OG ANL. VIRK- SOMHET	VARE- HANDEL	SAM- FERD- SEL	TJEN- ESTE- YTENDE NÆR- INGER	UOPP- GITT			
KOMMUNEN I ALT	3 452	1 752	622	367	219	271	273	-	559	68	1 073
MENN	1 776	1 370	544	337	117	245	127	-	243	46	117
KVINNER	1 676	382	78	30	102	26	146	-	316	22	956
TETTBYGDE KRETSE I ALT ...	499	262	109	49	23	38	43	-	79	16	142
MENN	267	201	96	41	11	34	19	-	39	11	16
KVINNER	232	61	13	8	12	4	24	-	40	5	126
01 ALNES	152	78	55	4	5	7	7	-	25	3	46
MENN	85	64	49	4	3	6	2	-	13	1	7
KVINNER	67	14	6	-	2	1	5	-	12	2	39
09 ROALD	347	184	54	45	18	31	36	-	54	13	96
MENN	182	137	47	37	8	28	17	-	26	10	9
KVINNER	165	47	7	8	10	3	19	-	28	3	87
SPREDTBYGDE KRETSE I ALT .	2 951	1 488	513	318	196	231	230	-	480	52	931
MENN	1 507	1 167	448	296	106	209	108	-	204	35	101
KVINNER	1 444	321	65	22	90	22	122	-	276	17	830
03 SKJØNY	418	207	107	34	16	31	19	-	64	4	143
MENN	215	169	93	32	5	28	11	-	28	2	16
KVINNER	203	38	14	2	11	3	8	-	36	2	127
04 GISKE	205	97	30	18	20	20	9	-	39	5	64
MENN	97	77	27	18	10	17	5	-	16	3	1
KVINNER	108	20	3	-	10	3	4	-	23	2	63
05 GISKEGJERDE	214	110	54	22	16	8	10	-	37	1	66
MENN	107	89	50	19	9	6	5	-	13	1	4
KVINNER	107	21	4	3	7	2	5	-	24	-	62
06 SKJONG	317	166	56	41	18	27	24	-	40	3	108
MENN	169	138	56	37	12	23	10	-	18	3	10
KVINNER	148	28	-	4	6	4	14	-	22	-	98
07 VALDERHAUGSTRAND	260	136	32	28	22	21	33	-	34	8	82
MENN	133	101	30	26	11	17	17	-	19	6	7
KVINNER	127	35	2	2	11	4	16	-	15	2	75
08 VALDERHAUG	738	374	86	96	66	55	71	-	96	11	257
MENN	381	298	81	92	41	51	33	-	43	9	31
KVINNER	357	76	5	4	25	4	38	-	53	2	226
10 ROALD/MOLNES	127	66	24	12	3	13	14	-	23	3	35
MENN	73	47	20	10	1	12	4	-	14	3	9
KVINNER	54	19	4	2	2	1	10	-	9	-	26
11 RØRVIK/GJØSUND	189	112	49	16	17	24	6	-	28	4	45
MENN	96	80	31	16	6	24	3	-	10	2	4
KVINNER	93	32	18	-	11	-	3	-	18	2	41
12 BLINDHEIM	243	109	41	20	9	20	19	-	64	10	60
MENN	121	82	32	17	7	20	6	-	23	4	12
KVINNER	122	27	9	3	2	-	13	-	41	6	48
13 SYNNES/RØSVIK	240	111	34	31	9	12	25	-	55	3	71
MENN	115	86	28	29	4	11	14	-	20	2	7
KVINNER	125	25	6	2	5	1	11	-	35	1	64
UTEN FAST BOPEL I ALT	2	2	-	-	-	2	-	-	-	-	-
MENN	2	2	-	-	-	2	-	-	-	-	-
KVINNER	-	-	-	-	-	-	-	-	-	-	-

TABELL 17. HOVEDTALL FOR HUS OG BEBODDE BOLIGER I DE ENKELTE TELLINGSKRETSE

TELLINGSKRETS	HUS				BEBODDE BOLIGER							BO-SAT-TE PR. ROM
	I ALT	AV DISSE:			I ALT	AV DISSE MED:						
		VAN.HUS TILKN. GARDS-DRIFT, FRITTL. ENEBOL.	BYGGEAR			INNLAGT VANN I HUSET	EGET OG EGET BAD	WC	WC OG BAD ELLERS	EGET ELLER FELLES WC OG UTEN BAD	EGET ELLER FELLES WC OG UTEN WC	
		1946-1960	1961-1970									
KOMMUNEN I ALT	1 140	893	365	278	1 467	1 460	1 028	183	61	66	0,7	
TETTBYGDE KRETSE I ALT ...	161	111	66	30	212	212	161	24	7	12	0,6	
01 ALNES	54	42	19	10	66	66	52	9	4	1	0,6	
09 ROALD	107	69	47	20	146	146	109	15	3	11	0,6	
SPREDTRYGDE KRETSE I ALT .	979	782	299	248	1 255	1 248	867	159	54	54	0,7	
03 BODBY	136	117	50	32	175	175	115	16	19	4	0,7	
04 GISKE	62	46	14	7	86	86	54	6	6	7	0,6	
05 GISKEGJERDE	68	51	13	12	91	89	54	6	6	8	0,6	
06 SKJONG	107	84	32	47	131	131	101	16	4	4	0,7	
07 VALDERHAUGSTRAND	85	64	27	23	111	110	79	18	4	2	0,7	
08 VALDERHAUG	252	181	92	76	317	316	221	67	10	6	0,7	
10 ROALD/MOLNES	39	35	9	10	52	52	36	9	1	1	0,7	
11 RØRVIK/GJØSUND	66	60	16	13	82	81	67	11	-	1	0,6	
12 BLINDHEIM	78	66	29	9	101	101	65	3	2	17	0,6	
13 SYNNESE/RØSVIK	86	78	17	19	109	107	75	7	2	4	0,6	

a. KRETSFORTEGNELSE

Krets- nr.	Navnet på kretsen	Krets- typel)	Omfang (Eiendommer med bebodde hus)
0	Uten fast bopel	0	..
1	Alnes	T	Se vedlegg 3.
3	Godøy	S	Gnr. 124-126. Unntatt bnr. under krets 1.
4	Giske	S	Gnr. 127.
5	Giskegjerde	S	Gnr. 128-130.
6	Skjong	S	Gnr. 186 og 188.
7	Valderhaugstrand	S	Gnr. 183 bnr. 80, gnr. 184 og 185.
8	Valderhaug	S	Gnr. 183 bnr. 1, 3, 5-15, 17-24, 26-29, 31-38, 40, 45, 51, 53-59, 61, 64, 69-71, 74, 77-79, 84-97, 99, 100, 102-108, 110-113, 116, 119, 120, 122-128, 131, 134-136, 138, 139, 142, 144, 145, 148, 149, 153-155, 161, 164, 166-175, 179-182, 184, 189, 190, 192, 193, 195-199, 203-211, 218, 219, 221, 223, 224, 226, 228, 229, 233, 235-239, 242, 247-251, 253, 254, 256, 258-262, 264, 266-269, 271, 273-276, 279, 281-283, 290-297- 299, 301, 302, 305, 306, 308-311, 319, 322, 323, 326-328, 335, 336, 340-345, 349-351, 355, 358, 361, 365, 368, 370, 372, 373, 375, 377, 380 og 382, gnr. 189.
9	Roald	T	Se vedlegg 3.
10	Roald/Molnes	S	Gnr. 1 og 2. Unntatt bnr. under krets 9.
11	Rørvik/Gjøesund	S	Gnr. 3 og 7.
12	Blindheim	S	Gnr. 4.
13	Synnes/Røsvik	S	Gnr. 5 og 6.

1) T = Tettbygd krets. S = Spredtbygd krets.

b. INNDELINGEN I SOGN PR. 1. NOVEMBER 1970

Navnet på sognet	Omfang (tellingskretsnr.)	Navnet på sognet	Omfang (tellingskretsnr.)
Giske	1-5	Vigra	9-13
Valderøy	6-8		

c. OVERSIKT OVER ENDRINGENE I KOMMUNEINDELINGEN MELLOM TELLINGEN I 1960 OG TELLINGEN I 1970

Kretsnr. i 1970-tellingen	Kommune i 1960-tellingen	Kretsnr. i 1970-tellingen	Kommune i 1970-tellingen
1-8	1532 Giske	9-13	1533 Vigra

Dear Mr. [Name]

I am writing to you regarding

the matter of [Topic]

As you are aware,

the [Organization]

is currently [Action]

and we are seeking

your assistance in

the following [Task]

I would appreciate

your response by

Thank you for your

attention and

cooperation.

Sincerely,

[Signature]

[Name]

[Title]

[Address]

[City]

[State]

[Zip]

[Phone]

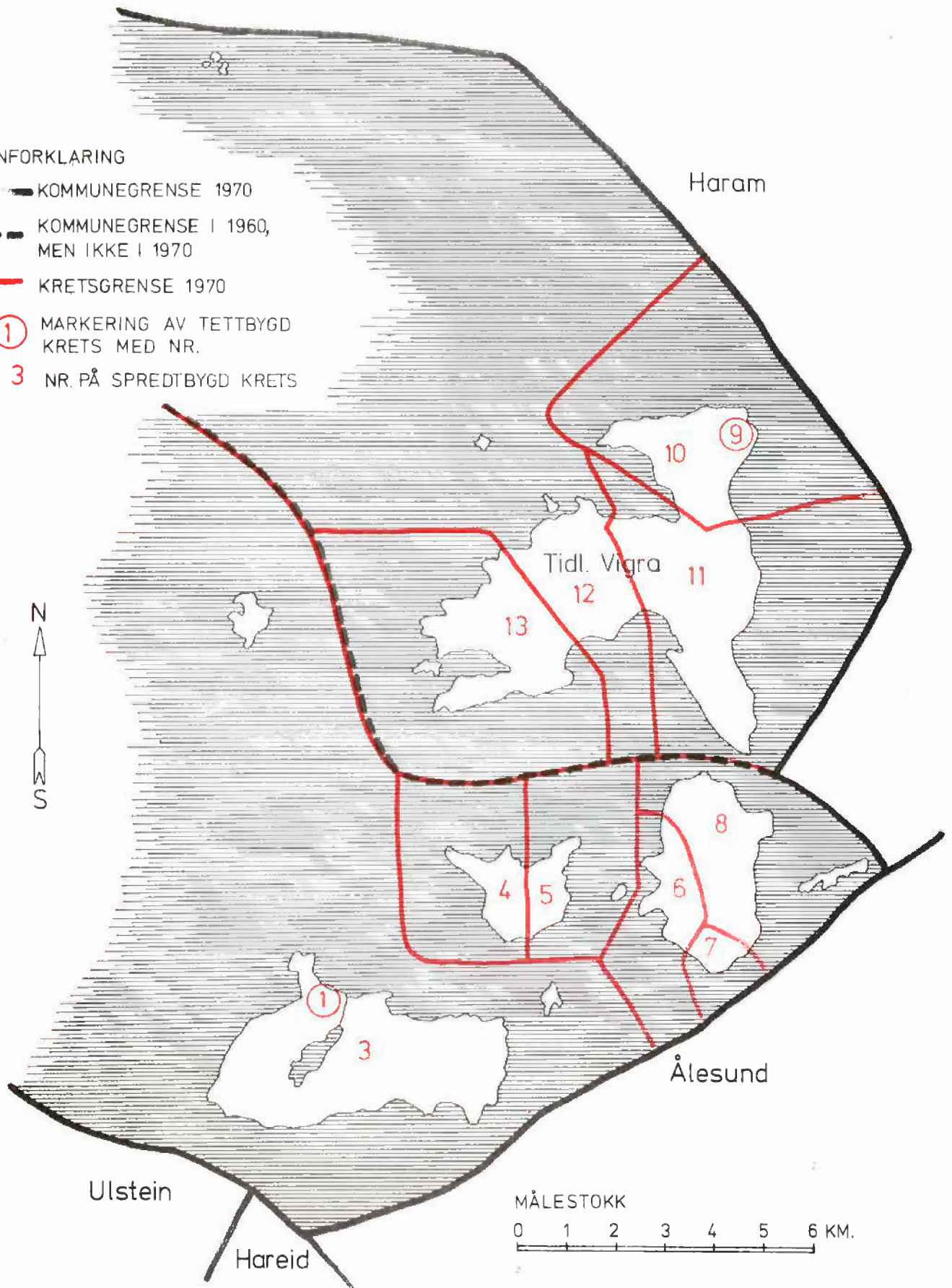
[Fax]

[Email]

1532 GISKE

TEGNFORKLARING

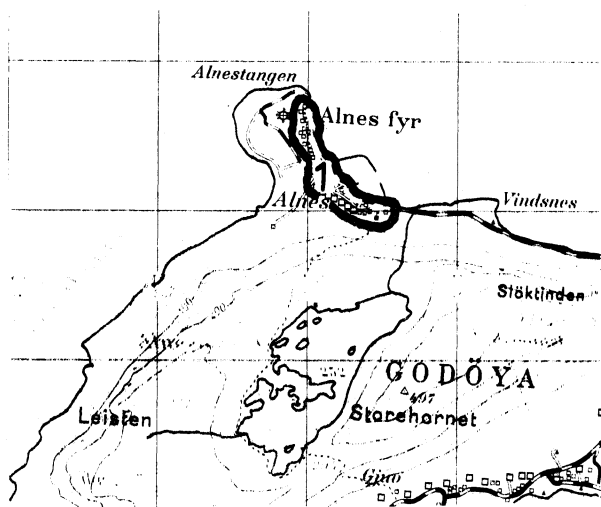
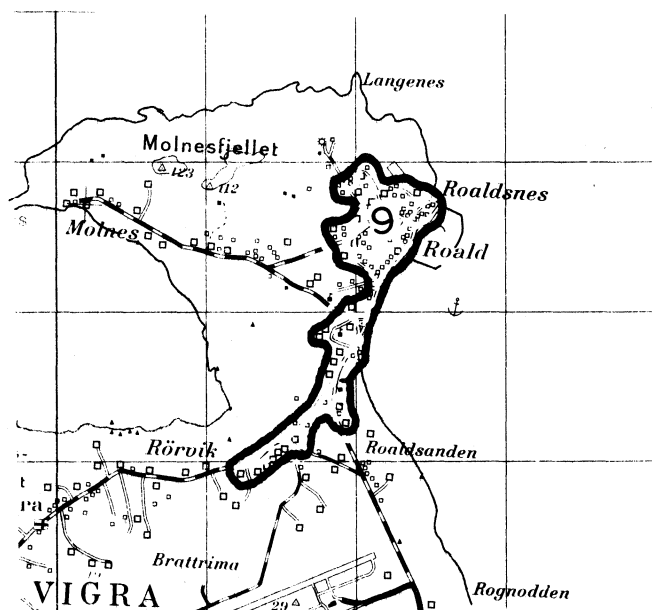
- KOMMUNEGRENSE 1970
- - - KOMMUNEGRENSE I 1960, MEN IKKE I 1970
- KRETSGRENSE 1970
- ① MARKERING AV TETTBYGD KRETS MED NR.
- 3 NR. PÅ SPREDTBYGD KRETS





1532 GISKE

TETTBYGDE KRETSER




TEGNFORKLARING

— KRETSGRENSE 1970

1 NR. PÅ TETTBYGD KRETS

MÅLESTOKK 1:50 000



Med samtykke fra Norges Geografiske Oppmåling er N.G.O.'s kartmateriale brukt som kartgrunnlag