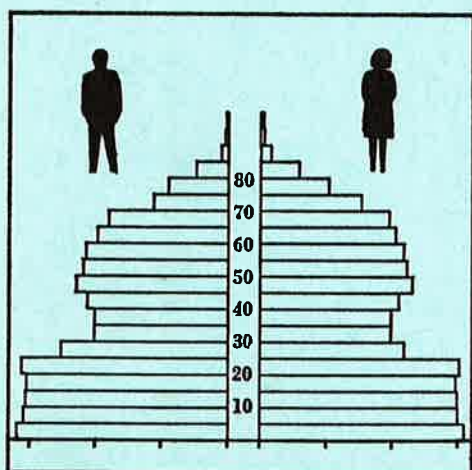


STATISTISKE KOMMUNEHEFTER



FOLKE- OG BOLIGTELLING

1. NOVEMBER 1970

0438 **ALVDAL**

STATISTISK SENTRALBYRÅ
OSLO

STATISTISKE KOMMUNEHEFTER



FOLKE- OG BOLIGTELLING
1. NOVEMBER 1970

0438 ALVDAL

STATISTISK SENTRALBYRÅ
OSLO 1972



FORORD

Den første statistikken utarbeidd på grunnlag av oppgaver til folketellingen i 1970, ble publisert i desember 1971 i heftet "Folkemengden etter alder og ekteskapelig status, 31. desember 1970".

I serien Statistiske kommunehefter legger Statistisk Sentralbyrå fram de viktigste resultater fra Folke- og boligtelling 1970 for hver enkelt kommune. Heftene vil bli utgitt fra midten av 1972 til siste halvdel av 1973. Da kontrollen av tellingsoppgavene ikke er avsluttet når kommuneheftene utarbeides, er tallene i disse heftene foreløpige.

Endelige tall for hele landet vil bli publisert i 6 hefter som ventes å bli utgitt i 1974. Disse publikasjonene vil også inneholde tabeller med geografiske fordelinger. I tillegg til de tabellene som blir trykt, vil det bli utarbeidd tabeller med mer detaljert statistikk. På grunnlag av tellingsresultatene vil det videre bli utarbeidd et bosettingskart og flere større spesialartikler.

Professor Hallstein Myklebost, Geografisk Institutt, Universitetet i Oslo, har vært Byråets konsulent i arbeidet med kretsinnndelingen.

Statistisk Sentralbyrå, Oslo, 2. mai 1972

Petter Jakob Bjerve

Einar Jensen

1. The first part of the document discusses the importance of maintaining accurate records of all transactions and activities. It emphasizes the need for transparency and accountability in financial reporting.

2. The second part of the document outlines the various methods and techniques used to collect and analyze data. It highlights the importance of using reliable sources and ensuring the accuracy of the information gathered.

3. The third part of the document focuses on the interpretation and analysis of the collected data. It discusses the various statistical tools and techniques used to identify trends and patterns in the data.

4. The fourth part of the document provides a detailed overview of the findings and conclusions drawn from the analysis. It discusses the implications of the results and offers recommendations for future research and action.

5. The fifth part of the document concludes with a summary of the key points and a final statement on the importance of ongoing monitoring and evaluation of the data and its impact on the organization.

6. The sixth part of the document discusses the challenges and limitations of the data collection and analysis process. It highlights the need for careful planning and execution to ensure the reliability and validity of the results.

7. The seventh part of the document provides a detailed overview of the various methods and techniques used to collect and analyze data. It highlights the importance of using reliable sources and ensuring the accuracy of the information gathered.

8. The eighth part of the document focuses on the interpretation and analysis of the collected data. It discusses the various statistical tools and techniques used to identify trends and patterns in the data.

9. The ninth part of the document provides a detailed overview of the findings and conclusions drawn from the analysis. It discusses the implications of the results and offers recommendations for future research and action.


10. The tenth part of the document concludes with a summary of the key points and a final statement on the importance of ongoing monitoring and evaluation of the data and its impact on the organization.

INNHold

	Side
Prinsipper og definisjoner	7
1. Omfanget av Folke- og bolig telling. 1970	7
2. Definisjon av personkjennemerker	7
3. Definisjon av familie- og husholdningstype	10
4. Definisjon av hus og bolig og hus- og boligkjennemerker	11
5. Inndelingen i tellingskretser	13
6. Merknader til tabell 1	14
 T a b e l l e r	
1. Folkemengden ved folketellingene 1801-1970	16
2. Folkemengden etter kjønn og inntektstakernes viktigste kilde til livsopphold og næring ...	16
3. Personer 16 år og over etter yrkesaktivitet, kjønn og alder	16
4. Personer 16 år og over med minst 100 arbeidstimer etter yrkesstatus, arbeidstid, kjønn og næring/yrkesområde	17
5. Personer 16-69 år etter yrkesaktivitet, kjønn og høyeste utdanning	18
6. Yrkesaktive, skoleelever og studenter 16 år og over etter kjønn og arbeids-/skole-/studie- sted pr. 1. november 1970	19
7. Familier og personer etter familietype og husholdningstype	19
8. Personer 16 år og over med egen bolig etter alder, ekteskapelig status og kjønn	19
9. Hus, boliger, rom og bosatte etter hustype	20
10. Beboede boliger etter hustype og byggeår, og hus, rom og bosatte etter husets byggeår	20
11. Beboede boliger etter hustype og tallet på rom, og bosatte etter tallet på rom i boligen .	20
12. Beboede boliger, rom og bosatte etter bolig tetthet	21
13. Beboede boliger, rom og bosatte etter boligens utstyr	21
14. Beboede boliger, rom og bosatte etter eier-/leierforholdet til boligen	21
15. Folkemengden etter alder, kjønn og tellingskrets	22
16. Personer 16 år og over etter viktigste kilde til livsopphold, næring, kjønn og tellings- krets	23
17. Hovedtall for hus og beboede boliger i de enkelte tellingskretser	24
 V e d l e g g	
1. Kretsfor-tegnelse.....	25
2. Kartskisse over kretsinnndelingen.....	27
3. Oversiktskart over tettbygd krets	29

S t a n d a r d t e g n

- .. Oppgave mangler
- : Tall kan ikke offentliggjøres
- Null



PRINSIPPER OG DEFINISJONER

1. OMFANGET AV FOLKE- OG BOLIGTELLING 1970

Folketellingen omfatter alle personer (også utenlandske statsborgere) som ifølge Forskrifter av 20. januar 1970 om ordningen og føringen av folkeregistrene, var registrert som bosatt i Norge på tellingstidspunktet den 1. november 1970.

I boligteellingen har en med alle hus og privatboliger (privatleiligheter m.v.) hvor minst én person var registrert bosatt den 1. november 1970. Hus og boliger som var ubebodd eller som var bebodd bare av midlertidig tilstedeværende (f.eks. ugifte personer som oppholdt seg utenom foreldrenes hjem på grunn av studier), omfattes således ikke av tellingen. Heller ikke er boliger for forpleide i aldershjem, pleiehjem og barnehjem og for losjerende i pensjonater, hoteller o.l. med. Hus hvor alle eller en del av de registrert bosatte var forpleide eller losjerende, er derimot inkludert.

I avsnitt 2 er det gjort nærmere rede for bostedsbegrepet (det sted som en person skal regnes som bosatt) og i avsnitt 4 for hus- og boligbegrepet.

2. DEFINISJON AV PERSONKJENNERMERKER

Når ikke annet er nevnt, refererer personopplysningene seg til den 1. november 1970.

Bosted

Den enkelte person er i tellingen regnet å ha sitt bosted i den kommune og i den bolig hvor vedkommende var registrert som bosatt den 1. november 1970 ifølge forskriftene om ordningen og føringen av folkeregistrene. Hovedregelen er her at en person skal registreres som bosatt der hvor vedkommende regelmessig tar sin døgnhvile. De viktigste registreringsreglene er ellers:

Bostedsforhold	Skal registreres som bosatt i
Gift person som p.g.a. arbeid, studier, avtjening av verneplikt e.l. oppholder seg utenom ektefellenes felles bolig	Ektefellenes felles bolig
Ugift person som p.g.a. studier, skolegang eller avtjening av verneplikt oppholder seg utenom foreldrenes/forsørgers bolig	Foreldrenes/forsørgers bolig
Ugift person med eget arbeid og som vanligvis ikke bor hos foreldre/forsørger	Boligen der personen vanligvis bor
Person som p.g.a. ferie, besøk hos kjente, forretningsreise e.l. er fraværende fra boligen der vedkommende vanligvis bor	Boligen der personen vanligvis bor
Person som er forpleid i barnehjem, aldershjem, pleiehjem eller er satt bort i privat pleie	Barnehjemmet, aldershjemmet, pleiehjemmet eller boligen hvor personen er i pleie. (På grunn av registreringsvanker er imidlertid en del personer som var anbrakt i pleiehjem, registrert som bosatt i privatbolig på tellingstidspunktet.)
Person som er innlagt på sykehus eller anbrakt på arbeidsskole, arbeidsanstalt eller i fengsel	Boligen der personen var bosatt før innleggelsen eller anbringelsen

Personer som ikke kan henføres til en bestemt bolig, er regnet til gruppen "Uten fast bopel". Av registreringstekniske grunner har en imidlertid i tellingen også måttet ta med enkelte personer med fast bosted i denne gruppen. Personer uten fast bopel er som regel registrert som bosatt i den kommunen hvor de sist hadde fast bosted.

I det følgende er begrepet "Bosatt" brukt i samme betydning som begrepet "Registrert bosatt". Det er ikke som ved tidligere tellinger, hentet inn opplysninger om midlertidig bosted. Fra 1970-tellingen kan det derfor ikke gis oppgaver over den tilstedeværende befolkning.

Alder

I fordelingene etter alder er den enkelte person gruppert etter alder pr. 31. desember 1970 (1970 minus fødselsår), og ikke som ved tidligere tellinger etter alder på tellingstidspunktet.

Ekteskapelig status

Det er brukt fire hovedgrupperinger etter ekteskapelig status, nemlig ugifte, gifte, separerte og før gifte. Som før gifte er regnet skilte, enker og enkemenn.

Utdanning

Oppgavene over utdanning omfatter enkeltutdanninger på heltid av minst 5 måneders normal varighet og deltidsutdanninger av tilsvarende varighet. For personer med flere enkeltutdanninger, er den utdanning som har lengst samlet varighet (normal varighet av enkeltutdanningen tillagt varigheten av den forutdanning som kreves) regnet som høyeste utdanning. Av utdanninger med lik samlet varighet, er den som antas å være av størst yrkesmessig betydning, oppfattet som personens høyeste utdanning. Klassifiseringen er i samsvar med Standard for utdanningsgruppering (Statistisk Sentralbyrås Håndbøker, nr. 28). I tellingen er det imidlertid foretatt følgende tre-delning av standardens gymnasnivå (samlet utdanningsvarighet 10-12 år):

1. Utdanning på gymnasnivå I (10 år)
2. Utdanning på gymnasnivå II (11 år)
3. Utdanning på gymnasnivå III (12 år)

Videre er utvidet grunnskoleutdanning (10. frivillig år) i tellingen gruppert sammen med 9-årig grunnskole, mens den er skilt ut som egen gruppe under gymnasnivå i Standard for utdanningsgruppering.

Yrkesaktivitet

Som yrkesaktivitet er regnet alt arbeid mot vederlag, enten i form av lønn, inntekt av egen bedrift, naturalier e.l., inklusive arbeid som familiemedlem uten fast lønn i familiebedrift (f.eks. gårdsbruk, forretning m.v.), vernepliktstjeneste og tilsvarende plikttjeneste, men eksklusive husarbeid for egen familie.

I gruppen "Med yrkesaktivitet" er tatt med alle personer 16 år og over som utførte yrkesaktivitet i hele eller en del av perioden 1. november 1969 - 31. oktober 1970, også personer som begynte eller sluttet i arbeidslivet i denne perioden, deltidsarbeidere og elever og studenter som hadde hatt feriearbeid.

I tidligere tellinger er personer med inntekt av egen yrkesaktivitet som viktigste kilde til livsopphold, regnet til yrkesbefolkningen (personer med yrke). I disse tellingene avviker imidlertid definisjonen av yrkesaktivitet på enkelte punkter fra definisjonen som er gitt ovenfor. I 1970-tellingen er ikke en bestemt gruppe av personer regnet som yrkesbefolkning. Det er imidlertid gitt fordelinger etter viktigste kilde til livsopphold og etter arbeidstid.

Viktigste kilde til livsopphold

Personer 16 år og over er gruppert etter den kilde til livsopphold som var viktigst de siste 12 månedene før tellingstidspunktet.

Med inntekt av eget arbeid er ment inntekt av egen yrkesaktivitet.

"Pensjon, trygd" omfatter syketrygd, arbeidsløshetsstrygd, forsørgertrygd, uføretrygd, alderstrygd, yrkesskadetrygd, krigspensjon, bedriftspensjon o.l. Ektefeller som hadde hver sin pensjon som viktigste kilde til livsopphold, er begge gruppert under denne kilden til livsopphold. I disse tilfellene er således ikke den ene ektefellen regnet som forsørget eller å ha husarbeid i hjemmet som viktigste kilde til livsopphold.

Som formue, lån m.v. er også regnet føderåd, leieinntekt, forpaktningssinntekt, annen formuesinntekt og utbetalinger i samband med livsforsikring eller individuell pensjonsforsikring.

"Stipend m.v." omfatter foruten stipend, underhold fra andre enn privatpersoner (f.eks. stønader fra det offentlige, institusjoner eller bedrifter), unntatt pensjon og trygd.

I gruppen "Husarbeid i hjemmet, forsørget" er tatt med alle personer som ikke hadde en av kildene som er spesifisert foran, som den viktigste kilde til livsopphold.

Inntektstaker/Ikke-inntektstaker

Som inntektstakere er regnet personer 16 år og over med inntekt av eget arbeid; pensjon, trygd m.v.; formue, lån m.v. eller stipend m.v. som viktigste kilde til livsopphold. Tilsvarende er som ikke-inntektstakere regnet alle personer under 16 år og personer 16 år og over som under viktigste kilde til livsopphold er gruppert på "Husarbeid i hjemmet, forsørget". Husmødre som ikke var inntektstakere, er skilt ut som egen gruppe. Denne gruppen omfatter gifte kvinner 16 år og over med husarbeid i hjemmet som viktigste kilde til livsopphold.

I tabell 2 er ikke-inntektstakere gruppert etter samme kilde til livsopphold/næring som en inntektstaker i samme familie (definisjon av familieenheten er gitt i avsnitt 3). Denne inntektstakeren er valgt ut etter følgende prioritetsrekkefølge:

1. Mannlig ektefelle/far
2. Kvinnelig ektefelle/mor
3. Eldste sønn, nest eldste sønn osv.
4. Eldste datter, nest eldste datter osv.

Personer som tilhørte familie uten en eneste inntektstaker, er i tabell 2 gruppert under uopp-gitt kilde til livsopphold.

Elever, studenter (tabell 5)

Som elever og studenter er i tabell 5 regnet personer som i løpet av de siste 12 måneder før tellingstidspunktet, gikk på skole eller studerte, uten hensyn til andre aktiviteter som f.eks. yrkesaktivitet.

Arbeidstid

Oppgavene over arbeidstid gjelder perioden 1. november 1969 - 31. oktober 1970 og omfatter tid som er gått med til yrkesaktivitet. Tid som er brukt til skolearbeid, studier og husarbeid for egen familie, er således ikke inkludert. Personer som i perioden hadde mindre enn i alt én måneds sykefravær, og ellers - bortsett fra ferie - arbeidet full dag hele perioden, er regnet å ha hatt heldagsarbeid.

Generelt om grupperingen etter næring, yrke og yrkesstatus

Personer 16 år og over med yrkesaktivitet er gruppert på næring etter arten av virksomheten til den bedrift som den enkelte arbeidet i hele tiden eller lengst tid de siste 12 måneder før tellingstidspunktet. Disse personene er videre gruppert på det yrke og den yrkesstatus som de hadde hele tiden eller lengst tid i bedriften i 12-månedersperioden.

Næring

Næringsgrupperingen er foretatt etter 1960-utgaven av Standard for næringsgruppering i offentlig norsk statistikk (Statistisk Sentralbyrås Håndbøker, nr. 9). Denne standarden er i samsvar med International Standard Industrial Classification of All Economic Activities (ISIC), Rev. 1.

Med begrepet "Industri m.v." som er brukt i tabelldelen, er ment næringene bergverksdrift m.v., industri og kraft- og vannforsyning m.v. Videre er som "Samferdsel" regnet næringene sjøtransport og annen samferdsel. Samlegruppen "Tjenesteytende næringer" omfatter finansinstitusjoner, eienomsdrift, offentlig administrasjon og forsvar, offentlig og privat tjenesteyting og personlig tjenesteyting. I tabell 4 er under "Annen tjenesteyting" tatt med næringsgrenene hotell- og restaurantdrift og vask, rensing og andre personlige tjenester.

Yrke

Yrkesgrupperingen er foretatt etter Standard for yrkesgruppering i offentlig norsk statistikk (utgitt av Arbeidsdirektoratet i 1965) som i prinsippet følger 1958-utgaven av International Standard Classification of Occupations (ISCO).

Yrkesstatus

I tellingen er det brukt følgende fire grupperinger etter yrkesstatus:

1. Ansatt
2. Selvstendig uten leid hjelp
3. Selvstendig med leid hjelp
4. Familien medlem uten fast lønn i familiebedrift

Personer (også medeiere) som arbeide i firmaer organisert som aksjeselskap, andelslag eller annen selskapsform med begrenset ansvar, er alltid regnet som ansatte.

En person er regnet som selvstendig (med eller uten leid hjelp) dersom vedkommende drev firmaet alene for egen regning eller sammen med andre som medeier med ubegrenset ansvar (f.eks. i ansvarlig selskap). I de tilfelle hvor ektefeller arbeide i felles virksomhet (f.eks. gårdsbruk, forretning) som ikke var organisert som aksjeselskap e.l., er den ene ektefellen regnet som selvstendig og den andre som familiemedlem uten fast lønn i familiebedrift. Gruppen "Familie-medlem uten fast lønn i familiebedrift" omfatter ellers personer som arbeide i familie- virksomhet uten fast avtalt lønn og som verken var eier eller medeier i virksomheten. Et familiemedlem uten fast lønn kan imidlertid ha vederlag for arbeidet i form av kost og losji, andel av overskott e.l.

I tabell 4 er det gitt oppgaver over tallet på henholdsvis ansatte og selvstendige (med eller uten leid hjelp). Differansen mellom summer av disse tall og totaltall utgjør følgelig tallet på familiemedlemmer uten fast lønn i familiebedrift.

Arbeids-/skole-/studiested

Personer som pr. 1. november 1970 både hadde inntekt av eget arbeid og som gikk på skole eller studerte, er i tabell 6 gruppert som yrkesaktive og etter arbeidssted dersom arbeidstiden de foregående 12 månedene utgjorde minst 1 000 timer. I motsatt fall er de gruppert som skoleelever/studenter og etter skole-/studiested.

Som personer med annet arbeidssted er regnet personer som arbeide i flere kommuner, var til sjøs eller som arbeide i utlandet. Tilsvarende er personer som studerte i utlandet gruppert under annet studiested.

Egen bolig

Ektefeller som var bosatt i samme privatbolig og hvor minst én av ektefellene var boliginne- haver, er begge regnet å ha egen bolig. For øvrig er bare boliginnehaveren eller én av bolig- innehaverne gruppert under "Egen bolig". Forpleide i aldershjem, barnehjem og pleiehjem og losjerende i pensjonater og hoteller m.v. er aldri regnet å ha egen bolig.

Definisjon av begrepet "Boliginnehaver" er gitt i kapittel 4 under avsnittet "Eier-/leier- forhold".

3. DEFINISJON AV FAMILIE OG HUSHOLDNINGSTYPE

Grupperingene på familie og husholdningstype refererer seg til tellingstidspunktet den 1. novem- ber 1970.

Familie

Til én og samme familie er regnet:

1. Ektepar og eventuelle ugifte barn registrert bosatt i samme privatbolig, aldershjem, pleiehjem, pensjonat, hotell e.l.
2. Far/mor med ugifte barn registrert bosatt i samme privatbolig, aldershjem, pleiehjem, pensjonat, hotell e.l.
3. Hver enkelt person som ikke hører inn under noen av de to gruppene som er spesifisert ovenfor (bl.a. personer uten fast bopel). Disse personene danner således hver for seg egen familie (familie med én person).

I familier med ektepar er også tatt med eventuelle ugifte barn av bare den ene ektefellen og ugifte adoptivbarn og stebarn, men ikke fosterbarn.

Av reglene som er nevnt ovenfor, går det fram at personer (f.eks. ektefeller) som ikke var registrert bosatt i samme privatbolig, aldershjem, pleiehjem, pensjonat, hotell e.l., aldri er gruppert under samme familie. Videre går det fram at gifte, separerte, skilte, enker og enkemenn ikke i noe tilfelle er regnet til samme familie som foreldrene. Når f.eks. et ektepar bor sammen med en skilt datter, danner ektefellene egen familie og datteren egen familie. Ellers kan nevnes at ugifte søsken som har felles bolig, men hvor ingen av foreldrene er bosatt, hver for seg er regnet som særskilt familie.

Husholdningstype

Det er skilt mellom tre hovedtyper av husholdning, nemlig privathusholdning, felleleshusholdning og annen husholdning.

Gruppen "Privathusholdning" omfatter personer som var registrert som bosatt i privatbolig. Denne husholdningstypen er videre splittet opp etter tallet på familier i husholdningen. Som husholdningsenhet er her regnet bolighusholdning (som omfatter alle bosatte i samme bolig) og ikke kostholdning som ved tidligere tellinger.

Til felleleshusholdning er regnet forpleide som var registrert bosatt i aldershjem, barnehjem og pleiehjem og losjerende som var registrert bosatt i pensjonat, hotell e.l.

Betjeningspersonale bosatt ved felleleshusholdninger er alltid gruppert under privathusholdning. Det samme gjelder militært personell som var bosatt i militærforlegning.

Annen husholdning omfatter personer uten fast bopel.

4. DEFINISJON AV HUS OG BOLIG OG HUS- OG BOLIGKJENNEMERKER

Hus- og boligopplysningene refererer seg til den 1. november 1970.

Hus

Som eget hus er som hovedregel regnet bygg som fra kjeller til loft er atskilt fra andre bygg. Fra denne regelen er det gjort følgende to unntak:

1. Hver enkelt bolig i vertikalt delte tomannsboliger og i rekke, kjede, atrium og terrasse er alltid regnet som særskilt hus.

2. Selv om det fra kjeller til loft er skillevegg(er) uten gjennomgang, er henholdsvis horisontalt delte tomannsboliger som er bygd sammen i rekke e.l., og hver enkelt blokk regnet til ett og samme hus.

Som nevnt under avsnitt 1, omfatter tellingen alle hus hvor minst én person var registrert som bosatt den 1. november 1970.

Bolig

Til en bolig (leilighet m.v.) er som hovedregel regnet rom som er bygd (eller ombygd) til bruk for én person eller for flere personer med fellesskap i kost og losji, og hvor det er adkomst til rommene (rommet) uten å måtte gå gjennom en annen bolig. Avgrensingen av boligenhetene er ellers foretatt etter følgende spesielle regler:

1. En hybel med egen inngang (utenfra eller fra korridor, oppgang e.l.) og som er bygd i tilknytning til en bolig, er regnet som særskilt bolig bare når hybelboeren (hybelboerne) selv holdt kosten.

2. Hybler uten egen inngang er ikke skilt ut som særskilte boliger.

3. I hybelbygg o.l. er hver enkelt hybel regnet som egen bolig, også i de tilfelle flere hybler har felles gang, hall, bad og/eller kjøkken.

4. I bygg for felleleshusholdning, i hus som er bygd i tilknytning til slike bygg og i militærforlegninger er hybler o.l. for ansatte regnet som særskilte boliger. Likeledes er rom som ble brukt av en ansatt med ektefelle og eventuelle barn, regnet til én og samme bolig.

Med privatbolig er i tellingen ment boliger som ikke er bebodd av forpleide i aldershjem, barnehjem og pleiehjem eller av losjerende i pensjonater, hoteller o.l. Boliger for ansatte (f.eks. sykepleiere) ved felleleshusholdninger er således regnet som privatboliger. Det samme gjelder boliger for befal m.v. i militærforlegninger.

Som nevnt under avsnitt 1, omfatter tellingen alle privatboliger hvor minst én person var registrert bosatt den 1. november 1970. Som betegnelse på disse boligene er i tabelldelen brukt "Bebodde boliger". For de enkelte hus som er med i tellingen, er det imidlertid hentet inn oppgaver over samlet tall på privatboliger (inkl. ubebodde boliger og boliger med bare midlertidig bosatte). Tallene på boliger i alt i tabell 9 gjelder disse boligene.

Rom

Oppgavene over tall på rom refererer seg til boliger som er med i tellingen, og omfatter beboelsesrom på 6 m² eller mer som kan nyttes året rundt. Bortsett fra i tabell 11, er også kjøkken på 6 m² eller mer inkludert. Entré, hall, bad, alkove, hems og rom som bare nyttes i næringsvirksomhet (f.eks. kontor) er ikke med.

Bosatte

Tallene på bosatte omfatter personer registrert som bosatt i privatboliger og således ikke personer som er regnet til felleleshusholdning og personer uten fast bopel.

Hustype

Som våningshus i tilknytning til gårdsdrift er - uansett hustype ellers - regnet hus hvor gårdbrukeren selv, forpakter eller kårfolk var bosatt, men ikke hus for gårdsarbeidere og hus på nedlagte bruk.

Hustypen "Frittliggende enebolig" omfatter hus med én bolig og med minst en halv meters avstand til nærmeste hus (unntatt garasje o.l.).

Til gruppen "Enebolig i rekke, kjede, atrium m.v." er også regnet husenhetene i vertikalt delte tomannsboliger.

Horisontalt delt tomannsbolig er hus med to vanlige leiligheter (som kan ha ulik størrelse) og hvor den ene leiligheten ligger i en etasje over den annen.

Hustypen "Annet småhus" omfatter hus med inntil 2½ etasjer (ekskl. underetasje), unntatt våningshus i tilknytning til gårdsdrift, eneboliger og horisontalt delte tomannsboliger. Hus som har én eller to vanlige leiligheter og hybelleilighet som er skilt ut som egen bolig, er også gruppert under denne hustypen.

Som blokk er regnet hus med 3 etasjer (ekskl. underetasje) eller mer.

Provisorisk boligbygg er hus m.v. som helt eller delvis er tatt i bruk til bolig for 10 år eller mindre (inkl. campingvogner, båter, telt, gammer o.l.).

Gruppen "Forretningsbygg m.v." omfatter hus hvor halvparten eller mindre av golvarealet nyttes til privatboliger, unntatt bygg for felleleshusholdning. Hus med to etasjer og hvor det er forretning i første etasje og bolig i annen etasje, er alltid gruppert under denne hustypen.

Som bygg for felleleshusholdning er regnet hus hvor det for bosatte og/eller midlertidig tilstedeværende er organisert felleleshusholdning. Hus i studentbyer o.l. er imidlertid aldri gruppert her. Av avgrensingsregler som det er gjort rede for under andre avsnitt, går det fram at oppgaver over tall på boliger, rom og bosatte i bygg for felleleshusholdning, bare omfatter privatboliger og rom og bosatte i disse boligene.

Byggeår

Som byggeår er for det enkelte hus regnet det år da minst halvparten av boligene i huset var ferdige til innflytning. Hus som er ombygd, er gruppert etter opprinnelig byggeår.

WC, bad

Boliger med eget wc/eget bad omfatter boliger med wc/bad som bare de bosatte i boligen har rett til å nytte, uten hensyn til om wc/bad ligger i eller utenfor boligen. Som boliger med felles wc/felles bad er regnet boliger som har wc/bad felles med en eller flere andre boliger.

Eier-/leierforhold

Personer med råderett over boligen som de er bosatt i (eier, leier den e.l.), er regnet som boliginnehavere.

Boliginnehavere (f.eks. medlemmer av borettslag) med aksje eller andel som gir boret til boligen, er alltid regnet som leieboere med aksje/andel, også i de tilfelle det er betalt innskott som er høyere enn pålydende verdi av aksjen/andelen.

Leieboere med innskott er boliginnehavere som har betalt innskott (f.eks. obligasjonsinnskott) for å leie boligen, men ikke leieboere som bare har betalt forskott på husleie.

Boliginnehavere som disponerer boligen vederlagsfritt eller som kårbolig, er regnet som leieboere.

En boliginnehaver er regnet å disponere boligen som tjenestebolig når den er stilt til disposisjon i samband med tjenesteforhold på vilkår av at boligen må fraflyttes når tjenesteforholdet opphører, uten hensyn til om det betales husleie eller ikke. Boliger som boliginnehaveren har aksje, andel eller innskott i, er imidlertid aldri regnet som tjenestebolig.

Gjennomsnittstall

Boliger pr. hus er lik tallet på privatboliger i hus som er med i tellingen (inkl. ubebodde boliger og boliger med bare midlertidig tilstedeværende) dividert med tallet på hus som er med i tellingen.

Bebodde boliger pr. hus er lik tallet på privatboliger som er med i tellingen dividert med tallet på hus som er med i tellingen.

Rom pr. bolig er lik tallet på rom (inkl. kjøkken på 6 m² eller mer) i privatboliger som er med i tellingen dividert med tallet på disse boligene.

Bosatte pr. bolig er lik tallet på bosatte i privatboliger dividert med tallet på privatboliger som er med i tellingen.

Bosatte pr. rom er lik tallet på bosatte i privatboliger dividert med tallet på rom (inkl. kjøkken på 6 m² eller mer) i privatboliger som er med i tellingen.

5. INNDELINGEN I TELLINGSKRETSE

For områder som i 1960 tilhørte herredskommune, er kretsinnstillingen foretatt av Byrådet og etter de samme retningslinjer som i 1960-tellingen. Følgende hovedregler er lagt til grunn for innstillingen:

1. En tellingskrets bør være mest mulig ensartet når det gjelder kommunikasjonsforhold, næringsstruktur og befolkningsutvikling.
2. Kretsgrenser må ikke skjære sogne- eller kommunegrenser.
3. En krets skal bestå enten bare av ett tettbygd strøk, del av tettbygd strøk eller av spredtbygd strøk. Som tettbygd strøk regnes områder med minst 200 bosatte på tellings-
tidspunktet og hvor avstanden mellom bolighusene som regel ikke overstiger 50 meter. En hussamling som ligger mer enn 50 meter fra en tettbebyggelse, er imidlertid regnet som en del av det tettbygde strøket dersom hussamlingen naturlig hører sammen med tettbebyggelsen. Andre områder er regnet som spredtbygde strøk og er delt videre opp i tellingskretser.

I 1970-tellingen er det for områder som i 1960 tilhørte herredskommune, bare foretatt følgende endringer i kretsinnstillingen som da ble brukt:

1. Når regulering av kommune- eller sognegrenser førte til at en 1960-krets falt inn under mer enn én kommune eller ett sogn i 1970, er kretsen delt videre opp slik at kretsgrenser ikke skjærer kommune- eller sognegrenser.
2. Grensene for tettbygde strøk (og dermed for tettbygde kretser) er justert i samsvar med bosettingen pr. 1. november 1970 etter reglene for avgrensning av disse strøkene.
3. I de tilfelle avgrensingen i 1960-tellingen av spredtbygde kretser ikke var i samsvar med reglene for kretsinnstilling, er grensene justert i 1970-tellingen.

Innstillingen i tellingskretser av områder som i 1960 tilhørte bykommune, er foretatt av folke-
registre i samråd med kommunale myndigheter. I flere tilfelle er kretsinnstillingen for disse om-
rådene ikke den samme som i 1960-tellingen. I begge tellingene er imidlertid grensene fastlagt slik at de ikke skjærer kommune- eller sognegrenser og at en krets består enten bare av tettbygd strøk eller bare av spredtbygd strøk (avgrenset etter reglene som er nevnt ovenfor).

Tettbygde strøk i områder som i 1960 tilhørte herredskommune, er vanligvis ikke delt opp i flere kretser. Byområder er imidlertid alltid regnet til flere kretser.

I vedlegg 1 er det gitt en kretsfortegnelse, i vedlegg 2 en kartskisse over kretsinn-
delingen og i vedlegg 3 et oversiktskart over én eller flere tettbygde kretser.

6. Merknader til tabell 1

I tabell 1 har en generelt sett tatt sikte på å gi tall tilbake til 1801 etter kommuneinn-
delingen i 1970. Over et så langt tidsrom har det imidlertid skjedd så mange endringer i kommune-
inndelingen at det for de fleste kommuner ikke kan gis en sammenliknbar tallserie fra hele peri-
oden.

I 1864 ble Tønset (senere Tynset) herred delt i to herreder - Tønset og Lille Elvedalen
(senere Alvdal). I 1914 ble Alvdal herred delt i to herreder - Alvdal og Folldal.

I tabell 1 gjelder tallene fra 1865 - 1910 Lille Elvedalen sogn i Lille Elvedalen herred.

TABELLER

TABELL 1. FOLKEMENGDEN VED FOLKETELLINGENE 1801-1970¹

AR	FOLKE- MENGDE	AR	FOLKE- MENGDE	AR	FOLKE- MENGDE	AR	FOLKE- MENGDE	AR	FOLKE- MENGDE	AR	FOLKE- MENGDE
1801	1835	1865 ..	1 710	1900 ..	2 024	1930 ..	2 437	1960 ..	2 616
1815	1845	1875 ..	1 814	1910 ..	2 135	1946 ..	2 535	1970 ..	2 692
1825	1855	1890 ..	1 925	1920 ..	2 334	1950 ..	2 562		

1 SE MERKNADER TIL TABELL 1 PÅ SIDE 14

TABELL 2. FOLKEMENGDEN ETTER KJØNN OG INNTEKTSTAKERNES VIKTIGSTE KILDE TIL LIVSOPPHOLD OG NÆRING

VIKTIGSTE KILDE TIL LIVSOPPHOLD OG NÆRING	IKKE-INNTEKTSTAKERE									
	I ALT	MENN	KVIN- NER	INN- TEKTS- TAKERE	I ALT	HUS- MØDRE	ANDRE			16-24 AR
							I ALT	AV DISSE:		
								UNDER 16 AR	16-24 AR	
I ALT	2 692	1 383	1 309	1 482	1 210	337	873	725	138	
INNTEKT AV EGET ARBEID I ALT ..	2 191	1 164	1 027	1 047	1 144	311	833	700	127	
JORDBRUK OG SKOGBRUK M.V.	734	395	339	380	354	97	257	208	49	
FISKE M.V. OG HVALFANGST	-	-	-	-	-	-	-	-	-	
INDUSTRI M.V.	337	187	150	140	197	54	143	120	22	
BYGGE- OG ANLEGGSVIRKSOMHET .	455	277	178	189	266	75	191	168	21	
VAREHANDEL	121	59	62	66	55	14	41	37	4	
SAMFERDSEL	194	109	85	73	121	29	92	78	14	
TJENESTEYTENDE NÆRINGER	350	137	213	199	151	42	109	89	17	
UOPPGITT NÆRING	-	-	-	-	-	-	-	-	-	
PENSJON, TRYGD	444	186	258	392	52	25	27	19	7	
FORMUE, LAN M.V.	39	25	14	37	2	1	1	1	-	
STIPEND M.V.	6	5	1	6	-	-	-	-	-	
UOPPGITT	12	3	9	-	12	-	12	5	4	

TABELL 3. PERSONER 16 AR OG OVER ETTER YRKESAKTIVITET, KJØNN OG ALDER

KJØNN OG ALDER	I ALT	UTEN YRKES- AKTI- VITET	MED YRKESAKTIVITET						
			I ALT	ARBEIDSTID I TIMER					UOPP- GITT
				UNDER 100	100- 499	500- 999	1 000 OG MER		
							I ALT	AV DISSE: HELDAGS- ARBEID	
I ALT	1 967	521	1 446	18	193	234	1 001	731	-
16-19	159	55	104	3	46	28	27	14	-
20-24	164	26	138	-	24	14	100	61	-
25-59	1 036	133	903	8	72	110	713	545	-
60-66	199	45	154	2	14	33	105	74	-
67-69	79	20	59	-	8	21	30	18	-
70 OG OVER	330	242	88	5	29	28	26	19	-
MENN I ALT	1 021	152	869	5	68	68	728	626	-
16-19	98	33	65	-	26	20	19	8	-
20-24	100	6	94	-	13	8	73	48	-
25-59	534	2	532	-	10	5	517	467	-
60-66	98	12	86	1	1	6	78	70	-
67-69	33	5	28	-	2	6	20	15	-
70 OG OVER	158	94	64	4	16	23	21	18	-
KVINNER I ALT	946	369	577	13	125	166	273	105	-
16-19 I ALT	61	22	39	3	20	8	8	6	-
AV DISSE: GIFTE ...	-	-	-	-	-	-	-	-	-
20-24 I ALT	64	20	44	-	11	6	27	13	-
AV DISSE: GIFTE ...	25	13	12	-	2	1	9	2	-
25-59 I ALT	502	131	371	8	62	105	196	78	-
AV DISSE: GIFTE ...	421	118	303	8	60	97	138	41	-
60-66	101	33	68	1	13	27	27	4	-
67-69	46	15	31	-	6	15	10	3	-
70 OG OVER	172	148	24	1	13	5	5	1	-

TABELL 4. PERSONER 16 ÅR OG OVER MED MINST 100 ARBEIDSTIMER ETTER YRKESSTATUS, ARBEIDSTID, KJØNN OG NERING/YRKESOMRADE

NERING/YRKESOMRADE	AV DISSE:					ARBEIDSTID I TIMER					
	I ALT	AN- SATTE	SELV- STEN- DIGE	MENN	KVIN- NER	100-999			1 000 OG MER		
						I ALT	MENN	KVIN- NER	I ALT	MENN	KVIN- NER
I. ALT	1 428	765	334	864	564	427	136	291	1 001	728	273
NERING											
JORDBRUK	593	37	246	323	270	235	74	161	358	249	109
SKOGBRUK M.V.	26	11	14	15	11	15	6	9	11	9	2
FISKE M.V., HVALFANGST	-	-	-	-	-	-	-	-	-	-	-
BERGVERKSDRIFT M.V.	7	7	-	7	-	2	2	-	5	5	-
INDUSTRI	150	120	26	111	39	32	14	18	118	97	21
BYGGE- OG ANLEGGSVIRKS.	203	180	22	187	16	20	14	6	183	173	10
KRAFT-, VANNFORS. M.V.	8	8	-	8	-	-	-	-	8	8	-
VAREHANDEL	91	77	8	42	49	27	6	21	64	36	28
FINANSINSTITUSJONER ...	15	15	-	8	7	4	1	3	11	7	4
EIENDOMSDRIFT	-	-	-	-	-	-	-	-	-	-	-
SJØTRANSPORT	8	8	-	8	-	3	3	-	5	5	-
ANNEN SAMFERDSEL	74	61	12	57	17	9	2	7	65	55	10
OFF. ADM. OG FORSVAR ..	43	43	-	33	10	10	4	6	33	29	4
OFF. OG PRIV. T.J.YTING	144	141	3	59	85	39	8	31	105	51	54
LØNT HUSARBEID	38	38	-	-	38	16	-	16	22	-	22
ANNEN TJENESTEYTING ...	28	19	3	6	22	15	2	13	13	4	9
UOPPGITT	-	-	-	-	-	-	-	-	-	-	-
1 YRKESOMRADE											
TEKNISK, VITENSKAPELIG, HUMANISTISK OG KUNST- NERISK ARBEID I ALT ...	104	101	3	49	55	23	5	18	81	44	37
TEKNISK ARBEID	13	13	-	13	-	-	-	-	13	13	-
SYKEPLEIE- OG ANNET PLEIEARBEID	26	26	-	1	25	10	:	:	16	:	:
PEDAGOGISK ARBEID ...	50	49	1	27	23	9	3	6	41	24	17
ADM.- OG FORVALTNINGS- ARB., BEDR.- OG ORGANI- SASJONSLEDELSE I ALT ..	20	11	9	20	-	-	-	-	20	20	-
OFFENTLIG ADM.- OG FORVALTNINGSARBEID ..	3	3	-	3	-	-	-	-	3	3	-
BEDR. OG ORG.LEDELSE	17	8	9	17	-	-	-	-	17	17	-
KONTORARBEID	49	45	-	22	27	13	3	10	36	19	17
HANDELSARBEID I ALT ...	68	53	8	34	34	17	3	14	51	31	20
GROSSISTER OG DETALJISTER	8	-	8	8	-	-	-	-	8	8	-
HANDELSREISENDE- OG AGENTURARBEID	-	-	-	-	-	-	-	-	-	-	-
HANDELSARB. FRA KONT. OG DETALJHANDELSARB.	60	53	-	26	34	17	3	14	43	23	20
JORDBRUKS-, SKOGBRUKS- OG FISKEARBEID	624	53	260	343	281	252	82	170	372	261	111
GRUVE- OG SPRENGNINGS- ARBEID M.M.	24	24	-	24	-	1	1	-	23	23	-
TRANSPORT- OG KOMMUNI- KASJONSARBEID I ALT ...	76	63	12	61	15	15	9	6	61	52	9
VEGTRAFIKKARBEID ...	36	24	12	36	-	6	6	-	30	30	-
POST- OG TELEKOM.ARB.	15	14	-	1	14	:	:	5	:	:	9
INDUSTRI-, BYGGE- OG ANLEGG SARBEID I ALT ...	312	270	40	282	30	39	28	11	273	254	19
JERN- OG MET.VAREARB.	42	37	4	36	6	5	2	3	37	34	3
ELEKTROARBEID	51	51	-	37	14	8	6	2	43	31	12
TREARBEID	82	60	22	82	-	7	7	-	75	75	-
NÆRINGSMIDDELARBEID .	14	12	1	13	1	2	:	:	12	:	:
KJEMISK PROSESSAR- BEID, TREFOREDLINGS- OG PAPIRARBEID	-	-	-	-	-	-	-	-	-	-	-
LASTE-, LOSSE- OG LAGERARBEID	8	8	-	8	-	1	1	-	7	7	-
SERVICEARBEID I ALT ...	137	131	2	15	122	64	2	62	73	13	60
SIVILT OVERVÅKNINGS- OG TRYGGINGSARBEID ..	5	5	-	5	-	-	-	-	5	5	-
HOTELL- OG RESTAU- RANTARBEID, HUSARBEID	72	68	-	2	70	29	:	:	43	:	:
VAKTMESTER- OG RENGJØRINGSARBEID ...	49	49	-	6	43	30	-	30	19	6	13
MILITÆRT ARBEID	14	14	-	14	-	3	3	-	11	11	-
UOPPGITT	-	-	-	-	-	-	-	-	-	-	-

1 BARE ET UTVALG AV YRKESOMRADER ER SPESIFISERT

TABELL 5. PERSONER 16-69 ÅR ETTER YRKESAKTIVITET, KJØNN OG HØYESTE UTDANNING

KJØNN OG HØYESTE UTDANNING	I ALT	UTEN YRKESAKTIVITET, ARBEIDSTIMER UNDER 100 TIMER ELLER UOPPGITT		MED 100 ARBEIDSTIMER ELLER MER					1 000 TIMER OG MER
		I ALT	AV DISSE: I ALT ELEVER, STU- DENTER	100-499 TIMER		500-999 TIMER		I ALT	
				I ALT	AV DISSE: ELEVER, STU- DENTER	I ALT	AV DISSE: ELEVER, STU- DENTER		
I ALT	1 637	292	70	1 345	164	70	206	34	975
MENN I ALT	863	59	37	804	52	41	45	24	707
UNGDOMSSKOLENIVA, 7-9 ÅR, I ALT ..	661	49	30	612	33	24	35	15	544
7-ÅRIG FOLKESKOLE	204	11	-	193	3	-	3	-	187
ALLMENT FAGFELT ELLERS	245	32	29	213	27	23	16	10	170
ADMINISTRASJON OG ØKONOMI	25	-	-	25	-	-	1	-	24
INDUSTRI, HÅNDVERK OG TEKNIKK ..	83	5	1	78	2	1	10	5	66
SAMFERDSEL	3	-	-	3	-	-	-	-	3
JORDBRUK, SKOGBRUK OG FISKE	100	1	-	99	1	-	5	-	93
GYMNASNIVA I, 10 ÅR, I ALT	105	4	3	101	11	9	1	1	89
ALLMENT FAGFELT	56	4	3	52	7	6	1	1	44
ADMINISTRASJON OG ØKONOMI	-	-	-	-	-	-	-	-	-
INDUSTRI, HÅNDVERK OG TEKNIKK ..	22	-	-	22	2	1	-	-	20
SAMFERDSEL	7	-	-	7	2	2	-	-	5
JORDBRUK, SKOGBRUK OG FISKE	13	-	-	13	-	-	-	-	13
TJENESTEYTING OG FORSVAR	7	-	-	7	-	-	-	-	7
GYMNASNIVA II,III, 11-12 ÅR, I ALT	50	3	2	47	5	5	6	5	36
ALLMENT FAGFELT	27	2	2	25	:	:	:	:	15
INDUSTRI, HÅNDVERK OG TEKNIKK ..	14	-	-	14	-	-	1	-	13
SAMFERDSEL	-	-	-	-	-	-	-	-	-
HELSEVERN	-	-	-	-	-	-	-	-	-
TJENESTEYTING OG FORSVAR	3	1	-	2	:	-	:	-	:
UNIVERSITETS- OG HØGSKOLENIVA I, 13-14 ÅR, I ALT	22	-	-	22	1	1	1	1	20
UNDERVISNING	12	-	-	12	-	-	-	-	12
NATURVITENSKAP OG TEKNIKK	7	-	-	7	-	-	1	1	6
UNIVERSITETS-, HØGSKOLENIVA II,III OG FORSKERNIVA, OVER 14 ÅR, I ALT	23	2	1	21	1	1	2	2	18
UNDERVISNING	11	1	-	10	-	-	1	1	9
NATURVITENSKAP OG TEKNIKK	3	1	1	2	:	-	:	-	:
UOPPGITT ELLER INGEN UTDANNING ...	2	1	1	1	1	1	-	-	-
KVINNER I ALT	774	233	33	541	112	29	161	10	268
UNGDOMSSKOLENIVA, 7-9 ÅR, I ALT ..	629	199	24	430	90	20	139	5	201
7-ÅRIG FOLKESKOLE	230	85	-	145	27	-	57	-	61
ALLMENT FAGFELT ELLERS	188	68	22	120	32	16	31	1	57
ADMINISTRASJON OG ØKONOMI	39	6	1	33	7	2	10	3	16
INDUSTRI, HÅNDVERK OG TEKNIKK ..	12	5	-	7	1	-	3	1	3
SAMFERDSEL	-	-	-	-	-	-	-	-	-
HELSEVERN	3	-	-	3	1	-	-	-	2
TJENESTEYTING OG FORSVAR	157	35	1	122	22	2	38	-	62
GYMNASNIVA I, 10 ÅR, I ALT	62	14	-	48	8	2	11	-	29
ALLMENT FAGFELT	53	12	-	41	6	2	10	-	25
ADMINISTRASJON OG ØKONOMI	-	-	-	-	-	-	-	-	-
SAMFERDSEL	3	-	-	3	1	-	-	-	2
HELSEVERN	3	2	-	1	:	-	:	-	:
TJENESTEYTING OG FORSVAR	-	-	-	-	-	-	-	-	-
GYMNASNIVA II,III, 11-12 ÅR, I ALT	50	12	6	38	11	6	7	4	20
ALLMENT FAGFELT	27	10	6	17	7	6	3	3	7
INDUSTRI, HÅNDVERK OG TEKNIKK ..	3	-	-	3	-	-	1	-	2
HELSEVERN	13	1	-	12	3	-	3	1	6
UNIVERSITETS- OG HØGSKOLENIVA I, 13-14 ÅR, I ALT	24	5	2	19	2	-	2	-	15
UNDERVISNING	19	2	1	17	2	-	2	-	13
NATURVITENSKAP OG TEKNIKK	-	-	-	-	-	-	-	-	-
UNIVERSITETS-, HØGSKOLENIVA II,III OG FORSKERNIVA, OVER 14 ÅR, I ALT	7	1	1	6	1	1	2	1	3
UNDERVISNING	4	-	-	4	-	-	2	1	2
UOPPGITT ELLER INGEN UTDANNING ...	2	2	-	-	-	-	-	-	-

1 BARE ET UTVALG AV FAGOMRÅDER ER SPESIFISERT UNDER DE ENKELTE UTDANNINGSNIVÅER

TABELL 6. YRKESAKTIVE, SKOLEELEVER OG STUDENTER 16 ÅR OG OVER ETTER KJØNN OG ARBEIDS-/SKOLE-/STUDIESTED PR. 1. NOVEMBER 1970

ARBEIDS-/SKOLE-/STUDIESTED	I ALT	1 YRKESAKTIVE			2 SKOLEELEVER OG STUDENTER		
		I ALT	MENN	KVINNER	I ALT	MENN	KVINNER
I ALT	1 466	1 315	786	529	151	98	53
I KOMMUNEN	1 238	1 199	689	510	39	22	17
TYNSET	76	25	16	9	51	30	21
OSLO	19	8	6	2	11	7	4
HAMAR	12	1	1	-	11	9	2
TRONDHEIM	10	-	-	-	10	6	4
NANNESTAD	7	7	2	5	-	-	-
ANDRE KOMMUNER I FYLKET	15	5	5	-	10	8	2
ANDRE KOMMUNER UTEFOR FYLKET ...	26	8	8	-	18	16	2
ANNET STED	63	62	59	3	1	-	1

1 EKSKL. PERSONER SOM AVTJENTE VERNEPLIKTSTJENESTE OG YRKESAKTIVE SOM IKKE HAR OPPGITT ARBEIDSSTED
2 EKSKL. SKOLEELEVER OG STUDENTER SOM IKKE HAR OPPGITT SKOLE-/STUDIESTED

TABELL 7. FAMILIER OG PERSONER ETTER FAMILIETYPPE OG HUSHOLDNINGSTYPE

HUSHOLDNINGSTYPE	I ALT		FAMILIER MED TO ELLER FLERE PERSONER							
	FAMI- LIER	PER- SONER	FAMI- LIER MED PER- SON	I ALT		EKTE- PAR UTEN UGIFTE BARN	EKTEPAR MED UGIFTE BARN		MOR ELLER FAR MED UGIFTE BARN	
				FAMI- LIER	PER- SONER		FAMI- LIER	PER- SONER	FAMI- LIER	PER- SONER
I ALT	1 060	2 692	418	642	2 274	166	410	1 774	66	168
PRIVATHUSHOLDNING I ALT .	1 012	2 642	372	640	2 270	164	410	1 774	66	168
MED EN FAMILIE	675	1 977	176	499	1 801	124	330	1 434	45	119
MED TO FAMILIER	266	565	138	128	427	38	73	312	17	39
MED FLERE FAMILIER	71	100	58	13	42	2	7	28	4	10
FELLESHUSHOLDNING	47	49	45	2	4	2	-	-	-	-
ANNEN HUSHOLDNING	1	1	1	-	-	-	-	-	-	-

TABELL 8. PERSONER 16 ÅR OG OVER MED EGEN BOLIG ETTER ALDER, EKTESKAPELIG STATUS OG KJØNN

EKTESKAPELIG STATUS OG KJØNN	I ALT	ALDER								
		16-19	20-24	25-29	30-39	40-49	50-59	60-69	70-79	80 OG OVER
PERSONER 16 ÅR OG OVER I ALT ...	1 967	159	164	148	230	362	296	278	224	106
AV DISSE: MED EGEN BOLIG	1 373	5	40	104	196	339	271	224	162	32
MENN I ALT	1 021	98	100	71	113	192	158	131	108	50
AV DISSE: MED EGEN BOLIG	696	1	21	42	88	182	148	113	84	17
KVINNER I ALT	946	61	64	77	117	170	138	147	116	56
AV DISSE: MED EGEN BOLIG	677	4	19	62	108	157	123	111	78	15
UGIFTE I ALT	605	159	125	52	42	52	47	52	56	20
AV DISSE: MED EGEN BOLIG	188	5	17	24	16	31	30	25	36	4
MENN I ALT	380	98	87	36	30	37	32	24	28	8
AV DISSE: MED EGEN BOLIG	124	1	12	15	11	27	25	15	17	1
KVINNER I ALT	225	61	38	16	12	15	15	28	28	12
AV DISSE: MED EGEN BOLIG	64	4	5	9	5	4	5	10	19	3
GIFTE OG SEPARERTE I ALT	1 173	-	38	95	185	304	232	184	107	28
AV DISSE: MED EGEN BOLIG	1 095	-	23	80	179	303	227	173	95	15
MENN I ALT	586	-	13	34	83	154	122	101	61	18
AV DISSE: MED EGEN BOLIG	549	-	9	27	77	154	120	96	56	10
KVINNER I ALT	587	-	25	61	102	150	110	83	46	10
AV DISSE: MED EGEN BOLIG	546	-	14	53	102	149	107	77	39	5
FØR GIFTE I ALT	189	-	1	1	3	6	17	42	61	58
AV DISSE: MED EGEN BOLIG	90	-	-	-	1	5	14	26	31	13
MENN I ALT	55	-	-	1	-	1	4	6	19	24
AV DISSE: MED EGEN BOLIG	23	-	-	-	-	1	3	2	11	6
KVINNER I ALT	134	-	1	-	3	5	13	36	42	34
AV DISSE: MED EGEN BOLIG	67	-	-	-	1	4	11	24	20	7

TABELL 9. HUS, BOLIGER, ROM OG BOSATTE ETTER HUSTYPE

	PERMANENT BOLIGBYGG										PRO- VI- SOR- ISK- BO- LIG- BYGG	FOR- RET- NING- BYGG M.V.	BYGG FOR- FEL- LES- HUS- HOLD- NING	UOPP- GITT HUS- TYPE
	I ALT	I ALT	VÅ- NING- HUS I TILKN. TIL GARDS- DRIFT	FRITT- LIGG- ENDE ENE- BOLIG	ENE- BOLIG I REKKE, KJEDE, ATRIUM M.V.	ANNEN TALT ENE- BOLIG	HORI- SON- TALT DELT TO- MANN- BOLIG	ANNET SMÅHUS	BLOKK					
HUS	729	698	350	296	15	-	23	14	-	6	20	5	-	
BOLIGER I ALT ...	863	772	376	296	15	-	46	39	-	51	34	6	-	
AV DISSE: BEBODDE	830	759	372	296	15	-	41	35	-	34	32	5	-	
ROM	3 939	3 779	1 993	1 444	67	-	169	106	-	37	109	14	-	
BOSATTE	2 642	2 513	1 316	970	53	-	107	67	-	36	78	15	-	
BOLIGER PR. HUS .	1,2	1,1	1,1	1,0	1,0	-	2,0	2,8	-	8,5	1,7	1,2	-	
ROM PR. BOLIG ...	4,7	5,0	5,4	4,9	4,5	-	4,1	3,0	-	1,1	3,4	2,8	-	
BOSATTE PR. BOLIG	3,2	3,3	3,5	3,3	3,5	-	2,6	1,9	-	1,1	2,4	3,0	-	
BOSATTE PR. ROM .	0,7	0,7	0,7	0,7	0,8	-	0,6	0,6	-	1,0	0,7	1,1	-	

TABELL 10. BEBODDE BOLIGER ETTER HUSTYPE OG BYGGEAR, OG HUS, ROM OG BOSATTE ETTER HUSETS BYGGEAR

	BEBODDE BOLIGER										BOSATTE			
	HUSETS BYGGEAR	HUS	I PERMANENTE BOLIGBYGG							ROM	BOSATTE	BE- BOD- DE BO- LIG- ER PR. HUS	ROM PR. BO- LIG	PR. BO- LIG
I ALT			I ALT	I VÅNING- HUS I TILKN. TIL GARDSDRIFT OG I FRITTL. OG ENEBOLIGER	I ANDRE ENE- OG TO- MANN- BOLIGER OG SMÅHUS	I BLOKK- ER	I ANDRE BYGG							
I ALT	729	830	759	668	91	-	71	3 939	2 642	1,1	4,7	3,2	0,7	
1900 OG FØR	93	101	97	89	8	-	4	523	320	1,1	5,2	3,2	0,6	
1901-1910	28	31	31	25	6	-	-	171	90	1,1	5,5	2,9	0,5	
1911-1920	43	49	45	38	7	-	4	243	161	1,1	5,0	3,3	0,7	
1921-1930	59	71	64	55	9	-	7	339	198	1,2	4,8	2,8	0,6	
1931-1940	85	90	89	80	9	-	1	432	275	1,1	4,8	3,1	0,6	
1941-1945	40	42	40	37	3	-	2	210	120	1,1	5,0	2,9	0,6	
1946-1950	58	58	57	55	2	-	1	301	212	1,0	5,2	3,7	0,7	
1951-1960	173	188	178	159	19	-	10	898	651	1,1	4,8	3,5	0,7	
1961-1970	150	200	158	130	28	-	42	822	615	1,3	4,1	3,1	0,7	
UOPPGITT	-	-	-	-	-	-	-	-	-	-	-	-	-	

TABELL 11. BEBODDE BOLIGER ETTER HUSTYPE OG TALLET PÅ ROM, OG BOSATTE ETTER TALLET PÅ ROM I BOLIGEN

	BEBODDE BOLIGER							BOSATTE	
	TALLET PÅ ROM, EKSKL. KJØKKEN	I ALT	I PERMANENTE BOLIGBYGG				I ANDRE BYGG	I ALT	PR. ROM
I ALT			I VÅNINGSHUS I TILKN. TIL GARDSDRIFT OG I FRITTL. ENEBOLIGER	I ANDRE ENE- OG TOMANN- BOLIGER OG SMÅHUS	I BLOKKER				
I ALT	830	759	668	91	-	71	2 642	0,7	
0 ROM ELLER UOPPGITT ..	-	-	-	-	-	-	-	-	
1 ROM I ALT	71	26	16	10	-	45	82	0,9	
MED KJØKKEN I ALT ...	25	21	15	6	-	4	35	0,8	
UNDER 6 KVM.	6	5	2	3	-	1	7	1,2	
6 KVM. OG MER	19	16	13	3	-	3	28	0,7	
UTEN KJØKKEN	46	5	1	4	-	41	47	1,0	
2 ROM I ALT	101	92	66	26	-	9	205	0,7	
MED KJØKKEN	94	87	65	22	-	7	197	0,7	
UTEN KJØKKEN	7	5	1	4	-	2	8	0,6	
3 ROM	171	167	143	24	-	4	458	0,7	
4 ROM	221	212	189	23	-	9	823	0,7	
5 ROM	143	141	135	6	-	2	525	0,6	
6 ROM	80	79	78	1	-	1	350	0,6	
7 ROM	30	29	28	1	-	1	131	0,5	
8 ROM OG MER	13	13	13	-	-	-	68	0,5	

TABELL 12. BEBODDE BOLIGER, ROM OG BOSATTE ETTER BOLIGTETTHET

	I ALT	BOSATTE PR. ROM, INKL. KJØKKEN PÅ 6 KVM. OG MER									0 ROM ELLER UOPP- GITT
		UNDER	0,25-	0,50-	0,75-	1,00-	1,25-	1,50-	1,75-	2,00	
		0,25	0,49	0,74	0,99	1,24	1,49	1,74	1,99	OG MER	
BEBODDE BOLIGER	830	36	176	251	123	201	22	13	2	6	-
ROM	3 939	211	915	1 219	647	775	99	49	10	14	-
BOSATTE	2 642	37	308	719	517	806	129	76	18	32	-
ROM PR. BOLIG	4,7	5,9	5,2	4,9	5,3	3,9	4,5	3,8	5,0	2,3	-
BOSATTE PR. BOLIG	3,2	1,0	1,8	2,9	4,2	4,0	5,9	5,8	9,0	5,3	-

TABELL 13. BEBODDE BOLIGER, ROM OG BOSATTE ETTER BOLIGENS UTSTYR

	I ALT	INNLAGT VANN I HUSET										IKKE INN- LAGT VANN I HUSET	UOPP- GITT
		EGET WC		FELLES WC		EGET ELLER FELLES WC OG UTEN BAD	UTEN WC		EGET ELLER FELLES UTEN BAD	UTEN BAD			
		EGET	FELLES	EGET	FELLES		EGET	FELLES					
		BAD	BAD	BAD	BAD	BAD	BAD						
BEBODDE BOLIGER	830	805	450	15	1	28	24	63	224	25	-		
ROM	3 939	3 860	2 363	40	6	50	92	281	1 028	79	-		
BOSATTE	2 642	2 607	1 596	27	:	:	59	211	670	35	-		
ROM PR. BOLIG	4,7	4,8	5,3	2,7	6,0	1,8	3,8	4,5	4,6	3,2	-		
BOSATTE PR. BOLIG	3,2	3,2	3,5	1,8	:	:	2,5	3,3	3,0	1,4	-		
BOSATTE PR. ROM	0,7	0,7	0,7	0,7	:	:	0,6	0,8	0,7	0,4	-		

TABELL 14. BEBODDE BOLIGER, ROM OG BOSATTE ETTER EIER-/LEIERFORHOLDET TIL BOLIGEN

	I ALT	BOLIGINNEHAVEREN DISPONERER BOLIGEN SOM								TJEN- ESTE- ELLER FOR- PAK- TER- BOLIG	UOPP- GITT	
		EIER	LEIEBOER						MED INN- SKOTT			UTEN INN- SKOTT
			MED AKSJE/ANDEL				UTEN AKSJE/ANDEL					
			I ALT	MED INN- SKOTT	UTEN INN- SKOTT	I ALT	MED INN- SKOTT	UTEN INN- SKOTT				
BEBODDE BOLIGER ...	830	604	138	-	-	-	138	-	138	88	-	
ROM	3 939	3 190	507	-	-	-	507	-	507	242	-	
BOSATTE	2 642	2 104	354	-	-	-	354	-	354	184	-	
ROM PR. BOLIG	4,7	5,3	3,7	-	-	-	3,7	-	3,7	2,8	-	
BOSATTE PR. BOLIG	3,2	3,5	2,6	-	-	-	2,6	-	2,6	2,1	-	
BOSATTE PR. ROM ...	0,7	0,7	0,7	-	-	-	0,7	-	0,7	0,8	-	

TABELL 15. FOLKEMENGDEN ETTER ALDER, KJØNN OG TELLINGSKRETS

TELLINGSKRETS OG KJØNN	I ALT	ALDER									
		UNDER 7	7-15	16-19	20-24	25-29	30-39	40-49	50-59	60-69	70 OG OVER
KOMMUNEN I ALT	2 692	281	444	159	164	148	230	362	296	278	330
MENN I ALT	1 383	152	210	98	100	71	113	192	158	131	158
UGIFTE	742	152	210	98	87	36	30	37	32	24	36
GIFTE OG SEPARERTE	586	-	-	-	13	34	83	154	122	101	79
FØR GIFTE	55	-	-	-	-	1	-	1	4	6	43
KVINNER I ALT	1 309	129	234	61	64	77	117	170	138	147	172
UGIFTE	588	129	234	61	38	16	12	15	15	28	40
GIFTE OG SEPARERTE	587	-	-	-	25	61	102	150	110	83	56
FØR GIFTE	134	-	-	-	1	-	3	5	13	36	76
TETTBYGDE KRETSE I ALT ...	593	46	98	35	39	42	48	84	60	44	97
MENN	275	24	37	25	22	20	16	47	26	18	40
KVINNER	318	22	61	10	17	22	32	37	34	26	57
04 ALVDAL	593	46	98	35	39	42	48	84	60	44	97
MENN	275	24	37	25	22	20	16	47	26	18	40
KVINNER	318	22	61	10	17	22	32	37	34	26	57
SPREDTBYGDE KRETSE I ALT .	2 098	235	346	124	125	106	182	278	236	233	233
MENN	1 107	128	173	73	78	51	97	145	132	112	118
KVINNER	991	107	173	51	47	55	85	133	104	121	115
01 STRAND	203	29	32	12	10	8	15	32	18	20	27
MENN	111	14	20	9	7	5	4	18	11	12	11
KVINNER	92	15	12	3	3	3	11	14	7	8	16
02 KVEBERG	230	26	48	14	19	9	19	32	29	12	22
MENN	117	17	19	8	11	3	10	16	17	6	10
KVINNER	113	9	29	6	8	6	9	16	12	6	12
03 BAUGEN	225	22	30	15	13	13	14	28	25	29	36
MENN	118	7	15	7	9	7	7	14	16	16	20
KVINNER	107	15	15	8	4	6	7	14	9	13	16
05 STEIEN	368	27	55	34	26	15	29	57	45	41	39
MENN	185	15	23	18	17	6	14	28	24	17	23
KVINNER	183	12	32	16	9	9	15	29	21	24	16
06 PLASSEN	421	55	73	17	16	21	41	61	35	56	46
MENN	216	32	35	11	8	7	25	34	20	23	21
KVINNER	205	23	38	6	8	14	16	27	15	33	25
07 BREKKLI	225	19	51	12	14	7	24	29	22	29	18
MENN	122	12	27	8	10	3	10	16	10	17	9
KVINNER	103	7	24	4	4	4	14	13	12	12	9
08 BRANDVOLL	111	21	13	4	3	12	9	12	19	8	10
MENN	56	9	7	2	2	5	7	6	10	4	4
KVINNER	55	12	6	2	1	7	2	6	9	4	6
09 STRØMMEN	223	30	30	8	18	19	20	19	31	25	23
MENN	130	18	20	5	10	13	13	7	19	11	14
KVINNER	93	12	10	3	8	6	7	12	12	14	9
10 EGNUND	92	6	14	8	6	2	11	8	12	13	12
MENN	52	4	7	5	4	2	7	6	5	6	6
KVINNER	40	2	7	3	2	-	4	2	7	7	6
UTEN FAST BOPEL I ALT	1	-	-	-	-	-	-	-	-	1	-
MENN	1	-	-	-	-	-	-	-	-	1	-
KVINNER	-	-	-	-	-	-	-	-	-	-	-

TABELL 16. PERSONER 16 ÅR OG OVER ETTER VIKTIGSTE KILDE TIL LIVSOPPHOLD, NERING, KJØNN OG TELLINGSKRETS

TELLINGSKRETS OG KJØNN	VIKTIGSTE KILDE TIL LIVSOPPHOLD										
	INNTEKT AV EGET ARBEID										
	I ALT	NERING							PEN- SJON, TRYGD	FOR- MUE, LAN, STI- PEND M.V.	HUSAR- BEID I HJEM- MET, FORSØR- GET
		I ALT	JORD- SKOG- BRUK, FISKE M.V., HVAL- FANGST	INDU- STRI M.V., BYGGE- OG ANL. VIRK- SOMHET	VARE- HANDEL	SAM- FERD- SEL	TJEN- ESTE- YTENDE NER- INGER	UOPP- GITT			
KOMMUNEN I ALT	1 967	1 047	380	329	66	73	199	-	392	43	485
MENN	1 021	747	268	291	37	60	91	-	167	29	78
KVINNER	946	300	112	38	29	13	108	-	225	14	407
TETTBYGDE KRETZER I ALT ...	449	226	23	55	34	22	92	-	110	8	105
MENN	214	141	15	43	21	19	43	-	42	8	23
KVINNER	235	85	8	12	13	3	49	-	68	-	82
04 ALVDAL	449	226	23	55	34	22	92	-	110	8	105
MENN	214	141	15	43	21	19	43	-	42	8	23
KVINNER	235	85	8	12	13	3	49	-	68	-	82
SPRETTBYGDE KRETZER I ALT .	1 517	821	357	274	32	51	107	-	281	35	380
MENN	806	606	253	248	16	41	48	-	124	21	55
KVINNER	711	215	104	26	16	10	59	-	157	14	325
01 STRAND	142	65	27	25	3	6	4	-	34	3	40
MENN	77	56	21	24	3	6	2	-	14	1	6
KVINNER	65	9	6	1	-	-	2	-	20	2	34
02 KVEBERG	156	81	34	22	4	11	10	-	30	6	39
MENN	81	60	24	21	1	10	4	-	13	3	5
KVINNER	75	21	10	1	3	1	6	-	17	3	34
03 BAUGEN	173	92	52	20	3	5	12	-	38	1	42
MENN	96	71	41	20	1	5	4	-	17	1	7
KVINNER	77	21	11	-	2	-	8	-	21	-	35
05 STEIEN	286	141	48	51	6	10	26	-	47	9	89
MENN	147	101	37	43	3	8	10	-	25	6	15
KVINNER	139	40	11	8	3	2	16	-	22	3	74
06 PLASSEN	293	164	80	51	6	10	17	-	54	9	66
MENN	149	114	49	47	4	6	8	-	22	5	8
KVINNER	144	50	31	4	2	4	9	-	32	4	58
07 BREKKLI	155	84	31	27	9	3	14	-	21	3	47
MENN	83	63	24	25	3	1	10	-	10	2	8
KVINNER	72	21	7	2	6	2	4	-	11	1	39
08 BRANDVOLL	77	44	19	21	-	1	3	-	17	1	15
MENN	40	35	15	19	-	1	-	-	4	1	-
KVINNER	37	9	4	2	-	-	3	-	13	-	15
09 STRØMMEN	163	107	45	43	-	4	15	-	24	2	30
MENN	92	73	29	35	-	3	6	-	12	2	5
KVINNER	71	34	16	8	-	1	9	-	12	-	25
10 EGNUND	72	43	21	14	1	1	6	-	16	1	12
MENN	41	33	13	14	1	1	4	-	7	-	1
KVINNER	31	10	8	-	-	-	2	-	9	1	11
UTEN FAST BOPEL I ALT	1	-	-	-	-	-	-	-	1	-	-
MENN	1	-	-	-	-	-	-	-	1	-	-
KVINNER	-	-	-	-	-	-	-	-	-	-	-


TABELL 17. HOVEDTALL FOR HUS OG BEBODDE BOLIGER I DE ENKELTE TELLINGSKRETSET

TELLINGSKRETS	HUS				BEBODDE BOLIGER							BO-SAT-TE PR. ROM
	AV DISSE:				AV DISSE MED:							
	I ALT	VAN.HUS TILKN. GARDS- DRIFT, FRITTL. ENEBOL.	BYGG- GEAR 1946- 1960	1961- 1970	I ALT	INNLAGT VANN I HUSET	EGET OG BAD	WC EGET BAD	WC OG EL- LERS	EGET ELLER WC OG UTEN BAD	EGET ELLER BAD OG UTEN WC	
KOMMUNEN I ALT	729	646	231	150	830	805	450	44	24	63	0,7	
TETTBYGDE KRETSET I ALT ...	153	101	49	48	191	190	139	16	11	2	0,6	
04 ALVDAL	153	101	49	48	191	190	139	16	11	2	0,6	
SPREDTBYGDE KRETSET I ALT .	576	545	182	102	639	615	311	28	13	61	0,7	
01 STRAND	51	44	6	10	66	62	24	13	3	1	0,7	
02 KVEBERG	61	59	20	10	65	65	42	-	2	6	0,7	
03 BAUGEN	69	69	24	10	70	66	31	1	-	9	0,6	
05 STEIEN	103	93	39	18	116	113	67	7	4	8	0,6	
06 PLASSEN	120	118	40	24	121	115	59	3	1	14	0,7	
07 BREKKLI	57	54	22	5	63	60	33	2	-	3	0,7	
08 BRANDVOLL	29	27	10	9	36	35	18	1	-	7	0,7	
09 STRØMMEN	58	55	17	9	71	69	29	1	3	7	0,7	
10 EGNUND	28	26	4	7	31	30	8	-	-	6	0,6	

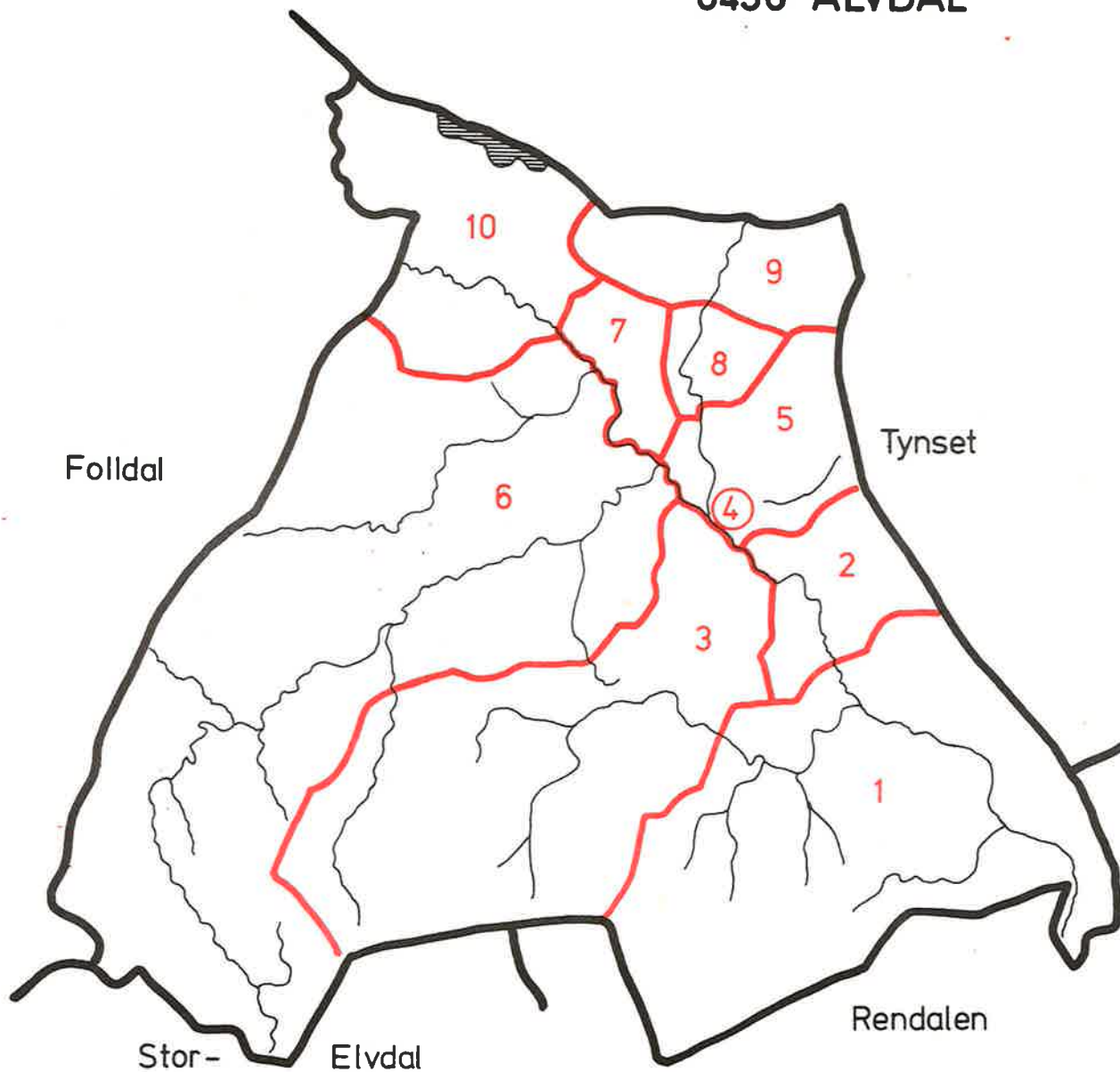
KRETSFORTEGNELSE

Krets- nr.	Navnet på kretsen	Krets- type ¹⁾	Omfang
0	Uten fast bopel	0	..
1	Strand	S	Gnr. 12, bnr. 5, 8, 11, 17, 19 - 21, 24, 25, 28, 34, 35, 37, 45, 46, 54, 55, 70 - 72, 74, 75, 99, 104, 106, 110, 113, 126, 139, 167, 182, 184, 185, 200, 212 og 223, gnr. 13.
2	Kveberg	S	Gnr. 10 bnr. 9, 18, 21, 33, 60, 67, 72, 77, 90, 91 og 97, gnr. 11 bnr. 1 - 3, 14, 23, 40 - 42, 45, 47, 53, 61, 90, 92, 94, 97 - 100, 103 og 111, gnr. 12 bnr. 1, 2, 7, 10, 16, 18, 27, 33, 40, 53, 58, 59, 64, 82, 101, 103, 116, 127, 162, 199, 201, 203, 204, 207, 217 og 225.
3	Baugen	S	Gnr. 7 bnr. 324, 381 og 422, gnr. 14, 15, gnr. 16 bnr. 1, 2, 5, 11, 12, 15, 20 - 22, 34 og 37, gnr. 17, gnr. 18 bnr. 1 - 5, 10, 12, 16, 30 - 34, 38 og 44, gnr. 19 bnr. 1 og 5, gnr. 20 bnr. 1, 3, 11, 17, 24, 28, 29, 70, 80, 102, 103, 105, 107, 116, 117, 126, 134, 136 - 141, 145, 147, 148, 150, 158 og 175.
4	Alvdal	T	Se vedlegg 3.
5	Steien	S	Gnr. 4 bnr. 76, 77, 94, 95 og 259, gnr. 5, gnr. 6 bnr. 1, gnr. 7 bnr. 1, 3 - 5, 12, 13, 15, 16, 19, 22, 26, 27, 30, 36, 38, 68, 86, 96, 113, 114, 132, 159, 168, 170, 179, 196, 211, 218, 230, 231, 233, 236, 239, 246, 253, 281, 292, 299, 306, 308, 309, 311, 318, 319, 326, 328, 330, 332, 340, 342 - 344, 363, 365, 366, 372, 373, 404, 408 - 410 og 442, gnr. 8 gnr. 9 bnr. 2, 10, 53, 86 og 95 - 97, gnr. 10 bnr. 8, 39, 47, 49, 51, 54, 117 og 126, gnr. 28 bnr. 51 og 52, gnr. 43. Unntatt bnr. under krets 4.
6	Plassen	S	Gnr. 16 bnr. 33 og 41, gnr. 18 bnr. 8, gnr. 19 bnr. 6 og 7, gnr. 20 bnr. 2, 25, 26, 34, 35, 45, 48, 49, 52, 60, 74, 76, 79, 97 - 99, 110, 121, 127, 142, 181 og 187, gnr. 21 - 25, gnr. 26 bnr. 1, gnr. 27, gnr. 28 bnr. 1, 4, 7/9, 8, 13, 17, 20, 33, 58, 61, 66, 67 og 69.
7	Brekkli	S	Gnr. 7 bnr. 52, 55, 107, 124, 164, 166, 174, 176, 194, 198, 199, 210, 228, 241- 243, 247, 252, 300, 325, 329, 334, 356 og 368, gnr. 9 bnr. 32, 38, 51, 56, 65, 67, 75, 83, 87 og 92, gnr. 10 bnr. 34 og 35, gnr. 11 bnr. 13 og 95, gnr. 26 bnr. 3, 8 og 12 - 14, gnr. 28 bnr. 23, 24, 30 - 32, 41, 47, 50 og 54 - 56.
8	Brandvoll	S	Gnr. 2 bnr. 15 og 37, gnr. 4 bnr. 27, 30, 33 - 35, 37, 38, 44, 47 - 49, 53, 55, 63, 65, 69, 70, 119, 148, 161, 166, 219, 221, 247 og 249.
9	Strømmen	S	Gnr. 1, gnr. 2 bnr. 2, 12, 17, 19, 24, 39, 44, 50, 52 - 54, 56, 59, 66 og 160, gnr. 3, gnr. 4 bnr. 1, 2, 4, 10, 12, 16, 20, 25, 26, 31, 32, 51, 64, 74, 83, 100, 101, 103, 106, 128, 134, 142, 159, 170, 189, 191, 198, 213, 217, og 238, gnr. 6 bnr. 6, gnr. 35 bnr. 5 og 6.
10	Egnund	S	Gnr. 7 bnr. 106, 136 og 172, gnr. 9 bnr. 58 og 89, gnr. 11 bnr. 67, gnr. 28 bnr. 25 og 26, gnr. 29, 31 - 34, gnr. 35 bnr. 1.

1) T = Tettbygd krets. S = Spredtbygd krets.



0438 ALVDAL



TEGNFORKLARING

— KOMMUNEGRENSE 1970


— KRETSGRENSE 1970

④ MARKERING AV TETTBYGD
KRETS MED NR.

3 NR. PÅ SPREDTBYGD KRETS

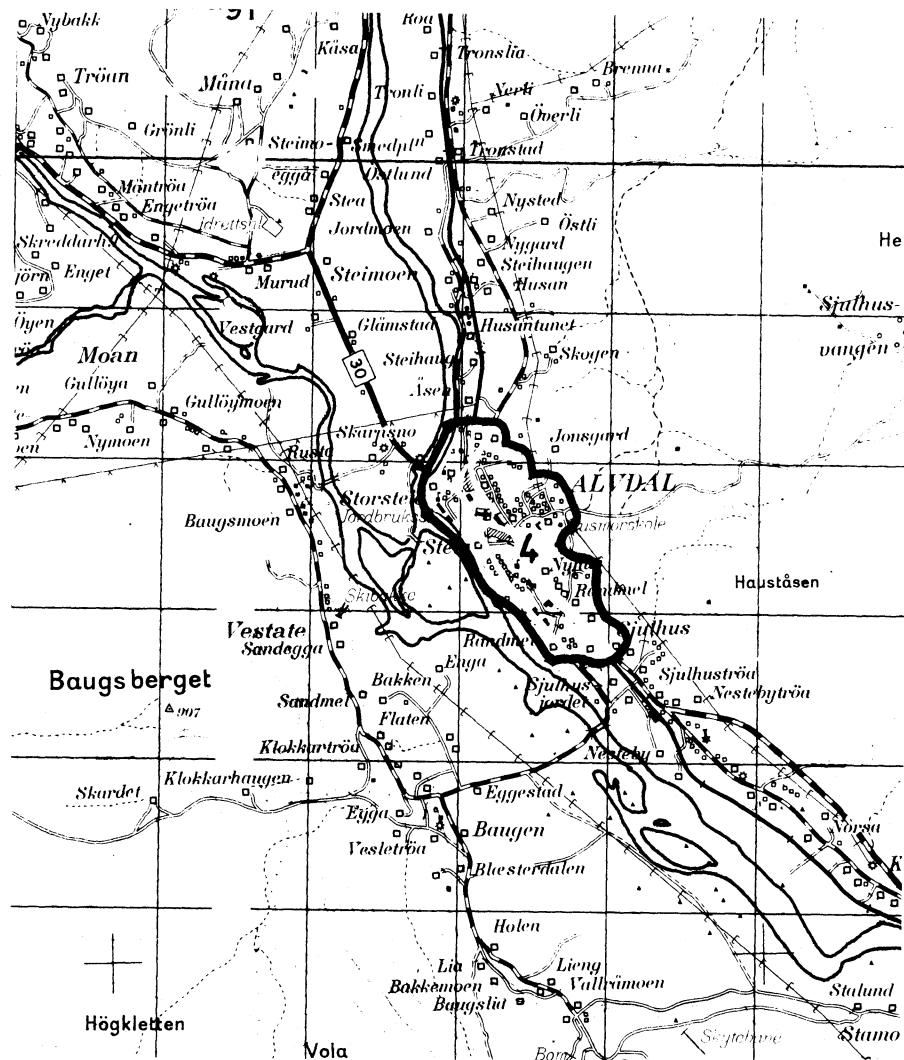
MÅLESTOKK





0438 ALVDAL

TETTBYGD KRETS



MÅLESTOKK 1:50 000

0 1 2 3 KM.



TEGNFORKLARING

———— KRETSGRENSE 1970

4 NR. PÅ TETTBYGD KRETS

Med samtykke fra Norges Geografiske Oppmåling er N.G.O.'s kartmateriale brukt som kartgrunnlag.