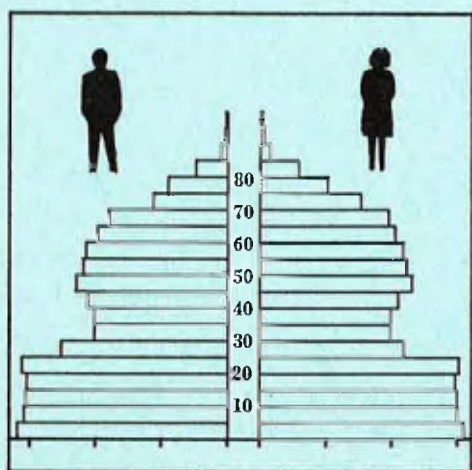


STATISTISKE KOMMUNEHEFTER



FOLKE- OG BOLIGTELLING

1. NOVEMBER 1970

0705 **TØNSBERG**

STATISTISK SENTRALBYRÅ
OSLO


STATISTISKE KOMMUNEHEFTER



FOLKE- OG BOLIGTELLING
1. NOVEMBER 1970

0705 TØNSBERG

STATISTISK SENTRALBYRÅ
OSLO 1973



FORORD

Den første statistikken utarbeidd på grunnlag av oppgaver til folketellingen i 1970, ble publisert i desember 1971 i heftet "Folkemengden etter alder og ekteskabelig status, 31. desember 1970".

I serien Statistiske kommunehefter legger Statistisk Sentralbyrå fram de viktigste resultater fra Folke- og bolig telling 1970 for hver enkelt kommune. Heftene vil bli utgitt fra midten av 1972 til siste halvdel av 1973. Da kontrollen av tellingsoppgavene ikke er avsluttet når kommuneheftene utarbeides, er tallene i disse heftene foreløpige.


Endelige tall for hele landet vil bli publisert i 6 hefter som ventes å bli utgitt i 1974. Disse publikasjonene vil også inneholde tabeller med geografiske fordelinger. I tillegg til de tabellene som blir trykt, vil det bli utarbeidd tabeller med mer detaljert statistikk. På grunnlag av tellingsresultatene vil det videre bli utarbeidd et bosettingskart og flere større spesialartikler.

Professor Hallstein Myklebost, Geografisk Institutt, Universitetet i Oslo, har vært Byråets konsulent i arbeidet med kretsinnndelingen.

Statistisk Sentralbyrå, Oslo, 2. mai 1972

Petter Jakob Bjerve

Einar Jensen




INNHold

	Side
Prinsipper og definisjoner	7
1. Omfanget av Folke- og bolig telling 1970	7
2. Definisjon av personkjennemerker	7
3. Definisjon av familie- og husholdningstype	10
4. Definisjon av hus og bolig og hus- og boligkjennemerker	11
5. Inndelingen i tellingskretser	13
Tabeller	
1. Folkemengden ved folketellingene 1801-1970	16
2. Folkemengden etter kjønn og inntektstakernes viktigste kilde til livsopphold og næring ...	16
3. Personer 16 år og over etter yrkesaktivitet, kjønn og alder	16
4. Personer 16 år og over med minst 100 arbeidstimer etter yrkesstatus, arbeidstid, kjønn og næring/yrkesområde	17
5. Personer 16-69 år etter yrkesaktivitet, kjønn og høyeste utdanning	18
6. Yrkesaktive, skoleelever og studenter 16 år og over etter kjønn og arbeids-/skole-/studie- sted pr. 1. november 1970	19
7. Familier og personer etter familietype og husholdningstype	19
8. Personer 16 år og over med egen bolig etter alder, ekteskapelig status og kjønn	19
9. Hus, boliger, rom og bosatte etter hustype	20
10. Beboede boliger etter hustype og byggeår, og hus, rom og bosatte etter husets byggeår	20
11. Beboede boliger etter hustype og tallet på rom, og bosatte etter tallet på rom i boligen .	20
12. Beboede boliger, rom og bosatte etter bolig tetthet	21
13. Beboede boliger, rom og bosatte etter boligens utstyr	21
14. Beboede boliger, rom og bosatte etter eier-/leierforholdet til boligen	21
15. Folkemengden etter alder, kjønn og tellingskrets	22
16. Personer 16 år og over etter viktigste kilde til livsopphold, næring, kjønn og tellings- krets	23
17. Hovedtall for hus og beboede boliger i de enkelte tellingskretser	25
Vedlegg	
1. Kretsfortegnelse	27
2. Oversiktskart over kretsinnndelingen	29

Standardtegn.

- .. Oppgave mangler
- : Tall kan ikke offentliggjøres
- Null



PRINSIPPER OG DEFINISJONER

1. OMFANGET AV FOLKE- OG BOLIGTELLING 1970

Folketellingen omfatter alle personer (også utenlandske statsborgere) som ifølge Forskrifter av 20. januar 1970 om ordningen og føringen av folkeregistrene, var registrert som bosatt i Norge på tellingstidspunktet den 1. november 1970.

I boligteellingen har en med alle hus og privatboliger (privatleiligheter m.v.) hvor minst én person var registrert bosatt den 1. november 1970. Hus og boliger som var ubebodd eller som var bebodd bare av midlertidig tilstedeværende (f.eks. ugifte personer som oppholdt seg utenom foreldrenes hjem på grunn av studier), omfattes således ikke av tellingen. Heller ikke er boliger for forpleide i aldershjem, pleiehjem og barnehjem og for losjerende i pensjonater, hoteller o.l. med. Hus hvor alle eller en del av de registrert bosatte var forpleide eller losjerende, er derimot inkludert.

I avsnitt 2 er det gjort nærmere rede for bostedsbegrepet (det sted som en person skal regnes som bosatt) og i avsnitt 4 for hus- og boligbegrepet.

2. DEFINISJON AV PERSONKJENNERKER

Når ikke annet er nevnt, refererer personopplysningene seg til den 1. november 1970.

Bosted

Den enkelte person er i tellingen regnet å ha sitt bosted i den kommune og i den bolig hvor vedkommende var registrert som bosatt den 1. november 1970 ifølge forskriftene om ordningen og føringen av folkeregistrene. Hovedregelen er her at en person skal registreres som bosatt der hvor vedkommende regelmessig tar sin døgnhvile. De viktigste registreringsreglene er ellers:

Bostedsforhold	Skal registreres som bosatt i
Gift person som p.g.a. arbeid, studier, avtjening av verneplikt e.l. oppholder seg utenom ektefellenes felles bolig	Ektefellenes felles bolig
Ugift person som p.g.a. studier, skolegang eller avtjening av verneplikt oppholder seg utenom foreldrenes/forsørgers bolig	Foreldrenes/forsørgers bolig
Ugift person med eget arbeid og som vanligvis ikke bor hos foreldre/forsørgere	Boligen der personen vanligvis bor
Person som p.g.a. ferie, besøk hos kjente, forretningsreise e.l. er fraværende fra boligen der vedkommende vanligvis bor	Boligen der personen vanligvis bor
Person som er forpleid i barnehjem, aldershjem, pleiehjem eller er satt bort i privat pleie	Barnehjemmet, aldershjemmet, pleiehjemmet eller boligen hvor personen er i pleie. (På grunn av registreringsvanker er imidlertid en del personer som var anbrakt i pleiehjem, registrert som bosatt i privatbolig på tellingstidspunktet.)
Person som er innlagt på sykehus eller anbrakt på arbeidsskole, arbeidsanstalt eller i fengsel	Boligen der personen var bosatt før innleggelsen eller anbringelsen

Personer som ikke kan henføres til en bestemt bolig, er regnet til gruppen "Uten fast bopel". Av registreringstekniske grunner har en imidlertid i tellingen også måttet ta med enkelte personer med fast bosted i denne gruppen. Personer uten fast bopel er som regel registrert som bosatt i den kommunen hvor de sist hadde fast bosted.

I det følgende er begrepet "Bosatt" brukt i samme betydning som begrepet "Registrert bosatt". Det er ikke som ved tidligere tellinger, hentet inn opplysninger om midlertidig bosted. Fra 1970-tellingen kan det derfor ikke gis oppgaver over den tilstedeværende befolkning.

Alder

I fordelingene etter alder er den enkelte person gruppert etter alder pr. 31. desember 1970 (1970 minus fødselsår), og ikke som ved tidligere tellinger etter alder på tellingstidspunktet.

Ekteskapelig status

Det er brukt fire hovedgrupperinger etter ekteskapelig status, nemlig ugifte, gifte, separerte og før gifte. Som før gifte er regnet skilte, enker og enkemenn.

Utdanning

Opgavene over utdanning omfatter enkeltutdanninger på heltid av minst 5 måneders normal varighet og deltidsutdanninger av tilsvarende varighet. For personer med flere enkeltutdanninger, er den utdanning som har lengst samlet varighet (normal varighet av enkeltutdanningen tillagt varigheten av den forutdanning som kreves) regnet som høyeste utdanning. Av utdanninger med lik samlet varighet, er den som antas å være av størst yrkesmessig betydning, oppfattet som personens høyeste utdanning. Klassifiseringen er i samsvar med Standard for utdanningsgruppering (Statistisk Sentralbyrås Håndbøker, nr. 28). I tellingen er det imidlertid foretatt følgende tre-delning av standardens gymnasnivå (samlet utdanningsvarighet 10-12 år):

1. Utdanning på gymnasnivå I (10 år)
2. Utdanning på gymnasnivå II (11 år)
3. Utdanning på gymnasnivå III (12 år)

Videre er utvidet grunnskoleutdanning (10. frivillig år) i tellingen gruppert sammen med 9-årig grunnskole, mens den er skilt ut som egen gruppe under gymnasnivå i Standard for utdanningsgruppering.

Yrkesaktivitet

Som yrkesaktivitet er regnet alt arbeid mot vederlag, enten i form av lønn, inntekt av egen bedrift, naturalier e.l., inklusive arbeid som familiemedlem uten fast lønn i familiebedrift (f.eks. gårdsbruk, forretning m.v.), vernepliktstjeneste og tilsvarende pliktstjeneste, men eksklusive husarbeid for egen familie.

I gruppen "Med yrkesaktivitet" er tatt med alle personer 16 år og over som utførte yrkesaktivitet i hele eller en del av perioden 1. november 1969 - 31. oktober 1970, også personer som begynte eller sluttet i arbeidslivet i denne perioden, deltidsarbeidere og elever og studenter som hadde hatt feriearbeid.

I tidligere tellinger er personer med inntekt av egen yrkesaktivitet som viktigste kilde til livsopphold, regnet til yrkesbefolkningen (personer med yrke). I disse tellingene avviker imidlertid definisjonen av yrkesaktivitet på enkelte punkter fra definisjonen som er gitt ovenfor. I 1970-tellingen er ikke en bestemt gruppe av personer regnet som yrkesbefolkning. Det er imidlertid gitt fordelinger etter viktigste kilde til livsopphold og etter arbeidstid.

Viktigste kilde til livsopphold

Personer 16 år og over er gruppert etter den kilde til livsopphold som var viktigst de siste 12 månedene før tellingstidspunktet.

Med inntekt av eget arbeid er ment inntekt av egen yrkesaktivitet.

"Pensjon, trygd" omfatter syketrygd, arbeidsløshetsstrygd, forsørgertrygd, uføretrygd, alderstrygd, yrkesskadetrygd, krigspensjon, bedriftspensjon o.l. Ektefeller som hadde hver sin pensjon som viktigste kilde til livsopphold, er begge gruppert under denne kilden til livsopphold. I disse tilfellene er således ikke den ene ektefellen regnet som forsørget eller å ha husarbeid i hjemmet som viktigste kilde til livsopphold.

Som formue, lån m.v. er også regnet føderåd, leieinntekt, forpaktningssinntekt, annen formuesinntekt og utbetalinger i samband med livsforsikring eller individuell pensjonsforsikring.

"Stipend m.v." omfatter foruten stipend, underhold fra andre enn privatpersoner (f.eks. stønader fra det offentlige, institusjoner eller bedrifter), unntatt pensjon og trygd.

I gruppen "Husarbeid i hjemmet, forsørget" er tatt med alle personer som ikke hadde en av kildene som er spesifisert foran, som den viktigste kilde til livsopphold.

Inntektstaker/Ikke-inntektstaker

Som inntektstakere er regnet personer 16 år og over med inntekt av eget arbeid; pensjon, trygd m.v.; formue, lån m.v. eller stipend m.v. som viktigste kilde til livsopphold. Tilsvarende er som ikke-inntektstakere regnet alle personer under 16 år og personer 16 år og over som under viktigste kilde til livsopphold er gruppert på "Husarbeid i hjemmet, forsørget". Husmødre som ikke var inntektstakere, er skilt ut som egen gruppe. Denne gruppen omfatter gifte kvinner 16 år og over med husarbeid i hjemmet som viktigste kilde til livsopphold.

I tabell 2 er ikke-inntektstakere gruppert etter samme kilde til livsopphold/næring som en inntektstaker i samme familie (definisjon av familieenheten er gitt i avsnitt 3). Denne inntektstakeren er valgt ut etter følgende prioritetsrekkefølge:

1. Mannlig ektefelle/far
2. Kvinnelig ektefelle/mor
3. Eldste sønn, nest eldste sønn osv.
4. Eldste datter, nest eldste datter osv.

Personer som tilhørte familie uten en eneste inntektstaker, er i tabell 2 gruppert under uoppgitt kilde til livsopphold.

Elever, studenter (tabell 5)

Som elever og studenter er i tabell 5 regnet personer som i løpet av de siste 12 måneder før tellingstidspunktet, gikk på skole eller studerte, uten hensyn til andre aktiviteter som f.eks. yrkesaktivitet.

Arbeidstid

Opgavene over arbeidstid gjelder perioden 1. november 1969 - 31. oktober 1970 og omfatter tid som er gått med til yrkesaktivitet. Tid som er brukt til skolearbeid, studier og husarbeid for egen familie, er således ikke inkludert. Personer som i perioden hadde mindre enn i alt én måneds sykefravær, og ellers - bortsett fra ferie - arbeidet full dag hele perioden, er regnet å ha hatt heldagsarbeid.

Generelt om grupperingen etter næring, yrke og yrkesstatus

Personer 16 år og over med yrkesaktivitet er gruppert på næring etter arten av virksomheten til den bedrift som den enkelte arbeidet i hele tiden eller lengst tid de siste 12 måneder før tellingstidspunktet. Disse personene er videre gruppert på det yrke og den yrkesstatus som de hadde hele tiden eller lengst tid i bedriften i 12-månedersperioden.

Næring

Næringsgrupperingen er foretatt etter 1960-utgaven av Standard for næringsgruppering i offentlig norsk statistikk (Statistisk Sentralbyrås Håndbøker, nr. 9). Denne standarden er i samsvar med International Standard Industrial Classification of All Economic Activities (ISIC), Rev. 1.

Med begrepet "Industri m.v." som er brukt i tabelldelen, er ment næringene bergverksdrift m.v., industri og kraft- og vannforsyning m.v. Videre er som "Samferdsel" regnet næringene sjøtransport og annen samferdsel. Samlegruppen "Tjenesteytende næringer" omfatter finansinstitusjoner, eienomsdrift, offentlig administrasjon og forsvar, offentlig og privat tjenesteyting og personlig tjenesteyting. I tabell 4 er under "Annen tjenesteyting" tatt med næringsgrenene hotell- og restaurantdrift og vask, rensing og andre personlige tjenester.

Yrke

Yrkesgrupperingen er foretatt etter Standard for yrkesgruppering i offentlig norsk statistikk (utgitt av Arbeidsdirektoratet i 1965) som i prinsippet følger 1958-utgaven av International Standard Classification of Occupations (ISCO).

Yrkesstatus

I tellingen er det brukt følgende fire grupperinger etter yrkesstatus:

1. Ansatt
2. Selvstendig uten leid hjelp
3. Selvstendig med leid hjelp
4. Familien medlem uten fast lønn i familiebedrift

Personer (også medeiere) som arbeide i firmaer organisert som aksjeselskap, andelslag eller annen selskapsform med begrenset ansvar, er alltid regnet som ansatte.

En person er regnet som selvstendig (med eller uten leid hjelp) dersom vedkommende drev firmaet alene for egen regning eller sammen med andre som medeier med ubegrenset ansvar (f.eks. i ansvarlig selskap). I de tilfelle hvor ektefeller arbeide i felles virksomhet (f.eks. gårdsbruk, forretning) som ikke var organisert som aksjeselskap e.l., er den ene ektefellen regnet som selvstendig og den andre som familiemedlem uten fast lønn i familiebedrift. Gruppen "Familie-medlem uten fast lønn i familiebedrift" omfatter ellers personer som arbeide i familievirksomhet uten fast avtalt lønn og som verken var eier eller medeier i virksomheten. Et familiemedlem uten fast lønn kan imidlertid ha vederlag for arbeidet i form av kost og losji, andel av overskott e.l.

I tabell 4 er det gitt oppgaver over tallet på henholdsvis ansatte og selvstendige (med eller uten leid hjelp). Differansen mellom summer av disse tall og totaltall utgjør følgelig tallet på familiemedlemmer uten fast lønn i familiebedrift.

Arbeids-/skole-/studiested

Personer som pr. 1. november 1970 både hadde inntekt av eget arbeid og som gikk på skole eller studerte, er i tabell 6 gruppert som yrkesaktive og etter arbeidssted dersom arbeidstiden de foregående 12 månedene utgjorde minst 1 000 timer. I motsatt fall er de gruppert som skoleelever/studenter og etter skole-/studiested.

Som personer med annet arbeidssted er regnet personer som arbeide i flere kommuner, var til sjøs eller som arbeide i utlandet. Tilsvarende er personer som studerte i utlandet gruppert under annet studiested.

Egen bolig

Ektefeller som var bosatt i samme privatbolig og hvor minst én av ektefellene var boliginneholder, er begge regnet å ha egen bolig. For øvrig er bare boliginnehaveren eller én av boliginnhaverne gruppert under "Egen bolig". Forpleide i aldershjem, barnehjem og pleiehjem og løsjerende i pensjonater og hoteller m.v. er aldri regnet å ha egen bolig.

Definisjon av begrepet "Boliginneholder" er gitt i kapittel 4 under avsnittet "Eier-/leierforhold".

3. DEFINISJON AV FAMILIE OG HUSHOLDNINGSTYPE

Grupperingene på familie og husholdningstype refererer seg til tellingstidspunktet den 1. november 1970.

Familie

Til én og samme familie er regnet:

1. Ektepar og eventuelle ugifte barn registrert bosatt i samme privatbolig, aldershjem, pleiehjem, pensjonat, hotell e.l.
2. Far/mor med ugifte barn registrert bosatt i samme privatbolig, aldershjem, pleiehjem, pensjonat, hotell e.l.

3. Hver enkelt person som ikke hører inn under noen av de to gruppene som er spesifisert ovenfor (bl.a. personer uten fast bopel). Disse personene danner således hver for seg egen familie (familie med én person).

I familier med ektepar er også tatt med eventuelle ugifte barn av bare den ene ektefellen og ugifte adoptivbarn og stebarn, men ikke fosterbarn.

Av reglene som er nevnt ovenfor, går det fram at personer (f.eks. ektefeller) som ikke var registrert bosatt i samme privatbolig, aldershjem, pleiehjem, pensjonat, hotell e.l., aldri er gruppert under samme familie. Videre går det fram at gifte, separerte, skilte, enker og enkemenn ikke i noe tilfelle er regnet til samme familie som foreldrene. Når f.eks. et ektepar bor sammen med en skilt datter, danner ektefellene egen familie og datteren egen familie. Ellers kan nevnes at ugifte søsken som har felles bolig, men hvor ingen av foreldrene er bosatt, hver for seg er regnet som særskilt familie.

Husholdningstype

Det er skilt mellom tre hovedtyper av husholdning, nemlig privathusholdning, felleleshusholdning og annen husholdning.

Gruppen "Privathusholdning" omfatter personer som var registrert som bosatt i privatbolig. Denne husholdningstypen er videre splittet opp etter tallet på familier i husholdningen. Som husholdningsenhet er her regnet bolighusholdning (som omfatter alle bosatte i samme bolig) og ikke kostholdning som ved tidligere tellinger.

Til felleleshusholdning er regnet forpleide som var registrert bosatt i aldershjem, barnehjem og pleiehjem og losjerende som var registrert bosatt i pensjonat, hotell e.l.

Betjeningspersonale bosatt ved felleleshusholdninger er alltid gruppert under privathusholdning. Det samme gjelder militært personell som var bosatt i militærforlegning.

Annen husholdning omfatter personer uten fast bopel.

4. DEFINISJON AV HUS OG BOLIG OG HUS- OG BOLIGKJENNEMERKER

Hus- og boligopplysningene refererer seg til den 1. november 1970.

Hus

Som eget hus er som hovedregel regnet bygg som fra kjeller til loft er atskilt fra andre bygg. Fra denne regelen er det gjort følgende to unntak:

1. Hver enkelt bolig i vertikalt delte tomannsboliger og i rekke, kjede, atrium og terrasse er alltid regnet som særskilt hus.
2. Selv om det fra kjeller til loft er skillevegg(er) uten gjennomgang, er henholdsvis horisontalt delte tomannsboliger som er bygd sammen i rekke e.l., og hver enkelt blokk regnet til ett og samme hus.

Som nevnt under avsnitt 1, omfatter tellingen alle hus hvor minst én person var registrert som bosatt den 1. november 1970.

Bolig

Til en bolig (leilighet m.v.) er som hovedregel regnet rom som er bygd (eller ombygd) til bruk for én person eller for flere personer med fellesskap i kost og losji, og hvor det er adkomst til rommene (rommet) uten å måtte gå gjennom en annen bolig. Avgrensingen av boligenhetene er ellers foretatt etter følgende spesielle regler:

1. En hybel med egen inngang (utenfra eller fra korridor, oppgang e.l.) og som er bygd i tilknytning til en bolig, er regnet som særskilt bolig bare når hybelboeren (hybelboerne) selv holdt kosten.
2. Hybler uten egen inngang er ikke skilt ut som særskilte boliger.
3. I hybelbygg o.l. er hver enkelt hybel regnet som egen bolig, også i de tilfelle flere hybler har felles gang, hall, bad og/eller kjøkken.
4. I bygg for felleleshusholdning, i hus som er bygd i tilknytning til slike bygg og i militærforlegninger er hybler o.l. for ansatte regnet som særskilte boliger. Likeledes er rom som ble brukt av en ansatt med ektefelle og eventuelle barn, regnet til én og samme bolig.

Med privatbolig er i tellingen ment boliger som ikke er bebodd av forpleide i aldershjem, barnehjem og pleiehjem eller av losjerende i pensjonater, hoteller o.l. Boliger for ansatte (f.eks. sykepleiere) ved felleleshusholdninger er således regnet som privatboliger. Det samme gjelder boliger for befal m.v. i militærforlegninger.

Som nevnt under avsnitt 1, omfatter tellingen alle privatboliger hvor minst én person var registrert bosatt den 1. november 1970. Som betegnelse på disse boligene er i tabelldelen brukt "Bebodde boliger". For de enkelte hus som er med i tellingen, er det imidlertid hentet inn oppgaver over samlet tall på privatboliger (inkl. ubebodde boliger og boliger med bare midlertidig bosatte). Tallene på boliger i alt i tabell 9 gjelder disse boligene.

Rom

Oppgavene over tall på rom refererer seg til boliger som er med i tellingen, og omfatter beboelsesrom på 6 m² eller mer som kan nyttes året rundt. Bortsett fra i tabell 11, er også kjøkken på 6 m² eller mer inkludert. Entré, hall, bad, alkove, hems og rom som bare nyttes i næringsvirksomhet (f.eks. kontor) er ikke med.

Bosatte

Tallene på bosatte omfatter personer registrert som bosatt i privatboliger og således ikke personer som er regnet til felleleshusholdning og personer uten fast bopel.

Hustype

Som våningshus i tilknytning til gårdsdrift er - uansett hustype ellers - regnet hus hvor gårdbrukeren selv, forpakter eller kårfolk var bosatt, men ikke hus for gårdsarbeidere og hus på nedlagte bruk.

Hustypen "Frittliggende enebolig" omfatter hus med én bolig og med minst en halv meters avstand til nærmeste hus (unntatt garasje o.l.).

Til gruppen "Enebolig i rekke, kjede, atrium m.v." er også regnet husenhetene i vertikalt delte tomannsboliger.

Horisontalt delt tomannsbolig er hus med to vanlige leiligheter (som kan ha ulik størrelse) og hvor den ene leiligheten ligger i en etasje over den annen.

Hustypen "Annet småhus" omfatter hus med inntil 2½ etasjer (ekskl. underetasje), unntatt våningshus i tilknytning til gårdsdrift, eneboliger og horisontalt delte tomannsboliger. Hus som har én eller to vanlige leiligheter og hybelleilighet som er skilt ut som egen bolig, er også gruppert under denne hustypen.

Som blokk er regnet hus med 3 etasjer (ekskl. underetasje) eller mer.

Provisorisk boligbygg er hus m.v. som helt eller delvis er tatt i bruk til bolig for 10 år eller mindre (inkl. campingvogner, båter, telt, gammer o.l.).

Gruppen "Forretningsbygg m.v." omfatter hus hvor halvparten eller mindre av golvarealet nyttes til privatboliger, unntatt bygg for felleleshusholdning. Hus med to etasjer og hvor det er forretning i første etasje og bolig i annen etasje, er alltid gruppert under denne hustypen.

Som bygg for felleleshusholdning er regnet hus hvor det for bosatte og/eller midlertidig tilstedeværende er organisert felleleshusholdning. Hus i studentbyer o.l. er imidlertid aldri gruppert her. Av avgrensingsregler som det er gjort rede for under andre avsnitt, går det fram at oppgaver over tall på boliger, rom og bosatte i bygg for felleleshusholdning, bare omfatter privatboliger og rom og bosatte i disse boligene.

Byggeår

Som byggeår er for det enkelte hus regnet det år da minst halvparten av boligene i huset var ferdige til innflytning. Hus som er ombygd, er gruppert etter opprinnelig byggeår.

WC, bad

Boliger med eget wc/eget bad omfatter boliger med wc/bad som bare de bosatte i boligen har rett til å nytte, uten hensyn til om wc/bad ligger i eller utenfor boligen. Som boliger med felles wc/felles bad er regnet boliger som har wc/bad felles med en eller flere andre boliger.

Eier-/leierforhold

Personer med råderett over boligen som de er bosatt i (eier, leier den e.l.), er regnet som boliginnehavere.

Boliginnehavere (f.eks. medlemmer av borettslag) med aksje eller andel som gir boret til boligen, er alltid regnet som leieboere med aksje/andel, også i de tilfelle det er betalt innskott som er høyere enn pålydende verdi av aksjen/andelen.

Leieboere med innskott er boliginnehavere som har betalt innskott (f.eks. obligasjonsinnskott) for å leie boligen, men ikke leieboere som bare har betalt forskott på husleie.

Boliginnehavere som disponerer boligen vederlagsfritt eller som kårbolig, er regnet som leieboere.

En boliginnehaver er regnet å disponere boligen som tjenestebolig når den er stilt til disposisjon i samband med tjenesteforhold på vilkår av at boligen må fraflyttes når tjenesteforholdet opphører, uten hensyn til om det betales husleie eller ikke. Boliger som boliginnehaveren har aksje, andel eller innskott i, er imidlertid aldri regnet som tjenestebolig.

Gjennomsnittstall

Boliger pr. hus er lik tallet på privatboliger i hus som er med i tellingen (inkl. ubebodde boliger og boliger med bare midlertidig tilstedeværende) dividert med tallet på hus som er med i tellingen.

Bebodde boliger pr. hus er lik tallet på privatboliger som er med i tellingen dividert med tallet på hus som er med i tellingen.

Rom pr. bolig er lik tallet på rom (inkl. kjøkken på 6 m² eller mer) i privatboliger som er med i tellingen dividert med tallet på disse boligene.

Bosatte pr. bolig er lik tallet på bosatte i privatboliger dividert med tallet på privatboliger som er med i tellingen.

Bosatte pr. rom er lik tallet på bosatte i privatboliger dividert med tallet på rom (inkl. kjøkken på 6 m² eller mer) i privatboliger som er med i tellingen.

5. INNDELINGEN I TELLINGSKRETSE

For områder som i 1960 tilhørte herredskommune, er kretsinnstillingen foretatt av Byrådet og etter de samme retningslinjer som i 1960-tellingene. Følgende hovedregler er lagt til grunn for innstillingen:

1. En tellingskrets bør være mest mulig ensartet når det gjelder kommunikasjonsforhold, næringsstruktur og befolkningsutvikling.
2. Kretsgrenser må ikke skjære sogne- eller kommunegrenser.
3. En krets skal bestå enten bare av ett tettbygd strøk, del av tettbygd strøk eller av spredtbygd strøk. Som tettbygd strøk regnes områder med minst 200 bosatte på tellings-tidspunktet og hvor avstanden mellom bolighusene som regel ikke overstiger 50 meter. En hussamling som ligger mer enn 50 meter fra en tettbebyggelse, er imidlertid regnet som en del av det tettbygde strøket dersom hussamlingen naturlig hører sammen med tettbebyggelsen. Andre områder er regnet som spredtbygde strøk og er delt videre opp i tellingskretser.

I 1970-tellingene er det for områder som i 1960 tilhørte herredskommune, bare foretatt følgende endringer i kretsinnstillingen som da ble brukt:

1. Når regulering av kommune- eller sognegrenser førte til at en 1960-krets falt inn under mer enn én kommune eller ett sogn i 1970, er kretsen delt videre opp slik at kretsgrenser ikke skjærer kommune- eller sognegrenser.
2. Grensene for tettbygde strøk (og dermed for tettbygde kretser) er justert i samsvar med bosettingen pr. 1. november 1970 etter reglene for avgrensing av disse strøkene.
3. I de tilfelle avgrensingen i 1960-tellingene av spredtbygde kretser ikke var i samsvar med reglene for kretsinnstilling, er grensene justert i 1970-tellingene.

Innstillingen i tellingskretser av områder som i 1960 tilhørte bykommune, er foretatt av folke-registrene i samråd med kommunale myndigheter. I flere tilfelle er kretsinnstillingen for disse områdene ikke den samme som i 1960-tellingene. I begge tellingene er imidlertid grensene fastlagt slik at de ikke skjærer kommune- eller sognegrenser og at en krets består enten bare av tettbygd strøk eller bare av spredtbygd strøk (avgrenset etter reglene som er nevnt ovenfor).

Tettbygde strøk i områder som i 1960 tilhørte herredskommune, er vanligvis ikke delt opp i flere kretser. Byområder er imidlertid alltid regnet til flere kretser.

I vedlegg 1 er det fitt en kretsfortegnelse og i vedlegg 2 oversiktskart over kretsinnndelingen.

TABELLER

TABELL 1. FOLKEMENGDEN VED FOLKETELLINGENE 1801-1970

ÅR	FOLKE- MENGDE	ÅR	FOLKE- MENGDE	ÅR	FOLKE- MENGDE	ÅR	FOLKE- MENGDE	ÅR	FOLKE- MENGDE	ÅR	FOLKE- MENGDE
1801 ..	1 543	1835 ..	1 970	1865 ..	4 541	1900 ..	8 611	1930 ..	11 997	1960 ..	12 498
1815 ..	1 490	1845 ..	2 245	1875 ..	5 174	1910 ..	9 769	1946 ..	11 883	1970 ..	10 841
1825 ..	1 907	1855 ..	2 874	1890 ..	7 215	1920 ..	12 568	1950 ..	12 211		

TABELL 2. FOLKEMENGDEN ETTER KJØNN OG INNTEKTSTAKERNES VIKTIGSTE KILDE TIL LIVSOPPHOLD OG NÆRING

VIKTIGSTE KILDE TIL LIVSOPPHOLD OG NÆRING	I ALT	MENN	KVIN- NER	INN- TEKTS- TAKERE	IKKE-INNTEKTSTAKERE					
					I ALT	HUS- MØDRE	ANDRE			UOPP- GITT
							I ALT	AV DISSE:		
								UNDER 16 ÅR	16-24 ÅR	
I ALT	10 841	4 926	5 915	6 589	4 252	1 622	2 630	1 984	551	
INNTEKT AV EGET ARBEID I ALT ..	7 969	3 948	4 021	4 158	3 811	1 449	2 362	1 845	477	
JORDBRUK OG SKOGBRUK M.V. ...	9	6	3	5	4	1	3	3	-	
FISKE M.V. OG HVALFANGST	-	-	-	-	-	-	-	-	-	
INDUSTRI M.V.	2 894	1 576	1 318	1 378	1 516	633	883	703	167	
BYGGE- OG ANLEGGSVIRKSOMHET .	417	245	172	202	215	102	113	95	17	
VAREHANDEL	1 306	611	695	725	581	206	375	274	94	
SAMFERDSEL	1 016	578	438	488	528	189	339	285	47	
TJENESTEYTNDE NÆRINGER	2 326	931	1 395	1 359	967	318	649	485	152	
UOPPGITT NÆRING	1	1	-	1	-	-	-	-	-	
PENSJON, TRYGD	2 394	807	1 587	2 141	253	145	108	61	33	
FORMUE, LAN M.V.	162	95	67	129	33	15	18	14	2	
STIPEMD M.V.	170	33	137	161	9	2	7	7	-	
UOPPGITT	146	43	103	-	146	11	135	57	39	

TABELL 3. PERSONER 16 ÅR OG OVER ETTER YRKESAKTIVITET, KJØNN OG ALDER

KJØNN OG ALDER	I ALT	UTEN YRKES- AKTI- VITET	MED YRKESAKTIVITET						UOPP- GITT
			I ALT	ARBEIDSTID I TIMER				AV DISSE: HELDAGS- ARBEID	
				UNDER 100	100- 499	500- 999	1 000 OG MER		
							I ALT		
I ALT	8 857	3 878	4 979	70	391	472	4 046	3 435	-
16-19	636	323	313	12	98	56	147	115	-
20-24	982	315	667	7	76	77	507	393	-
25-59	4 434	1 244	3 190	37	165	257	2 731	2 355	-
60-66	1 016	472	544	10	29	35	470	406	-
67-69	409	245	164	-	10	13	141	123	-
70 OG OVER	1 380	1 279	101	4	13	34	50	43	-
MENN I ALT	3 914	935	2 979	13	141	149	2 676	2 375	-
16-19	315	134	181	6	60	32	83	61	-
20-24	413	62	351	1	32	37	281	210	-
25-59	2 121	172	1 949	3	30	44	1 872	1 709	-
60-66	428	106	322	-	7	10	305	274	-
67-69	168	62	106	-	6	3	97	88	-
70 OG OVER	469	399	70	3	6	23	38	33	-
KVINNER I ALT	4 943	2 943	2 000	57	250	323	1 370	1 060	-
16-19 I ALT	321	189	132	6	38	24	64	54	-
AV DISSE: GIFTE ...	18	11	7	-	1	2	4	3	-
20-24 I ALT	569	253	316	6	44	40	226	183	-
AV DISSE: GIFTE ...	244	117	127	5	22	18	82	56	-
25-59 I ALT	2 313	1 072	1 241	34	135	213	859	646	-
AV DISSE: GIFTE ...	1 678	897	781	24	120	184	453	305	-
60-66	588	366	222	10	22	25	165	132	-
67-69	241	183	58	-	4	10	44	35	-
70 OG OVER	911	880	31	1	7	11	12	10	-

TABELL 4. PERSONER 16 ÅR OG OVER MED MINST 100 ARBEIDSTIMER ETTER YRKESSTATUS, ARBEIDSTID, KJØNN OG NERING/YRKESOMRADE

NERING/YRKESOMRADE	AV DISSE:					ARBEIDSTID I TIMER					
	I ALT	AN-SATTE	SELV-STEN-DIGE	MENN	KVIN-NER	100-999			1 000 OG MER		
						I ALT	MENN	KVIN-NER	I ALT	MENN	KVIN-NER
I ALT	4 909	4 449	400	2 966	1 943	863	290	573	4 046	2 676	1 370
NERING											
JORDBRUK	6	6	-	5	1	3	:	:	3	:	:
SKOGBRUK M.V.	2	2	-	2	-	:	:	-	:	:	-
FISKE M.V., HVALFANGST	-	-	-	-	-	-	-	-	-	-	-
BERGVERKSDRIFT M.V.	2	2	-	2	-	:	:	-	:	:	-
INDUSTRI	1 485	1 419	61	1 151	334	187	104	83	1 298	1 047	251
BYGGE- OG ANLEGGSVIRKS.	223	173	46	211	12	25	21	4	198	190	8
KRAFT-, VANNFORS. M.V.	50	50	-	46	4	6	:	:	44	:	:
VAREHANDEL	896	718	138	438	458	191	44	147	705	394	311
FINANSINSTITUSJONER ...	118	114	4	66	52	20	5	15	98	61	37
EIENDOMSDRIFT	13	9	4	10	3	-	-	-	13	10	3
SJØTRANSPORT	347	338	8	296	51	30	17	13	317	279	38
ANNEN SAMFERDSEL	192	155	37	139	53	32	15	17	160	124	36
OFF. ADM. OG FORSVAR ...	243	243	-	175	68	38	23	15	205	152	53
OFF. OG PRIV. TJ.YTING	1 014	943	65	355	659	232	40	192	782	315	467
LØNT HUSARBEID	55	55	-	-	55	23	-	23	32	-	32
ANNEN TJENESTEYTING ...	261	220	37	68	193	75	14	61	186	54	132
UOPPGITT	2	2	-	2	-	:	:	-	:	:	-
YRKESOMRADE											
TEKNISK, VITENSKAPELIG, HUMANISTISK OG KUNST- NERISK ARBEID I ALT ...	770	709	59	345	425	140	29	111	630	316	314
TEKNISK ARBEID	98	88	10	92	6	9	6	3	89	86	3
MEDISINSK ARBEID	62	39	23	55	7	3	2	1	59	53	6
SYKEPLEIE- OG ANNET PLEIEARBEID	256	256	-	6	250	66	4	62	190	2	188
PEDAGOGISK ARBEID ...	175	169	4	84	91	34	5	29	141	79	62
ADM.- OG FORVALTNINGS- ARB., BEDR.- OG ORGANI- SASJONSLEDELSE I ALT ..	180	146	34	161	19	8	7	1	172	154	18
OFFENTLIG ADM.- OG FORVALTNINGSARBEID ..	36	36	-	30	6	1	1	-	35	29	6
BEDR. OG ORG.LEDELSE	144	110	34	131	13	7	6	1	137	125	12
KONTORARBEID	501	481	5	149	352	89	12	77	412	137	275
HANDELSARBEID I ALT ...	644	477	133	312	332	:	27	:	:	285	:
GROSSISTER OG DETALJISTER	115	-	115	86	29	7	2	5	108	84	24
HANDELSREISENDE- OG AGENTURARBEID	32	21	11	31	1	:	2	:	:	29	:
HANDELSARB. FRA KONT. OG DETALJHANDELSARB.	474	439	1	172	302	114	22	92	360	150	210
JORDBRUKS-, SKOGBRUKS- OG FISKEARBEID	24	24	-	22	2	7	:	:	17	:	:
GRUVE- OG SPRENGNINGS- ARBEID M.M.	5	3	2	5	-	-	-	-	5	5	-
TRANSPORT- OG KOMMUNI- KASJONSARBEID I ALT ...	438	399	37	396	42	61	47	14	377	349	28
VEGTRAFIKKARBEID ...	160	122	37	152	8	34	28	6	126	124	2
POST- OG TELEKOM.ARB.	48	48	-	18	30	9	3	6	39	15	24
INDUSTRI-, BYGGE- OG ANLEGG SARBEID I ALT ...	1 539	1 438	98	1 314	225	178	126	52	1 361	1 188	173
JERN- OG MET.VAREARB.	551	532	19	547	4	49	48	1	502	499	3
ELEKTROARBEID	93	90	3	93	-	7	7	-	86	86	-
TREARBEID	114	94	20	114	-	9	9	-	105	105	-
NÆRINGSMIDDELARBEID .	119	111	7	82	37	19	10	9	100	72	28
KJEMISK PROSESSAR- BEID, TREFOREDLINGS- OG PAPIRARBEID	12	12	-	6	6	1	-	1	11	6	5
LASTE-, LOSSE- OG LAGERARBEID	80	80	-	77	3	18	17	1	62	60	2
SERVICEARBEID I ALT ...	724	688	32	179	545	233	15	218	491	164	327
SIVILT OVERVAKNINGS- OG TRYGGINGSARBEID ..	58	58	-	56	2	1	:	:	57	:	:
HOTELL- OG RESTAU- RANTARBEID, HUSARBEID VAKTMESTER- OG	181	175	3	41	140	41	5	36	140	36	104
RENGJØRINGSARBEID ...	276	275	1	36	240	136	5	131	140	31	109
MILITÆRT ARBEID	81	81	-	81	-	20	20	-	61	61	-
UOPPGITT	3	3	-	2	1	2	1	1	1	1	-

1 BARE ET UTVALG AV YRKESOMRADER ER SPESIFISERT

TABELL 5. PERSONER 16-69 ÅR ETTER YRKESAKTIVITET, KJØNN OG HØYESTE UTDANNING

KJØNN OG HØYESTE UTDANNING	I ALT	UTEN YRKESAKTIVITET, ARBEIDST. UNDER 100 TIMER ELLER UOPPGITT		MED 100 ARBEIDSTIMER ELLER MER					
		I ALT	AV DISSE: I ALT ELEVER, STU- DENTER	100-499 TIMER		500-999 TIMER		1 000 TIMER OG MER	
				I ALT	AV DISSE: ELEVER, STU- DENTER	I ALT	AV DISSE: ELEVER, STU- DENTER		
I ALT	7 477	2 665	543	4 812	378	149	438	114	3 996
MENN I ALT	3 445	546	207	2 899	135	93	126	72	2 638
UNGDOMSSKOLENIVA, 7-9 ÅR, I ALT ..	1 820	370	111	1 450	59	32	59	26	1 332
7-ÅRIG FOLKESKOLE	1 053	229	13	824	25	8	26	2	773
ALLMENT FAGFELT ELLERS	341	105	93	236	30	24	18	14	188
ADMINISTRASJON OG ØKONOMI	138	11	-	127	-	-	5	2	122
INDUSTRI, HÅNDVERK OG TEKNIKK ..	208	9	4	199	3	-	10	8	186
SAMFERDSEL	49	11	-	38	1	-	-	-	37
JORDBRUK, SKOGBRUK OG FISKE	7	1	-	6	-	-	-	-	6
TJENESTEYTING OG FORSVAR	21	3	-	18	-	-	-	-	18
GYMNASNIVA I, 10 ÅR, I ALT	633	77	36	556	33	28	24	14	499
ALLMENT FAGFELT	337	47	28	290	21	19	14	9	255
ADMINISTRASJON OG ØKONOMI	12	1	-	11	1	1	-	-	10
INDUSTRI, HÅNDVERK OG TEKNIKK ..	67	4	4	63	5	4	2	1	56
SAMFERDSEL	103	14	2	89	3	2	6	2	80
JORDBRUK, SKOGBRUK OG FISKE	19	2	-	17	-	-	-	-	17
TJENESTEYTING OG FORSVAR	92	9	2	83	3	2	2	2	78
GYMNASNIVA II,III, 11-12 ÅR, I ALT	618	74	48	544	28	21	33	25	483
ALLMENT FAGFELT	216	48	44	168	21	19	21	17	126
ADMINISTRASJON OG ØKONOMI	18	-	-	18	-	-	-	-	18
INDUSTRI, HÅNDVERK OG TEKNIKK ..	235	10	2	225	3	1	6	5	216
SAMFERDSEL	110	13	-	97	4	1	6	3	87
JORDBRUK, SKOGBRUK OG FISKE	3	-	-	3	-	-	-	-	3
TJENESTEYTING OG FORSVAR	25	3	2	22	-	-	-	-	22
UNIVERSITETS- OG HØGSKOLENIVA I, 13-14 ÅR, I ALT	172	10	10	162	10	8	6	4	146
UNDERVISNING	24	2	2	22	-	-	-	-	22
ADMINISTRASJON, ØKONOMI, SAMFUNNSVITENSKAP OG JUS	54	6	6	48	4	4	2	1	42
NATURVITENSKAP OG TEKNIKK	75	1	1	74	4	3	4	3	66
UNIVERSITETS-, HØGSKOLENIVA II,III OG FORSKERNIVA, OVER 14 ÅR, I ALT	193	7	1	186	5	4	4	3	177
UNDERVISNING	12	1	-	11	1	1	-	-	10
ADMINISTRASJON, ØKONOMI, SAMFUNNSVITENSKAP OG JUS	48	3	-	45	2	1	2	2	41
NATURVITENSKAP OG TEKNIKK	42	1	-	41	2	2	2	1	37
UOPPGITT ELLER INGEN UTDANNING ...	9	8	1	1	-	-	-	-	1
KVINNER I ALT	4 032	2 119	336	1 913	243	56	312	42	1 358
UNGDOMSSKOLENIVA, 7-9 ÅR, I ALT ..	2 503	1 431	137	1 072	151	20	186	12	735
7-ÅRIG FOLKESKOLE	1 474	894	12	580	83	5	110	2	387
ALLMENT FAGFELT ELLERS	525	307	108	218	40	10	30	4	148
ADMINISTRASJON OG ØKONOMI	275	105	1	170	14	3	32	3	124
INDUSTRI, HÅNDVERK OG TEKNIKK ..	32	14	1	18	2	-	4	-	12
SAMFERDSEL	-	-	-	-	-	-	-	-	-
HELSEVERN	22	7	-	15	3	1	1	-	11
TJENESTEYTING OG FORSVAR	173	103	14	70	9	1	9	3	52
GYMNASNIVA I, 10 ÅR, I ALT	794	405	108	389	33	8	58	10	298
ALLMENT FAGFELT	689	367	104	322	30	8	50	9	242
ADMINISTRASJON OG ØKONOMI	16	3	-	13	-	-	2	-	11
INDUSTRI, HÅNDVERK OG TEKNIKK ..	17	8	2	9	2	-	1	-	6
SAMFERDSEL	8	3	-	5	-	-	-	-	5
HELSEVERN	47	15	2	32	1	-	4	1	27
TJENESTEYTING OG FORSVAR	11	6	-	5	-	-	-	-	5
GYMNASNIVA II,III, 11-12 ÅR, I ALT	467	202	79	265	43	21	40	15	182
ALLMENT FAGFELT	251	142	77	109	28	18	15	8	66
ADMINISTRASJON OG ØKONOMI	6	3	-	3	-	-	-	-	3
INDUSTRI, HÅNDVERK OG TEKNIKK ..	29	14	-	15	3	-	6	-	6
SAMFERDSEL	7	3	-	4	1	-	-	-	3
HELSEVERN	137	26	2	111	10	3	15	7	86
TJENESTEYTING OG FORSVAR	31	12	-	19	-	-	3	-	16
UNIVERSITETS- OG HØGSKOLENIVA I, 13-14 ÅR, I ALT	215	65	7	150	13	5	24	5	113
UNDERVISNING	69	19	1	50	4	2	11	1	35
ADMINISTRASJON, ØKONOMI, SAMFUNNSVITENSKAP OG JUS	70	27	3	43	5	2	8	3	30
UNIVERSITETS-, HØGSKOLENIVA II,III OG FORSKERNIVA, OVER 14 ÅR, I ALT	44	7	3	37	3	2	4	-	30
UNDERVISNING	12	2	2	10	1	1	-	-	9
NATURVITENSKAP OG TEKNIKK	4	1	1	3	-	-	2	-	1
UOPPGITT ELLER INGEN UTDANNING ...	9	9	2	-	-	-	-	-	-

I BARE ET UTVALG AV FAGOMRÅDER ER SPESIFISERT UNDER DE ENKELTE UTDANNINGSNIVAER

TABELL 6. YRKESAKTIVE, SKOLEELEVER OG STUDENTER 16 ÅR OG OVER ETTER KJØNN OG ARBEIDS-/SKOLE-/STUDIESTED PR. 1. NOVEMBER 1970

ARBEIDS-/SKOLE-/STUDIESTED	I ALT	1			2		
		YRKESAKTIVE			SKOLEELEVER OG STUDENTER		
		I ALT	MENN	KVINNER	I ALT	MENN	KVINNER
I ALT	5 308	4 570	2 726	1 844	738	348	390
I KOMMUNEN	4 050	3 543	1 894	1 649	507	213	294
SEM	334	321	223	98	13	5	8
OSLO	104	38	30	8	66	44	22
HORTEN	93	78	71	7	15	15	-
NØTTERØY	79	71	50	21	8	2	6
SANDEFJORD	38	19	17	2	19	6	13
HOLMESTRAND	16	16	15	1	-	-	-
ANDRE KOMMUNER I FYLKET	55	50	37	13	5	1	4
ANDRE KOMMUNER UTENFOR FYLKET ...	100	28	25	3	72	44	28
ANNET STED	439	406	364	42	33	18	15

1 EKSKL. PERSONER SOM AVTJENTE VERNEPLIKTSTJENESTE OG YRKESAKTIVE SOM IKKE HAR OPPGITT ARBEIDSSTED
 2 EKSKL. SKOLEELEVER OG STUDENTER SOM IKKE HAR OPPGITT SKOLE-/STUDIESTED

TABELL 7. FAMILIER OG PERSONER ETTER FAMILIETYPPE OG HUSHOLDNINGSTYPE

HUSHOLDNINGSTYPE	I ALT		FAMILIER MED TO ELLER FLERE PERSONER							
	FAMI- LIER	PER- SONER	FAMI- LIER MED PER- SON	I ALT		EKTE- PAR UTEN UGIFTE BARN	EKTEPAR MED UGIFTE BARN		MOR ELLER FAR MED UGIFTE BARN	
				FAMI- LIER	PER- SONER		FAMI- LIER	PER- SONER	FAMI- LIER	PER- SONER
I ALT	5 194	10 841	2 368	2 826	8 473	1 018	1 481	5 661	327	776
PRIVATHUSHOLDNING I ALT .	4 968	10 612	2 145	2 823	8 467	1 015	1 481	5 661	327	776
MED EN FAMILIE	4 096	9 363	1 494	2 602	7 869	930	1 395	5 354	277	655
MED FLERE FAMILIER	740	1 081	541	199	540	76	78	278	45	110
FELLESHUSHOLDNING	132	168	110	22	58	9	8	29	5	11
ANNEN HUSHOLDNING	180	183	177	3	6	3	-	-	-	-
	46	46	46	-	-	-	-	-	-	-

TABELL 8. PERSONER 16 ÅR OG OVER MED EGEN BOLIG ETTER ALDER, EKTESKAPELIG STATUS OG KJØNN

EKTESKAPELIG STATUS OG KJØNN	I ALT	ALDER									
		16-19	20-24	25-29	30-39	40-49	50-59	60-69	70-79	80 OG OVER	
		PERSONER 16 ÅR OG OVER I ALT ...	8 857	636	982	686	881	1 298	1 569	1 425	967
AV DISSE: MED EGEN BOLIG	6 970	43	473	551	766	1 178	1 468	1 328	867	296	
MENN I ALT	3 914	315	413	361	437	620	703	596	340	129	
AV DISSE: MED EGEN BOLIG	2 885	5	122	266	350	541	652	551	295	103	
KVINNER I ALT	4 943	321	569	325	444	678	866	829	627	284	
AV DISSE: MED EGEN BOLIG	4 085	38	351	285	416	637	816	777	572	193	
UGIFTE I ALT	2 351	615	601	158	130	161	196	234	181	75	
AV DISSE: MED EGEN BOLIG	847	27	139	65	54	83	128	170	137	44	
MENN I ALT	1 041	314	285	88	82	83	73	59	46	11	
AV DISSE: MED EGEN BOLIG	195	4	10	20	23	31	41	38	23	5	
KVINNER I ALT	1 310	301	316	70	48	78	123	175	135	64	
AV DISSE: MED EGEN BOLIG	652	23	129	45	31	52	87	132	114	39	
GIFTE OG SEPARERTE I ALT	5 196	21	375	510	710	1 038	1 153	882	412	95	
AV DISSE: MED EGEN BOLIG	5 034	16	332	476	685	1 023	1 140	875	400	87	
MENN I ALT	2 591	1	127	264	338	506	586	470	234	65	
AV DISSE: MED EGEN BOLIG	2 497	1	112	242	319	496	579	464	224	60	
KVINNER I ALT	2 605	20	248	246	372	532	567	412	178	30	
AV DISSE: MED EGEN BOLIG	2 537	15	220	234	366	527	561	411	176	27	
FØR GIFTE I ALT	1 310	-	6	18	41	99	220	309	374	243	
AV DISSE: MED EGEN BOLIG	1 089	-	2	10	27	72	200	283	330	165	
MENN I ALT	282	-	1	9	17	31	44	67	60	53	
AV DISSE: MED EGEN BOLIG	193	-	-	4	8	14	32	49	48	38	
KVINNER I ALT	1 028	-	5	9	24	68	176	242	314	190	
AV DISSE: MED EGEN BOLIG	896	-	2	6	19	58	168	234	282	127	

TABELL 9. HUS, BOLIGER, ROM OG BOSATTE ETTER HUSTYPE

	PERMANENT BOLIGBYGG										PRO- VI- SOR- ISK BO- LIG- BYGG	FOR- RET- NINGS- BYGG M.V.	BYGG FOR- FEL- LES- HUS- HOLD- NING	UOPP- GITT HUS- TYPE
	I ALT	I ALT	VA- NINGS- HUS I TILKN. TIL GARDS- DRIFT	FRITT- LIGG- ENDE ENE- BOLIG	ENE- BOLIG I REKKE, KJEDE, ATRIUM M.V.	ANNEN TALT ENE- BOLIG	HORI- SON- TALT DELTA TO- MANN- BOLIG	ANNET SMAHUS	BLOKK	BLOKK				
HUS	2 070	1 906	7	577	324	15	480	465	38	1	155	8	-	
BOLIGER I ALT ...	4 681	4 431	11	577	324	15	960	2 000	544	1	239	10	-	
AV DISSE: BEBODDE	4 508	4 266	10	577	324	15	932	1 893	515	1	231	10	-	
ROM	16 517	15 688	33	3 264	1 617	45	3 755	5 395	1 579	1	806	22	-	
BOSATTE	10 612	10 101	24	1 766	1 084	25	2 263	3 826	1 113	:	488	:	-	
BOLIGER PR. HUS .	2,3	2,3	1,6	1,0	1,0	1,0	2,0	4,3	14,3	1,0	1,5	1,3	-	
ROM PR. BOLIG ...	3,7	3,7	3,3	5,7	5,0	3,0	4,0	2,8	3,1	1,0	3,5	2,2	-	
BOSATTE PR. BOLIG	2,4	2,4	2,4	3,1	3,3	1,7	2,4	2,0	2,2	:	2,1	:	-	
BOSATTE PR. ROM .	0,6	0,6	0,7	0,5	0,7	0,6	0,6	0,7	0,7	:	0,6	:	-	

TABELL 10. BEBODDE BOLIGER ETTER HUSTYPE OG BYGGEAR, OG HUS, ROM OG BOSATTE ETTER HUSETS BYGGEAR

HUSETS BYGGEAR	HUS	BEBODDE BOLIGER							ROM	BOSATTE	BOSATTE				
		I PERMANENTE BOLIGBYGG									BOSATTE	PR. BO- LIG- ER PR. HUS	PR. BO- LIG	PR. BO- LIG	PR. ROM
		I ALT	I ALT	I VÅNINGS- HUS I TILKN. TIL GARDSDRIFT OG I FRITTL. ENEBOLIGER	I ANDRE OG MANN- SMAHUS	I BLOKK- ER	I ANDRE BYGG	I ALT							
I ALT	2 070	4 508	4 266	587	3 164	515	242	16 517	10 612	2,2	3,7	2,4	0,6		
1900 OG FØR	361	913	779	76	666	37	134	2 817	1 911	2,5	3,1	2,1	0,7		
1901-1910	147	341	325	44	276	5	16	1 187	733	2,3	3,5	2,1	0,6		
1911-1920	322	662	631	95	502	34	31	2 543	1 492	2,1	3,8	2,3	0,6		
1921-1930	145	320	304	47	183	74	16	1 136	689	2,2	3,6	2,2	0,6		
1931-1940	203	368	343	84	248	11	25	1 530	829	1,8	4,2	2,3	0,5		
1941-1945	4	16	15	-	15	-	1	36	31	4,0	2,3	1,9	0,9		
1946-1950	155	295	293	35	258	-	2	1 142	742	1,9	3,9	2,5	0,6		
1951-1960	436	990	984	124	699	161	6	3 695	2 496	2,3	3,7	2,5	0,7		
1961-1970	297	603	592	82	317	193	11	2 431	1 689	2,0	4,0	2,8	0,7		
UOPPGITT	-	-	-	-	-	-	-	-	-	-	-	-	-		

TABELL 11. BEBODDE BOLIGER ETTER HUSTYPE OG TALLET PÅ ROM, OG BOSATTE ETTER TALLET PÅ ROM I BOLIGEN

TALLET PÅ ROM, EKSKL. KJØKKEN	BEBODDE BOLIGER							I ALT	PR. ROM
	I PERMANENTE BOLIGBYGG								
	I ALT	I ALT	I VÅNINGS- HUS I TILKN. TIL GARDSDRIFT OG I FRITTL. ENEBOLIGER	I ANDRE OG MANN- SMAHUS	I BLOKKER	I ANDRE BYGG	I ALT		
I ALT	4 508	4 266	587	3 164	515	242	10 612	0,6	
0 ROM ELLER UOPPGITT ..	-	-	-	-	-	-	-	-	
1 ROM I ALT	773	726	10	566	150	47	985	0,9	
MED KJØKKEN I ALT ...	584	548	7	488	53	36	741	0,8	
UNDER 6 KVM.	249	239	3	215	21	10	305	1,2	
6 KVM. OG MER	335	309	4	273	32	26	436	0,7	
UTEN KJØKKEN	189	178	3	78	97	11	244	1,3	
2 ROM I ALT	1 272	1 188	32	1 055	101	84	2 470	0,7	
MED KJØKKEN	1 257	1 174	32	1 045	97	83	2 451	0,7	
UTEN KJØKKEN	15	14	-	10	4	1	19	0,6	
3 ROM	1 249	1 193	94	879	220	56	3 234	0,7	
4 ROM	733	697	155	511	31	36	2 347	0,6	
5 ROM	272	261	129	122	10	11	846	0,5	
6 ROM	118	114	91	21	2	4	392	0,5	
7 ROM	57	54	48	6	-	3	208	0,5	
8 ROM OG MER	34	33	28	4	1	1	130	0,4	

TABELL 12. BEBODDE BOLIGER, ROM OG BOSATTE ETTER BOLIGTETTHET

	I ALT	BOSATTE PR. ROM, INKL. KJØKKEN PÅ 6 KVM. OG MER									0 ROM ELLER UOPP- GITT
		UNDER	0,25-	0,50-	0,75-	1,00-	1,25-	1,50-	1,75-	2,00	
		0,25	0,49	0,74	0,99	1,24	1,49	1,74	1,99	OG MER	
BEBODDE BOLIGER	4 508	117	1 005	1 577	469	950	193	81	3	113	-
ROM	16 517	705	4 203	5 892	2 155	2 518	672	222	12	138	-
BOSATTE	10 612	124	1 394	3 336	1 683	2 540	871	343	21	300	-
ROM PR. BOLIG	3,7	6,0	4,2	3,7	4,6	2,7	3,5	2,7	4,0	1,2	-
BOSATTE PR. BOLIG	2,4	1,1	1,4	2,1	3,6	2,7	4,5	4,2	7,0	2,7	-

TABELL 13. BEBODDE BOLIGER, ROM OG BOSATTE ETTER BOLIGENS UTSTYR

	I ALT	INNLAGT VANN I HUSET									IKKE INN- LAGT VANN I HUSET	UOPP- GITT	
		EGET WC			FELLES WC			EGET ELLER FELLES		UTEN WC			
		I ALT	EGET BAD	FELLES BAD	EGET BAD	FELLES BAD	WC OG UTEN BAD	UTEN FELLES BAD	UTEN BAD	UTEN BAD			
													I ALT
BEBODDE BOLIGER	4 508	4 501	2 507	148	56	289	940	16	545	7	-		
ROM	16 517	16 507	10 808	451	197	535	2 873	64	1 579	10	-		
BOSATTE	10 612	10 604	6 721	302	118	459	1 847	44	1 113	8	-		
ROM PR. BOLIG	3,7	3,7	4,3	3,0	3,5	1,9	3,1	4,0	2,9	1,4	-		
BOSATTE PR. BOLIG	2,4	2,4	2,7	2,0	2,1	1,6	2,0	2,8	2,0	1,1	-		
BOSATTE PR. ROM	0,6	0,6	0,6	0,7	0,6	0,9	0,6	0,7	0,7	0,8	-		

TABELL 14. BEBODDE BOLIGER, ROM OG BOSATTE ETTER EIER-/LEIERFORHOLDET TIL BOLIGEN

	I ALT	BOLIGINNEHAVEREN DISPONERER BOLIGEN SOM									TJEN- ESTE- ELLER FOR- TER- BOLIG	UOPP- GITT
		EIER	LEIEBOER									
			MED AKSJE/ANDEL				UTEN AKSJE/ANDEL					
			I ALT	MED INN- SKOTT	UTEN INN- SKOTT	I ALT	MED INN- SKOTT	UTEN INN- SKOTT				
BEBODDE BOLIGER ...	4 508	1 291	2 972	1 064	1 052	12	1 908	83	1 825	245	-	
ROM	16 517	6 296	9 597	3 708	3 651	57	5 889	281	5 608	624	-	
BOSATTE	10 612	3 472	6 618	2 646	2 611	35	3 972	201	3 771	522	-	
ROM PR. BOLIG	3,7	4,9	3,2	3,5	3,5	4,8	3,1	3,4	3,1	2,5	-	
BOSATTE PR. BOLIG	2,4	2,7	2,2	2,5	2,5	2,9	2,1	2,4	2,1	2,1	-	
BOSATTE PR. ROM ...	0,6	0,6	0,7	0,7	0,7	0,6	0,7	0,7	0,7	0,8	-	

TABELL 15. FOLKEMENGDEN ETTER ALDER, KJØNN OG TELLINGSKRETS

TELLINGSKRETS OG KJØNN	I ALT	ALDER									
		UNDER 7	7-15	16-19	20-24	25-29	30-39	40-49	50-59	60-69	70 OG OVER
KOMMUNEN I ALT	10 841	925	1 059	636	982	686	881	1 298	1 569	1 425	1 380
MENN I ALT	4 926	446	566	315	413	361	437	620	703	596	469
UGIFTE	2 053	446	566	314	285	88	82	83	73	59	57
GIFTE OG SEPARERTE	2 591	-	-	1	127	264	338	506	586	470	299
FØR GIFTE	282	-	-	-	1	9	17	31	44	67	113
KVINNER I ALT	5 915	479	493	321	569	325	444	678	866	829	911
UGIFTE	2 282	479	493	301	316	70	48	78	123	175	199
GIFTE OG SEPARERTE	2 605	-	-	20	248	246	372	532	567	412	208
FØR GIFTE	1 028	-	-	-	5	9	24	68	176	242	504
01 TØNSBERG I	386	37	33	11	44	15	35	44	70	67	30
MENN	173	14	18	3	22	8	17	19	31	26	15
KVINNER	213	23	15	8	22	7	18	25	39	41	15
02 TØNSBERG II	311	27	22	11	32	23	28	32	57	40	39
MENN	150	14	11	8	14	13	16	17	25	20	12
KVINNER	161	13	11	3	18	10	12	15	32	20	27
03 TØNSBERG III	382	22	24	14	26	22	30	41	54	72	77
MENN	209	10	15	6	7	15	21	28	29	37	41
KVINNER	173	12	9	8	19	7	9	13	25	35	36
04 TØNSBERG IV	285	20	29	17	28	15	21	30	39	50	36
MENN	134	11	21	10	12	6	10	15	18	21	10
KVINNER	151	9	8	7	16	9	11	15	21	29	26
05 TØNSBERG V	186	12	14	9	11	13	11	21	32	28	35
MENN	85	6	6	4	5	8	7	9	15	12	13
KVINNER	101	6	8	5	6	5	4	12	17	16	22
06 TØNSBERG VI	268	23	20	13	16	19	18	25	38	42	54
MENN	114	14	12	6	7	9	8	11	18	15	14
KVINNER	154	9	8	7	9	10	10	14	20	27	40
07 TØNSBERG VII	343	27	18	23	24	26	28	47	56	48	46
MENN	164	15	12	10	13	11	19	21	28	21	14
KVINNER	179	12	6	13	11	15	9	26	28	27	32
08 TØNSBERG VIII	401	30	28	14	50	33	26	43	56	61	60
MENN	177	16	17	10	23	20	12	22	21	21	15
KVINNER	224	14	11	4	27	13	14	21	35	40	45
09 TØNSBERG IX	381	32	33	13	29	23	28	36	68	56	63
MENN	175	18	19	9	12	13	16	20	29	22	17
KVINNER	206	14	14	4	17	10	12	16	39	34	46
10 TØNSBERG X	582	30	67	34	38	19	41	62	65	65	161
MENN	241	13	35	15	20	11	18	29	31	26	43
KVINNER	341	17	32	19	18	8	23	33	34	39	118
11 TØNSBERG XI	489	45	29	28	47	33	24	67	94	73	49
MENN	217	23	14	10	25	15	13	34	39	26	18
KVINNER	272	22	15	18	22	18	11	33	55	47	31
12 TØNSBERG XII	442	52	45	20	32	31	32	45	58	62	65
MENN	208	25	22	12	14	19	17	25	28	28	18
KVINNER	234	27	23	8	18	12	15	20	30	34	47
13 TØNSBERG XIII	442	30	35	21	43	26	23	54	72	72	66
MENN	184	10	15	8	19	17	9	22	31	29	24
KVINNER	258	20	20	13	24	9	14	32	41	43	42
14 TØNSBERG XIV	525	38	56	32	28	25	48	73	74	82	69
MENN	225	17	28	17	12	15	23	32	32	28	21
KVINNER	300	21	28	15	16	10	25	41	42	54	48
15 TØNSBERG XV	503	52	38	23	29	44	54	43	58	65	97
MENN	187	22	17	7	13	15	27	18	20	25	23
KVINNER	316	30	21	16	16	29	27	25	38	40	74
16 TØNSBERG XVI	340	11	10	33	151	27	17	21	25	29	16
MENN	69	4	2	3	11	9	5	8	7	17	3
KVINNER	271	7	8	30	140	18	12	13	18	12	13
17 TØNSBERG XVII	434	32	42	22	27	22	31	47	66	74	71
MENN	177	17	19	11	10	12	15	17	27	23	26
KVINNER	257	15	23	11	17	10	16	30	39	51	45
18 TØNSBERG XVIII	432	43	32	25	46	25	20	51	54	64	72
MENN	196	20	18	15	21	15	10	24	21	26	26
KVINNER	236	23	14	10	25	10	10	27	33	38	46
19 TØNSBERG XIX	542	56	48	35	35	36	42	55	84	69	82
MENN	255	27	30	20	16	20	21	23	41	25	32
KVINNER	287	29	18	15	19	16	21	32	43	44	50

TABELL 15, FORTS., FOLKEMENGDEN ETTER ALDER, KJØNN OG TELLINGSKRETS

TELLINGSKRETS OG KJØNN	I ALT	ALDER									
		UNDER 7	7-15	16-19	20-24	25-29	30-39	40-49	50-59	60-69	70 OG OVER
20 TØNSBERG XX	554	46	98	42	42	23	57	85	80	58	23
MENN	280	18	61	19	25	14	23	41	37	28	14
KVINNER	274	28	37	23	17	9	34	44	43	30	9
21 TØNSBERG XXI	345	27	42	28	24	21	30	45	74	38	16
MENN	169	12	20	20	13	11	15	21	29	21	7
KVINNER	176	15	22	8	11	10	15	24	45	17	9
22 TØNSBERG XXII	820	74	111	74	58	60	78	121	105	81	58
MENN	398	35	60	40	33	35	35	55	49	34	22
KVINNER	422	39	51	34	25	25	43	66	56	47	36
23 TØNSBERG XXIII	305	43	32	19	31	28	28	21	50	34	19
MENN	158	26	17	10	14	14	17	11	22	19	8
KVINNER	147	17	15	9	17	14	11	10	28	15	11
24 TØNSBERG XXIV	670	85	105	45	46	49	92	109	65	45	29
MENN	327	42	49	21	30	22	41	57	35	20	10
KVINNER	343	43	56	24	16	27	51	52	30	25	19
25 TØNSBERG XXV	427	31	48	28	43	24	36	70	69	42	36
MENN	225	17	28	20	22	12	20	33	35	21	17
KVINNER	202	14	20	8	21	12	16	37	34	21	19
UTEN FAST BOPEL I ALT	46	-	-	2	2	4	3	10	6	8	11
MENN	29	-	-	1	-	2	2	8	5	5	6
KVINNER	17	-	-	1	2	2	1	2	1	3	5

TABELL 16. PERSONER 16 ÅR OG OVER ETTER VIKTIGSTE KILDE TIL LIVSOPP HOLD, NÆRING, KJØNN OG TELLINGSKRETS

TELLINGSKRETS OG KJØNN	I ALT	VIKTIGSTE KILDE TIL LIVSOPP HOLD										
		INNTEKT AV EGET ARBEID										
		NÆRING								PEN- SJON, TRYGD	FOR- MUE, LAN, STI- PEND M.V.	HUSAR- BEID I HJEM- MET, FORSØR- GET
		I ALT	JØRD- SKOG- BRUK, FISKE M.V., HVAL- FANGST	INDU- STRI M.V., OG ANL. VIRK- SØM HET	VARE- HANDEL	SAM- FERD- SEL	TJEN- ESTE- YTENDE NÆR- INGER	UOPP- GITT				
KOMMUNEN I ALT	8 857	4 158	5	1 580	725	488	1 359	1	2 141	290	2 268	
MENN	3 914	2 739	5	1 313	404	411	605	1	755	112	308	
KVINNER	4 943	1 419	-	267	321	77	754	-	1 386	178	1 960	
01 TØNSBERG I	316	161	-	78	31	23	29	-	59	7	89	
MENN	141	104	-	63	13	18	10	-	25	6	6	
KVINNER	175	57	-	15	18	5	19	-	34	1	83	
02 TØNSBERG II	262	115	-	61	12	18	24	-	86	7	54	
MENN	125	77	-	48	6	14	9	-	36	5	7	
KVINNER	137	38	-	13	6	4	15	-	50	2	47	
03 TØNSBERG III	336	137	1	64	21	18	32	1	136	6	57	
MENN	184	98	1	50	14	16	16	1	77	5	4	
KVINNER	152	39	-	14	7	2	16	-	59	1	53	
04 TØNSBERG IV	236	104	-	49	15	16	24	-	71	5	56	
MENN	102	67	-	41	5	13	8	-	24	3	8	
KVINNER	134	37	-	8	10	3	16	-	47	2	48	
05 TØNSBERG V	160	71	-	27	11	9	24	-	51	5	33	
MENN	73	42	-	20	7	6	9	-	25	2	4	
KVINNER	87	29	-	7	4	3	15	-	26	3	29	
06 TØNSBERG VI	225	98	-	37	14	10	37	-	80	5	42	
MENN	88	56	-	26	6	9	15	-	23	3	6	
KVINNER	137	42	-	11	8	1	22	-	57	2	36	

TABELL 16, FORTS., PERSONER 16 ÅR OG OVER ETTER VIKTIGSTE KILDE TIL LIVSOPPHOLD, NÆRING, KJØNN OG TELLINGSKRETS


TELLINGSKRETS OG KJØNN		VIKTIGSTE KILDE TIL LIVSOPPHOLD										
		INNTEKT AV EGET ARBEID										
		I ALT	NÆRING							PEN- SJON, -TRYGD	FOR- MUE, LÅN, STI- PEND M.V.	HUSAR- BEID I HJEM- MET, FORSØR- GET
			I ALT	JORD- SKOG- BRUK, FISKE M.V., HVAL- FANGST	INDU- STRI BYGGE- OG ANL. VIRK- SOMHET	VARE- HANDEL	SAM- FERD- SEL	TJEN- ESTE- YTENDE NÆR- INGER	UOPP- GITT			
07 TØNSBERG VII	298	145	-	67	22	17	39	-	81	2	70	
MENN	137	93	-	60	10	12	11	-	32	2	10	
KVINNER	161	52	-	7	12	5	28	-	49	-	60	
08 TØNSBERG VIII	343	177	1	78	31	19	48	-	91	7	68	
MENN	144	110	1	61	16	17	15	-	23	4	7	
KVINNER	199	67	-	17	15	2	33	-	68	3	61	
09 TØNSBERG IX	316	151	-	75	29	16	31	-	97	3	65	
MENN	138	104	-	62	17	13	12	-	27	2	5	
KVINNER	178	47	-	13	12	3	19	-	70	1	60	
10 TØNSBERG X	485	179	1	56	37	14	71	-	184	4	118	
MENN	193	120	1	55	24	13	27	-	49	3	21	
KVINNER	292	59	-	1	13	1	44	-	135	1	97	
11 TØNSBERG XI	415	202	-	83	37	27	55	-	92	6	115	
MENN	180	138	-	65	21	22	30	-	27	4	11	
KVINNER	235	64	-	18	16	5	25	-	65	2	104	
12 TØNSBERG XII	345	150	-	71	22	24	33	-	101	5	89	
MENN	161	113	-	61	17	23	12	-	36	2	10	
KVINNER	184	37	-	10	5	1	21	-	65	3	79	
13 TØNSBERG XIII	377	176	-	66	43	18	49	-	97	12	92	
MENN	159	107	-	51	25	15	16	-	32	10	10	
KVINNER	218	69	-	15	18	3	33	-	65	2	82	
14 TØNSBERG XIV	431	206	-	72	24	16	94	-	112	6	107	
MENN	180	132	-	64	13	9	46	-	31	2	15	
KVINNER	251	74	-	8	11	7	48	-	81	4	92	
15 TØNSBERG XV	413	196	-	43	29	10	114	-	123	9	85	
MENN	148	108	-	35	13	10	50	-	28	5	7	
KVINNER	265	88	-	8	16	-	64	-	95	4	78	
16 TØNSBERG XVI	319	121	-	28	13	7	73	-	26	132	40	
MENN	63	48	-	21	6	6	15	-	8	2	5	
KVINNER	256	73	-	7	7	1	58	-	18	130	35	
17 TØNSBERG XVII	360	160	-	50	31	7	72	-	98	11	91	
MENN	141	91	-	40	19	5	27	-	30	8	12	
KVINNER	219	69	-	10	12	2	45	-	68	3	79	
18 TØNSBERG XVIII	357	164	-	65	29	21	49	-	96	6	91	
MENN	158	109	-	56	12	20	21	-	31	4	14	
KVINNER	199	55	-	9	17	1	28	-	65	2	77	
19 TØNSBERG XIX	438	209	-	56	46	26	81	-	104	8	117	
MENN	198	137	-	44	30	23	40	-	38	6	17	
KVINNER	240	72	-	12	16	3	41	-	66	2	100	
20 TØNSBERG XX	410	208	1	51	49	29	78	-	44	15	143	
MENN	201	150	1	41	30	25	53	-	18	14	19	
KVINNER	209	58	-	10	19	4	25	-	26	1	124	
21 TØNSBERG XXI	276	150	-	44	35	13	58	-	31	5	90	
MENN	137	104	-	39	21	12	32	-	11	4	18	
KVINNER	139	46	-	5	14	1	26	-	20	1	72	
22 TØNSBERG XXII	635	320	1	97	51	49	122	-	95	13	207	
MENN	303	220	1	86	29	40	64	-	35	7	41	
KVINNER	332	100	-	11	22	9	58	-	60	6	166	
23 TØNSBERG XXIII	230	115	-	74	12	10	19	-	40	1	74	
MENN	115	89	-	66	6	8	9	-	18	1	7	
KVINNER	115	26	-	8	6	2	10	-	22	-	67	
24 TØNSBERG XXIV	480	255	-	110	43	39	63	-	60	6	159	
MENN	236	188	-	91	24	36	37	-	25	5	18	
KVINNER	244	67	-	19	19	3	26	-	35	1	141	

TABELL 16, FORTS., PERSONER 16 ÅR OG OVER ETTER VIKTIGSTE KILDE TIL LIVSOPPHOLD, NÆRING, KJØNN OG TELLINGSKRETS

TELLINGSKRETS OG KJØNN	VIKTIGSTE KILDE TIL LIVSOPPHOLD												
	INNTEKT AV EGET ARBEID												
	I ALT	NÆRING									PEN- SJON, -TRYGD	FOR- MUE, LÅN, STI- PEND M.V.	HUSAR- BEID I HJEM- MET, FORSØR- GET
		I ALT	JORD- SKOG- BRUK, FISKE M.V., HVAL- FANGST	INDU- STRI M.V., BYGGE- OG ANL. VIRK- SOMHET	VARE- HANDEL	SAM- FERD- SEL	TJEN- ESTE- YTENDE NÆR- INGER	UOPP- GITT					
25 TØNSBERG XXV	348	181	-	77	38	27	39	-	54	3	110		
MENN	180	128	-	66	20	22	20	-	26	2	24		
KVINNER	168	53	-	11	18	5	19	-	28	1	86		
UTEN FAST BOPEL I ALT	46	7	-	1	-	5	1	-	32	1	6		
MENN	29	6	-	1	-	4	1	-	20	1	2		
KVINNER	17	1	-	-	-	1	-	-	12	-	4		

TABELL 17. HOVEDTALL FOR HUS OG BEBODDE BOLIGER I DE ENKELTE TELLINGSKRETSETER

TELLINGSKRETS	HUS				BEBODDE BOLIGER						BO- SAT- TE PR. ROM	
	I ALT	AV DISSE:			I ALT	AV DISSE MED:						
		VAN.HUS TILKN. GARDS- DRIFT, FRITTL. ENEBOL.	BYGGEAR			INNLAGT VANN I HUSET	EGET OG BAD	WC OG BAD	WC OG ELLERS	EGET FELLES WC UTEN BAD		EGET FELLES BAD UTEN WC
			1946-	1961-								
KOMMUNEN I ALT	2 070	584	591	297	4 508	4 501	2 507	493	940	16	0,6	
01 TØNSBERG I	81	38	30	2	161	161	107	23	16	-	0,7	
02 TØNSBERG II	59	18	-	1	150	150	18	13	41	-	0,7	
03 TØNSBERG III	69	14	2	-	162	161	39	8	42	-	0,6	
04 TØNSBERG IV	56	10	-	1	139	138	14	5	49	3	0,7	
05 TØNSBERG V	36	4	3	1	90	90	24	3	23	-	0,6	
06 TØNSBERG VI	56	10	-	1	144	144	34	11	60	1	0,6	
07 TØNSBERG VII	61	5	1	-	156	156	22	5	69	2	0,6	
08 TØNSBERG VIII	77	19	1	-	196	195	47	34	76	2	0,6	
09 TØNSBERG IX	77	15	1	-	180	179	52	8	55	3	0,6	
10 TØNSBERG X	93	32	42	34	206	206	164	35	7	-	0,7	
11 TØNSBERG XI	85	23	58	12	211	211	137	35	39	-	0,7	
12 TØNSBERG XII	69	21	7	3	178	178	71	17	78	-	0,7	
13 TØNSBERG XIII	106	37	22	6	194	194	115	20	49	-	0,5	
14 TØNSBERG XIV	123	44	46	25	241	240	168	23	45	-	0,6	
15 TØNSBERG XV	101	38	13	14	213	211	134	35	29	1	0,6	
16 TØNSBERG XVI	40	7	8	-	196	196	43	127	26	-	0,8	
17 TØNSBERG XVII	98	31	3	2	209	209	112	18	68	-	0,5	
18 TØNSBERG XVIII	97	28	21	7	191	191	71	21	97	-	0,6	
19 TØNSBERG XIX	130	43	50	40	222	222	212	6	3	1	0,6	
20 TØNSBERG XX	98	37	51	25	174	174	173	-	1	-	0,6	
21 TØNSBERG XXI	60	7	56	-	128	128	125	2	1	-	0,7	
22 TØNSBERG XXII	100	29	73	26	286	286	281	2	3	-	0,7	
23 TØNSBERG XXIII	57	18	14	-	111	111	36	14	34	1	0,7	
24 TØNSBERG XXIV	143	23	42	96	216	216	204	3	9	-	0,7	
25 TØNSBERG XXV	98	33	47	1	154	154	104	25	20	2	0,6	



KRETSFORTEGNELSE

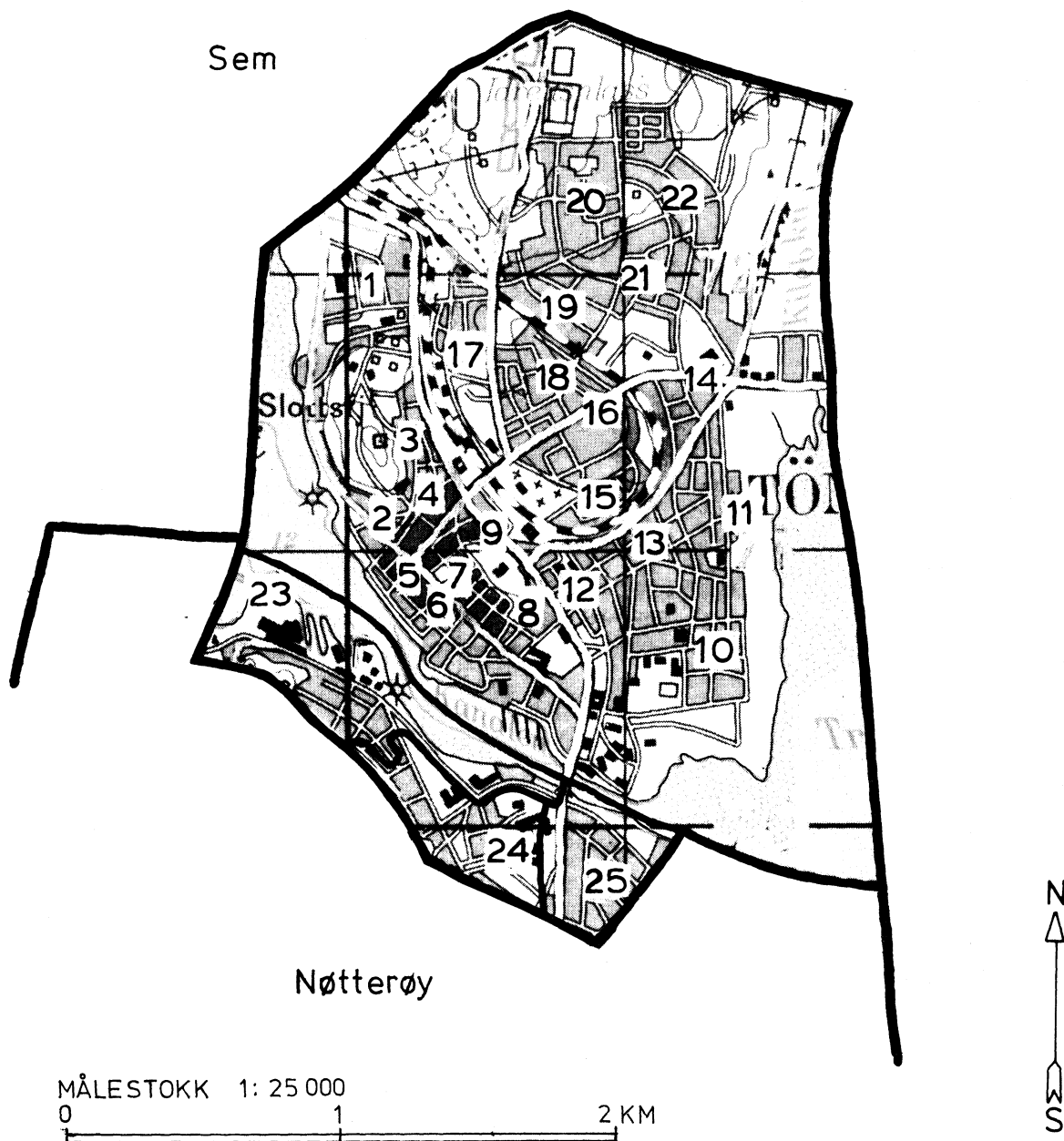
Krets- nr.	Navnet på kretsen	Krets- typel)	Omfang (Eiendommer med bebodde hus.)
0	Uten fast bopel	0	..
1	Tønsberg I	T	Dronning Thyrasv., Emil Olsensv., Frodegt., Kjellelv., Kong Trygvesv., Korten, Olav Trygvasonsgt., Teglhagev. og Teglhagen.
2	Tønsberg II	T	Anders Madsensgt., Baglergt., Danakleiven, Kongegt., Nedre Slottsgt., Nordbyen og Øvre Slottsgt.
3	Tønsberg III	T	Birkebeinergt., Dronning Blancasgt., Farmannsv., Grev Wedelsgt., Kong Sverresgt., Peder Lagmannsgt. og Reidar Sendemannsgt.
4	Tønsberg IV	T	Hertug Guthormsgt., Håkon Gamlesgt. og Tollbodgt.
5	Tønsberg V	T	Fayesgt., Gjerløv Meyersgt., Kammezt., Møllegzt., Nedre Langgt., Rådhusgt., Seebergszt. og Torvgzt.
6	Tønsberg VI	T	Conradisgt., Klostergangen, Klostergt., Prestegzt., Storgzt. og Tjømezt.
7	Tønsberg VII	T	Munkezt. og Øvre Langgt.
8	Tønsberg VIII	T	Bisp Eysteinsgt., Bullsgzt., Snorresgt., St. Jørgensgt., St. Olavsgzt. og St. Stefansgt.
9	Tønsberg IX	T	Gråbrødregzt., Munkebk. Stoltenbergszt. og Vestfoldgt.
10	Tønsberg X	T	Ekornv., Kjærlighetsstien, Måkev., Sandefjordgt. og Wilh. Wilhelmsensv.
11	Tønsberg XI	T	Hedrumsgzt., Hortengzt., Lardalgt. og Tjøllinggt.
12	Tønsberg XII	T	Jernbanegzt., Sandegzt., Skogergzt., Stokkezt. og Svend Foynsgzt.
13	Tønsberg XIII	T	Andebugzt., Botnegzt., Kaptein Hoff's Allé, Rannesgt., Sæheimsgzt. og Vålegzt.
14	Tønsberg XIV	T	Bjørnsonsv., Borregzt., Dannevigszt., Dietrichsv., Gunnarsbølv., Heimdalsv., Monradsgzt., Riddervold Jensensgt., Slagenv., Vinjesv., Vigestadgt., Heimdalsv., Kilen og Trudvang.
15	Tønsberg XV	T	Adlersgt., Buggesgt., Chr. Fredriksgt., Harald Hårfagresgt., Huitfeldtsgt., Håkon V'sgt., Kong Halvdansgt., Magnus Lagabøtersgt., Rodesgt. og Tordenskjoldsgzt.
16	Tønsberg XVI	T	Halfdan Wilhelmsens Allé.
17	Tønsberg XVII	T	Eckersbergsgzt., Erlandsensgt., Falckenberggt., Grønvoldsgzt., Gustav Hansensgt., Harbitzgt., Holstsgzt., Hougensgt., Kong Oscarsgt., Lerchesgt., Stenmalv. og Stadion.
18	Tønsberg XVIII	T	Anders Larsensgt., Carsten Bruunsgzt., Enggt., Griffenfeldtsgt., Skiringsalsgt., Thurmannsgzt. og Wergelandsv.
19	Tønsberg XIX	T	Bødtkersgt., Dr. Lorentzensv., Grevinnev., Ollev., Prost Knudsensv. og Saxildsgzt.
20	Tønsberg XX	T	Anders Rørholtsv., Furuv., Konglev., Markv. og Trudvangv.
21	Tønsberg XXI	T	Camilla Colletsv. og Gyldenløvesgt.
22	Tønsberg XXII	T	Dronning Åsasv., Løkkene, Sev Kjærsv. og Welhavensv.

1) T = Tettbygd krets.

KRETSFORTEGNELSE (forts.)

Krets- nr.	Navnet på kretsen	Krets- type	Omfang (Eiendommer med bebodde hus.)
23	Tønsberg XXIII	T	Fagerheimgt., Havegt., Kaldnesalléen, Kaldnesgt., Munkerekkv., Rambergv., Skovv. og Sundv.
24	Tønsberg XXIV	T	Banebk., Bispev., Cappelensv., Elgv., Granv., Has-selv., Solv., Teie, Tønsberg yrkesskole.
25	Tønsberg XXV	T	Akselsgt., Gabriel Christiansensgt., Gamborgsgt., Kanalv., Nøtterøv. og Valborgsv.

0705 TØNSBERG



TEGNFORKLARING

— KOMMUNEGRENSE

— KRETSGRENSE

2 KRETSNR.

Med samtykke fra Norges Geografiske Oppmåling er N G O's kartmateriale brukt som kartgrunnlag. Kartet er oppfotografert fra N G O's serie M 711.