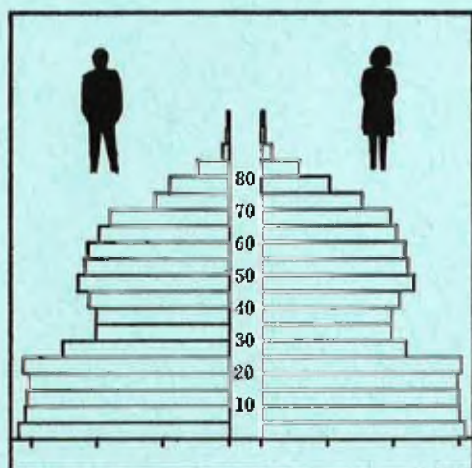


STATISTISKE KOMMUNEHEFTER



FOLKE- OG BOLIGTELLING

1. NOVEMBER 1970

1422 **LÆRDAL**

STATISTISK SENTRALBYRÅ
OSLO

STATISTISKE KOMMUNEHEFTER



FOLKE- OG BOLIGTELLING
1. NOVEMBER 1970

1422 LÆRDAL

STATISTISK SENTRALBYRÅ
OSLO 1973



FORORD

Den første statistikken utarbeidd på grunnlag av oppgaver til folketellingen i 1970, ble publisert i desember 1971 i heftet "Folkemengden etter alder og ekteskapeleg status, 31. desember 1970".

I serien Statistiske kommunehefter legger Statistisk Sentralbyrå fram de viktigste resultater fra Folke- og bolig telling 1970 for hver enkelt kommune. Heftene vil bli utgitt fra midten av 1972 til siste halvdel av 1973. Da kontrollen av tellingsoppgavene ikke er avsluttet når kommuneheftene utarbeides, er tallene i disse heftene foreløpige.

Endelige tall for hele landet vil bli publisert i 6 hefter som ventes å bli utgitt i 1974. Disse publikasjonene vil også inneholde tabeller med geografiske fordelinger. I tillegg til de tabellene som blir trykt, vil det bli utarbeidd tabeller med mer detaljert statistikk. På grunnlag av tellingsresultatene vil det videre bli utarbeidd et bosettingskart og flere større spesialartikler.

Professor Hallstein Myklebost, Geografisk Institutt, Universitetet i Oslo, har vært Byråets konsulent i arbeidet med kretsinn delingen.

Statistisk Sentralbyrå, Oslo, 2. mai 1972

Petter Jakob Bjerve

Einar Jensen



INNHold

	Side
P r i n s i p p e r o g d e f i n i s j o n e r	7
1. Omfanget av Folke- og bolig telling 1970	7
2. Definisjon av personkjennemerker	7
3. Definisjon av familie- og husholdningstype	10
4. Definisjon av hus og bolig og hus- og boligkjennemerker	11
5. Inndelingen i tellingskretser	13
6. Merknader til tabell 1	14
 T a b e l l e r	
1. Folkemengden ved folketellingene 1801-1970	16
2. Folkemengden etter kjønn og inntektstakernes viktigste kilde til livsopphold og næring ...	16
3. Personer 16 år og over etter yrkesaktivitet, kjønn og alder	16
4. Personer 16 år og over med minst 100 arbeidstimer etter yrkesstatus, arbeidstid, kjønn og næring/yrkesområde	17
5. Personer 16-69 år etter yrkesaktivitet, kjønn og høyeste utdanning	18
6. Yrkesaktive, skoleelever og studenter 16 år og over etter kjønn og arbeids-/skole-/studie- sted pr. 1. november 1970	19
7. Familier og personer etter familietype og husholdningstype	19
8. Personer 16 år og over med egen bolig etter alder, ekteskapelig status og kjønn	19
9. Hus, boliger, rom og bosatte etter hustype	20
10. Beboede boliger etter hustype og byggeår, og hus, rom og bosatte etter husets byggeår ...	20
11. Beboede boliger etter hustype og tallet på rom, og bosatte etter tallet på rom i boligen .	20
12. Beboede boliger, rom og bosatte etter bolig tetthet	21
13. Beboede boliger, rom og bosatte etter boligens utstyr	21
14. Beboede boliger, rom og bosatte etter eier-/leierforholdet til boligen	21
15. Folkemengden etter alder, kjønn og tellingskrets	22
16. Personer 16 år og over etter viktigste kilde til livsopphold, næring, kjønn og tellings- krets	23
17. Hovedtall for hus og beboede boliger i de enkelte tellingskretser	24
 V e d l e g g	
1 a. Kretsfortegnelse	25
1 b. Inndelingen i sogn pr. 1. november 1970	25
1 c. Oversikt over endringene i kommuneinndelingen mellom tellingen i 1960 og tellingen i 1970	25
2. Kartskisse over krets inndelingen	27
3. Oversiktskart over tettbygd krets	29

S t a n d a r d t e g n .

- .. Oppgave mangler
- : Tall kan ikke offentliggjøres
- Null

1. The first part of the document discusses the importance of maintaining accurate records of all transactions and activities. It emphasizes that this is crucial for ensuring transparency and accountability in the organization's operations. The records should be kept up-to-date and accessible to all relevant personnel.

2. The second part of the document outlines the various methods and tools used for data collection and analysis. It highlights the need for a systematic approach to gathering information and the importance of using reliable sources. The document also discusses the challenges associated with data management and the need for robust security measures.

3. The third part of the document focuses on the role of technology in modern data management. It explores how advanced software solutions can streamline processes and improve the accuracy of data. It also discusses the importance of staying updated with the latest technological advancements in the field.

4. The fourth part of the document addresses the ethical considerations surrounding data collection and use. It stresses the need for transparency in how data is gathered and processed, and the importance of protecting individual privacy. The document also discusses the potential risks of data misuse and the need for clear policies and procedures.

5. The fifth part of the document provides a summary of the key points discussed and offers recommendations for best practices. It encourages organizations to adopt a proactive approach to data management and to regularly review and update their policies and procedures to ensure they remain effective and compliant with relevant regulations.

PRINSIPPER OG DEFINISJONER

1. OMFANGET AV FOLKE- OG BOLIGTELLING 1970

Folketellingen omfatter alle personer (også utenlandske statsborgere) som ifølge Forskrifter av 20. januar 1970 om ordningen og føringen av folkeregistrene, var registrert som bosatt i Norge på tellingstidspunktet den 1. november 1970.

I boligteellingen har en med alle hus og privatboliger (privatleiligheter m.v.) hvor minst én person var registrert bosatt den 1. november 1970. Hus og boliger som var ubodd eller som var bebodd bare av midlertidig tilstedeværende (f.eks. ugifte personer som oppholdt seg utenom foreldrenes hjem på grunn av studier), omfattes således ikke av tellingen. Heller ikke er boliger for forpleide i aldershjem, pleiehjem og barnehjem og for losjerende i pensjonater, hoteller o.l. med. Hus hvor alle eller en del av de registrert bosatte var forpleide eller losjerende, er derimot inkludert.

I avsnitt 2 er det gjort nærmere rede for bostedsbegrepet (det sted som en person skal regnes som bosatt) og i avsnitt 4 for hus- og boligbegrepet.

2. DEFINISJON AV PERSONKJENNEMERKER

Når ikke annet er nevnt, refererer personopplysningene seg til den 1. november 1970.

Bosted

Den enkelte person er i tellingen regnet å ha sitt bosted i den kommune og i den bolig hvor vedkommende var registrert som bosatt den 1. november 1970 ifølge forskriftene om ordningen og føringen av folkeregistrene. Hovedregelen er her at en person skal registreres som bosatt der hvor vedkommende regelmessig tar sin døgnhvile. De viktigste registreringsreglene er ellers:

Bostedsforhold	Skal registreres som bosatt i
Gift person som p.g.a. arbeid, studier, avtjening av verneplikt e.l. oppholder seg utenom ektefellens felles bolig	Ektefellens felles bolig
Ugift person som p.g.a. studier, skolegang eller avtjening av verneplikt oppholder seg utenom foreldrenes/forsørgers bolig	Foreldrenes/forsørgers bolig
Ugift person med eget arbeid og som vanligvis ikke bor hos foreldre/forsørger	Boligen der personen vanligvis bor
Person som p.g.a. ferie, besøk hos kjente, forretningsreise e.l. er fraværende fra boligen der vedkommende vanligvis bor	Boligen der personen vanligvis bor
Person som er forpleid i barnehjem, aldershjem, pleiehjem eller er satt bort i privat pleie	Barnehjemmet, aldershjemmet, pleiehjemmet eller boligen hvor personen er i pleie. (På grunn av registreringsvanker er imidlertid en del personer som var anbrakt i pleiehjem, registrert som bosatt i privatbolig på tellingstidspunktet.)
Person som er innlagt på sykehus eller anbrakt på arbeidsskole, arbeidsanstalt eller i fengsel	Boligen der personen var bosatt før innleggelsen eller anbringelsen

Personer som ikke kan henføres til en bestemt bolig, er regnet til gruppen "Uten fast bopel". Av registreringstekniske grunner har en imidlertid i tellingen også måttet ta med enkelte personer med fast bosted i denne gruppen. Personer uten fast bopel er som regel registrert som bosatt i den kommunen hvor de sist hadde fast bosted.

I det følgende er begrepet "Bosatt" brukt i samme betydning som begrepet "Registrert bosatt".

Det er ikke som ved tidligere tellinger, hentet inn opplysninger om midlertidig bosted. Fra 1970-tellingen kan det derfor ikke gis oppgaver over den tilstedeværende befolkning.

Alder

I fordelingene etter alder er den enkelte person gruppert etter alder pr. 31. desember 1970 (1970 minus fødselsår), og ikke som ved tidligere tellinger etter alder på tellingstidspunktet.

Ekteskapelig status

Det er brukt fire hovedgrupperinger etter ekteskapelig status, nemlig ugifte, gifte, separerte og før gifte. Som før gifte er regnet skilte, enker og enkemenn.

Utdanning

Opgavene over utdanning omfatter enkeltutdanninger på heltid av minst 5 måneders normal varighet og deltidsutdanninger av tilsvarende varighet. For personer med flere enkeltutdanninger, er den utdanning som har lengst samlet varighet (normal varighet av enkeltutdanningen tillagt varigheten av den forutdanning som kreves) regnet som høyeste utdanning. Av utdanninger med lik samlet varighet, er den som antas å være av størst yrkesmessig betydning, oppfattet som personens høyeste utdanning. Klassifiseringen er i samsvar med Standard for utdanningsgruppering (Statistisk Sentralbyrås Håndbøker, nr. 28). I tellingen er det imidlertid foretatt følgende tre-delning av standardens gymnasnivå (samlet utdanningsvarighet 10-12 år):

1. Utdanning på gymnasnivå I (10 år)
2. Utdanning på gymnasnivå II (11 år)
3. Utdanning på gymnasnivå III (12 år)

Videre er utvidet grunnskoleutdanning (10. frivillig år) i tellingen gruppert sammen med 9-årig grunnskole, mens den er skilt ut som egen gruppe under gymnasnivå i Standard for utdanningsgruppering.

Yrkesaktivitet

Som yrkesaktivitet er regnet alt arbeid mot vederlag, enten i form av lønn, inntekt av egen bedrift, naturalier e.l., inklusive arbeid som familiemedlem uten fast lønn i familiebedrift (f.eks. gårdsbruk, forretning m.v.), vernepliktstjeneste og tilsvarende plikttjeneste, men eksklusive husarbeid for egen familie.

I gruppen "Med yrkesaktivitet" er tatt med alle personer 16 år og over som utførte yrkesaktivitet i hele eller en del av perioden 1. november 1969 - 31. oktober 1970, også personer som begynte eller sluttet i arbeidslivet i denne perioden, deltidsarbeidere og elever og studenter som hadde hatt feriarbeid.

I tidligere tellinger er personer med inntekt av egen yrkesaktivitet som viktigste kilde til livsopphold, regnet til yrkesbefolkningen (personer med yrke). I disse tellingene avviker imidlertid definisjonen av yrkesaktivitet på enkelte punkter fra definisjonen som er gitt ovenfor. I 1970-tellingen er ikke en bestemt gruppe av personer regnet som yrkesbefolkning. Det er imidlertid gitt fordelinger etter viktigste kilde til livsopphold og etter arbeidstid.

Viktigste kilde til livsopphold

Personer 16 år og over er gruppert etter den kilde til livsopphold som var viktigst de siste 12 månedene før tellingstidspunktet.

Med inntekt av eget arbeid er ment inntekt av egen yrkesaktivitet.

"Pensjon, trygd" omfatter syketrygd, arbeidsløshetsstrygd, forsørgertrygd, uføretrygd, alderstrygd, yrkesskadetrygd, krigspensjon, bedriftspensjon o.l. Ektefeller som hadde hver sin pensjon som viktigste kilde til livsopphold, er begge gruppert under denne kilden til livsopphold. I disse tilfellene er således ikke den ene ektefellen regnet som forsørget eller å ha husarbeid i hjemmet som viktigste kilde til livsopphold.

Som formue, lån m.v. er også regnet føderåd, leieinntekt, forpaktningssinntekt, annen formuesinntekt og utbetalinger i samband med livsforsikring eller individuell pensjonsforsikring.

"Stipend m.v." omfatter foruten stipend, underhold fra andre enn privatpersoner (f.eks. stønader fra det offentlige, institusjoner eller bedrifter), unntatt pensjon og trygd.

I gruppen "Husarbeid i hjemmet, forsørget" er tatt med alle personer som ikke hadde en av kildene som er spesifisert foran, som den viktigste kilde til livsopphold.

Inntektstaker/Ikke-inntektstaker

Som inntektstakere er regnet personer 16 år og over med inntekt av eget arbeid; pensjon, trygd m.v.; formue, lån m.v. eller stipend m.v. som viktigste kilde til livsopphold. Tilsvarende er som ikke-inntektstakere regnet alle personer under 16 år og personer 16 år og over som under viktigste kilde til livsopphold er gruppert på "Husarbeid i hjemmet, forsørget". Husmødre som ikke var inntektstakere, er skilt ut som egen gruppe. Denne gruppen omfatter gifte kvinner 16 år og over med husarbeid i hjemmet som viktigste kilde til livsopphold.

I tabell 2 er ikke-inntektstakere gruppert etter samme kilde til livsopphold/næring som en inntektstaker i samme familie (definisjon av familieenheten er gitt i avsnitt 3). Denne inntektstakeren er valgt ut etter følgende prioritetsrekkefølge:

1. Mannlig ektefelle/far
2. Kvinnelig ektefelle/mor
3. Eldste sønn, nest eldste sønn osv.
4. Eldste datter, nest eldste datter osv.

Personer som tilhørte familie uten en eneste inntektstaker, er i tabell 2 gruppert under uoppgitt kilde til livsopphold.

Elever, studenter (tabell 5)

Som elever og studenter er i tabell 5 regnet personer som i løpet av de siste 12 måneder før tellingstidspunktet, gikk på skole eller studerte, uten hensyn til andre aktiviteter som f.eks. yrkesaktivitet.

Arbeidstid

Opgavene over arbeidstid gjelder perioden 1. november 1969 - 31. oktober 1970 og omfatter tid som er gått med til yrkesaktivitet. Tid som er brukt til skolearbeid, studier og husarbeid for egen familie, er således ikke inkludert. Personer som i perioden hadde mindre enn i alt én måneds sykefravær, og ellers - bortsett fra ferie - arbeidet full dag hele perioden, er regnet å ha hatt heldagsarbeid.

Generelt om grupperingen etter næring, yrke og yrkesstatus

Personer 16 år og over med yrkesaktivitet er gruppert på næring etter arten av virksomheten til den bedrift som den enkelte arbeidet i hele tiden eller lengst tid de siste 12 måneder før tellingstidspunktet. Disse personene er videre gruppert på det yrke og den yrkesstatus som de hadde hele tiden eller lengst tid i bedriften i 12-månedersperioden.

Næring

Næringsgrupperingen er foretatt etter 1960-utgaven av Standard for næringsgruppering i offentlig norsk statistikk (Statistisk Sentralbyrås Håndbøker, nr. 9). Denne standarden er i samsvar med International Standard Industrial Classification of All Economic Activities (ISIC), Rev. 1.

Med begrepet "Industri m.v." som er brukt i tabelldelen, er ment næringene bergverksdrift m.v., industri og kraft- og vannforsyning m.v. Videre er som "Samferdsel" regnet næringene sjøtransport og annen samferdsel. Samlegruppen "Tjenesteytende næringer" omfatter finansinstitusjoner, eienomsdrift, offentlig administrasjon og forsvar, offentlig og privat tjenesteyting og personlig tjenesteyting. I tabell 4 er under "Annen tjenesteyting" tatt med næringsgrenene hotell- og restaurantdrift og vask, rensing og andre personlige tjenester.

Yrke

Yrkesgrupperingen er foretatt etter Standard for yrkesgruppering i offentlig norsk statistikk (utgitt av Arbeidsdirektoratet i 1965) som i prinsippet følger 1958-utgaven av International Standard Classification of Occupations (ISCO).

Yrkesstatus

I tellingen er det brukt følgende fire grupperinger etter yrkesstatus:

1. Ansatt
2. Selvstendig uten leid hjelp
3. Selvstendig med leid hjelp
4. Familiemedlem uten fast lønn i familiebedrift

Personer (også medeiere) som arbeide i firmaer organisert som aksjeselskap, andelslag eller annen selskapsform med begrenset ansvar, er alltid regnet som ansatte.

En person er regnet som selvstendig (med eller uten leid hjelp) dersom vedkommende drev firmaet alene for egen regning eller sammen med andre som medeier med ubegrenset ansvar (f.eks. i ansvarlig selskap). I de tilfelle hvor ektefeller arbeide i felles virksomhet (f.eks. gårdsbruk, forretning) som ikke var organisert som aksjeselskap e.l., er den ene ektefellen regnet som selvstendig og den andre som familiemedlem uten fast lønn i familiebedrift. Gruppen "Familiemedlem uten fast lønn i familiebedrift" omfatter ellers personer som arbeide i familievirksomhet uten fast avtalt lønn og som verken var eier eller medeier i virksomheten. Et familiemedlem uten fast lønn kan imidlertid ha vederlag for arbeidet i form av kost og losji, andel av overskott e.l.

I tabell 4 er det gitt oppgaver over tallet på henholdsvis ansatte og selvstendige (med eller uten leid hjelp). Differansen mellom summer av disse tall og totaltall utgjør følgelig tallet på familiemedlemmer uten fast lønn i familiebedrift.

Arbeids-/skole-/studiested

Personer som pr. 1. november 1970 både hadde inntekt av eget arbeid og som gikk på skole eller studerte, er i tabell 6 gruppert som yrkesaktive og etter arbeidssted dersom arbeidstiden de foregående 12 månedene utgjorde minst 1 000 timer. I motsatt fall er de gruppert som skoleelever/studenter og etter skole-/studiested.

Som personer med annet arbeidssted er regnet personer som arbeide i flere kommuner, var til sjøs eller som arbeide i utlandet. Tilsvarende er personer som studerte i utlandet gruppert under annet studiested.

Egen bolig

Ektefeller som var bosatt i samme privatbolig og hvor minst én av ektefellene var boliginnehaver, er begge regnet å ha egen bolig. For øvrig er bare boliginnehaveren eller én av boliginnhaverne gruppert under "Egen bolig". Forpleide i aldershjem, barnehjem og pleiehjem og losjerende i pensjonater og hoteller m.v. er aldri regnet å ha egen bolig.

Definisjon av begrepet "Boliginnehaver" er gitt i kapittel 4 under avsnittet "Eier-/leierforhold".

3. DEFINISJON AV FAMILIE OG HUSHOLDNINGSTYPE

Grupperingene på familie og husholdningstype refererer seg til tellingstidspunktet den 1. november 1970.

Familie

Til én og samme familie er regnet:

1. Ektepar og eventuelle ugifte barn registrert bosatt i samme privatbolig, aldershjem, pleiehjem, pensjonat, hotell e.l.
2. Far/mor med ugifte barn registrert bosatt i samme privatbolig, aldershjem, pleiehjem, pensjonat, hotell e.l.
3. Hver enkelt person som ikke hører inn under noen av de to gruppene som er spesifisert ovenfor (bl.a. personer uten fast bopel). Disse personene danner således hver for seg egen familie (familie med én person).

I familier med ektepar er også tatt med eventuelle ugifte barn av bare den ene ektefellen og ugifte adoptivbarn og stebarn, men ikke fosterbarn.

Av reglene som er nevnt ovenfor, går det fram at personer (f.eks. ektefeller) som ikke var registrert bosatt i samme privatbolig, aldershjem, pleiehjem, pensjonat, hotell e.l., aldri er gruppert under samme familie. Videre går det fram at gifte, separerte, skilte, enker og enkemenn ikke i noe tilfelle er regnet til samme familie som foreldrene. Når f.eks. et ektepar bor sammen med en skilt datter, danner ektefellene egen familie og datteren egen familie. Ellers kan nevnes at ugifte søsken som har felles bolig, men hvor ingen av foreldrene er bosatt, hver for seg er regnet som særskilt familie.

Husholdningstype

Det er skilt mellom tre hovedtyper av husholdning, nemlig privathusholdning, felleleshusholdning og annen husholdning.

Gruppen "Privathusholdning" omfatter personer som var registrert som bosatt i privatbolig. Denne husholdningstypen er videre splittet opp etter tallet på familier i husholdningen. Som husholdningsenhet er her regnet bolighusholdning (som omfatter alle bosatte i samme bolig) og ikke kosthusholdning som ved tidligere tellinger.

Til felleleshusholdning er regnet forpleide som var registrert bosatt i aldershjem, barnehjem og pleiehjem og losjerende som var registrert bosatt i pensjonat, hotell e.l.

Betjeningspersonale bosatt ved felleleshusholdninger er alltid gruppert under privathusholdning. Det samme gjelder militært personell som var bosatt i militærforlegning.

Annen husholdning omfatter personer uten fast bopel.

4. DEFINISJON AV HUS OG BOLIG OG HUS- OG BOLIGKJENNEMERKER

Hus- og boligopplysningene refererer seg til den 1. november 1970.

Hus

Som eget hus er som hovedregel regnet bygg som fra kjeller til loft er atskilt fra andre bygg. Fra denne regelen er det gjort følgende to unntak:

1. Hver enkelt bolig i vertikalt delte tomannsboliger og i rekke, kjede, atrium og terrasse er alltid regnet som særskilt hus.

2. Selv om det fra kjeller til loft er skillevegg(er) uten gjennomgang, er henholdsvis horisontalt delte tomannsboliger som er bygd sammen i rekke e.l., og hver enkelt blokk regnet til ett og samme hus.

Som nevnt under avsnitt 1, omfatter tellingen alle hus hvor minst én person var registrert som bosatt den 1. november 1970.

Bolig

Til en bolig (leilighet m.v.) er som hovedregel regnet rom som er bygd (eller ombygd) til bruk for én person eller for flere personer med fellesskap i kost og losji, og hvor det er adkomst til rommene (rommet) uten å måtte gå gjennom en annen bolig. Avgrensingen av boligenhetene er ellers foretatt etter følgende spesielle regler:

1. En hybel med egen inngang (utenfra eller fra korridor, oppgang e.l.) og som er bygd i tilknytning til en bolig, er regnet som særskilt bolig bare når hybelboeren (hybelboerne) selv holdt kosten.

2. Hybler uten egen inngang er ikke skilt ut som særskilte boliger.

3. I hybelbygg o.l. er hver enkelt hybel regnet som egen bolig, også i de tilfelle flere hybler har felles gang, hall, bad og/eller kjøkken.

4. I bygg for felleleshusholdning, i hus som er bygd i tilknytning til slike bygg og i militærforlegninger er hybler o.l. for ansatte regnet som særskilte boliger. Likeledes er rom som ble brukt av en ansatt med ektefelle og eventuelle barn, regnet til én og samme bolig.

Med privatbolig er i tellingen ment boliger som ikke er bebodd av forpleide i aldershjem, barnehjem og pleiehjem eller av losjerende i pensjonater, hoteller o.l. Boliger for ansatte (f.eks. sykepleiere) ved felleleshusholdninger er således regnet som privatboliger. Det samme gjelder boliger for befal m.v. i militærforlegninger.

Som nevnt under avsnitt 1, omfatter tellingen alle privatboliger hvor minst én person var registrert bosatt den 1. november 1970. Som betegnelse på disse boligene er i tabelldeien brukt "Bebodde boliger". For de enkelte hus som er med i tellingen, er det imidlertid hentet inn oppgaver over samlet tall på privatboliger (inkl. ubebodde boliger og boliger med bare midlertidig bosatte). Tallene på boliger i alt i tabell 9 gjelder disse boligene.

Rom

Oppgavene over tall på rom refererer seg til boliger som er med i tellingen, og omfatter beboelsesrom på 6 m² eller mer som kan nyttes året rundt. Bortsett fra i tabell 11, er også kjøkken på 6 m² eller mer inkludert. Entré, hall, bad, alkove, hems og rom som bare nyttes i næringsvirksomhet (f.eks. kontor) er ikke med.

Bosatte

Tallene på bosatte omfatter personer registrert som bosatt i privatboliger og således ikke personer som er regnet til felleleshusholdning og personer uten fast bopel.

Hustype

Som våningshus i tilknytning til gårdsdrift er - uansett hustype ellers - regnet hus hvor gårdbrukeren selv, forpakter eller kårfolk var bosatt, men ikke hus for gårdsarbeidere og hus på nedlagte bruk.

Hustypen "Frittliggende enebolig" omfatter hus med én bolig og med minst en halv meters avstand til nærmeste hus (unntatt garasje o.l.).

Til gruppen "Enebolig i rekke, kjede, atrium m.v." er også regnet husenhetene i vertikalt delte tomannsboliger.

Horisontalt delt tomannsbolig er hus med to vanlige leiligheter (som kan ha ulik størrelse) og hvor den ene leiligheten ligger i en etasje over den annen.

Hustypen "Annet småhus" omfatter hus med inntil 2½ etasjer (ekskl. underetasje), unntatt våningshus i tilknytning til gårdsdrift, eneboliger og horisontalt delte tomannsboliger. Hus som har én eller to vanlige leiligheter og hybelleilighet som er skilt ut som egen bolig, er også gruppert under denne hustypen.

Som blokk er regnet hus med 3 etasjer (ekskl. underetasje) eller mer.

Provisorisk boligbygg er hus m.v. som helt eller delvis er tatt i bruk til bolig for 10 år eller mindre (inkl. campingvogner, båter, telt, gammer o.l.).

Gruppen "Forretningsbygg m.v." omfatter hus hvor halvparten eller mindre av golvarealet nyttes til privatboliger, unntatt bygg for felleleshusholdning. Hus med to etasjer og hvor det er forretning i første etasje og bolig i annen etasje, er alltid gruppert under denne hustypen.

Som bygg for felleleshusholdning er regnet hus hvor det for bosatte og/eller midlertidig tilstedeværende er organisert felleleshusholdning. Hus i studentbyer o.l. er imidlertid aldri gruppert her. Av avgrensingsregler som det er gjort rede for under andre avsnitt, går det fram at oppgaver over tall på boliger, rom og bosatte i bygg for felleleshusholdning, bare omfatter privatboliger og rom og bosatte i disse boligene.

Byggeår

Som byggeår er for det enkelte hus regnet det år da minst halvparten av boligene i huset var ferdige til innflytning. Hus som er ombygd, er gruppert etter opprinnelig byggeår.

WC, bad

Boliger med eget wc/eget bad omfatter boliger med wc/bad som bare de bosatte i boligen har rett til å nytte, uten hensyn til om wc/bad ligger i eller utenfor boligen. Som boliger med felles wc/felles bad er regnet boliger som har wc/bad felles med en eller flere andre boliger.

Eier-/leierforhold

Personer med råderett over boligen som de er bosatt i (eier, leier den e.l.), er regnet som boliginnehavere.

Boliginnehavere (f.eks. medlemmer av borettslag) med aksje eller andel som gir boret til boligen, er alltid regnet som leieboere med aksje/andel, også i de tilfelle det er betalt innskott som er høyere enn pålydende verdi av aksjen/andelen.

Leieboere med innskott er boliginnehavere som har betalt innskott (f.eks. obligasjonsinnskott) for å leie boligen, men ikke leieboere som bare har betalt forskott på husleie.

Boliginnehavere som disponerer boligen vederlagsfritt eller som kårbolig, er regnet som leieboere.

En boliginnehaver er regnet å disponere boligen som tjenestebolig når den er stilt til disposisjon i samband med tjenesteforhold på vilkår av at boligen må fraflyttes når tjenesteforholdet opphører, uten hensyn til om det betales husleie eller ikke. Boliger som boliginnehaveren har aksje, andel eller innskott i, er imidlertid aldri regnet som tjenestebolig.

Gjennomsnittstall

Boliger pr. hus er lik tallet på privatboliger i hus som er med i tellingen (inkl. ubebodde boliger og boliger med bare midlertidig tilstedeværende) dividert med tallet på hus som er med i tellingen.

Bebodde boliger pr. hus er lik tallet på privatboliger som er med i tellingen dividert med tallet på hus som er med i tellingen.

Rom pr. bolig er lik tallet på rom (inkl. kjøkken på 6 m² eller mer) i privatboliger som er med i tellingen dividert med tallet på disse boligene.

Bosatte pr. bolig er lik tallet på bosatte i privatboliger dividert med tallet på privatboliger som er med i tellingen.

Bosatte pr. rom er lik tallet på bosatte i privatboliger dividert med tallet på rom (inkl. kjøkken på 6 m² eller mer) i privatboliger som er med i tellingen.

5. INNDELINGEN I TELLINGSKRETSE

For områder som i 1960 tilhørte herredskommune, er kretsinnstillingen foretatt av Byrådet og etter de samme retningslinjer som i 1960-tellingen. Følgende hovedregler er lagt til grunn for innstillingen:

1. En tellingskrets bør være mest mulig ensartet når det gjelder kommunikasjonsforhold, næringsstruktur og befolkningsutvikling.
2. Kretsgrenser må ikke skjære sogne- eller kommunegrenser.
3. En krets skal bestå enten bare av ett tettbygd strøk, del av tettbygd strøk eller av spredtbygd strøk. Som tettbygd strøk regnes områder med minst 200 bosatte på tellings-tidspunktet og hvor avstanden mellom bolighusene som regel ikke overstiger 50 meter. En hussamling som ligger mer enn 50 meter fra en tettbebyggelse, er imidlertid regnet som en del av det tettbygde strøket dersom hussamlingen naturlig hører sammen med tettbebyggelsen. Andre områder er regnet som spredtbygde strøk og er delt videre opp i tellingskretser.

I 1970-tellingen er det for områder som i 1960 tilhørte herredskommune, bare foretatt følgende endringer i kretsinnstillingen som da ble brukt:

1. Når regulering av kommune- eller sognegrenser førte til at en 1960-krets falt inn under mer enn én kommune eller ett sogn i 1970, er kretsen delt videre opp slik at kretsgrenser ikke skjærer kommune- eller sognegrenser.
2. Grensene for tettbygde strøk (og dermed for tettbygde kretser) er justert i samsvar med bosettingen pr. 1. november 1970 etter reglene for avgrensing av disse strøkene.
3. I de tilfelle avgrensingen i 1960-tellingen av spredtbygde kretser ikke var i samsvar med reglene for kretsinnstilling, er grensene justert i 1970-tellingen.

Innstillingen i tellingskretser av områder som i 1960 tilhørte bykommune, er foretatt av folke- registrene i samråd med kommunale myndigheter. I flere tilfelle er kretsinnstillingen for disse områdene ikke den samme som i 1960-tellingen. I begge tellingene er imidlertid grensene fastlagt slik at de ikke skjærer kommune- eller sognegrenser og at en krets består enten bare av tettbygd strøk eller bare av spredtbygd strøk (avgrenset etter reglene som er nevnt ovenfor).

Tettbygde strøk i områder som i 1960 tilhørte herredskommune, er vanligvis ikke delt opp i flere kretser. Byområder er imidlertid alltid regnet til flere kretser.

I vedlegg 1 a er det gitt en kretsfortegnelse, i vedlegg 2 en kartskisse over kretsinnndelingen og i vedlegg 3 et oversiktskart over én eller flere tettbygde kretser. En oversikt som viser hvilke tellingskretser som inngår i de enkelte sogn, er gitt i vedlegg 1 b.

6. Merknader til tabell 1

I tabell 1 har en generelt sett tatt sikte på å gi tall tilbake til 1801 etter kommuneinnndelingen i 1970. Over et så langt tidsrom har det imidlertid skjedd så mange endringer i kommuneinnndelingen at det for de fleste kommuner ikke kan gis en sammenliknbar tallserie for hele perioden.

I 1863 ble Årdal skilt ut som eget herred fra Lærdal herred, og i 1864 ble Lærdal videre delt i to herreder - Lærdal og Borgund. Mellom tellingen i 1960 og tellingen i 1970 er Borgund og en del av Årdal slått sammen med Lærdal. I vedlegg 1 c er det gitt en oversikt som viser hvilke kommuner de enkelte tellingskretsene i 1970-tellingen tilhørte i 1960.

I tabell 1 gjelder tallene for 1801-1855 for sogn som samsvarer med kommuneavgrænsingen i 1970. Tallene for 1946 og tidligere omfatter ikke folketallet (i alt 11 personer pr. 1. november 1960) i området som er overført fra Årdal til Lærdal.

TABELLER

TABELL 1. FOLKEMENGDEN VED FOLKETELLINGENE 1801-1970¹

ÅR	FOLKE- MENGDE	ÅR	FOLKE- MENGDE	ÅR	FOLKE- MENGDE	ÅR	FOLKE- MENGDE	ÅR	FOLKE- MENGDE	ÅR	FOLKE- MENGDE
1801 ..	2 062	1835 ..	3 121	1865 ..	3 740	1900 ..	2 917	1930 ..	2 390	1960 ..	2 335
1815 ..	2 209	1845 ..	3 719	1875 ..	3 320	1910 ..	2 607	1946 ..	2 530	1970 ..	2 135
1825 ..	2 697	1855 ..	3 898	1890 ..	3 128	1920 ..	2 421	1950 ..	2 463		

1 SE MERKNADER TIL TABELL 1 PÅ SIDE 14

TABELL 2. FOLKEMENGDEN ETTER KJØNN OG INNTEKTSTAKERNES VIKTIGSTE KILDE TIL LIVSOPPHOLD OG NÆRING

VIKTIGSTE KILDE TIL LIVSOPPHOLD OG NÆRING	I ALT	MENN	KVIN- NER	INN- TEKTS- TAKERE	IKKE-INNTEKTSTAKERE				
					I ALT	HUS- MØDRE	ANDRE		
							I ALT	AV DISSE:	
								UNDER 16 ÅR	16-24 ÅR
I ALT	2 135	1 080	1 055	1 250	885	266	619	494	103
INNTEKT AV EGET ARBEID I ALT ..	1 629	872	757	818	811	238	573	471	91
JORDBRUK OG SKOGBRUK M.V.	497	277	220	280	217	56	161	126	32
FISKE M.V. OG HVALFANGST									
INDUSTRI M.V.	164	100	64	67	97	31	66	56	9
BYGGE- OG ANLEGGSVIRKSOMHET ..	332	199	133	119	213	70	143	116	23
VAREHANDEL	124	64	60	61	63	16	47	46	1
SAMFERDSEL	188	107	81	100	88	29	59	50	9
TJENESTEYTNDE NÆRINGER	323	125	198	190	133	36	97	77	17
UOPPGITT NÆRING	1	-	1	1	-	-	-	-	-
PENSJON, TRYGD	437	172	265	383	54	26	28	18	4
FORMUE, LÅN M.V.	32	19	13	30	2	1	1	1	-
STIPEND M.V.	19	11	8	19	-	-	-	-	-
UOPPGITT	18	6	12	-	18	1	17	4	8

TABELL 3. PERSONER 16 ÅR OG OVER ETTER YRKESAKTIVITET, KJØNN OG ALDER

KJØNN OG ALDER	I ALT	UTEN YRKES- AKTI- VITET	MED YRKESAKTIVITET						
			I ALT	ARBEIDSTID I TIMER					
				UNDER 100	100- 499	500- 999	1 000 OG MER		
							I ALT	AV DISSE: HELDAGS- ARBEID	UOPP- GITT
I ALT	1 641	668	973	6	40	157	770	665	-
16-19	138	84	54	1	14	11	28	14	-
20-24	159	50	109	-	8	6	95	77	-
25-59	798	167	631	2	12	98	519	462	-
60-66	188	76	112	2	3	17	90	79	-
67-69	68	34	34	-	2	7	25	20	-
70 OG OVER	290	257	33	1	1	18	13	13	-
MENN I ALT	804	205	599	2	17	36	544	477	-
16-19	64	40	24	-	7	6	11	5	-
20-24	80	15	65	-	6	2	57	44	-
25-59	395	13	382	1	1	6	374	338	-
60-66	93	17	76	1	1	4	70	61	-
67-69	38	11	27	-	2	4	21	18	-
70 OG OVER	134	109	25	-	-	14	11	11	-
KVINNER I ALT	837	463	374	4	23	121	226	188	-
16-19 I ALT	74	44	30	1	7	5	17	9	-
AV DISSE: GIFTE ...	-	-	-	-	-	-	-	-	-
20-24 I ALT	79	35	44	-	2	4	38	33	-
AV DISSE: GIFTE ...	33	22	11	-	-	3	8	5	-
25-59 I ALT	403	154	249	1	11	92	145	124	-
AV DISSE: GIFTE ...	323	136	187	-	10	83	94	80	-
60-66	95	59	36	1	2	13	20	18	-
67-69	30	23	7	-	-	3	4	2	-
70 OG OVER	156	148	8	1	1	4	2	2	-

TABELL 4. PERSONER 16 ÅR OG OVER MED MINST 100 ARBEIDSTIMER ETTER YRKESSTATUS, ARBEIDSTID, KJØNN OG NÆRING/YRKESOMRADE

NÆRING/YRKESOMRADE	AV DISSE:					ARBEIDSTID I TIMER					
	I ALT	AN- SATTE	SELV- STEN- DIGE	MENN	KVIN- NER	100-999			1 000 OG MER		
						I ALT	MENN	KVIN- NER	I ALT	MENN	KVIN- NER
I ALT	967	572	217	597	370	197	53	144	770	544	226
NÆRING											
JORDBRUK	360	30	164	209	151	107	26	81	253	183	70
SKOGBRUK M.V.	1	1	-	1	-	:	:	-	:	:	-
FISKE M.V., HVALFANGST	1	-	1	1	-	:	:	-	:	:	-
BERGVERKSDRIFT M.V.	-	-	-	-	-	-	-	-	-	-	-
INDUSTRI	59	52	7	54	5	3	:	:	56	:	:
BYGGE- OG ANLEGGSVIRKS.	125	108	15	123	2	:	7	:	:	116	:
KRAFT-, VANNFORS. M.V.	12	11	1	12	-	4	4	-	8	8	-
VAREHANDEL	74	57	11	41	33	14	2	12	60	39	21
FINANSINSTITUSJONER ...	9	9	-	5	4	-	-	-	9	5	4
EIENDOMSDRIFT	-	-	-	-	-	-	-	-	-	-	-
SJØTRANSPORT	10	10	-	9	1	:	:	:	:	9	:
ANNEN SAMFERDSEL	94	85	8	63	31	7	1	6	87	62	25
OFF. ADM. OG FORSVAR ..	27	27	-	23	4	3	3	-	24	20	4
OFF. OG PRIV. TJ.YTING	127	123	2	43	84	25	5	20	102	38	64
LØNT HUSARBEID	17	17	-	-	17	5	-	5	12	-	12
ANNEN TJENESTEYTING ...	50	41	8	13	37	21	3	18	29	10	19
UOPPGITT	1	1	-	-	1	-	-	-	1	-	1
1 YRKESOMRADE											
TEKNISK, VITENSKAPELIG, HUMANISTISK OG KUNST- NERISK ARBEID I ALT ...	93	90	2	38	55	10	4	6	83	34	49
TEKNISK ARBEID	6	6	-	6	-	-	-	-	6	6	-
MEDISINSK ARBEID	9	8	1	9	-	1	1	-	8	8	-
SYKEPLEIE- OG ANNET PLEIEARBEID	36	35	-	-	36	6	-	6	30	-	30
PEDAGOGISK ARBEID ...	25	25	-	13	12	-	-	-	25	13	12
ADM.- OG FORVALTNINGS- ARB., BEDR.- OG ORGANI- SASJONSLEDELSE I ALT ..	16	9	7	14	2	:	-	:	:	14	:
OFFENTLIG ADM.- OG FORVALTNINGSARBEID ..	5	5	-	5	-	-	-	-	5	5	-
BEDR. OG ORG.LEDELSE	11	4	7	9	2	:	:	:	:	9	:
KONTORARBEID	36	33	-	17	19	7	3	4	29	14	15
HANDELSARBEID I ALT ...	53	37	10	27	26	:	-	:	:	27	:
GROSSISTER OG DETALJISTER	8	-	8	7	1	:	-	:	:	7	:
HANDELSARB. FRA KONT. OG DETALJHANDELSARB.	44	37	1	19	25	8	-	8	36	19	17
JORDBRUKS-, SKOGBRUKS- OG FISKEARBEID	363	32	165	212	151	107	26	81	256	186	70
GRUVE- OG SPRENGNINGS- ARBEID M.M.	5	5	-	5	-	-	-	-	5	5	-
TRANSPORT- OG KOMMUNI- KASJONSARBEID I ALT ...	84	76	8	59	25	4	-	4	80	59	21
VEGTRAFIKKARBEID	43	35	8	43	-	-	-	-	43	43	-
POST- OG TELEKOM.ARB.	29	29	-	6	23	3	-	3	26	6	20
INDUSTRI-, BYGGE- OG ANLEGGSSARBEID I ALT ...	199	176	22	195	4	16	14	2	183	181	2
JERN- OG MET.VAREARB.	16	12	3	16	-	2	2	-	14	14	-
ELEKTROARBEID	37	36	1	36	1	3	:	:	34	:	:
TREARBEID	37	24	13	37	-	1	1	-	36	36	-
NÆRINGSMIDDELARBEID .	5	4	1	5	-	-	-	-	5	5	-
KJEMISK PROSESSAR- BEID, TREFOREDLINGS- OG PAPIRARBEID	-	-	-	-	-	-	-	-	-	-	-
LASTE-, LOSSE- OG LAGERARBEID	6	6	-	6	-	1	1	-	5	5	-
SERVICEARBEID I ALT ...	106	102	3	19	87	42	3	39	64	16	48
HOTELL- OG RESTAU- RANTARBEID, HUSARBEID	41	40	-	7	34	12	1	11	29	6	23
VAKTMESTER- OG RENGJØRINGSARBEID ...	43	42	1	9	34	21	2	19	22	7	15
MILITÆRT ARBEID	11	11	-	11	-	3	3	-	8	8	-
UOPPGITT	1	1	-	-	1	-	-	-	1	-	1

1 BARE ET UTVALG AV YRKESOMRADER ER SPESIFISERT

TABELL 5. PERSONER 16-69 ÅR ETTER YRKESAKTIVITET, KJØNN OG HØYESTE UTDANNING

KJØNN OG HØYESTE UTDANNING	I ALT	UTEN YRKESAKTIVITET, ARBEIDSTIMER UNDER 100 TIMER ELLER UOPPGITT			MED 100 ARBEIDSTIMER ELLER MER				1 000 TIMER OG MER
		I ALT	AV DISSE:		100-499 TIMER		500-999 TIMER		
			I ALT	ELEVER, STU- DENTER	I ALT	AV DISSE: ELEVER, STU- DENTER	I ALT	AV DISSE: ELEVER, STU- DENTER	
I ALT	1 351	416	120	935	39	23	139	7	757
MENN I ALT	670	98	59	572	17	14	22	5	533
UNGDOMSSKOLENIVÅ, 7-9 ÅR, I ALT ..	416	52	19	364	3	1	11	2	350
7-ÅRIG FOLKESKOLE	248	31	4	217	1	-	8	-	208
ALLMENT FAGFELT ELLERS	104	20	14	84	1	-	3	2	80
ADMINISTRASJON OG ØKONOMI	23	-	-	23	1	1	-	-	22
INDUSTRI, HÅNDVERK OG TEKNIKK ..	35	1	1	34	-	-	-	-	34
SAMFERDSEL	-	-	-	-	-	-	-	-	-
JORDBRUK, SKOGBRUK OG FISKE	5	-	-	5	-	-	-	-	5
GYMNASNIVÅ I, 10 ÅR, I ALT	163	27	23	136	7	7	8	2	121
ALLMENT FAGFELT	76	22	19	54	6	6	6	2	42
ADMINISTRASJON OG ØKONOMI	-	-	-	-	-	-	-	-	-
INDUSTRI, HÅNDVERK OG TEKNIKK ..	9	2	2	7	-	-	1	-	6
SAMFERDSEL	7	-	-	7	1	1	-	-	6
JORDBRUK, SKOGBRUK OG FISKE	64	3	2	61	-	-	1	-	60
TJENESTEYTING OG FORSVAR	7	-	-	7	-	-	-	-	7
GYMNASNIVÅ II,III, 11-12 ÅR, I ALT	54	13	11	41	6	5	3	1	32
ALLMENT FAGFELT	33	10	9	23	5	5	2	1	16
ADMINISTRASJON OG ØKONOMI	3	-	-	3	-	-	-	-	3
INDUSTRI, HÅNDVERK OG TEKNIKK ..	14	2	1	12	1	-	1	-	10
SAMFERDSEL	3	-	-	3	-	-	-	-	3
HELSEVERN	-	-	-	-	-	-	-	-	-
JORDBRUK, SKOGBRUK OG FISKE	-	-	-	-	-	-	-	-	-
TJENESTEYTING OG FORSVAR	-	-	-	-	-	-	-	-	-
UNIVERSITETS- OG HØGSKOLENIVÅ I, 13-14 ÅR, I ALT	12	1	1	11	:	-	:	-	:
UNDERVISNING	8	-	-	8	-	-	-	-	8
ADMINISTRASJON, ØKONOMI, SAMFUNNSVITENSKAP OG JUS	-	-	-	-	-	-	-	-	-
NATURVITENSKAP OG TEKNIKK	3	1	1	2	:	-	:	-	:
UNIVERSITETS-, HØGSKOLENIVÅ II,III OG FORSKERNIVÅ, OVER 14 ÅR, I ALT	20	-	-	20	1	1	-	-	19
UNDERVISNING	3	-	-	3	-	-	-	-	3
NATURVITENSKAP OG TEKNIKK	-	-	-	-	-	-	-	-	-
UOPPGITT ELLER INGEN UTDANNING ...	5	5	5	-	-	-	-	-	-
KVINNER I ALT	681	318	61	363	22	9	117	2	224
UNGDOMSSKOLENIVÅ, 7-9 ÅR, I ALT ..	495	241	21	254	13	3	97	-	144
7-ÅRIG FOLKESKOLE	252	125	6	127	6	-	54	-	67
ALLMENT FAGFELT ELLERS	124	61	14	63	5	3	21	-	37
ADMINISTRASJON OG ØKONOMI	30	18	-	12	-	-	4	-	8
INDUSTRI, HÅNDVERK OG TEKNIKK ..	17	8	-	9	-	-	:	-	:
SAMFERDSEL	-	-	-	-	-	-	-	-	-
HELSEVERN	4	3	-	1	:	-	:	-	:
TJENESTEYTING OG FORSVAR	68	26	1	42	:	-	:	-	26
GYMNASNIVÅ I, 10 ÅR, I ALT	113	45	21	68	7	4	13	2	48
ALLMENT FAGFELT	91	43	20	48	7	4	13	2	28
ADMINISTRASJON OG ØKONOMI	-	-	-	-	-	-	-	-	-
SAMFERDSEL	12	-	-	12	-	-	-	-	12
HELSEVERN	6	1	-	5	-	-	-	-	5
GYMNASNIVÅ II,III, 11-12 ÅR, I ALT	46	19	8	27	1	1	7	-	19
ALLMENT FAGFELT	18	12	8	6	1	1	-	-	5
SAMFERDSEL	-	-	-	-	-	-	-	-	-
HELSEVERN	26	7	-	19	-	-	7	-	12
TJENESTEYTING OG FORSVAR	-	-	-	-	-	-	-	-	-
UNIVERSITETS- OG HØGSKOLENIVÅ I, 13-14 ÅR, I ALT	19	6	5	13	1	1	-	-	12
UNDERVISNING	10	4	3	6	-	-	-	-	6
ADMINISTRASJON, ØKONOMI, SAMFUNNSVITENSKAP OG JUS	-	-	-	-	-	-	-	-	-
UNIVERSITETS-, HØGSKOLENIVÅ II,III OG FORSKERNIVÅ, OVER 14 ÅR, I ALT	3	2	1	1	:	-	:	-	:
ADMINISTRASJON, ØKONOMI, SAMFUNNSVITENSKAP OG JUS	-	-	-	-	-	-	-	-	-
UOPPGITT ELLER INGEN UTDANNING ...	5	5	5	-	-	-	-	-	-

I BARE ET UTVALG AV FAGOMRÅDER ER SPESIFISERT UNDER DE ENKELTE UTDANNINGSNIVÅER

TABELL 6. YRKESAKTIVE, SKOLEELEVER OG STUDENTER 16 ÅR OG OVER ETTER KJØNN OG ARBEIDS-/SKOLE-/STUDIESTED
 PR. 1. NOVEMBER 1970

ARBEIDS-/SKOLE-/STUDIESTED	I ALT	1 YRKESAKTIVE			2 SKOLEELEVER OG STUDENTER		
		I ALT	MENN	KVINNER	I ALT	MENN	KVINNER
I ALT	1 072	923	564	359	149	81	68
I KOMMUNEN	895	848	497	351	47	19	28
SOGNDAL	37	12	12	-	25	15	10
ARDAL	26	24	22	2	2	1	1
OSLO	21	4	2	2	17	11	6
BERGEN	11	1	1	-	10	6	4
TRONDHEIM	7	-	-	-	7	5	2
AURLAND	6	6	5	1	-	-	-
ANDRE KOMMUNER I FYLKET	12	4	4	-	8	2	6
ANDRE KOMMUNER UTENFOR FYLKET ...	36	7	4	3	29	19	10
ANNET STED	21	17	17	-	4	3	1

1 EKSKL. PERSONER SOM AVTJENTE VERNEPLIKTSTJENESTE OG YRKESAKTIVE SOM IKKE HAR OPPGITT ARBEIDSSTED

2 EKSKL. SKOLEELEVER OG STUDENTER SOM IKKE HAR OPPGITT SKOLE-/STUDIESTED

TABELL 7. FAMILIER OG PERSONER ETTER FAMILIETYPPE OG HUSHOLDNINGSTYPE

HUSHOLDNINGSTYPE	I ALT		FAMILIER MED TO ELLER FLERE PERSONER									
	FAMI- LIER	PER- SONER	FAMI- LIER MED EN PER- SON	I ALT		EKTE- PAR UTEN UGIFTE BARN	EKTEPAR MED UGIFTE BARN		MOR ELLER FAR MED UGIFTE BARN			
				FAMI- LIER	PER- SONER		FAMI- LIER	PER- SONER	FAMI- LIER	PER- SONER	FAMI- LIER	PER- SONER
I ALT	909	2 135	403	506	1 732	151	310	1 317	45	113		
PRIVATHUSHOLDNING I ALT .	886	2 112	380	506	1 732	151	310	1 317	45	113		
MED EN FAMILIE	558	1 532	167	391	1 365	115	246	1 059	30	76		
MED TO FAMILIER	240	453	142	98	311	31	54	217	13	32		
MED FLERE FAMILIER	88	127	71	17	56	5	10	41	2	5		
FELLESHUSHOLDNING	22	22	22	-	-	-	-	-	-	-		
ANNEN HUSHOLDNING	1	1	1	-	-	-	-	-	-	-		

TABELL 8. PERSONER 16 ÅR OG OVER MED EGEN BOLIG ETTER ALDER, EKTESKAPELIG STATUS OG KJØNN

EKTESKAPELIG STATUS OG KJØNN	I ALT	ALDER									
		16-19	20-24	25-29	30-39	40-49	50-59	60-69	70-79	80 OG OVER	
PERSONER 16 ÅR OG OVER I ALT ...	1 641	138	159	108	150	251	289	256	195	95	
AV DISSE: MED EGEN BOLIG	1 142	1	55	66	128	219	260	216	142	55	
MENN I ALT	804	64	80	61	74	121	139	131	88	46	
AV DISSE: MED EGEN BOLIG	553	-	15	30	60	106	126	115	69	32	
KVINNER I ALT	837	74	79	47	76	130	150	125	107	49	
AV DISSE: MED EGEN BOLIG	589	1	40	36	68	113	134	101	73	23	
UGIFTE I ALT	544	138	111	43	25	40	47	58	57	25	
AV DISSE: MED EGEN BOLIG	154	1	21	10	12	17	23	33	27	10	
MENN I ALT	286	64	65	31	18	21	27	29	23	8	
AV DISSE: MED EGEN BOLIG	81	-	6	3	10	11	17	16	13	5	
KVINNER I ALT	258	74	46	12	7	19	20	29	34	17	
AV DISSE: MED EGEN BOLIG	73	1	15	7	2	6	6	17	14	5	
GIFTE OG SEPARERTE I ALT	941	-	48	65	122	204	223	167	86	26	
AV DISSE: MED EGEN BOLIG	883	-	34	56	114	196	219	160	81	23	
MENN I ALT	471	-	15	30	55	98	108	98	49	18	
AV DISSE: MED EGEN BOLIG	442	-	9	27	50	93	106	95	46	16	
KVINNER I ALT	470	-	33	35	67	106	115	69	37	8	
AV DISSE: MED EGEN BOLIG	441	-	25	29	64	103	113	65	35	7	
FØR GIFTE I ALT	156	-	-	-	3	7	19	31	52	44	
AV DISSE: MED EGEN BOLIG	105	-	-	-	2	6	18	23	34	22	
MENN I ALT	47	-	-	-	1	2	4	4	16	20	
AV DISSE: MED EGEN BOLIG	30	-	-	-	-	2	3	4	10	11	
KVINNER I ALT	109	-	-	-	2	5	15	27	36	24	
AV DISSE: MED EGEN BOLIG	75	-	-	-	2	4	15	19	24	11	

TABELL 9. HUS, BOLIGER, ROM OG BOSATTE ETTER HUSTYPE

	PERMANENT BOLIGBYGG										PRO- VI- SOR- ISK- BO- LIG- BYGG	FOR- RET- NINGS- BYGG M.V.	BYGG FEL- LES- HUS- HOLD- NING	UOPP- GITT HUS- TYPE
	I ALT	I ALT	VÅ- NINGS- HUS I TILKN. GÅRDS- DRIFT	FRITT- LIGG- ENDE ENE- BOLIG	ENE- BOLIG I REKKE, KJEDE, ATRIUM M.V.	ANNEN- ENE- BOLIG	HORI- SON- TALT DEL TO- MANN- BOLIG	ANNET SMÅHUS	BLOKK					
HUS	653	626	270	331	5	-	13	6	1	3	15	8	1	
BOLIGER I ALT ...	721	685	292	331	5	-	26	27	4	3	19	10	4	
AV DISSE: BEBODDE	704	671	280	331	5	-	25	26	4	3	17	9	4	
ROM	3 866	3 747	1 731	1 826	23	-	114	45	8	6	76	33	4	
BOSATTE	2 112	:	872	1 016	7	-	77	37	:	:	58	30	:	
BOLIGER PR. HUS .	1,1	1,1	1,1	1,0	1,0	-	2,0	4,5	4,0	1,0	1,3	1,3	4,0	
ROM PR. BOLIG ...	5,5	5,6	6,2	5,0	4,6	-	4,6	1,7	2,0	2,0	4,5	3,7	1,0	
BOSATTE PR. BOLIG	3,0	:	3,1	3,1	1,4	-	3,1	1,4	:	:	3,4	3,3	:	
BOSATTE PR. ROM .	0,5	:	0,5	0,6	0,3	-	0,7	0,8	:	:	0,8	0,9	:	

TABELL 10. BEBODDE BOLIGER ETTER HUSTYPE OG BYGGEGÅR, OG HUS, ROM OG BOSATTE ETTER HUSETS BYGGEGÅR

HUSETS BYGGEGÅR	BEBODDE BOLIGER										BOSATTE			
	HUS	I PERMANENTE BOLIGBYGG							ROM	BOSATTE	BE- BOD- DE BO- LIG- ER PR. HUS	ROM PR. BO- LIG	PR. BO- LIG	PR. ROM
	I ALT	I VANINGS- HUS I TILKN. TIL GÅRDSDRIFT OG I FRITTL. OG ENEBOLIGER	I ANDRE ENE- OG TO- MANN- BOLIGER OG SMÅHUS	I BLOKK- ER	I ANDRE BYGG									
I ALT	653	704	671	611	56	4	33	3 866	2 112	1,1	5,5	3,0	0,5	
1900 OG FØR	166	174	172	164	8	-	2	992	500	1,0	5,7	2,9	0,5	
1901-1910	38	40	36	36	-	-	4	235	126	1,1	5,9	3,2	0,5	
1911-1920	38	40	40	38	2	-	-	215	122	1,1	5,4	3,1	0,6	
1921-1930	57	62	59	57	2	-	3	331	187	1,1	5,3	3,0	0,6	
1931-1940	55	58	52	49	3	-	6	318	142	1,1	5,5	2,4	0,4	
1941-1945	15	18	17	13	-	4	1	93	49	1,2	5,2	2,7	0,5	
1946-1950	54	57	54	50	4	-	3	373	174	1,1	6,5	3,1	0,5	
1951-1960	112	117	113	102	11	-	4	703	415	1,0	6,0	3,5	0,6	
1961-1970	107	116	113	96	17	-	3	557	356	1,1	4,8	3,1	0,6	
UOPPGITT	11	22	15	6	9	-	7	49	41	2,0	2,2	1,9	0,8	

TABELL 11. BEBODDE BOLIGER ETTER HUSTYPE OG TALLET PÅ ROM, OG BOSATTE ETTER TALLET PÅ ROM I BOLIGEN

TALLET PÅ ROM, EKSKL. KJØKKEN	BEBODDE BOLIGER							BOSATTE	
	I ALT	I PERMANENTE BOLIGBYGG				I BLOKKER	I ANDRE BYGG	I ALT	PR. ROM
		I VANINGS- HUS I TILKN. TIL GÅRDSDRIFT OG I FRITTL. ENEBOLIGER	I ANDRE ENE- OG TOMANN- BOLIGER OG SMÅHUS						
I ALT	704	671	611	56	4	33	2 112	0,5	
0 ROM ELLER UOPPGITT ..	2	1	-	1	-	1	4	..	
1 ROM I ALT	43	34	12	20	2	9	47	0,9	
MED KJØKKEN I ALT ...	22	19	5	12	2	3	25	0,9	
UNDER 6 KVM.	15	12	-	10	2	3	15	1,0	
6 KVM. OG MER	7	7	5	2	-	-	10	0,7	
UTEN KJØKKEN	21	15	7	8	-	6	22	1,0	
2 ROM I ALT	61	56	45	10	1	5	112	0,7	
MED KJØKKEN	59	56	45	10	1	3	110	0,7	
UTEN KJØKKEN	2	-	-	-	-	2	:	:	
3 ROM	93	89	81	7	1	4	233	0,6	
4 ROM	144	138	129	9	-	6	441	0,6	
5 ROM	153	148	143	5	-	5	506	0,6	
6 ROM	108	106	104	2	-	2	373	0,5	
7 ROM	46	45	44	1	-	1	187	0,5	
8 ROM OG MER	54	54	53	1	-	-	209	0,4	

TABELL 12. BEBODDE BOLIGER, ROM OG BOSATTE ETTER BOLIGTETTHET

I ALT	BOSATTE PR. ROM, INKL. KJØKKEN PÅ 6 KVM. OG MER										0 ROM ELLER UOPP- GITT
	UNDER	0,25-	0,50-	0,75-	1,00-	1,25-	1,50-	1,75-	2,00	OG MER	
	0,25	0,49	0,74	0,99	1,24	1,49	1,74	1,99			
BEBODDE BOLIGER	704	80	208	198	86	105	14	9	-	2	2
ROM	3 866	519	1 286	1 093	490	378	55	39	-	6	..
BOSATTE	2 112	88	451	634	398	393	71	61	-	12	4
ROM PR. BOLIG	5,5	6,5	6,2	5,5	5,7	3,6	3,9	4,3	-	3,0	..
BOSATTE PR. BOLIG	3,0	1,1	2,2	3,2	4,6	3,7	5,1	6,8	-	6,0	2,0

TABELL 13. BEBODDE BOLIGER, ROM OG BOSATTE ETTER BOLIGENS UTSTYR

I ALT	INNLAGT VANN I HUSET										IKKE INN- LAGT VANN I HUSET	UOPP- GITT
	I ALT	EGET WC		FELLES WC		EGET ELLER FELLES WC OG UTEN BAD		UTEN WC		UTEN BAD		
		EGET	FELLES	EGET	FELLES	EGET	UTEN					
		BAD	BAD	BAD	BAD	FELLES BAD	FELLES BAD					
BEBODDE BOLIGER	704	639	358	7	6	18	30	33	187	65	-	
ROM	3 866	3 624	2 198	15	16	35	135	201	1 024	242	-	
BOSATTE	2 112	1 994	1 246	12	10	21	61	95	549	118	-	
ROM PR. BOLIG	5,5	5,7	6,1	2,1	2,7	1,9	4,5	6,1	5,5	3,7	-	
BOSATTE PR. BOLIG	3,0	3,1	3,5	1,7	1,7	1,2	2,0	2,9	2,9	1,8	-	
BOSATTE PR. ROM	0,5	0,6	0,6	0,8	0,6	0,6	0,5	0,5	0,5	0,5	-	

TABELL 14. BEBODDE BOLIGER, ROM OG BOSATTE ETTER EIER-/LEIERFORHOLDET TIL BOLIGEN

I ALT	BOLIGINNEHAVEREN DISPONERER BOLIGEN SOM										TJEN- ESTE- ELLER FOR- PAK- TER- BOLIG	UOPP- GITT	
	EIER	LEIEBOER								UTEN PAK- TER- BOLIG			
		I ALT	MED AKSJE/ANDEL				UTEN AKSJE/ANDEL						
			I ALT	MED INN- SKOTT	UTEN INN- SKOTT	I ALT	MED INN- SKOTT	UTEN INN- SKOTT					
BEBODDE BOLIGER ...	704	537	112	-	-	-	112	1	111	55	-		
ROM	3 866	3 201	495	-	-	-	495	2	493	170	-		
BOSATTE	2 112	1 741	258	-	-	-	258	:	:	113	-		
ROM PR. BOLIG	5,5	6,0	4,4	-	-	-	4,4	2,0	4,4	3,1	-		
BOSATTE PR. BOLIG .	3,0	3,2	2,3	-	-	-	2,3	:	:	2,1	-		
BOSATTE PR. ROM ...	0,5	0,5	0,5	-	-	-	0,5	:	:	0,7	-		

TABELL 15. FOLKEMENGDEN ETTER ALDER, KJØNN OG TELLINGSKRETS

TELLINGSKRETS OG KJØNN	I ALT	ALDER									
		UNDER 7	7-15	16-19	20-24	25-29	30-39	40-49	50-59	60-69	70 OG OVER
KOMMUNEN I ALT	2 135	209	285	138	159	108	150	251	289	256	290
MENN I ALT	1 080	118	158	64	80	61	74	121	139	131	134
UGIFTE	562	118	158	64	65	31	18	21	27	29	31
GIFTE OG SEPARERTE	471	-	-	-	15	30	55	98	108	98	67
FØR GIFTE	47	-	-	-	-	-	1	2	4	4	36
KVINNER I ALT	1 055	91	127	74	79	47	76	130	150	125	156
UGIFTE	476	91	127	74	46	12	7	19	20	29	51
GIFTE OG SEPARERTE	469	-	-	-	33	35	67	106	115	68	45
FØR GIFTE	110	-	-	-	-	-	2	5	15	28	60
TETTBYGDE KRETSET I ALT ...	666	68	98	45	55	40	44	80	68	78	90
MENN	328	37	53	19	25	26	19	42	32	34	41
KVINNER	338	31	45	26	30	14	25	38	36	44	49
04 LÆRDALSØYRI	666	68	98	45	55	40	44	80	68	78	90
MENN	328	37	53	19	25	26	19	42	32	34	41
KVINNER	338	31	45	26	30	14	25	38	36	44	49
SPREDTBYGDE KRETSET I ALT .	1 468	141	187	93	104	67	106	171	221	178	200
MENN	752	81	105	45	55	35	55	79	107	97	93
KVINNER	716	60	82	48	49	32	51	92	114	81	107
01 LJØSNE	158	18	14	10	13	7	15	12	24	19	26
MENN	79	12	6	7	8	2	9	4	11	8	12
KVINNER	79	6	8	3	5	5	6	8	13	11	14
02 RIKHEIM	210	28	31	13	12	9	19	27	29	18	24
MENN	108	15	16	6	8	3	12	17	10	12	9
KVINNER	102	13	15	7	4	6	7	10	19	6	15
03 TØNJUM	269	25	33	11	17	11	19	29	43	30	51
MENN	139	13	20	6	7	8	10	18	18	18	21
KVINNER	130	12	13	5	10	3	9	11	25	12	30
05 HAUGE	265	30	32	16	27	20	25	39	24	24	28
MENN	119	17	17	4	10	8	9	22	10	10	12
KVINNER	146	13	15	12	17	12	16	17	14	14	16
06 ERDAL	125	7	15	8	8	8	2	14	26	26	11
MENN	70	4	10	4	5	7	1	5	14	16	4
KVINNER	55	3	5	4	3	1	1	9	12	10	7
07 BERGMAL/LUGGENES	4	-	1	1	-	-	-	-	1	1	-
MENN	3	-	1	1	-	-	-	-	-	1	-
KVINNER	1	-	-	-	-	-	-	-	1	-	-
08 HUSUM	106	8	9	8	6	4	3	11	26	15	16
MENN	58	6	6	5	3	2	-	3	13	9	11
KVINNER	48	2	3	3	3	2	3	8	13	6	5
09 BERGE	154	8	28	15	6	4	12	18	22	22	19
MENN	84	6	18	6	3	4	7	3	14	11	12
KVINNER	70	2	10	9	3	-	5	15	8	11	7
10 HEGG	177	17	24	11	15	4	11	21	26	23	25
MENN	92	8	11	6	11	1	7	7	17	12	12
KVINNER	85	9	13	5	4	3	4	14	9	11	13
UTEN FAST BOPEL I ALT	1	-	-	-	-	1	-	-	-	-	-
MENN	-	-	-	-	-	-	-	-	-	-	-
KVINNER	1	-	-	-	-	1	-	-	-	-	-

TABELL 16. PERSONER 16 ÅR OG OVER ETTER VIKTIGSTE KILDE TIL LIVSOPPHOLD, NÆRING, KJØNN OG TELLINGSKRETS

VIKTIGSTE KILDE TIL LIVSOPPHOLD											
INNTEKT AV EGET ARBEID											
TELLINGSKRETS OG KJØNN	I ALT	NÆRING							PEN- SJON, TRYGD	FOR- MUE, LAN, STI- PEND M.V.	HUSAR- BEID I HJEM- MET, FORSØR- GET
		I ALT	JORD- SKOG- BRUK, FISKE M.V., HVAL- FANGST	INDU- STRI M.V., BYGGE- VIRK- SOMHET	VARE- HANDEL	SAM- FERD- SEL	TJEN- ESTE- YTENDE NÆR- INGER	UOPP- GITT			
KOMMUNEN I ALT	1 641	818	280	186	61	100	190	1	383	49	391
MENN	804	566	196	181	40	72	77	-	160	30	48
KVINNER	837	252	84	5	21	28	113	1	223	19	343
TETTBYGDE KRETSE I ALT ...	500	217	6	67	28	55	61	-	130	19	134
MENN	238	160	6	65	19	38	32	-	54	12	12
KVINNER	262	57	-	2	9	17	29	-	76	7	122
04 LÆRDALSØYRI	500	217	6	67	28	55	61	-	130	19	134
MENN	238	160	6	65	19	38	32	-	54	12	12
KVINNER	262	57	-	2	9	17	29	-	76	7	122
SPREDTBYGDE KRETSE I ALT .	1 140	600	274	119	33	45	129	-	253	30	257
MENN	566	406	190	116	21	34	45	-	106	18	36
KVINNER	574	194	84	3	12	11	84	-	147	12	221
01 LJØSNE	126	73	39	7	8	7	12	-	36	2	15
MENN	61	40	22	7	3	6	2	-	17	2	2
KVINNER	65	33	17	-	5	1	10	-	19	-	13
02 RIKHEIM	151	73	33	18	2	9	11	-	28	9	41
MENN	77	60	29	18	1	7	5	-	11	5	1
KVINNER	74	13	4	-	1	2	6	-	17	4	40
03 TØNJUM	211	104	62	16	5	7	14	-	59	5	43
MENN	106	73	41	16	3	5	8	-	22	3	8
KVINNER	105	31	21	-	2	2	6	-	37	2	35
05 HAUGE	203	130	40	13	5	10	62	-	28	10	35
MENN	85	66	24	13	4	7	18	-	8	5	6
KVINNER	118	64	16	-	1	3	44	-	20	5	29
06 ERDAL	103	69	35	19	3	4	8	-	23	1	13
MENN	56	48	19	19	3	4	3	-	8	-	2
KVINNER	47	21	16	-	-	-	5	-	15	1	11
07 BERGMAL/LUGGENES	3										
MENN	2										
KVINNER	1										
08 HUSUM	89	38	16	9	2	3	8	-	23	-	28
MENN	46	27	14	7	1	3	2	-	13	-	6
KVINNER	43	11	2	2	1	-	6	-	10	-	22
09 BERGE	118	55	25	13	6	2	9	-	23	-	40
MENN	60	42	21	13	4	-	4	-	12	-	6
KVINNER	58	13	4	-	2	2	5	-	11	-	34
10 HEGG	136	58	24	24	2	3	5	-	33	3	42
MENN	73	50	20	23	2	2	3	-	15	3	5
KVINNER	63	8	4	1	-	1	2	-	18	-	37
UTEN FAST BOPEL I ALT	1	1	-	-	-	-	-	1	-	-	-
MENN	-	-	-	-	-	-	-	-	-	-	-
KVINNER	1	1	-	-	-	-	-	1	-	-	-

TABELL 17. HOVEDTALL FOR HUS OG BEBODDE BOLIGER I DE ENKELTE TELLINGSKRETSE

TELLINGSKRETS	HUS				BEBODDE BOLIGER							BO-SAT- TE PR. ROM
	I ALT	AV DISSE:			I ALT	AV DISSE MED:						
		VAN.HUS TILKN. GARDS- DRIFT, FRITTL. ENEBOL.	BYGGEAR			INNLAGT VANN I HUSET	EGET WC OG EGET BAD	WC OG BAD ELLERS	EGET ELLER FELLES WC OG UTEN BAD	EGET ELLER FELLES BAD OG UTEN WC		
			1946-	1961-								
1960	1970											
KOMMUNEN I ALT	653	601	166	107	704	639	358	31	30	33	0,5	
TETTBYGDE KRETSE I ALT ...	189	159	56	35	203	198	136	6	14	-	0,6	
04 LÆRDALSØYRI	189	159	56	35	203	198	136	6	14	-	0,6	
SPRETTBYGDE KRETSE I ALT .	464	442	110	72	501	441	222	25	16	33	0,5	
01 LJØSNE	53	49	10	7	59	52	29	3	4	4	0,5	
02 RIKHEIM	66	64	11	11	66	59	27	-	2	1	0,5	
03 TØNJUM	85	82	16	10	88	77	45	4	2	7	0,5	
05 HAUGE	74	66	14	16	101	98	56	18	2	9	0,6	
06 ERDAL	38	36	9	6	38	:	:	-	-	:	0,5	
07 BERGMAL/LUGGENES	2	2	1	-	2	:	:	-	-	:	:	
08 HUSUM	38	38	15	5	38	29	14	-	1	4	0,5	
09 BERGE	48	47	13	10	49	47	27	-	2	1	0,6	
10 HEGG	60	58	21	7	60	49	15	-	3	4	0,6	

a. KRETSTORTEGNELSE

Krets- nr.	Navnet på kretsen	Krets- type ¹⁾	Omfang (Eiendommer med bebodde hus)
0	Uten fast bopel	0	..
1	Ljøsne	S	Gnr. 2-5, gnr. 6 bnr. 1 Saltkilen, gnr. 9 bnr. 1, 3, 6, 10, 12, 13, 15, 19, 20, 24, 25, 29 og 32, gnr. 10 bnr. 1, 3, 5, 6, 10 og 11, gnr. 11 bnr. 1-6, 8, 12, 16 og 18, gnr. 12 bnr. 6.
2	Rikheim	S	Gnr. 6 bnr. 1 Mo, 3-7, gnr. 7, 8, gnr. 9 bnr. 8, gnr. 10 bnr. 4, gnr. 11 bnr. 7, 9, 10 og 20, gnr. 12 bnr. 1-4, 8.
3	Tønjum	S	Gnr. 13-20.
4	Lærdalsøyri	T	Se vedlegg 3.
5	Hauge	S	Gnr. 21-28, gnr. 29 bnr. 1 og 9, gnr. 31. Unntatt bnr. under krets 4.
6	Erdal	S	Gnr. 29 bnr. 12 og 45, gnr. 32, 34-36 og 38-44.
7	Bergmål/Luggenes	S	Gnr. 46 og 47.
8	Husum	S	Gnr. 48-59, 59/60.
9	Berge	S	Gnr. 60-63, gnr. 64 bnr. 1, 2, 4, 7-10, 12-14, 16, gnr. 65-67.
10	Hegg	S	Gnr. 64 bnr. 15, gnr. 68-73 og 75-81.

1) T = Tettbygd krets. S = Spredtbygd krets.

b. INNDELINGEN I SOGN PR. 1. NOVEMBER 1970

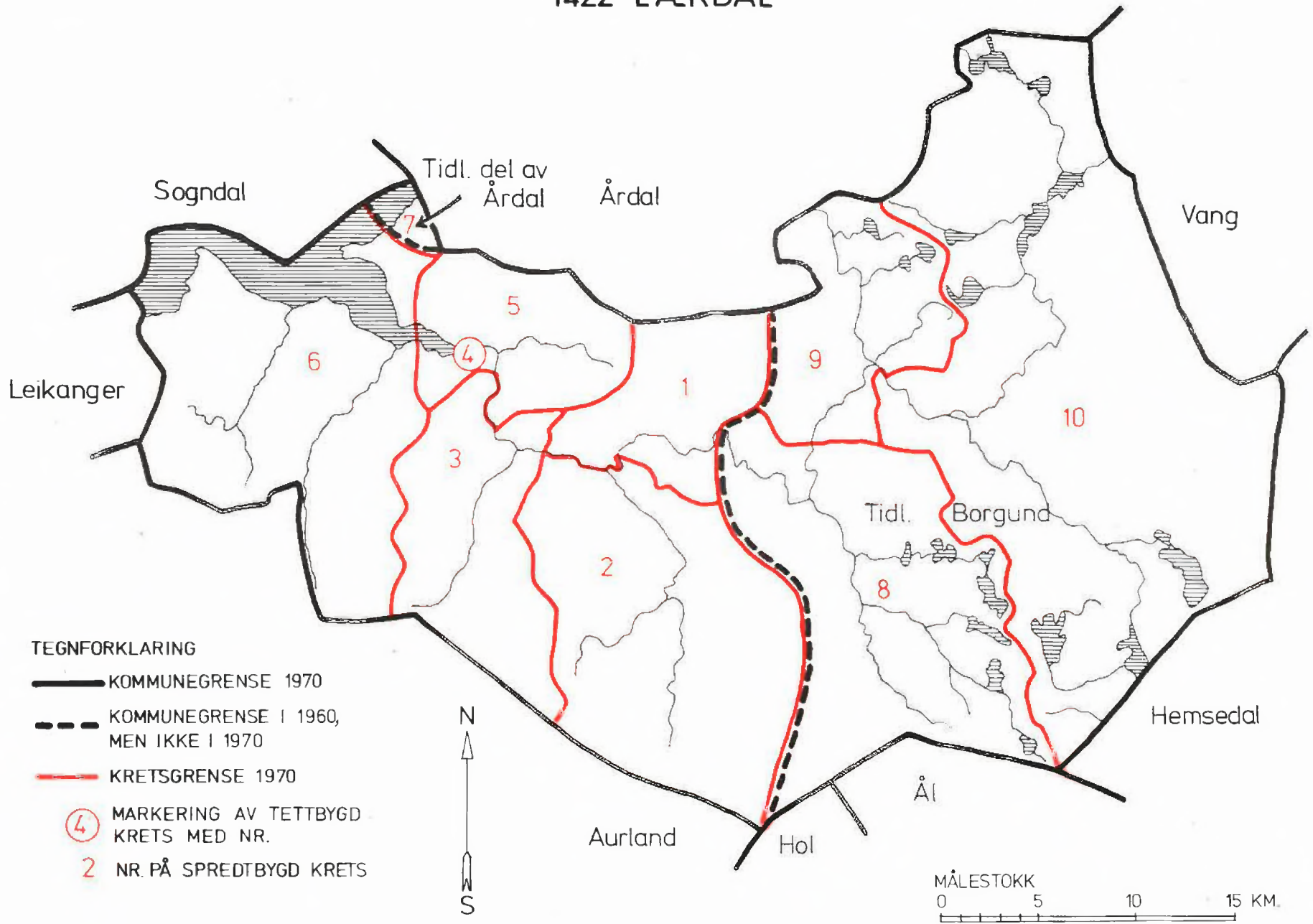
Navnet på sognet	Omfang (tellingskretsnr.)	Navnet på sognet	Omfang (tellingskretsnr.)
Tønjum	1-3	Borgund	8-10
Hauge	4-7		

c. OVERSIKT OVER ENDRINGENE I KOMMUNEINDELINGEN MELLOM TELLINGEN I 1960 OG TELLINGEN I 1970

Kretsnr. i 1970-tellingen	Kommune i 1960-tellingen	Kretsnr. i 1970-tellingen	Kommune i 1960-tellingen
1-6	1422 Lærdal	8-10	1423 Borgund
7	1424 Lærdal		

[The page contains extremely faint and illegible text, likely bleed-through from the reverse side of the document. The text is too light to transcribe accurately.]


1422 LÆRDAL



TEGNFORKLARING

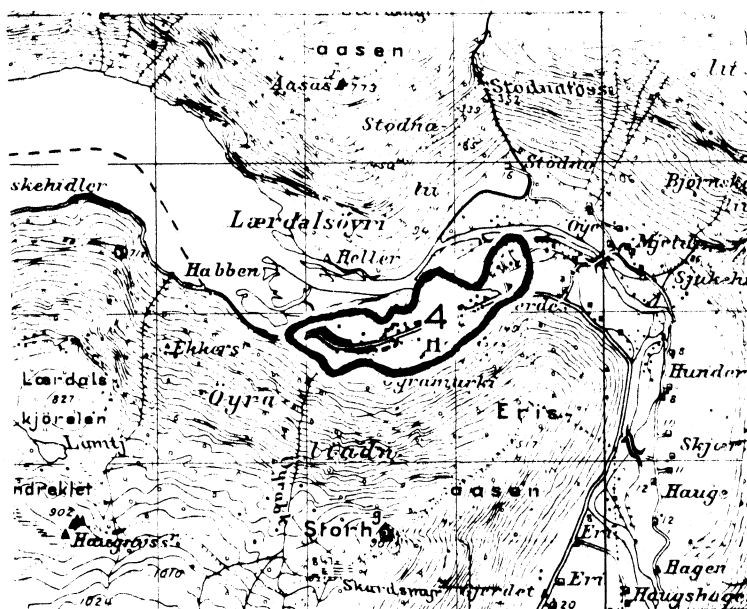
- KOMMUNEGRENSE 1970
- - - KOMMUNEGRENSE I 1960, MEN IKKE I 1970
- KRETSGRENSE 1970
- ④ MARKERING AV TETTBYGD KRETS MED NR.
- 2 NR. PÅ SPREDTBYGD KRETS





1422 LÆRDAL

TETTBYGD KRETS



TEGNFORKLARING

- KRETSGRENSE 1970
 4 NR. PÅ TETTBYGD KRETS

MÅLESTOKK 1: 50 000



Med samtykke fra Norges Geografiske Oppmåling er N.G.O.'s kartmateriale brukt som kartgrunnlag.