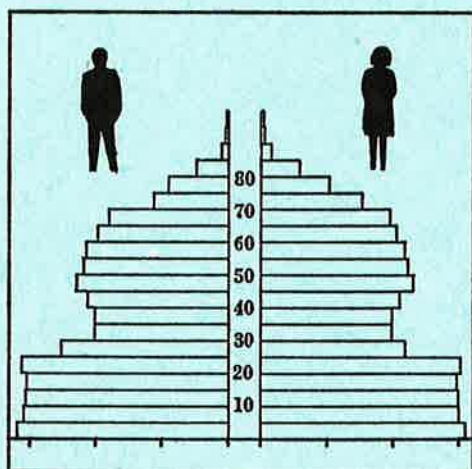


STATISTISKE KOMMUNEHEFTER



# FOLKE- OG BOLIGTELLING

1. NOVEMBER 1970

0425 **ÅSNES**

STATISTISK SENTRALBYRÅ  
OSLO

STATISTISKE KOMMUNEHEFTER



FOLKE- OG BOLIGTELLING  
1. NOVEMBER 1970

0425 ÅSNES

STATISTISK SENTRALBYRÅ  
OSLO 1974



## FORORD

Den første statistikken utarbeidd på grunnlag av oppgaver til folketellingen i 1970, ble publisert i desember 1971 i heftet "Folkemengden etter alder og ekteskkelig status, 31. desember 1970".

I serien Statistiske kommunehefter legger Statistisk Sentralbyrå fram de viktigste resultater fra Folke- og bolig telling 1970 for hver enkelt kommune. Heftene vil bli utgitt fra midten av 1972 til siste halvdel av 1973. Da kontrollen av tellingsoppgavene ikke er avsluttet når kommuneheftene utarbeides, er tallene i disse heftene foreløpige.

Endelige tall for hele landet vil bli publisert i 6 hefter som ventes å bli utgitt i 1974. Disse publikasjonene vil også inneholde tabeller med geografiske fordelinger. I tillegg til de tabellene som blir trykt, vil det bli utarbeidd tabeller med mer detaljert statistikk. På grunnlag av tellingsresultatene vil det videre bli utarbeidd et bosettingskart og flere større spesialartikler.

Professor Hallstein Myklebost, Geografisk Institutt, Universitetet i Oslo, har vært Byråets konsulent i arbeidet med kretsinnvidlingen.

Statistisk Sentralbyrå, Oslo, 2. mai 1972

Petter Jakob Bjerve

---

Einar Jensen

The first part of the document discusses the importance of maintaining accurate records of all transactions. This includes not only sales and purchases but also any other financial activities that may occur. It is essential to ensure that all entries are properly documented and supported by appropriate evidence.

The second part of the document outlines the various methods used to collect and analyze data. This involves a combination of direct observation, interviews, and the use of specialized software tools. The goal is to gather comprehensive information that can be used to identify trends and make informed decisions.

The final part of the document provides a summary of the findings and offers recommendations for future actions. It is important to regularly review the data and adjust strategies as needed to ensure continued success and growth.

In conclusion, the information presented here is intended to provide a clear and concise overview of the current state of affairs. We hope that this document will be helpful in your ongoing efforts to improve and optimize our operations.

Thank you for your attention and cooperation.

Sincerely,  
[Signature]

For more information, please contact [Contact Information].

This document is confidential and should be handled accordingly.

Version 1.0 | Last Updated: [Date]

## INNHold

	Side
Prinsipper og definisjoner .....	7
1. Omfanget av Folke- og bolig telling 1970 .....	7
2. Definisjon av personkjennemerker .....	7
3. Definisjon av familie- og husholdningstype .....	10
4. Definisjon av hus og bolig og hus- og boligkjennemerker .....	11
5. Inndelingen i tellingskretser .....	13
6. Merknader til tabell 1 .....	14
 T a b e l l e r	
1. Folkemengden ved folketellingene 1801-1970 .....	16
2. Folkemengden etter kjønn og inntektstakernes viktigste kilde til livsopphold og næring ...	16
3. Personer 16 år og over etter yrkesaktivitet, kjønn og alder .....	16
4. Personer 16 år og over med minst 100 arbeidstimer etter yrkesstatus, arbeidstid, kjønn og næring/yrkesområde .....	17
5. Personer 16-69 år etter yrkesaktivitet, kjønn og høyeste utdanning .....	18
6. Yrkesaktive, skoleelever og studenter 16 år og over etter kjønn og arbeids-/skole-/studie- sted pr. 1. november 1970 .....	19
7. Familier og personer etter familietype og husholdningstype .....	19
8. Personer 16 år og over med egen bolig etter alder, ekteskapelig status og kjønn .....	19
9. Hus, boliger, rom og bosatte etter hustype .....	20
10. Beboede boliger etter hustype og byggeår, og hus, rom og bosatte etter husets byggeår ....	20
11. Beboede boliger etter hustype og tallet på rom, og bosatte etter tallet på rom i boligen .	20
12. Beboede boliger, rom og bosatte etter bolig tetthet .....	21
13. Beboede boliger, rom og bosatte etter boligens utstyr .....	21
14. Beboede boliger, rom og bosatte etter eier-/leierforholdet til boligen .....	21
15. Folkemengden etter alder, kjønn og tellingskrets .....	22
16. Personer 16 år og over etter viktigste kilde til livsopphold, næring, kjønn og tellings- krets .....	24
17. Hovedtall for hus og beboede boliger i de enkelte tellingskretser .....	26
 V e d l e g g	
1 a. Kretsfortegnelse .....	27
1 b. Inndelingen i sogn pr. 1. november 1970 .....	29
1 c. Oversikt over endringene i kommuneinndelingen mellom tellingen i 1960 og tellingen i 1970	29
2. Kartskisse over kretsinnndelingen .....	31
3. Oversiktskart over tettbygde kretser .....	33

### S t a n d a r d t e g n

- .. Oppgave mangler
- : Tall kan ikke offentliggjøres
- Null



## PRINSIPPER OG DEFINISJONER

## 1. OMFANGET AV FOLKE- OG BOLIGTELLING 1970

Folketellingen omfatter alle personer (også utenlandske statsborgere) som ifølge Forskrifter av 20. januar 1970 om ordningen og føringen av folkeregistrene, var registrert som bosatt i Norge på tellingstidspunktet den 1. november 1970.

I boligteellingen har en med alle hus og privatboliger (privatleiligheter m.v.) hvor minst én person var registrert bosatt den 1. november 1970. Hus og boliger som var ubebodd eller som var bebodd bare av midlertidig tilstedeværende (f.eks. ugifte personer som oppholdt seg utenom foreldrenes hjem på grunn av studier), omfattes således ikke av tellingen. Heller ikke er boliger for forpleide i aldershjem, pleiehjem og barnehjem og for losjerende i pensjonater, hoteller o.l. med. Hus hvor alle eller en del av de registrert bosatte var forpleide eller losjerende, er derimot inkludert.

I avsnitt 2 er det gjort nærmere rede for bostedsbegrepet (det sted som en person skal regnes som bosatt) og i avsnitt 4 for hus- og boligbegrepet.

## 2. DEFINISJON AV PERSONKJENNERKER

Når ikke annet er nevnt, refererer personopplysningene seg til den 1. november 1970.

*Bosted*

Den enkelte person er i tellingen regnet å ha sitt bosted i den kommune og i den bolig hvor vedkommende var registrert som bosatt den 1. november 1970 ifølge forskriftene om ordningen og føringen av folkeregistrene. Hovedregelen er her at en person skal registreres som bosatt der hvor vedkommende regelmessig tar sin døgnhvile. De viktigste registreringsreglene er ellers:

Bostedsforhold	Skal registreres som bosatt i
Gift person som p.g.a. arbeid, studier, avtjening av verneplikt e.l. oppholder seg utenom ektefellenes felles bolig	Ektefellenes felles bolig
Ugift person som p.g.a. studier, skolegang eller avtjening av verneplikt oppholder seg utenom foreldrenes/forsørgers bolig	Foreldrenes/forsørgers bolig
Ugift person med eget arbeid og som vanligvis ikke bor hos foreldre/forsørger	Boligen der personen vanligvis bor
Person som p.g.a. ferie, besøk hos kjente, forretningsreise e.l. er fraværende fra boligen der vedkommende vanligvis bor	Boligen der personen vanligvis bor
Person som er forpleid i barnehjem, aldershjem, pleiehjem eller er satt bort i privat pleie	Barnehjemmet, aldershjemmet, pleiehjemmet eller boligen hvor personen er i pleie. (På grunn av registreringsvanker er imidlertid en del personer som var anbrakt i pleiehjem, registrert som bosatt i privatbolig på tellingstidspunktet.)
Person som er innlagt på sykehus eller anbrakt på arbeidsskole, arbeidsanstalt eller i fengsel	Boligen der personen var bosatt før innleggelsen eller anbringelsen

Personer som ikke kan henføres til en bestemt bolig, er regnet til gruppen "Uten fast bopel". Av registreringstekniske grunner har en imidlertid i tellingen også måttet ta med enkelte personer med fast bosted i denne gruppen. Personer uten fast bopel er som regel registrert som bosatt i den kommunen hvor de sist hadde fast bosted.



I det følgende er begrepet "Bosatt" brukt i samme betydning som begrepet "Registrert bosatt".

Det er ikke som ved tidligere tellinger, hentet inn opplysninger om midlertidig bosted. Fra 1970-tellingen kan det derfor ikke gis oppgaver over den tilstedeværende befolkning.

#### *Alder*

I fordelingene etter alder er den enkelte person gruppert etter alder pr. 31. desember 1970 (1970 minus fødselsår), og ikke som ved tidligere tellinger etter alder på tellingstidspunktet.

#### *Ekteskapelig status*

Det er brukt fire hovedgrupperinger etter ekteskapelig status, nemlig ugifte, gifte, separerte og før gifte. Som før gifte er regnet skilte, enker og enkemenn.

#### *Utdanning*

Opgavene over utdanning omfatter enkeltutdanninger på heltid av minst 5 måneders normal varighet og deltidsutdanninger av tilsvarende varighet. For personer med flere enkeltutdanninger, er den utdanning som har lengst samlet varighet (normal varighet av enkeltutdanningen tillagt varigheten av den forutdanning som kreves) regnet som høyeste utdanning. Av utdanninger med lik samlet varighet, er den som antas å være av størst yrkesmessig betydning, oppfattet som personens høyeste utdanning. Klassifiseringen er i samsvar med Standard for utdanningsgruppering (Statistisk Sentralbyrås Håndbøker, nr. 28). I tellingen er det imidlertid foretatt følgende tre-delning av standardens gymnasnivå (samlet utdanningsvarighet 10-12 år):

1. Utdanning på gymnasnivå I (10 år)
2. Utdanning på gymnasnivå II (11 år)
3. Utdanning på gymnasnivå III (12 år)

Videre er utvidet grunnskoleutdanning (10. frivillig år) i tellingen gruppert sammen med 9-årig grunnskole, mens den er skilt ut som egen gruppe under gymnasnivå i Standard for utdanningsgruppering.

#### *Yrkesaktivitet*

Som yrkesaktivitet er regnet alt arbeid mot vederlag, enten i form av lønn, inntekt av egen bedrift, naturalier e.l., inklusive arbeid som familiemedlem uten fast lønn i familiebedrift (f.eks. gårdsbruk, forretning m.v.), vernepliktstjeneste og tilsvarende plikttjeneste, men eksklusive husarbeid for egen familie.

I gruppen "Med yrkesaktivitet" er tatt med alle personer 16 år og over som utførte yrkesaktivitet i hele eller en del av perioden 1. november 1969 - 31. oktober 1970, også personer som begynte eller sluttet i arbeidslivet i denne perioden, deltidsarbeidere og elever og studenter som hadde hatt feriearbeid.

I tidligere tellinger er personer med inntekt av egen yrkesaktivitet som viktigste kilde til livsopphold, regnet til yrkesbefolkningen (personer med yrke). I disse tellingene avviker imidlertid definisjonen av yrkesaktivitet på enkelte punkter fra definisjonen som er gitt ovenfor. I 1970-tellingen er ikke en bestemt gruppe av personer regnet som yrkesbefolkning. Det er imidlertid gitt fordelinger etter viktigste kilde til livsopphold og etter arbeidstid.

#### *Viktigste kilde til livsopphold*

Personer 16 år og over er gruppert etter den kilde til livsopphold som var viktigst de siste 12 månedene før tellingstidspunktet.

Med inntekt av eget arbeid er ment inntekt av egen yrkesaktivitet.

"Pensjon, trygd" omfatter syketrygd, arbeidsløshetsstrygd, forsørgertrygd, uføretrygd, alderstrygd, yrkesskadetrygd, krigspensjon, bedriftspensjon o.l. Ektefeller som hadde hver sin pensjon som viktigste kilde til livsopphold, er begge gruppert under denne kilden til livsopphold. I disse tilfellene er således ikke den ene ektefellen regnet som forsørget eller å ha husarbeid i hjemmet som viktigste kilde til livsopphold.

Som formue, lån m.v. er også regnet føderåd, leieinntekt, forpaktningssinntekt, annen formuesinntekt og utbetalinger i samband med livsforsikring eller individuell pensjonsforsikring.

"Stipend m.v." omfatter foruten stipend, underhold fra andre enn privatpersoner (f.eks. stønader fra det offentlige, institusjoner eller bedrifter), unntatt pensjon og trygd.

I gruppen "Husarbeid i hjemmet, forsørget" er tatt med alle personer som ikke hadde en av kildene som er spesifisert foran, som den viktigste kilde til livsopphold.

#### *Inntektstaker/Ikke-inntektstaker*

Som inntektstakere er regnet personer 16 år og over med inntekt av eget arbeid; pensjon, trygd m.v.; formue, lån m.v. eller stipend m.v. som viktigste kilde til livsopphold. Tilsvarende er som ikke-inntektstakere regnet alle personer under 16 år og personer 16 år og over som under viktigste kilde til livsopphold er gruppert på "Husarbeid i hjemmet, forsørget". Husmødre som ikke var inntektstakere, er skilt ut som egen gruppe. Denne gruppen omfatter gifte kvinner 16 år og over med husarbeid i hjemmet som viktigste kilde til livsopphold.

I tabell 2 er ikke-inntektstakere gruppert etter samme kilde til livsopphold/næring som en inntektstaker i samme familie (definisjon av familieenheten er gitt i avsnitt 3). Denne inntektstakeren er valgt ut etter følgende prioritetsrekkefølge:

1. Mannlig ektefelle/far
2. Kvinnelig ektefelle/mor
3. Eldste sønn, nest eldste sønn osv.
4. Eldste datter, nest eldste datter osv.

Personer som tilhørte familie uten en eneste inntektstaker, er i tabell 2 gruppert under uoppgitt kilde til livsopphold.

#### *Elever, studenter (tabell 5)*

Som elever og studenter er i tabell 5 regnet personer som i løpet av de siste 12 måneder før tellingstidspunktet, gikk på skole eller studerte, uten hensyn til andre aktiviteter som f.eks. yrkesaktivitet.

#### *Arbeidstid*

Opgavene over arbeidstid gjelder perioden 1. november 1969 - 31. oktober 1970 og omfatter tid som er gått med til yrkesaktivitet. Tid som er brukt til skolearbeid, studier og husarbeid for egen familie, er således ikke inkludert. Personer som i perioden hadde mindre enn i alt én måneds sykefravær, og ellers - bortsett fra ferie - arbeidet full dag hele perioden, er regnet å ha hatt heldagsarbeid.

#### *Generelt om grupperingen etter næring, yrke og yrkesstatus*

Personer 16 år og over med yrkesaktivitet er gruppert på næring etter arten av virksomheten til den bedrift som den enkelte arbeidet i hele tiden eller lengst tid de siste 12 måneder før tellingstidspunktet. Disse personene er videre gruppert på det yrke og den yrkesstatus som de hadde hele tiden eller lengst tid i bedriften i 12-månedersperioden.

#### *Næring*

Næringsgrupperingen er foretatt etter 1960-utgaven av Standard for næringsgruppering i offentlig norsk statistikk (Statistisk Sentralbyrås Håndbøker, nr. 9). Denne standarden er i samsvar med International Standard Industrial Classification of All Economic Activities (ISIC), Rev. 1.

Med begrepet "Industri m.v." som er brukt i tabelldelen, er ment næringene bergverksdrift m.v., industri og kraft- og vannforsyning m.v. Videre er som "Samferdsel" regnet næringene sjøtransport og annen samferdsel. Samlegruppen "Tjenesteytende næringer" omfatter finansinstitusjoner, eienomsdrift, offentlig administrasjon og forsvar, offentlig og privat tjenesteyting og personlig tjenesteyting. I tabell 4 er under "Annen tjenesteyting" tatt med næringsgrenene hotell- og restaurantdrift og vask, rensing og andre personlige tjenester.

#### *Yrke*

Yrkesgrupperingen er foretatt etter Standard for yrkesgruppering i offentlig norsk statistikk (utgitt av Arbeidsdirektoratet i 1965) som i prinsippet følger 1958-utgaven av International Standard Classification of Occupations (ISCO).

*Yrkesstatus*

I tellingen er det brukt følgende fire grupperinger etter yrkesstatus:

1. Ansatt
2. Selvstendig uten leid hjelp
3. Selvstendig med leid hjelp
4. Familiemedlem uten fast lønn i familiebedrift

Personer (også medeiere) som arbeide i firmaer organisert som aksjeselskap, andelslag eller annen selskapsform med begrenset ansvar, er alltid regnet som ansatte.

En person er regnet som selvstendig (med eller uten leid hjelp) dersom vedkommende drev firmaet alene for egen regning eller sammen med andre som medeier med ubegrenset ansvar (f.eks. i ansvarlig selskap). I de tilfelle hvor ektefeller arbeide i felles virksomhet (f.eks. gårdsbruk, forretning) som ikke var organisert som aksjeselskap e.l., er den ene ektefellen regnet som selvstendig og den andre som familiemedlem uten fast lønn i familiebedrift. Gruppen "Familiemedlem uten fast lønn i familiebedrift" omfatter ellers personer som arbeide i familievirksomhet uten fast avtalt lønn og som verken var eier eller medeier i virksomheten. Et familiemedlem uten fast lønn kan imidlertid ha vederlag for arbeidet i form av kost og losji, andel av overskott e.l.

I tabell 4 er det gitt oppgaver over tallet på henholdsvis ansatte og selvstendige (med eller uten leid hjelp). Differansen mellom summer av disse tall og totaltall utgjør følgelig tallet på familiemedlemmer uten fast lønn i familiebedrift.

*Arbeids-/skole-/studiested*

Personer som pr. 1. november 1970 både hadde inntekt av eget arbeid og som gikk på skole eller studerte, er i tabell 6 gruppert som yrkesaktive og etter arbeidssted dersom arbeidstiden de foregående 12 månedene utgjorde minst 1 000 timer. I motsatt fall er de gruppert som skoleelever/studenter og etter skole-/studiested.

Som personer med annet arbeidssted er regnet personer som arbeide i flere kommuner, var til sjøs eller som arbeide i utlandet. Tilsvarende er personer som studerte i utlandet gruppert under annet studiested.

*Egen bolig*

Ektefeller som var bosatt i samme privatbolig og hvor minst én av ektefellene var boliginnehaver, er begge regnet å ha egen bolig. For øvrig er bare boliginnehaveren eller én av boliginnhaverne gruppert under "Egen bolig". Forpleide i aldershjem, barnehjem og pleiehjem og losjerende i pensjonater og hoteller m.v. er aldri regnet å ha egen bolig.

Definisjon av begrepet "Boliginnehaver" er gitt i kapittel 4 under avsnittet "Eier-/leierforhold".

## 3. DEFINISJON AV FAMILIE OG HUSHOLDNINGSTYPE

Grupperingene på familie og husholdningstype refererer seg til tellingstidspunktet den 1. november 1970.

*Familie*

Til én og samme familie er regnet:

1. Ektepar og eventuelle ugifte barn registrert bosatt i samme privatbolig, aldershjem, pleiehjem, pensjonat, hotell e.l.
2. Far/mor med ugifte barn registrert bosatt i samme privatbolig, aldershjem, pleiehjem, pensjonat, hotell e.l.
3. Hver enkelt person som ikke hører inn under noen av de to gruppene som er spesifisert ovenfor (bl.a. personer uten fast bopel). Disse personene danner således hver for seg egen familie (familie med én person).

I familier med ektepar er også tatt med eventuelle ugifte barn av bare den ene ektefellen og ugifte adoptivbarn og stebarn, men ikke fosterbarn.

Av reglene som er nevnt ovenfor, går det fram at personer (f.eks. ektefeller) som ikke var registrert bosatt i samme privatbolig, aldershjem, pleiehjem, pensjonat, hotell e.l., aldri er gruppert under samme familie. Videre går det fram at gifte, separerte, skilte, enker og enkemenn ikke i noe tilfelle er regnet til samme familie som foreldrene. Når f.eks. et ektepar bor sammen med en skilt datter, danner ektefellene egen familie og datteren egen familie. Ellers kan nevnes at ugifte søsken som har felles bolig, men hvor ingen av foreldrene er bosatt, hver for seg er regnet som særskilt familie.

#### *Husholdningstype*

Det er skilt mellom tre hovedtyper av husholdning, nemlig privathusholdning, felleleshusholdning og annen husholdning.

Gruppen "Privathusholdning" omfatter personer som var registrert som bosatt i privatbolig. Denne husholdningstypen er videre splittet opp etter tallet på familier i husholdningen. Som husholdningsenhet er her regnet bolighusholdning (som omfatter alle bosatte i samme bolig) og ikke kostholdning som ved tidligere tellinger.

Til felleleshusholdning er regnet forpleide som var registrert bosatt i aldershjem, barnehjem og pleiehjem og losjerende som var registrert bosatt i pensjonat, hotell e.l.

Betjeningspersonale bosatt ved felleleshusholdninger er alltid gruppert under privathusholdning. Det samme gjelder militært personell som var bosatt i militærforlegning.

Annen husholdning omfatter personer uten fast bopel.

#### 4. DEFINISJON AV HUS OG BOLIG OG HUS- OG BOLIGKJENNEMERKER

Hus- og boligopplysningene refererer seg til den 1. november 1970.

##### *Hus*

Som eget hus er som hovedregel regnet bygg som fra kjeller til loft er atskilt fra andre bygg. Fra denne regelen er det gjort følgende to unntak:

1. Hver enkelt bolig i vertikalt delte tomannsboliger og i rekke, kjede, atrium og terrasse er alltid regnet som særskilt hus.
2. Selv om det fra kjeller til loft er skillevegg(er) uten gjennomgang, er henholdsvis horisontalt delte tomannsboliger som er bygd sammen i rekke e.l., og hver enkelt blokk regnet til ett og samme hus.

Som nevnt under avsnitt 1, omfatter tellingen alle hus hvor minst én person var registrert som bosatt den 1. november 1970.

##### *Bolig*

Til en bolig (leilighet m.v.) er som hovedregel regnet rom som er bygd (eller ombygd) til bruk for én person eller for flere personer med fellesskap i kost og losji, og hvor det er adkomst til rommene (rommet) uten å måtte gå gjennom en annen bolig. Avgrensingen av boligenhetene er ellers foretatt etter følgende spesielle regler:

1. En hybel med egen inngang (utenfra eller fra korridor, oppgang e.l.) og som er bygd i tilknytning til en bolig, er regnet som særskilt bolig bare når hybelboeren (hybelboerne) selv holdt kosten.
2. Hybler uten egen inngang er ikke skilt ut som særskilte boliger.
3. I hybelbygg o.l. er hver enkelt hybel regnet som egen bolig, også i de tilfelle flere hybler har felles gang, hall, bad og/eller kjøkken.
4. I bygg for felleleshusholdning, i hus som er bygd i tilknytning til slike bygg og i militærforlegninger er hybler o.l. for ansatte regnet som særskilte boliger. Likeledes er rom som ble brukt av en ansatt med ektefelle og eventuelle barn, regnet til én og samme bolig.

Med privatbolig er i tellingen ment boliger som ikke er bebodd av forpleide i aldershjem, barnehjem og pleiehjem eller av losjerende i pensjonater, hoteller o.l. Boliger for ansatte (f.eks. sykepleiere) ved felleleshusholdninger er således regnet som privatboliger. Det samme gjelder boliger for befal m.v. i militærforlegninger.

Som nevnt under avsnitt 1, omfatter tellingen alle privatboliger hvor minst én person var registrert bosatt den 1. november 1970. Som betegnelse på disse boligene er i tabelldelen brukt "Bebodde boliger". For de enkelte hus som er med i tellingen, er det imidlertid hentet inn oppgaver over samlet tall på privatboliger (inkl. ubebodde boliger og boliger med bare midlertidig bosatte). Tallene på boliger i alt i tabell 9 gjelder disse boligene.

#### *Rom*

Oppgavene over tall på rom refererer seg til boliger som er med i tellingen, og omfatter beboelsesrom på 6 m<sup>2</sup> eller mer som kan nyttes året rundt. Bortsett fra i tabell 11, er også kjøkken på 6 m<sup>2</sup> eller mer inkludert. Entré, hall, bad, alkove, hems og rom som bare nyttes i næringsvirksomhet (f.eks. kontor) er ikke med.

#### *Bosatte*

Tallene på bosatte omfatter personer registrert som bosatt i privatboliger og således ikke personer som er regnet til felleleshusholdning og personer uten fast bopel.

#### *Hustype*

Som våningshus i tilknytning til gårdsdrift er - uansett hustype ellers - regnet hus hvor gårdbrukeren selv, forpakter eller kårfolk var bosatt, men ikke hus for gårdsarbeidere og hus på nedlagte bruk.

Hustypen "Frittliggende enebolig" omfatter hus med én bolig og med minst en halv meters avstand til nærmeste hus (unntatt garasje o.l.).

Til gruppen "Enebolig i rekke, kjede, atrium m.v." er også regnet husenhetene i vertikalt delte tomannsboliger.

Horisontalt delt tomannsbolig er hus med to vanlige leiligheter (som kan ha ulik størrelse) og hvor den ene leiligheten ligger i en etasje over den annen.

Hustypen "Annet småhus" omfatter hus med inntil 2½ etasjer (ekskl. underetasje), unntatt våningshus i tilknytning til gårdsdrift, eneboliger og horisontalt delte tomannsboliger. Hus som har én eller to vanlige leiligheter og hybelleilighet som er skilt ut som egen bolig, er også gruppert under denne hustypen.

Som blokk er regnet hus med 3 etasjer (ekskl. underetasje) eller mer.

Provisorisk boligbygg er hus m.v. som helt eller delvis er tatt i bruk til bolig for 10 år eller mindre (inkl. campingvogner, båter, telt, gammer o.l.).

Gruppen "Forretningsbygg m.v." omfatter hus hvor halvparten eller mindre av golvarealet nyttes til privatboliger, unntatt bygg for felleleshusholdning. Hus med to etasjer og hvor det er forretning i første etasje og bolig i annen etasje, er alltid gruppert under denne hustypen.

Som bygg for felleleshusholdning er regnet hus hvor det for bosatte og/eller midlertidig tilstedeværende er organisert felleleshusholdning. Hus i studentbyer o.l. er imidlertid aldri gruppert her. Av avgrensingsregler som det er gjort rede for under andre avsnitt, går det fram at oppgaver over tall på boliger, rom og bosatte i bygg for felleleshusholdning, bare omfatter privatboliger og rom og bosatte i disse boligene.

#### *Byggeår*

Som byggeår er for det enkelte hus regnet det år da minst halvparten av boligene i huset var ferdige til innflytning. Hus som er ombygget, er gruppert etter opprinnelig byggeår.

#### *WC, bad*

Boliger med eget wc/egget bad omfatter boliger med wc/bad som bare de bosatte i boligen har rett til å nytte, uten hensyn til om wc/bad ligger i eller utenfor boligen. Som boliger med felles wc/felles bad er regnet boliger som har wc/bad felles med en eller flere andre boliger.

#### *Eier-/leierforhold*

Personer med råderett over boligen som de er bosatt i (eier, leier den e.l.), er regnet som boliginnehavere.

Boliginnehavere (f.eks. medlemmer av borettslag) med aksje eller andel som gir borett til boligen, er alltid regnet som leieboere med aksje/andel, også i de tilfelle det er betalt innskott som er høyere enn pålydende verdi av aksjen/andelen.

Leieboere med innskott er boliginnehavere som har betalt innskott (f.eks. obligasjonsinnskott) for å leie boligen, men ikke leieboere som bare har betalt forskott på husleie.

Boliginnehavere som disponerer boligen vederlagsfritt eller som kårbolig, er regnet som leieboere.

En boliginnehaver er regnet å disponere boligen som tjenestebolig når den er stilt til disposisjon i samband med tjenesteforhold på vilkår av at boligen må fraflyttes når tjenesteforholdet opphører, uten hensyn til om det betales husleie eller ikke. Boliger som boliginnehaveren har aksje, andel eller innskott i, er imidlertid aldri regnet som tjenestebolig.

#### *Gjennomsnittstall*

Boliger pr. hus er lik tallet på privatboliger i hus som er med i tellingen (inkl. ubebodde boliger og boliger med bare midlertidig tilstedeværende) dividert med tallet på hus som er med i tellingen.

Bebodde boliger pr. hus er lik tallet på privatboliger som er med i tellingen dividert med tallet på hus som er med i tellingen.

Rom pr. bolig er lik tallet på rom (inkl. kjøkken på 6 m<sup>2</sup> eller mer) i privatboliger som er med i tellingen dividert med tallet på disse boligene.

Bosatte pr. bolig er lik tallet på bosatte i privatboliger dividert med tallet på privatboliger som er med i tellingen.

Bosatte pr. rom er lik tallet på bosatte i privatboliger dividert med tallet på rom (inkl. kjøkken på 6 m<sup>2</sup> eller mer) i privatboliger som er med i tellingen.

## 5. INNDELINGEN I TELLINGSKRETSE

For områder som i 1960 tilhørte herredskommune, er kretsinnstillingen foretatt av Byrådet og etter de samme retningslinjer som i 1960-tellingene. Følgende hovedregler er lagt til grunn for innstillingen:

1. En tellingskrets bør være mest mulig ensartet når det gjelder kommunikasjonsforhold, næringsstruktur og befolkningsutvikling.

2. Kretsgrenser må ikke skjære sogne- eller kommunegrenser.

3. En krets skal bestå enten bare av ett tettbygd strøk, del av tettbygd strøk eller av spredtbygd strøk. Som tettbygd strøk regnes områder med minst 200 bosatte på tellings-tidspunktet og hvor avstanden mellom bolighusene som regel ikke overstiger 50 meter. En hussamling som ligger mer enn 50 meter fra en tettbebyggelse, er imidlertid regnet som en del av det tettbygde strøket dersom hussamlingen naturlig hører sammen med tettbebyggelsen. Andre områder er regnet som spredtbygde strøk og er delt videre opp i tellingskretser.

I 1970-tellingene er det for områder som i 1960 tilhørte herredskommune, bare foretatt følgende endringer i kretsinnstillingen som da ble brukt:

1. Når regulering av kommune- eller sognegrenser førte til at en 1960-krets falt inn under mer enn én kommune eller ett sogn i 1970, er kretsen delt videre opp slik at kretsgrenser ikke skjærer kommune- eller sognegrenser.

2. Grensene for tettbygde strøk (og dermed for tettbygde kretser) er justert i samsvar med bosettingen pr. 1. november 1970 etter reglene for avgrensning av disse strøkene.

3. I de tilfelle avgrensningen i 1960-tellingene av spredtbygde kretser ikke var i samsvar med reglene for kretsinnstilling, er grensene justert i 1970-tellingene.

Innstillingen i tellingskretser av områder som i 1960 tilhørte bykommune, er foretatt av folke-registrene i samråd med kommunale myndigheter. I flere tilfelle er kretsinnstillingen for disse områdene ikke den samme som i 1960-tellingene. I begge tellingene er imidlertid grensene fastlagt slik at de ikke skjærer kommune- eller sognegrenser og at en krets består enten bare av tettbygd strøk eller bare av spredtbygd strøk (avgrenset etter reglene som er nevnt ovenfor).

Tettbygde strøk i områder som i 1960 tilhørte herredskommune, er vanligvis ikke delt opp i flere kretser. Byområder er imidlertid alltid regnet til flere kretser.

I vedlegg 1 a er det gitt en kretsfortegnelse, i vedlegg 2 en kartskisse over kretsinnndelingen og i vedlegg 3 et oversiktskart over én eller flere tettbygde kretser. En oversikt som viser hvilke tellingskretser som inngår i de enkelte sogn, er gitt i vedlegg 1 b.

#### 6. Merknader til tabell 1

I tabell 1 har en generelt sett tatt sikte på å gi tall tilbake til 1801 etter kommuneinndelingen i 1970. Over et så langt tidsrom har det imidlertid skjedd så mange endringer i kommuneinndelingen at det for de fleste kommuner ikke kan gis en sammenliknbar tallserie for hele perioden.

I 1849 ble Hof herred delt i to herreder - Hof herred og Åsnes og Våler herred. I 1854 ble Åsnes og Våler videre delt i to herreder - Åsnes herred og Våler herred. I 1963 ble Hof slått sammen med Åsnes, og i 1968 ble en del av tidligere Hof overført til Grue herred. I vedlegg 1 c er det gitt en oversikt som viser hvilke kommuner de enkelte tellingskretsene tilhørte i 1960.

I tabell 1 gjelder tallene for 1801 - 1845 Hof sogn og Åsnes sogn i daværende Hof herred. Tallene for 1946 og tidligere omfatter også folketallet (i alt 31 personer pr. 1. november 1960) i området som er overført fra tidligere Hof til Grue.

T A B E L L E R



TABELL 1. FOLKEMENGDEN VED FOLKETELLINGENE 1801-1970

ÅR	FOLKE- MENGDE	ÅR	FOLKE- MENGDE	ÅR	FOLKE- MENGDE	ÅR	FOLKE- MENGDE	ÅR	FOLKE- MENGDE	ÅR	FOLKE- MENGDE
1801 ..	3 626	1835 ..	5 018	1865 ..	8 021	1900 ..	7 838	1930 ..	9 738	1960 ..	10 017
1815 ..	3 364	1845 ..	5 588	1875 ..	7 776	1910 ..	8 335	1946 ..	10 160	1970 ..	9 240
1825 ..	4 473	1855 ..	6 590	1890 ..	7 127	1920 ..	9 225	1950 ..	10 140		

1 SE MERKNADER TIL TABELL 1 PÅ SIDE 14

TABELL 2. FOLKEMENGDEN ETTER KJØNN OG INNTEKTSTAKERNES VIKTIGSTE KILDE TIL LIVSOPPHOLD OG NÆRING

VIKTIGSTE KILDE TIL LIVSOPPHOLD OG NÆRING	I ALT	MENN	KVIN- NER	INN- TEKTS- TAKERE	IKKE-INNTEKTSTAKERE				
					I ALT	HUS- MØDRE	ANDRE		
							I ALT	AV DISSE:	
								UNDER 16 ÅR	16-24 ÅR
I ALT .....	9 240	4 795	4 445	4 956	4 284	1 618	2 666	2 150	438
INNTekt AV EGET ARBEID I ALT ..	6 968	3 814	3 154	3 183	3 785	1 428	2 357	1 946	377
JORDBRUK OG SKOGBRUK M.V. ...	1 695	941	754	812	883	364	519	388	121
FISKE M.V. OG HVALFANGST ...	-	-	-	-	-	-	-	-	-
INDUSTRI M.V. ....	1 554	912	642	655	899	327	572	488	75
BYGGE- OG ANLEGGSVIRKSOMHET .	1 627	945	682	620	1 007	395	612	528	77
VAREHANDEL .....	477	233	244	287	190	71	119	97	22
SAMFERDSEL .....	553	304	249	243	310	111	199	175	22
TJENESTEYTNDE NÆRINGER .....	1 059	477	582	563	496	160	336	270	60
UOPPGITT NÆRING .....	3	2	1	3	-	-	-	-	-
PENSJON, TRYGD .....	2 046	873	1 173	1 688	358	174	184	130	41
FORMUE, LÅN M.V. ....	73	46	27	60	13	6	7	4	1
STIPEND M.V. ....	25	13	12	25	-	-	-	-	-
JOPPGITT .....	128	49	79	-	128	10	118	70	19

TABELL 3. PERSONER 16 ÅR OG OVER ETTER YRKESAKTIVITET, KJØNN OG ALDER

KJØNN OG ALDER	I ALT	UTEN YRKES- AKTI- VITET	MED YRKESAKTIVITET						
			I ALT	ARBEIDSTID I TIMER			1 000 OG MER	UOPP- GITT	
				UNDER 100	100- 499	500- 999			AV DISSE: HELDAGS- ARBEID
I ALT .....	7 090	3 226	3 864	87	357	377	3 043	2 392	-
16-19 .....	578	309	269	5	77	49	138	110	-
20-24 .....	583	163	420	2	33	38	347	264	-
25-59 .....	3 835	1 339	2 496	36	146	196	2 118	1 717	-
60-66 .....	752	359	433	14	46	48	325	238	-
67-69 .....	263	191	102	7	15	14	66	46	-
70 OG OVER .....	1 009	865	144	23	40	32	49	17	-
MENN I ALT .....	3 718	845	2 873	36	152	178	2 507	2 077	-
16-19 .....	314	149	165	2	44	32	87	70	-
20-24 .....	356	34	322	-	17	23	282	208	-
25-59 .....	1 975	135	1 840	4	26	65	1 745	1 513	-
60-66 .....	435	82	353	10	24	29	290	226	-
67-69 .....	150	64	86	4	13	10	59	43	-
70 OG OVER .....	488	381	107	16	28	19	44	17	-
KVINNER I ALT .....	3 372	2 381	991	51	205	199	536	315	-
16-19 I ALT .....	264	160	104	3	33	17	51	40	-
AV DISSE: GIFTE ...	20	12	8	1	-	3	4	1	-
20-24 I ALT .....	227	129	98	2	16	15	65	56	-
AV DISSE: GIFTE ...	136	95	41	1	7	9	24	21	-
25-59 I ALT .....	1 840	1 204	656	32	120	131	373	204	-
AV DISSE: GIFTE ...	1 604	1 075	529	27	106	121	275	137	-
60-66 .....	357	277	80	4	22	19	35	12	-
67-69 .....	143	127	16	3	2	4	7	3	-
70 OG OVER .....	521	484	37	7	12	13	5	-	-

TABELL 4. PERSONER 16 ÅR OG OVER MED MINST 100 ARBEIDSTIMER ETTER YRKESSTATUS, ARBEIDSTID, KJØNN OG NÆRING/YRKESOMRÅDE

NÆRING/YRKESOMRÅDE	I ALT	AV DISSE:			MENN	KVIN- NER	ARBEIDSTID I TIMER				
		AN- SATTE	SELV- STEN- DIGE	100-999			1 000 OG MER				
				I ALT			MENN	KVIN- NER	I ALT	MENN	KVIN- NER
I ALT .....	3 777	2 655	802	2 837	940	734	330	404	3 043	2 507	536
-----											
NÆRING											
JORDBRUK .....	825	107	460	548	277	302	133	169	523	415	108
SKOGBRUK M.V. ....	294	270	23	272	22	58	42	16	236	230	6
FISKE M.V., HVALFANGST	-	-	-	-	-	-	-	-	-	-	-
BERGVERKSDRIFT M.V. ...	26	22	4	25	1	3	:	:	23	:	:
INDUSTRI .....	647	590	51	594	53	64	44	20	583	550	33
BYGGE- OG ANLEGGSVIRKS.	633	534	96	632	1	40	:	:	593	:	:
KRAFT-, VANNFORS. M.V.	30	30	-	28	2	4	:	:	26	:	:
VAREHANDEL .....	365	250	71	184	181	87	18	69	278	166	112
FINANSINSTITUSJONER ...	57	56	1	31	26	10	3	7	47	28	19
EIENDOMSDRIFT .....	1	1	-	1	1	:	-	:	:	-	:
SJØTRANSPORT .....	34	34	-	32	2	:	1	:	:	31	:
ANNEN SAMFERDELSE ...	222	157	64	185	37	22	14	8	200	171	29
OFF. ADM. OG FORSVAR ..	130	130	-	102	28	15	9	6	115	93	22
LOFT. OG PRIV. TJ.YTING	393	369	20	183	210	81	16	65	312	167	145
LØNT HUSARBEID .....	48	48	-	-	48	17	-	17	31	-	31
ANNEN TJENESTEYTING ...	68	55	11	18	50	27	3	24	41	15	26
UOPPGITT .....	4	2	1	3	1	2	1	1	2	2	-
-----											
1											
YRKESOMRÅDE											
TEKNISK, VITENSKAPELIG, HUMANISTISK OG KUNST- NERISK ARBEID I ALT ...	237	216	19	130	107	35	11	24	202	119	83
TEKNISK ARBEID .....	13	13	-	13	-	1	1	-	12	12	-
MEDISINSK ARBEID .....	7	2	5	6	1	1	:	:	6	:	:
SYKEPLEIE- OG ANNET PLEIARBEID .....	43	42	-	4	39	9	-	9	34	4	30
PEDAGOGISK ARBEID ...	117	115	2	67	50	16	6	10	101	61	40
ADM.- OG FORVALTNINGS- ARB., BEDR.- OG ORGANI- SASJONSLEDELSE I ALT ..	57	36	21	53	4	:	-	:	:	53	:
OFFENTLIG ADM.- OG FORVALTNINGSARBEID ..	12	12	-	9	3	-	-	-	12	9	3
BEDR. OG ORG.LEDELSE	45	24	21	44	1	:	-	:	:	44	:
KONTORARBEID .....	152	146	-	66	86	29	4	25	123	62	61
HANDELSARBEID I ALT ...	285	180	64	132	153	67	13	54	218	119	99
GROSSISTER OG DETALJISTER .....	55	-	59	53	6	3	3	-	56	50	6
HANDELSREISENDE- OG AGENTURARBEID .....	3	2	1	3	-	-	-	-	3	3	-
HANDELSARB. FRA KONT. OG DETALJHANDELARB.	221	177	3	74	147	64	10	54	157	64	53
JORDBRUKS-, SKOGBRUKS- OG FISKEARBEID .....	1 114	371	484	821	293	356	175	181	758	646	112
GRUVE- OG SPRENGNINGS- ARBEID M.M. ....	16	12	4	16	-	2	2	-	14	14	-
TRANSPORT- OG KOMMUNI- KASJONSARBEID I ALT ...	255	191	64	219	36	19	11	8	236	208	28
VEGTRAFIKKARBEID ....	157	93	64	156	1	10	:	:	147	:	:
POST- OG TELEKOM.ARB.	36	36	-	5	31	4	:	:	32	:	:
INDUSTRI-, BYGGE- OG ANLEGGARBEID I ALT ...	1 329	1 184	135	1 291	38	117	102	15	1 212	1 189	23
JERN- OG MET.VAREARB.	166	141	24	166	-	10	10	-	156	156	-
ELEKTROARBEID .....	64	63	1	60	4	6	6	-	58	54	4
TREARBEID .....	508	454	52	508	-	32	32	-	476	476	-
NÆRINGSMIDDELARBEID .	41	33	7	39	2	5	:	:	36	:	:
KJEMISK PROSESSAR- BEID, TREFOREDLINGS- OG PAPIRARBEID .....	3	3	-	3	-	1	1	-	2	2	-
LASTE-, LØSSE- OG LAGERARBEID .....	22	21	-	21	1	4	:	:	18	:	:
SERVICEARBEID I ALT ...	278	267	10	56	222	101	5	96	177	51	126
SIVILT OVERVÅKNINGS- OG TRYGGINGSARBEID ..	15	15	-	13	2	2	:	:	13	:	:
HOTELL- OG RESTAU- RANTARBEID, HUSARBEID	102	101	-	9	93	26	1	25	76	8	68
VAKTMESTER- OG RENGJØRINGSARBEID ...	111	111	-	25	86	53	2	51	58	23	35
MILITÆRT ARBEID .....	50	50	-	50	-	6	6	-	44	44	-
JOPPGITT .....	4	2	1	3	1	2	1	1	2	2	-

I BARE ET UTVALG AV YRKESOMRÅDER ER SPESIFISERT

TABELL 5. PERSONER 16-69 ÅR ETTER YRKESAKTIVITET, KJØNN OG HØYESTE UTDANNING

KJØNN OG HØYESTE UTDANNING	I ALT	UTEN YRKESAKTIVITET, ARBEIDST. UNDER 100 TIMER ELLER UOPPGITT		MED 100 ARBEIDSTIMER ELLER MER					I 000 TIMER OG MER
		I ALT	AV DISSE: I ALT ELEVER, STU- DENTER	100-499 TIMER		500-999 TIMER			
				I ALT	AV DISSE: ELEVER, STU- DENTER	I ALT	AV DISSE: ELEVER, STU- DENTER		
I ALT .....	6 081	2 425	350	3 656	317	89	345	45	2 994
MENN I ALT .....	3 230	484	188	2 746	124	54	159	34	2 463
JNGDOMSSKOLENIVÅ, 7-9 ÅR, I ALT ..	2 446	358	86	2 088	84	21	122	9	1 882
7-ÅRIG FOLKESKOLE .....	1 595	268	19	1 327	51	4	77	1	1 199
ALLMENT FAGFELT ELLERS .....	562	73	62	489	29	16	30	4	430
ADMINISTRASJON OG ØKONOMI .....	99	5	-	94	-	-	2	-	92
INDUSTRI, HÅNDVERK OG TEKNIKK ..	135	10	5	125	4	1	12	4	109
SAMFERDSEL .....	3	-	-	3	-	-	-	-	3
JORDBRUK, SKOGBRUK OG FISKE ....	48	1	-	47	-	-	1	-	46
GYMNASNIVÅ I, 10 ÅR, I ALT .....	475	64	51	411	25	21	22	12	364
ALLMENT FAGFELT .....	258	55	46	203	19	17	15	10	165
INDUSTRI, HÅNDVERK OG TEKNIKK ..	34	4	3	30	1	1	-	-	29
SAMFERDSEL .....	8	-	-	8	-	-	-	-	8
JORDBRUK, SKOGBRUK OG FISKE ....	152	4	1	148	4	2	7	2	137
TJENESTEYTING OG FORSVAR .....	22	1	1	21	1	1	-	-	20
GYMNASNIVÅ II,III, 11-12 ÅR, I ALT	160	26	23	134	8	7	11	10	115
ALLMENT FAGFELT .....	82	23	21	59	6	6	7	7	46
ADMINISTRASJON OG ØKONOMI .....	5	-	-	5	-	-	-	-	5
INDUSTRI, HÅNDVERK OG TEKNIKK ..	49	2	1	47	2	1	4	3	41
SAMFERDSEL .....	7	-	-	7	-	-	-	-	7
HELSEVERN .....	-	-	-	-	-	-	-	-	-
JORDBRUK, SKOGBRUK OG FISKE ....	9	-	-	9	-	-	-	-	9
TJENESTEYTING OG FORSVAR .....	5	1	1	4	-	-	-	-	4
UNIVERSITETS- OG HØGSKOLENIVÅ I, 13-14 ÅR, I ALT .....	65	10	8	55	2	2	3	3	50
UNDERVISNING .....	28	3	1	25	1	1	2	2	22
ADMINISTRASJON, ØKONOMI, SAMFUNNSVITENSKAP OG JUS .....	16	3	3	13	-	-	-	-	13
NATURVITENSKAP OG TEKNIKK .....	15	1	1	14	1	1	1	1	12
UNIVERSITETS-, HØGSKOLENIVÅ II,III OG FORSKERNIVÅ, OVER 14 ÅR, I ALT	56	1	-	55	3	2	1	-	51
UNDERVISNING .....	17	-	-	17	2	1	-	-	15
ADMINISTRASJON, ØKONOMI, SAMFUNNSVITENSKAP OG JUS .....	6	-	-	6	1	1	1	-	4
NATURVITENSKAP OG TEKNIKK .....	4	-	-	4	-	-	-	-	4
UOPPGITT ELLER INGEN UTDANNING ...	28	25	20	3	2	1	-	-	1
KVINNER I ALT .....	2 851	1 941	162	910	193	35	186	11	531
UNGDOMSSKOLENIVÅ, 7-9 ÅR, I ALT ..	2 279	1 643	75	636	139	10	135	2	362
7-ÅRIG FOLKESKOLE .....	1 404	1 072	13	332	72	1	84	-	176
ALLMENT FAGFELT ELLERS .....	617	417	60	200	45	9	30	2	125
ADMINISTRASJON OG ØKONOMI .....	93	44	-	49	9	-	5	-	35
INDUSTRI, HÅNDVERK OG TEKNIKK ..	14	9	-	5	1	-	2	-	2
SAMFERDSEL .....	-	-	-	-	-	-	-	-	-
HELSEVERN .....	12	6	-	6	1	-	1	-	4
TJENESTEYTING OG FORSVAR .....	136	94	2	42	11	-	12	-	19
GYMNASNIVÅ I, 10 ÅR, I ALT .....	353	189	43	164	34	14	33	6	97
ALLMENT FAGFELT .....	321	172	43	149	33	14	32	6	84
ADMINISTRASJON OG ØKONOMI .....	-	-	-	-	-	-	-	-	-
INDUSTRI, HÅNDVERK OG TEKNIKK ..	9	5	-	4	-	-	-	-	3
SAMFERDSEL .....	8	2	-	6	-	-	-	-	6
HELSEVERN .....	11	8	-	3	-	-	-	-	-
TJENESTEYTING OG FORSVAR .....	3	2	-	1	-	-	-	-	-
GYMNASNIVÅ II,III, 11-12 ÅR, I ALT	99	53	18	46	10	6	10	2	26
ALLMENT FAGFELT .....	58	36	18	22	5	5	4	2	13
INDUSTRI, HÅNDVERK OG TEKNIKK ..	3	1	-	2	-	-	-	-	-
SAMFERDSEL .....	-	-	-	-	-	-	-	-	-
HELSEVERN .....	32	13	-	19	-	-	-	-	11
TJENESTEYTING OG FORSVAR .....	5	2	-	3	1	-	-	-	-
JNIVERSITETS- OG HØGSKOLENIVÅ I, 13-14 ÅR, I ALT .....	73	26	4	47	6	3	5	-	36
UNDERVISNING .....	49	16	1	33	4	2	2	-	27
ADMINISTRASJON, ØKONOMI, SAMFUNNSVITENSKAP OG JUS .....	10	5	1	5	-	-	2	-	3
NATURVITENSKAP OG TEKNIKK .....	-	-	-	-	-	-	-	-	-
UNIVERSITETS-, HØGSKOLENIVÅ II,III OG FORSKERNIVÅ, OVER 14 ÅR, I ALT	14	-	-	14	1	-	3	1	10
UNDERVISNING .....	8	-	-	8	-	-	2	1	6
ADMINISTRASJON, ØKONOMI, SAMFUNNSVITENSKAP OG JUS .....	-	-	-	-	-	-	-	-	-
UOPPGITT ELLER INGEN UTDANNING ...	33	30	22	3	3	2	-	-	-

I BARE ET UTVALG AV FAGOMRÅDER ER SPESIFISERT UNDER DE ENKELTE UTDANNINGSNIVÅER

TABELL 6. YRKESAKTIVE, SKOLEELEVER OG STUDENTER 16 ÅR OG OVER ETTER KJØNN OG ARBEIDS-/SKOLE-/STUDIESTED  
PR. 1. NOVEMBER 1970

ARBEIDS-/SKOLE-/STUDIESTED	I ALT	1			2		
		YRKESAKTIVE			SKOLEELEVER OG STUDENTER		
		I ALT	MENN	KVINNER	I ALT	MENN	KVINNER
I ALT .....	4 068	3 632	2 721	911	436	251	185
I KOMMUNEN .....	2 934	2 700	1 888	812	234	123	111
OSLO .....	465	418	371	47	47	29	18
VÅLER (HED) .....	111	91	82	9	20	15	5
KONGSVINGER .....	79	27	21	6	52	26	26
GRUE .....	71	71	56	15	-	-	-
BÆRUM .....	31	31	30	1	-	-	-
HAMAR .....	27	8	7	1	19	13	6
ANDRE KOMMUNER I FYLKET .....	33	15	10	5	18	10	8
ANDRE KOMMUNER UTENFOR FYLKET .....	105	66	64	2	39	30	9
ANNET STED .....	212	205	192	13	7	5	2

1 EKSKL. PERSONER SOM AVTJENTE VERNEPLIKTSTJENESTE OG YRKESAKTIVE SOM IKKE HAR OPPGITT ARBEIDSSTED  
2 EKSKL. SKOLEELEVER OG STUDENTER SOM IKKE HAR OPPGITT SKOLE-/STUDIESTED

TABELL 7. FAMILIER OG PERSONER ETTER FAMILIETYPE OG HUSHOLDNINGSTYPE

HUSHOLDNINGSTYPE	I ALT		FAMILIER MED TO ELLER FLERE PERSONER							
	FAMILIER	PERSONER	FAMILIER MED EN PERSON	I ALT		EKTEPAR UTEN UGIFTE BARN	EKTEPAR MED UGIFTE BARN		MOR ELLER FAR MED UGIFTE BARN	
				FAMILIER	PERSONER		FAMILIER	PERSONER	FAMILIER	PERSONER
I ALT .....	3 711	9 240	1 224	2 487	8 016	816	1 438	5 790	233	594
PRIVATHUSHOLDNING I ALT .....	3 602	9 130	1 116	2 486	8 014	815	1 438	5 790	233	594
MED EN FAMILIE .....	2 556	7 271	478	2 078	6 793	677	1 247	5 051	154	388
MED TO FAMILIER .....	836	1 564	475	361	1 089	124	168	656	69	185
MED FLERE FAMILIER .....	210	295	163	47	132	14	23	83	10	21
FELLESHUSHOLDNING .....	107	108	106	1	2	1	-	-	-	-
ANNEN HUSHOLDNING .....	2	2	2	-	-	-	-	-	-	-

TABELL 8. PERSONER 16 ÅR OG OVER MED EGEN BOLIG ETTER ALDER, EKTESKAPELIG STATUS OG KJØNN

EKTESKAPELIG STATUS OG KJØNN	I ALT	ALDER									
		16-19	20-24	25-29	30-39	40-49	50-59	60-69	70-79	80 OG OVER	
PERSONER 16 ÅR OG OVER I ALT .....	7 090	578	583	444	827	1 239	1 325	1 085	752	257	
AV DISSE: MED EGEN BOLIG .....	5 214	15	175	308	715	1 100	1 218	973	559	151	
MENN I ALT .....	3 718	314	356	247	417	626	685	585	358	130	
AV DISSE: MED EGEN BOLIG .....	2 588	3	57	140	337	534	620	538	281	78	
KVINNER I ALT .....	3 372	264	227	197	410	613	640	500	394	127	
AV DISSE: MED EGEN BOLIG .....	2 626	12	118	168	378	566	598	435	278	73	
UGIFTE I ALT .....	1 821	556	364	123	104	158	179	159	141	37	
AV DISSE: MED EGEN BOLIG .....	371	4	8	18	29	53	101	83	60	15	
MENN I ALT .....	1 198	312	276	101	81	121	133	98	62	14	
AV DISSE: MED EGEN BOLIG .....	264	2	4	12	21	46	80	60	31	8	
KVINNER I ALT .....	623	244	88	22	23	37	46	61	79	23	
AV DISSE: MED EGEN BOLIG .....	107	2	4	6	8	7	21	23	29	7	
GIFTE OG SEPARERTE I ALT .....	4 588	22	217	312	706	1 044	1 047	797	363	80	
AV DISSE: MED EGEN BOLIG .....	4 385	11	167	288	675	1 023	1 038	783	330	70	
MENN I ALT .....	2 297	2	79	142	332	494	528	451	217	52	
AV DISSE: MED EGEN BOLIG .....	2 195	1	53	128	316	482	522	446	203	44	
KVINNER I ALT .....	2 291	20	138	170	374	550	519	346	146	28	
AV DISSE: MED EGEN BOLIG .....	2 190	10	114	160	359	541	516	337	127	26	
FØR GIFTE I ALT .....	681	-	2	9	17	37	99	129	248	140	
AV DISSE: MED EGEN BOLIG .....	458	-	-	2	11	24	79	107	169	66	
MENN I ALT .....	223	-	1	4	4	11	24	36	79	64	
AV DISSE: MED EGEN BOLIG .....	129	-	-	-	-	6	18	32	47	26	
KVINNER I ALT .....	458	-	1	5	13	26	75	93	169	76	
AV DISSE: MED EGEN BOLIG .....	329	-	-	2	11	18	61	75	122	40	

TABELL 9. HUS, BOLIGER, ROM OG BOSATTE ETTER HUSTYPE

	PERMANENT BOLIGBYGG										PRO- VI- SOR- ISK BO- LIG- BYGG	FOR- RET- NING- BYGG M.V.	BYGG FOR- FEL- LES- HUS- HOLD- NING	UOPP- GITT HUS- TYPE
	I ALT	VÅ- NING- HUS I TILKN. TIL GÅRDS- DRIFT	FRITT- LIGG- ENDE- ENE- BOLIG	ENE- BOLIG I REKKE, KJEDE, ATRIUM M.V.	ANNEN TALT ENE- BOLIG	HORI- SON- TALT DELT TO- MANN- BOLIG	ANNET SMÅHUS	BLOKK						
HUS .....	2 797	2 655	1 340	1 230	12	-	67	43	3	16	80	6	-	
BOLIGER I ALT ...	3 101	2 967	1 469	1 230	12	-	134	99	23	16	109	9	-	
AV DISSE: BEBODDE	3 040	2 914	1 444	1 230	12	-	127	81	20	16	103	7	-	
ROM .....	15 041	14 535	7 421	6 169	62	-	523	297	67	22	469	11	-	
BOSATTE .....	9 130	8 819	4 228	3 962	33	-	331	198	67	17	285	9	-	
BOLIGER PR. HUS .	1,1	1,1	1,1	1,0	1,0	-	2,0	2,3	7,7	1,0	1,4	1,5	-	
ROM PR. BOLIG ...	4,9	5,0	5,1	5,0	5,2	-	4,1	3,7	3,4	1,4	4,6	1,6	-	
BOSATTE PR. BOLIG	3,0	3,0	2,9	3,2	2,8	-	2,6	2,4	3,4	1,1	2,8	1,3	-	
BOSATTE PR. ROM .	0,6	0,6	0,6	0,6	0,5	-	0,6	0,7	1,0	0,8	0,6	0,8	-	

TABELL 10. BEBODDE BOLIGER ETTER HUSTYPE OG BYGGEÅR, CG HUS, ROM OG BOSATTE ETTER HUSETS BYGGEÅR

HUSETS BYGGEÅR	HUS	BEBODDE BOLIGER						BOSATTE		BE- BOD- DE BO- LIG- ER PR. HUS	ROM PR. BO- LIG	PR. BO- LIG	PR. ROM
		I ALT	I PERMANENTE BOLIGBYGG			I ALT	ROM	BOSATTE					
		I ALT	I VÅNING- HUS I TILKN. TIL GÅRDS- DRIFT OG I FRITTL. CG ENEBOLIGER	I ANDRE ENE- CG TO- MANN- BOLIGER	I BLCKK- ER	I ANDRE BYGG							
I ALT .....	2 797	3 040	2 914	2 674	220	20	126	15 041	9 130	1,1	4,9	3,0	0,6
1900 OG FØR ....	439	464	453	430	23	-	11	2 429	1 288	1,1	5,2	2,8	0,5
1901-1910 .....	111	127	116	103	9	4	11	597	335	1,1	4,7	2,6	0,6
1911-1920 .....	211	249	236	214	8	14	13	1 157	653	1,2	4,6	2,6	0,6
1921-1930 .....	257	297	280	250	28	2	17	1 426	745	1,2	4,8	2,5	0,5
1931-1940 .....	337	362	345	326	19	-	17	1 784	1 005	1,1	4,9	2,8	0,6
1941-1945 .....	51	56	54	52	2	-	2	267	178	1,1	4,8	3,2	0,7
1946-1950 .....	213	231	222	204	18	-	9	1 149	680	1,1	5,0	2,9	0,6
1951-1960 .....	671	725	694	607	87	-	31	3 610	2 376	1,1	5,0	3,3	0,7
1961-1970 .....	504	524	509	483	26	-	15	2 603	1 852	1,0	5,0	3,5	0,7
UOPPGITT .....	3	5	5	5	-	-	-	19	18	1,7	3,8	3,6	0,9

TABELL 11. BEBODDE BOLIGER ETTER HUSTYPE OG TALLET PÅ ROM, CG BOSATTE ETTER TALLET PÅ ROM I BOLIGEN

TALLET PÅ ROM, EKSKL. KJØKKEN	BEBODDE BOLIGER						BOSATTE	
	I ALT	I PERMANENTE BOLIGBYGG			I ALT	ROM	BOSATTE	PR. ROM
	I ALT	I VÅNING- HUS I TILKN. TIL GÅRDS- DRIFT OG I FRITTL. ENEBOLIGER	I ANDRE ENE- CG TO- MANN- BOLIGER OG SMÅHUS	I BLOKKER	I ANDRE BYGG	I ALT		
I ALT .....	3 040	2 914	2 674	220	20	126	9 130	0,6
0 ROM ELLER UOPPGITT ..	-	-	-	-	-	-	-	-
1 ROM I ALT .....	115	88	57	27	4	27	166	0,8
MED KJØKKEN I ALT ...	51	77	49	25	3	14	141	0,8
UNDER 6 KVM. ....	10	6	3	3	-	4	15	1,5
6 KVM. OG MER .....	81	71	46	22	3	10	126	0,8
UTEN KJØKKEN .....	24	11	8	2	1	13	25	1,0
2 ROM I ALT .....	380	360	302	51	7	20	855	0,8
MED KJØKKEN .....	374	357	301	49	7	17	846	0,8
UTEN KJØKKEN .....	6	3	1	2	-	3	9	0,8
3 ROM .....	739	713	642	65	6	26	2 010	0,7
4 ROM .....	884	858	804	51	3	26	2 877	0,7
5 ROM .....	505	486	471	15	-	19	1 698	0,6
6 ROM .....	225	220	215	5	-	5	809	0,5
7 ROM .....	100	99	94	5	-	1	366	0,5
8 ROM OG MER .....	92	90	89	1	-	2	349	0,4

TABELL 12. BEBODDE BOLIGER, ROM OG BOSATTE ETTER BOLIGTETTHET

	I ALT	BOSATTE PR. ROM, INKL. KJØKKEN PÅ 6 KVM. OG MER									0 ROM ELLER UOPP- GITT
		UNDER 0,25	0,25- 0,49	0,50- 0,74	0,75- 0,99	1,00- 1,24	1,25- 1,49	1,50- 1,74	1,75- 1,99	2,00 OG MER	
BEBODDE BOLIGER .....	3 040	174	781	1 029	445	416	120	43	9	23	-
ROM .....	15 041	1 151	4 242	4 981	2 208	1 740	468	149	38	64	-
BOSATTE .....	9 130	206	1 460	2 868	1 752	1 801	610	230	67	136	-
ROM PR. BOLIG .....	4,9	6,6	5,4	4,8	5,0	4,2	3,9	3,5	4,2	2,8	-
BOSATTE PR. BOLIG .....	3,0	1,2	1,9	2,8	3,9	4,3	5,1	5,3	7,4	5,9	-

TABELL 13. BEBODDE BOLIGER, ROM OG BOSATTE ETTER BOLIGENS UTSTYR

	I ALT	INNLAGT VANN I HUSET								IKKE INN- LAGT VANN I HUSET	UOPP- GITT
		EGET WC		FELLES WC		EGET ELLER FELLES WC OG UTEN BAD		UTEN WC			
		EGET BAD	FELLES BAD	EGET BAD	FELLES BAD	EGET ELLER FELLES UTEN BAD	EGET ELLER FELLES BAD	UTEN BAD			
		I ALT									
BEBODDE BOLIGER .....	3 040	2 778	1 303	42	6	29	137	91	1 170	262	-
ROM .....	15 041	14 078	7 263	182	21	83	655	453	5 421	963	-
BOSATTE .....	9 130	8 570	4 391	126	10	68	399	270	3 306	560	-
ROM PR. BOLIG .....	4,9	5,1	5,6	4,3	3,5	2,9	4,8	5,0	4,6	3,7	-
BOSATTE PR. BOLIG .....	3,0	3,1	3,4	3,0	1,7	2,3	2,9	3,0	2,8	2,1	-
BOSATTE PR. ROM .....	0,6	0,6	0,6	0,7	0,5	0,8	0,6	0,6	0,6	0,6	-

TABELL 14. BEBODDE BOLIGER, ROM OG BOSATTE ETTER EIER-/LEIERFORHOLDET TIL BOLIGEN

	I ALT	BOLIGINNEHVEREN DISPONERER BOLIGEN SOM								TJEN- ESTE- ELLER FOR- PAK- TER- BOLIG	UOPP- GITT
		EIER	LEIEBOER								
			MED AKSJE/ANDEL			UTEN AKSJE/ANDEL					
			I ALT	MED INN- SKOTT	UTEN INN- SKOTT	I ALT	MED INN- SKOTT	UTEN INN- SKOTT			
BEBODDE BOLIGER ...	3 040	2 396	559	-	-	-	559	-	559	85	-
ROM .....	15 041	12 457	2 167	-	-	-	2 167	-	2 167	417	-
BOSATTE .....	9 130	7 405	1 443	-	-	-	1 443	-	1 443	282	-
ROM PR. BOLIG .....	4,9	5,2	3,9	-	-	-	3,9	-	3,9	4,9	-
BOSATTE PR. BOLIG .....	3,0	3,1	2,6	-	-	-	2,6	-	2,6	3,3	-
BOSATTE PR. ROM .....	0,6	0,6	0,7	-	-	-	0,7	-	0,7	0,7	-

TABELL 15. FOLKEMENGDEN ETTER ALDER, KJØNN OG TELLINGSKRETS

TELLINGSKRETS OG KJØNN	I ALT	ALDER									
		UNDER 7	7-15	16-19	20-24	25-29	30-39	40-49	50-59	60-69	70 OG OVER
KOMMUNEN I ALT .....	9 240	876	1 274	578	583	444	827	1 239	1 325	1 085	1 009
MENN I ALT .....	4 795	449	628	314	356	247	417	626	685	585	488
UGIFTE .....	2 275	449	628	312	276	101	81	121	133	98	76
GIFTE OG SEPARERTE .....	2 297	-	-	2	79	142	332	494	528	451	269
FØR GIFTE .....	223	-	-	-	1	4	4	11	24	36	143
KVINNER I ALT .....	4 445	427	646	264	227	197	410	613	640	500	521
UGIFTE .....	1 695	427	645	244	88	22	23	37	46	61	102
GIFTE OG SEPARERTE .....	2 292	-	1	20	138	170	374	550	519	344	174
FØR GIFTE .....	458	-	-	-	1	5	13	26	75	93	245
TETTBYGDE KRETSE I ALT ...	1 330	160	195	85	89	77	139	172	185	113	115
MENN .....	637	68	93	47	51	39	60	85	90	58	46
KVINNER .....	693	92	102	38	38	38	79	87	95	55	69
05 FLISA .....	962	123	136	55	66	63	101	122	126	86	84
MENN .....	449	51	61	29	37	31	44	61	58	46	31
KVINNER .....	513	72	75	26	29	32	57	61	68	40	53
11 SØNSTERUD .....	368	37	59	30	23	14	38	50	59	27	31
MENN .....	188	17	32	18	14	8	16	24	32	12	15
KVINNER .....	180	20	27	12	9	6	22	26	27	15	16
SPREDTBYGDE KRETSE I ALT .	7 908	716	1 079	493	494	367	687	1 067	1 139	972	894
MENN .....	4 157	381	535	267	305	208	356	541	595	527	442
KVINNER .....	3 751	335	544	226	189	159	331	526	544	445	452
01 ÅSA .....	220	15	26	19	11	9	16	24	51	34	15
MENN .....	120	10	14	11	6	5	8	11	27	20	8
KVINNER .....	100	5	12	8	5	4	8	13	24	14	7
02 LAUTA .....	306	21	31	23	28	13	14	45	49	36	46
MENN .....	159	12	14	13	20	5	9	21	26	18	21
KVINNER .....	147	9	17	10	8	8	5	24	23	18	25
03 KNEPSUND .....	237	25	34	12	14	10	19	37	35	19	32
MENN .....	123	15	15	3	7	6	11	16	22	8	16
KVINNER .....	114	6	19	9	7	4	8	21	13	11	16
04 HASLERUD .....	369	47	48	22	20	17	45	37	59	48	26
MENN .....	184	23	21	10	10	12	21	17	30	29	11
KVINNER .....	185	24	27	12	10	5	24	20	29	19	15
06 FLOBERG .....	66	5	6	5	5	2	4	5	14	12	8
MENN .....	36	3	2	2	4	2	2	2	8	7	4
KVINNER .....	30	2	4	3	1	-	2	3	6	5	4
07 VESTRE TØVERUD .....	224	21	38	19	7	11	23	40	28	15	22
MENN .....	106	8	18	9	3	5	14	17	16	9	7
KVINNER .....	118	13	20	10	4	6	9	23	12	6	15
08 ØSTRE TØVERUD .....	393	46	55	28	41	16	28	48	69	31	31
MENN .....	219	21	34	16	26	9	15	20	39	20	19
KVINNER .....	174	25	21	12	15	7	13	28	30	11	12
09 SJØL I .....	254	22	26	14	15	18	17	22	60	33	27
MENN .....	136	11	15	9	9	10	10	11	29	20	12
KVINNER .....	118	11	11	5	6	8	7	11	31	13	15
10 GLORVIKEN .....	251	19	29	14	9	9	23	30	41	38	39
MENN .....	137	14	16	9	7	4	13	13	22	20	19
KVINNER .....	114	5	13	5	2	5	10	17	19	18	20
12 SØNSTERUD .....	1 415	161	228	73	83	71	154	184	159	126	176
MENN .....	740	93	112	39	47	38	75	99	83	66	88
KVINNER .....	675	68	116	34	36	33	79	85	76	60	88
13 NYEN .....	153	5	21	13	11	3	17	31	19	17	16
MENN .....	79	1	10	7	8	2	10	18	8	9	6
KVINNER .....	74	4	11	6	3	1	7	13	11	8	10
14 KILEN .....	319	33	61	14	9	16	37	56	38	32	23
MENN .....	175	19	33	5	6	8	18	37	20	20	9
KVINNER .....	144	14	28	9	3	8	19	19	18	12	14
15 VELTA .....	329	38	52	20	22	12	34	43	43	46	19
MENN .....	181	22	27	12	12	7	21	18	25	27	10
KVINNER .....	148	16	25	8	10	5	13	25	18	19	9
16 BAKKEN .....	171	10	16	11	14	5	9	23	29	30	24
MENN .....	93	5	8	4	9	3	4	13	15	15	17
KVINNER .....	78	5	8	7	5	2	5	10	14	15	7
17 GRETVIKA .....	244	23	30	8	13	16	25	36	23	43	27
MENN .....	137	17	12	5	7	8	15	23	12	20	18
KVINNER .....	107	6	18	3	6	8	10	13	11	23	9

TABELL 15, FORTS., FOLKEMENGDEN ETTER ALDER, KJØNN OG TELLINGSKRETTS

TELLINGSKRETTS OG KJØNN	I ALT	ALDER									
		UNDER	7-15	16-19	20-24	25-29	30-39	40-49	50-59	60-69	70 OG
		7									OVER
18 POSÅSEN .....	21	1	2	1	3	-	-	-	7	3	4
MENN .....	9	-	1	-	2	-	-	-	3	2	1
KVINNER .....	12	1	1	1	1	-	-	-	4	1	3
19 FALLÅSEN .....	41	1	5	2	-	-	3	9	7	7	7
MENN .....	24	-	3	2	-	-	2	6	5	4	2
KVINNER .....	17	1	2	-	-	-	1	3	2	3	5
20 HØF ØSTRE FINNSKOG ...	32	-	2	1	2	-	1	4	6	15	1
MENN .....	23	-	2	-	2	-	1	2	4	12	-
KVINNER .....	9	-	-	1	-	-	-	2	2	3	1
21 HØF VESTRE FINNSKOG ..	190	14	20	8	11	5	21	21	32	36	22
MENN .....	110	6	15	4	7	4	10	14	19	19	12
KVINNER .....	80	8	5	4	4	1	11	7	13	17	10
22 BØRKE .....	304	26	39	17	24	18	31	46	34	46	23
MENN .....	176	12	22	13	19	13	17	22	15	27	16
KVINNER .....	128	14	17	4	5	5	14	24	19	19	7
23 ARNEBERG .....	329	25	38	26	17	17	26	30	57	53	40
MENN .....	161	11	18	14	8	11	13	14	26	28	18
KVINNER .....	168	14	20	12	9	6	13	16	31	25	22
24 KVESET .....	450	39	61	42	29	24	37	88	42	53	35
MENN .....	221	17	31	27	19	9	18	47	18	20	15
KVINNER .....	229	22	30	15	10	15	19	41	24	33	20
25 JARA .....	784	69	106	49	55	42	48	100	112	79	124
MENN .....	399	37	49	26	35	27	23	44	53	47	58
KVINNER .....	385	32	57	23	20	15	25	56	59	32	66
26 ØSTMO .....	131	7	16	7	6	5	15	20	21	15	19
MENN .....	65	-	8	4	4	3	6	11	13	8	8
KVINNER .....	66	7	8	3	2	2	9	9	8	7	11
27 KORSMO .....	308	20	41	23	22	11	20	47	45	43	36
MENN .....	158	6	21	11	15	3	10	25	27	20	20
KVINNER .....	150	14	20	12	7	8	10	22	18	23	16
28 SØNDRE ÅSA .....	105	11	16	4	7	5	5	12	5	22	18
MENN .....	52	6	6	1	3	3	2	7	3	11	10
KVINNER .....	53	5	10	3	4	2	3	5	2	11	8
29 NORDRE ÅSA .....	262	12	32	18	16	12	15	29	54	40	34
MENN .....	134	8	8	11	10	11	8	13	27	21	17
KVINNER .....	128	4	24	7	6	1	7	16	27	19	17
UTEN FAST BOPEL I ALT .....	2	-	-	-	-	-	1	-	1	-	-
MENN .....	1	-	-	-	-	-	1	-	-	-	-
KVINNER .....	1	-	-	-	-	-	-	-	1	-	-



TABELL 16. PERSONER 16 ÅR OG OVER ETTER VIKTIGSTE KILDE TIL LIVSOPPHELD, NÆRING, KJØNN OG TELLINGSKRETS

TELLINGSKRETS OG KJØNN	I ALT	VÆKTIGSTE KILDE TIL LIVSOPPHELD							PEN- SJON, TRYGD	FOR- MUE, LAN, STI- PEND M.V.	HUSAR- BEID I HJEM- MET, FORSØR- GET
		INNTEKT AV EGØT ARBEID									
		NÆRING									
		JORD- SKOG- BRUK, FISKE M.V., HVAL- FANGST	INDU- STRI M.V., BYGGE- OG ANL. VIRK- SOMHET	VARE- HANDEL	SAM- FERD- SEL	TJEN- ESTE- YTENDE NÆR- INGER	UOPP- GITT				
KOMMUNEN I ALT .....	7 090	3 183	812	1 275	287	243	563	3	1 688	85	2 134
MENN .....	3 718	2 622	692	1 238	171	211	308	2	786	54	256
KVINNER .....	3 372	561	120	37	116	32	255	1	902	31	1 878
TETTBYGDE KRETSE I ALT ...	975	472	29	155	97	46	145	-	174	21	308
MENN .....	476	351	24	148	59	38	82	-	64	15	46
KVINNER .....	499	121	5	7	38	8	63	-	110	6	262
05 FLISA .....	703	352	22	101	77	32	120	-	120	14	217
MENN .....	337	256	19	94	47	26	70	-	40	9	32
KVINNER .....	366	96	3	7	30	6	50	-	80	5	185
11 SØNSTERUD .....	272	120	7	54	20	14	25	-	54	7	91
MENN .....	139	95	5	54	12	12	12	-	24	6	14
KVINNER .....	133	25	2	-	8	2	13	-	30	1	77
SPREKTBYGDE KRETSE I ALT .	6 113	2 710	783	1 120	190	197	418	2	1 513	64	1 826
MENN .....	3 241	2 270	668	1 090	112	173	226	1	722	39	210
KVINNER .....	2 872	440	115	30	78	24	192	1	791	25	1 616
01 ÅSA .....	179	72	14	35	4	1	18	-	36	2	69
MENN .....	96	64	13	34	3	1	13	-	22	2	8
KVINNER .....	83	8	1	1	1	-	5	-	14	-	61
02 LAUTA .....	254	110	40	42	9	5	14	-	64	6	74
MENN .....	133	93	34	41	4	3	11	-	27	4	9
KVINNER .....	121	17	6	1	5	2	3	-	37	2	65
03 KNEPSUND .....	178	75	9	36	8	2	20	-	48	-	55
MENN .....	89	64	8	35	6	2	13	-	23	-	2
KVINNER .....	89	11	1	1	2	-	7	-	25	-	53
04 HASLERUD .....	274	127	46	48	9	6	18	-	54	3	90
MENN .....	140	109	39	47	8	6	9	-	20	2	9
KVINNER .....	134	18	7	1	1	-	9	-	34	1	81
06 FLOBERG .....	55	19	3	7	2	2	5	-	19	-	17
MENN .....	31	16	2	7	2	1	4	-	12	-	3
KVINNER .....	24	3	1	-	-	1	1	-	7	-	14
07 VESTRE TOVERUD .....	165	77	9	40	5	8	15	-	32	-	56
MENN .....	80	59	7	38	1	5	8	-	14	-	7
KVINNER .....	85	18	2	2	4	3	7	-	18	-	49
08 ØSTRE TOVERUD .....	292	145	38	65	16	16	10	-	53	2	92
MENN .....	164	120	31	63	5	14	7	-	28	1	15
KVINNER .....	128	25	7	2	11	2	3	-	25	1	77
09 SJØL I .....	206	93	44	33	3	2	11	-	37	2	74
MENN .....	110	87	40	32	3	2	10	-	14	2	7
KVINNER .....	96	6	4	1	-	-	1	-	23	-	67
10 GLORVIKEN .....	203	81	27	36	3	4	10	1	72	-	50
MENN .....	107	71	26	35	1	4	4	1	31	-	5
KVINNER .....	96	10	1	1	2	-	6	-	41	-	45
12 SØNSTERUD .....	1 026	452	76	208	32	37	99	-	265	11	298
MENN .....	535	373	68	203	22	33	47	-	128	7	27
KVINNER .....	491	79	8	5	10	4	52	-	137	4	271
13 NYEN .....	127	53	14	23	4	7	4	1	32	-	42
MENN .....	68	47	13	23	3	7	1	-	17	-	4
KVINNER .....	59	6	1	-	1	-	3	1	15	-	38
14 KILEN .....	225	115	38	33	9	19	16	-	51	2	57
MENN .....	123	93	34	33	4	17	5	-	26	1	3
KVINNER .....	102	22	4	-	5	2	11	-	25	1	54
15 VELTA .....	239	102	28	50	7	9	8	-	62	-	75
MENN .....	132	92	26	49	4	9	4	-	33	-	7
KVINNER .....	107	10	2	1	3	-	4	-	29	-	68
16 BAKKEN .....	145	52	28	6	5	4	9	-	56	3	34
MENN .....	80	44	26	6	1	4	7	-	30	2	4
KVINNER .....	65	8	2	-	4	-	2	-	26	1	30

TABELL 16, FORTS., PERSONER 16 ÅR OG OVER ETTER VIKTIGSTE KILDE TIL LIVSOPPHOLD, NÆRING, KJØNN OG TELLINGSKRETS

		VIKTIGSTE KILDE TIL LIVSOPPHOLD										
		INNTEKT AV EGET ARBEID										
		NÆRING									FOR- HUSAR- MUE, BEID LÅN, I STI- HJEM- PEND MET, M.V. FOR SØR- GET	
TELLINGSKRETS OG KJØNN	I ALT	NÆRING							PEN- SJON, TRYGD			
		I ALT	JORD- SKOG- BRUK, FISKE M.V., HVAL- FANGST	INDU- STRI- M.V., BYGGE- OG ANL. VIRK- SOMHET	VARE- HANDEL	SAM- FERD- SEL	TJEN- ESTE- YTENDE NÆR- INGER	UOPP- GITT				
17 GRETVIKA .....	191	82	27	30	7	9	9	-	54	1	54	
MENN .....	108	72	25	30	4	6	7	-	30	-	6	
KVINNER .....	83	10	2	-	3	3	2	-	24	1	48	
18 POSÅSEN .....	18	6	5	-	-	-	1	-	6	-	6	
MENN .....	8	5	4	-	-	-	1	-	3	-	-	
KVINNER .....	10	1	1	-	-	-	-	-	3	-	6	
19 FALLÅSEN .....	35	16	12	1	1	-	2	-	10	-	9	
MENN .....	21	16	12	1	1	-	2	-	4	-	1	
KVINNER .....	14	-	-	-	-	-	-	-	6	-	8	
20 HOF ØSTRE FINNSKOG ...	30	12	7	2	1	1	1	-	13	-	5	
MENN .....	21	10	5	2	1	1	1	-	10	-	1	
KVINNER .....	9	2	2	-	-	-	-	-	3	-	4	
21 HOF VESTRE FINNSKOG ..	156	65	25	32	2	4	2	-	49	-	42	
MENN .....	89	61	25	31	-	4	1	-	27	-	1	
KVINNER .....	67	4	-	1	2	-	1	-	22	-	41	
22 BØRKE .....	239	108	32	58	6	5	7	-	42	8	81	
MENN .....	142	100	29	57	4	5	5	-	25	5	12	
KVINNER .....	97	8	3	1	2	-	2	-	17	3	69	
23 ARNEBERG .....	266	110	24	46	8	19	13	-	53	6	97	
MENN .....	132	94	22	44	8	13	7	-	23	2	13	
KVINNER .....	134	16	2	2	-	6	6	-	30	4	84	
24 KVESET .....	350	150	27	64	8	5	46	-	82	7	111	
MENN .....	173	114	22	63	3	5	21	-	31	3	25	
KVINNER .....	177	36	5	1	5	-	25	-	51	4	86	
25 JARA .....	609	284	87	115	20	10	52	-	156	10	159	
MENN .....	313	216	62	112	10	9	23	-	68	7	22	
KVINNER .....	296	68	25	3	10	1	29	-	88	3	137	
26 ØSTMO .....	108	51	14	22	6	3	6	-	28	-	29	
MENN .....	57	40	12	20	3	3	2	-	12	-	5	
KVINNER .....	51	11	2	2	3	-	4	-	16	-	24	
27 KORSMO .....	247	114	49	36	4	10	15	-	58	-	75	
MENN .....	131	92	35	34	3	10	10	-	30	-	9	
KVINNER .....	116	22	14	2	1	-	5	-	28	-	66	
28 SØNDRE ÅSA .....	78	31	21	6	1	-	3	-	22	1	24	
MENN .....	40	26	20	6	-	-	-	-	10	1	3	
KVINNER .....	38	5	1	-	1	-	3	-	12	-	21	
29 NORDRE ÅSA .....	218	108	39	46	10	9	4	-	59	-	51	
MENN .....	118	92	28	44	8	9	3	-	24	-	2	
KVINNER .....	100	16	11	2	2	-	1	-	35	-	49	
UTEN FAST BOPEL I ALT .....	2	1	-	-	-	-	-	1	1	-	-	
MENN .....	1	1	-	-	-	-	-	1	-	-	-	
KVINNER .....	1	-	-	-	-	-	-	-	1	-	-	

TABELL 17. HOVEDTALL FOR HUS OG BEBODDE BOLIGER I DE ENKELTE TELLINGSKRETSE

TELLINGSKRETS	HUS				BEBODDE BOLIGER							BO-SAT- TE PR. ROM
	I ALT	AV DISSE:			I ALT	AV DISSE MED:						
		VÅN.HUS TILKN. GÅRDS- DRIFT, FRITTL. ENEBOI.	BYGGÅR 1946- 1960	BYGGÅR 1961- 1970		INNLAGT VANN I HUSET	EGET OG EGET BAD	WC OG WC ELLERS	EGET ELLER FELLES WC OG UTEN BAD	EGET ELLER FELLES BAD OG UTEN WC		
KOMMUNEN I ALT .....	2 797	2 570	884	504	3 040	2 778	1 303	77	137	91	0,6	
TETTBYGDE KRETSE I ALT ...	357	255	125	98	456	443	302	22	42	9	0,6	
05 FLISA .....	254	171	81	75	336	331	231	16	32	5	0,6	
11 SØNSTERUD .....	103	84	44	23	120	112	71	6	10	4	0,6	
SPREDTBYGDE KRETSE I ALT .	2 440	2 315	759	406	2 584	2 335	1 001	55	95	82	0,6	
01 ÅSA .....	75	69	22	12	77	69	35	-	2	1	0,6	
02 LAUTA .....	104	96	22	12	111	103	36	3	9	4	0,6	
03 KNEPSUND .....	82	79	18	21	84	80	43	2	2	1	0,6	
04 HASLERUD .....	114	107	31	24	123	110	48	1	3	7	0,6	
06 FLOBERG .....	23	21	6	3	23	19	9	-	-	-	0,6	
07 VESTRE TOVERUD .....	66	66	24	10	70	68	33	2	2	3	0,6	
08 ØSTRE TOVERUD .....	105	96	49	21	116	112	48	8	3	8	0,7	
09 SJØLI .....	83	82	19	7	85	72	28	1	1	-	0,5	
10 GLØRVIKEN .....	93	90	23	7	99	83	38	5	-	2	0,6	
12 SØNSTERUD .....	397	378	104	108	425	403	205	7	27	8	0,6	
13 NYEN .....	50	48	24	6	54	53	20	4	4	-	0,6	
14 KILEN .....	95	90	39	16	104	93	40	2	3	4	0,6	
15 VELTA .....	97	94	39	18	97	88	30	-	3	3	0,7	
16 BAKKEN .....	58	56	20	5	60	47	18	2	1	2	0,6	
17 GRETVIKA .....	82	77	29	12	82	67	28	1	1	3	0,6	
18 POSÅSEN .....	10	10	-	1	10	3	1	-	-	-	0,4	
19 FALL ÅSEN .....	15	14	2	2	15	7	-	-	1	-	0,5	
20 HOF ØSTRE FINNSKOG ...	15	14	7	-	15	5	1	-	1	-	0,5	
21 HOF VESTRE FINNSKOG ..	64	64	15	8	67	53	8	1	-	2	0,6	
22 BØRKE .....	95	94	39	16	97	91	39	-	2	10	0,6	
23 ARNEBERG .....	101	93	29	12	111	99	40	2	8	2	0,6	
24 KVESET .....	128	117	48	26	140	138	65	6	6	7	0,6	
25 JARA .....	226	208	73	31	241	224	126	8	9	3	0,6	
26 ØSTMO .....	45	41	20	3	50	43	15	-	1	3	0,6	
27 KORSMD .....	97	96	30	15	105	101	23	-	3	7	0,7	
28 SØNDRE ÅSA .....	32	29	5	2	34	32	11	-	3	1	0,6	
29 NORDRE ÅSA .....	88	86	22	8	89	72	13	-	-	1	0,7	

## a. KRETSFORTEGNELSE

Krets- nr.	Navnet på kretsen	Krets- typel)	Omfang (Eiendommer med bebodde hus)
0	Uten fast bopel	0	..
1	Åsa	S	Gnr. 110 bnr. 15, 39, 61, 63 og 64, gnr. 112 bnr. 22-25, 27, 28 og 46, gnr. 115 bnr. 33, gnr. 117 bnr. 44, gnr. 118 bnr. 18 og 100, gnr. 123-131, 133-135 og 137.
2	Lauta	S	Gnr. 27 bnr. 15, 17, 18 Våleng, 20 Sandbekken, 22, 24, 30, 32, 36, 37, 46 og 47, gnr. 110 bnr. 34, 41, 54, 79 og 82, gnr. 112 bnr. 12, 16, 20, 35 og 44, gnr. 113 bnr. 1, 2, 6, 12 og 22, gnr. 114, gnr. 115 bnr. 1-4, 7, 11, 13, 25, 38-40, 45, 48 og 49, gnr. 116, gnr. 117 bnr. 2, 9, 18-20, 32, 33, 55, 58, 67, 69-71, 81, 85 og 95, gnr. 118 bnr. 1, 3, 8, 20, 38, 39, 45, 47, 80-85 og 89-91, gnr. 119, gnr. 132 bnr. 1 og 7, gnr. 133.
3	Knepsund	S	Gnr. 110 bnr. 2, 4-6, 8, 9, 16, 18, 19, 24, 26, 29, 44, 58, 66, 70, 75 og 84, gnr. 111, gnr. 112 bnr. 1, 8-10, 30 og 33, gnr. 113 bnr. 14, gnr. 117 bnr. 4, 12, 34, 49, 56, 64, 74, 77, 84, 89, 90, 92-94 og 97-101, gnr. 118 bnr. 5, 11, 19, 32, 43, 63, 69, 77-79, 93, 110, 111, 113 og 115, gnr. 120-122, gnr. 132 bnr. 2.
4	Haslerud	S	Gnr. 82-86, gnr. 87 bnr. 1-4, 6-10, 19, 21, 23, 28, 35, 38, 39, 42, 43, 45, 47, 48, 71, 74 og 78, gnr. 88-94.
5	Flisa	T	Se vedlegg 3.
6	Floberg	S	Gnr. 95 bnr. 1/2, gnr. 97 bnr. 47, gnr. 98 bnr. 7, gnr. 99 bnr. 2/3, gnr. 109 bnr. 6-8, 13, 25, 46, 53, 66, 76, 97, 121, 132, 206, 209, 222 og 245.
7	Vestre Toverud	S	Gnr. 39 bnr. 10, 27 og 31, gnr. 95 bnr. 9-11, 14, 35, 56 og 62, gnr. 96 bnr. 12, gnr. 97 bnr. 7, 8 og 56, gnr. 98 bnr. 26, gnr. 99 bnr. 4, 14, 15, 17, 21, 25, 28, 29, 33, 34 og 36, gnr. 100 bnr. 3, 4, 6, 8, 9, 14, 15, 17, 23, 24, 27, 29, 30, 33, 35-38, 41 og 42, gnr. 101 og 102. Unntatt bnr. under krets 11.
8	Østre Toverud	S	Gnr. 103, gnr. 104 bnr. 1, 4-7, 10, 16-20, 22, 24, 26-28, 32, 34, 36, 43 og 46, gnr. 105-108.
9	Sjøli	S	Gnr. 58-62, gnr. 63 bnr. 1, 3, 6, 10, 12, 14, 18, 25, 33, 35, 44, 62, 63, 65, 67, 69, 70, 74, 76, 80, 92 og 102, gnr. 64 bnr. 1-3, gnr. 65 bnr. 1, gnr. 66 bnr. 1 og 3, gnr. 67, gnr. 68 bnr. 1, 3, 9, 20 og 23, gnr. 69 bnr. 1-3 og 17, gnr. 70 bnr. 1, 10 og 15, gnr. 71, 72, gnr. 73 bnr. 1, gnr. 81.
10	Glorviken	S	Gnr. 47 bnr. 15 og 16, gnr. 48 bnr. 8, 11 og 15, gnr. 49 bnr. 3 og 4, gnr. 50 bnr. 1, 5, 8-10, 24, 29, 32, 35, 40, 41, 43, 45 og 46, gnr. 51-56, gnr. 63 bnr. 50, 54-57, 71, 77, 91 og 100, gnr. 64 bnr. 8.
11	Sønsterud	T	Se vedlegg 3.

1) T = Tettbygd krets. S = Spredtbygd krets.

## a.KRETSFORTEGNELSE (forts.)

Krets- nr.	Navnet på kretsen	Krets- type	Omfang (Eiendommer med bebodde hus)
12	Sønsterud	S	Gnr. 36-38, gnr. 39 bnr. 1, 12, 13, 16, 17, 19, 25, 28, 32, 34, 38, 41, 43-45, 51, 52, 54, 57, 61-64, 68, 81-85, 87-91, 102, 104, 106, 109-116, 119, 125, 133, 134, 136-145, 151-157, 159-164, 170, 175, 178, 185, 186, 188, 190, 191, 194, 197, 214, 215, 230-232, 235, 241, 247, 249-251, 256, 261, 265, 267, 269, 270, 272-276, 278, 279, 281, 283, 284, 288, 298, 304, 305, 307-309, 311-313, 315, 316, 319-323, 325, 326, 329-332, 344-346, 351-353, 355, 357-360, 363, 365, 370, 372, 387, 390, 393, 401, 403, 405, 406, 408, 410-412, 416, 420, 421, 424, 431, 436, 440-444, 446, 453 og 457-463, gnr. 40, gnr. 41 bnr. 11-13, 18, 19, 24, 29, 31-33, 35-37, 40, 43, 45, 49-52, 54-60, 64, 65, 67, 69, 70, 83, 85, 87, 99-101, 103, 105, 106, 108, 120, 121, 123, 125, 127, 130, 131, 134, 137, 139-144, 146 og 148-159, gnr. 42 bnr. 1, 2, 4, 6, 8, 14, 19, 20, 22, 29-31, 34-37 og 40, gnr. 43 bnr. 2, 5, 6, 9, 19, 23, 27, 30, 32, 35, 38, 47, 54, 55, 58-60, 79, 87 og 92-94, gnr. 44-46, gnr. 47 bnr. 2, 4, 14 og 24, gnr. 48 bnr. 1, 6 og 9, gnr. 49 bnr. 1, gnr. 50 bnr. 15, 16 og 31, gnr. 65 bnr. 4, gnr. 66 bnr. 8, gnr. 68 bnr. 10, 12, 22, 26, 28, 29 og 31-33, gnr. 69 bnr. 18, gnr. 70 bnr. 8, gnr. 73 bnr. 9, 27 og 28, gnr. 74-76, 79, 80, gnr. 104 bnr. 8. Unntatt bnr. under krets 11.
13	Nyen	S	Gnr. 35, gnr. 39 bnr. 6, 9, 14, 35, 49, 50, 55, 59, 65, 70, 77, 78, 101, 146-148, 174, 176, 257, 268 og 334, gnr. 41 bnr. 20, 78, 81, 90, 124 og 132, gnr. 42 bnr. 21, gnr. 43 bnr. 39, 40, 42, 45, 77, 80 og 84-86, gnr. 100 bnr. 34.
14	Kilen	S	Gnr. 23 bnr. 12-14 og 20, gnr. 24, gnr. 25 bnr. 1, 2 og 9, gnr. 30 bnr. 14 og 24, gnr. 31-34, gnr. 108, gnr. 109 bnr. 52 og 68.
15	Velta	S	Gnr. 3 bnr. 17 og 25, gnr. 4 bnr. 64, 65, 79, 94, 96, 99, 102 og 113, gnr. 5 bnr. 9-13, 21/22, 25, 30, 32, 36, 38 og 41, gnr. 26, gnr. 27 bnr. 1, 3, 6-13, 16, 18 Lund, 19, 20 Huseby, 21 og 29, gnr. 30 bnr. 1, 8/9, 10-13, 16, 17, 21 og 22, gnr. 109 bnr. 139, 140, 142-150, 189-191, 205, 207, 213, 219, 229, 237, 242 og 254.
16	Bakken	S	Gnr. 1, 2, gnr. 3 bnr. 16, 23, 27 og 37, gnr. 5 bnr. 27, 33-35 og 40.
17	Gretvika	S	Gnr. 3 bnr. 12, gnr. 4 bnr. 2, 12, 16-19, 22, 23, 25, 29, 30, 33, 34, 38-40, 43, 46, 48, 49, 51-62, 66, 67, 70, 76, 81, 82, 89-91, 98, 100, 104, 107, 109-111, 114-116, 126, 127, 129, 130, 132 og 137, gnr. 6, gnr. 7 bnr. 2 og 32, gnr. 87 bnr. 14, 26, 30, 50-52, 54, 57, 60, 61, 63, 65 og 67-69.
18	Posåsen	S	Gnr. 7 bnr. 10, 18, 25, 28, 30, 33, 36 og 37, gnr. 8.
19	Fallåsen	S	Gnr. 9, 10, 14, 21, gnr. 23 bnr. 21 og 22, gnr. 25 bnr. 6, gnr. 30 bnr. 5, gnr. 110 bnr. 28, gnr. 113 bnr. 23, gnr. 117 bnr. 54 og 57.
20	Hof Østre Finnskog	S	Gnr. 209-212.
21	Hof Vestre Finnskog	S	Gnr. 197 bnr. 4, 16, 18, 20, 22, 31, 46, 64 og 72, gnr. 199 bnr. 24, 47 og 49, gnr. 200, gnr. 202 bnr. 8, 14, 20, 23, 26, 47, 92 og 103, gnr. 203 bnr. 18 og 23, gnr. 204 bnr. 4, 8, 9, 11, 13, 15, 30 og 40, gnr. 205 bnr. 11, 19, 20, 33, 35, 44, 48 og 71, gnr. 206 bnr. 4, 5, 14, 17-19, 25 og 33, gnr. 207, gnr. 208 bnr. 50, 55 og 189, gnr. 213-215.

## a. KRETSTFORTEGNELSE (forts.)

Krets- nr.	Navnet på kretsen	Krets- type	Omfang (Eiendommer med bebodde hus)
22	Børke	S	Gnr. 197 bnr. 1, 3, 6, 8, 13, 14, 23, 25, 30, 38, 48, 51, 55, 57, 59, 71, 73-75, 78 og 80, gnr. 198, gnr. 199 bnr. 1, 2, 5, 7-9, 17, 19, 25, 33, 37, 40, 42, 43, 48, 50-52 og 54, gnr. 201.
23	Arneberg	S	Gnr. 206 bnr. 1, 5, 9, 10, 12, 13, 15, 21, 26, 28, 29, 31 og 34, gnr. 208 bnr. 1-3, 6, 9-13, 16, 17, 19, 21, 25, 26, 28-30, 33-35, 37-39, 42, 44, 47, 49, 51, 52, 54, 58, 59, 61, 70, 71, 73, 74, 76-78, 81, 82, 86, 98, 99, 115, 117, 121, 122, 125, 129-131, 134-138, 141, 142, 144, 150-152, 155, 156, 158, 160, 161, 164, 168, 170, 172, 175, 176, 181, 183, 186-188, 191, 192 og 195.
24	Kveset	S	Gnr. 202 bnr. 1, 2, 5, 6, 15, 18, 19, 24, 28, 30-32, 38, 39, 45, 55-57, 63, 66, 75, 84, 86, 90, 99-101, 104, 107, 108, 113, 114, 119-124, 131, 132, 134, 140, 141 og 143, gnr. 203 bnr. 10, 13, 17, 18, 22, 26, 29, 31, 32, 36-39, 41-43, 45, 49, 50, 61, 67, 69, 70, 72, 74 og 77-79, gnr. 204 bnr. 1/3, 2, 3, 17, 20, 22, 24, 31, 32, 34, 37 og 38, gnr. 205 bnr. 1, 3, 5-7, 13, 17, 24-26, 28, 32, 37, 43, 51, 52, 54-56, 58-60, 63, 65-67, 73 og 77.
25	Jara	S	Gnr. 164-168, gnr. 169 bnr. 1, 12-21, 24, 30, 31, 36, 39, 40, 42, 43 og 45, gnr. 170, gnr. 171 bnr. 1, 3, 6, 10, 25, 27, 40-42, 44 og 47, gnr. 172 bnr. 9, 17, 19, 20, 25, 29, 33, 34, 49, 58, 61, 63, 76 og 77, gnr. 173, gnr. 174 bnr. 1, 10, 13, 18, 27, 33, 34 og 36, gnr. 175, gnr. 176 bnr. 1, 2, 4, 19, 22, 23 og 25, gnr. 177-180, gnr. 181 bnr. 1, 4, 9, 17-19, 22, 24-26, 31, 33, 37-39, 49, 52, 55 og 60-62, gnr. 182, gnr. 183 bnr. 1, 6, 10, 11, 18, 20, 29, 36, 42, 50 og 51, gnr. 184 bnr. 1, 6, 12, 31, 34, 38, 48 og 49, gnr. 185 bnr. 1 og 4, gnr. 186 bnr. 1 og 3, gnr. 187, gnr. 189 bnr. 1, 11 og 13.
26	Østmo	S	Gnr. 190 bnr. 3 og 30, gnr. 191 bnr. 1, 2, 8, 23, 39, 41 og 42, gnr. 192 bnr. 1, 2, 4, 7, 16, 19, 27, 28, 31-34 og 38, gnr. 193 bnr. 3, 4 og 32, gnr. 194 bnr. 1-3 og 43, gnr. 195 og 196.
27	Korsmo	S	Gnr. 169 bnr. 41, gnr. 181 bnr. 10 og 45, gnr. 183 bnr. 13, 22, 25, 26, 37, 41 og 52, gnr. 184 bnr. 9-11 og 17, gnr. 185 bnr. 2, 5-8, 11, 18 og 20-24, gnr. 186 bnr. 7, 9, 14, 16 og 17, gnr. 188, gnr. 189 bnr. 1-4, 7, 8, 12 og 17, gnr. 190 bnr. 1, 18, 25 og 26, gnr. 191 bnr. 3, 24-28, 32-37, 43, 44, 48 og 51, gnr. 192 bnr. 8 og 11-15, gnr. 193 bnr. 8, 9, 12, 15-17, 31, 34, 35 og 37, gnr. 194 bnr. 8, 9, 18-21, 23, 26, 29, 30 og 40.
28	Søndre Åsa	S	Gnr. 152, 154-157 og 159-163.
29	Nordre Åsa	S	Gnr. 138-153, 156, gnr. 171 bnr. 16, gnr. 172 bnr. 2 og 6, gnr. 174 bnr. 14, gnr. 176 bnr. 5, 7, 9, 10, 12, 13 og 16, gnr. 181 bnr. 12 og 59.

## b. INNDELINGEN I SOGN PR. 1. NOVEMBER 1970

Navnet på sognet	Omfang (tellingskretsnr.)	Navnet på sognet	Omfang (tellingskretsnr.)
Åsnes	1 - 8	Finnskog	14 - 19
Gjesås	9 - 13	Hof	20 - 29






## c. OVERSIKT OVER ENDRINGENE I KOMMUNEINNDELINGEN MELLOM TELLINGEN I 1960 OG TELLINGEN I 1970

Kretsnr. i 1970-tellingen	Kommune i 1960-tellingen	Kretsnr. i 1970-tellingen	Kommune i 1960-tellingen
1 - 19	0425 Åsnes	20 - 29	0424 Hof

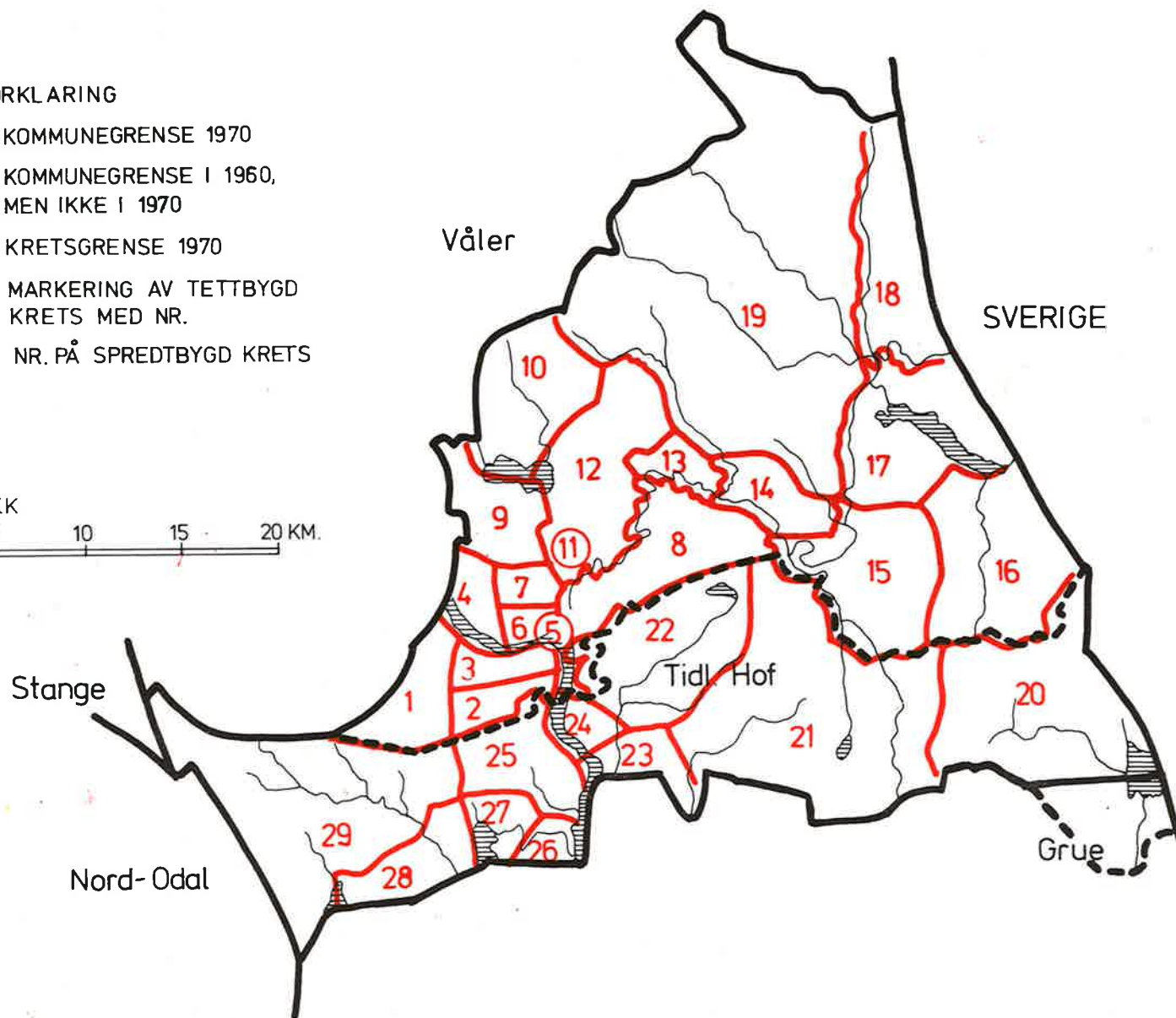
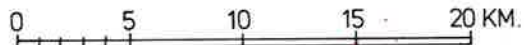


# 0425 ÅSNES

## TEGNFORKLARING

-  KOMMUNEGRENSE 1970
-  KOMMUNEGRENSE I 1960, MEN IKKE I 1970
-  KRETSGRENSE 1970
-  MARKERING AV TETTBYGD KRETS MED NR.
-  NR. PÅ SPREDTBYGD KRETS

## MÅLESTOKK

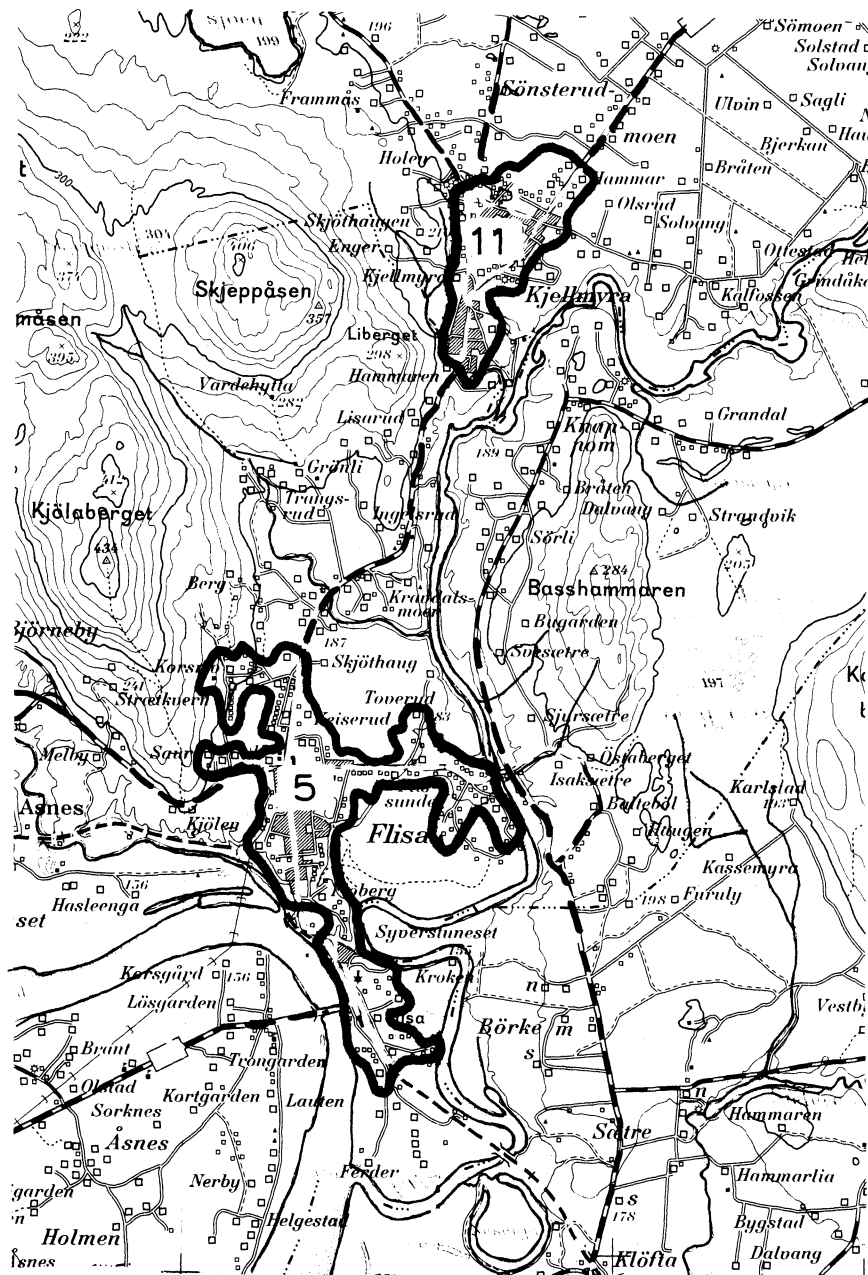






# 0425 ÅSNES

## TETTBYGDE KRETSER



### TEGNFORKLARING

— KRETSGRENSE 1970

11 NR. PÅ TETTBYGD KRETS

MÅLESTOKK 1: 50 000

0 1 2 3 KM.



Med samtykke fra Norges Geografiske Oppmåling er N.G.O.'s kartmateriale brukt som kartgrunnlag.