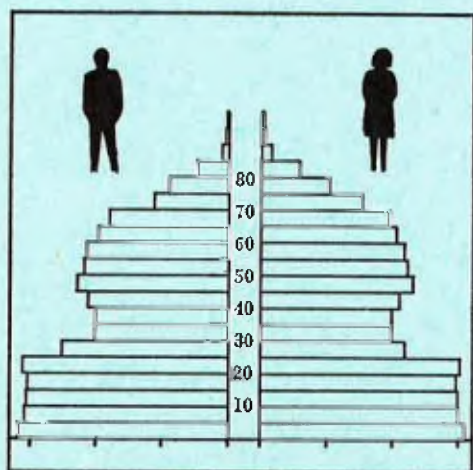


STATISTISKE KOMMUNEHEFTER



FOLKE- OG BOLIGTELLING

1. NOVEMBER 1970

1151 **UTSIRA**

STATISTISK SENTRALBYRÅ
OSLO

STATISTISKE KOMMUNEHEFTER



FOLKE- OG BOLIGTELLING
1. NOVEMBER 1970

1151 UTSIRA

STATISTISK SENTRALBYRÅ
OSLO 1972



FORORD

Den første statistikken utarbeidd på grunnlag av oppgaver til folketellingen i 1970, ble publisert i desember 1971 i heftet "Folkemengden etter alder og ekteskapelig status, 31. desember 1970".

I serien Statistiske kommunehefter legger Statistisk Sentralbyrå fram de viktigste resultater fra Folke- og bolig telling 1970 for hver enkelt kommune. Heftene vil bli utgitt fra midten av 1972 til siste halvdel av 1973. Da kontrollen av tellingsoppgavene ikke er avsluttet når kommuneheftene utarbeides, er tallene i disse heftene foreløpige.

Endelige tall for hele landet vil bli publisert i 6 hefter som ventes å bli utgitt i 1974. Disse publikasjonene vil også inneholde tabeller med geografiske fordelinger. I tillegg til de tabellene som blir trykt, vil det bli utarbeidd tabeller med mer detaljert statistikk. På grunnlag av tellingsresultatene vil det videre bli utarbeidd et bosettingskart og flere større spesialartikler.

Professor Hallstein Myklebost, Geografisk Institutt, Universitetet i Oslo, har vært Byråets konsulent i arbeidet med kretsinnvidlingen.

Statistisk Sentralbyrå, Oslo, 2. mai 1972

Petter Jakob Bjerve


Einar Jensen

INNHold

	Side
Prinsipper og definisjoner	7
1. Omfanget av Folke- og bolig telling 1970	7
2. Definisjon av personkjennemerker	7
3. Definisjon av familie- og husholdningstype	10
4. Definisjon av hus og bolig og hus- og boligkjennemerker	11
5. Inndelingen i tellingskretser	13
6. Merknader til tabell 1	14
Ta b e l l e r	
1. Folkemengden ved folketellingene 1801-1970	16
2. Folkemengden etter kjønn og inntektstakernes viktigste kilde til livsopphold og næring ...	16
3. Personer 16 år og over etter yrkesaktivitet, kjønn og alder	16
4. Personer 16 år og over med minst 100 arbeidstimer etter yrkesstatus, arbeidstid, kjønn og næring/yrkesområde	17
5. Personer 16-69 år etter yrkesaktivitet, kjønn og høyeste utdanning	18
6. Yrkesaktive, skoleelever og studenter 16 år og over etter kjønn og arbeids-/skole-/studie- sted pr. 1. november 1970	19
7. Familier og personer etter familietype og husholdningstype	19
8. Personer 16 år og over med egen bolig etter alder, ekteskapelig status og kjønn	19
9. Hus, boliger, rom og bosatte etter hustype	20
10. Beboede boliger etter hustype og byggeår, og hus, rom og bosatte etter husets byggeår	20
11. Beboede boliger etter hustype og tallet på rom, og bosatte etter tallet på rom i boligen .	20
12. Beboede boliger, rom og bosatte etter bolig tetthet	21
13. Beboede boliger, rom og bosatte etter boligens utstyr	21
14. Beboede boliger, rom og bosatte etter eier-/leierforholdet til boligen	21
15. Folkemengden etter alder, kjønn og tellingkrets ^{ekteskapelig status}	21
V e d l e g g	
1. Kartskisse	23

S t a n d a r d t e g n

- .. Oppgave mangler
- : Tall kan ikke offentliggjøres
- Null



PRINSIPPER OG DEFINISJONER

1. OMFANGET AV FOLKE- OG BOLIGTELLING 1970

Folketellingen omfatter alle personer (også utenlandske statsborgere) som ifølge Forskrifter av 20. januar 1970 om ordningen og føringen av folkeregistrene, var registrert som bosatt i Norge på tellingstidspunktet den 1. november 1970.

I boligteellingen har en med alle hus og privatboliger (privatleiligheter m.v.) hvor minst én person var registrert bosatt den 1. november 1970. Hus og boliger som var ubebodd eller som var bebodd bare av midlertidig tilstedeværende (f.eks. ugifte personer som oppholdt seg utenom foreldrenes hjem på grunn av studier), omfattes således ikke av tellingen. Heller ikke er boliger for forpleide i aldershjem, pleiehjem og barnehjem og for losjerende i pensjonater, hoteller o.l. med. Hus hvor alle eller en del av de registrert bosatte var forpleide eller losjerende, er derimot inkludert.

I avsnitt 2 er det gjort nærmere rede for bostedsbegrepet (det sted som en person skal regnes som bosatt) og i avsnitt 4 for hus- og boligbegrepet.

2. DEFINISJON AV PERSONKJENNERMERKER

Når ikke annet er nevnt, refererer personopplysningene seg til den 1. november 1970.

Bosted

Den enkelte person er i tellingen regnet å ha sitt bosted i den kommune og i den bolig hvor vedkommende var registrert som bosatt den 1. november 1970 ifølge forskriftene om ordningen og føringen av folkeregistrene. Hovedregelen er her at en person skal registreres som bosatt der hvor vedkommende regelmessig tar sin døgnhvile. De viktigste registreringsreglene er ellers:

Bostedsforhold	Skal registreres som bosatt i
Gift person som p.g.a. arbeid, studier, avtjening av verneplikt e.l. oppholder seg utenom ektefellens felles bolig	Ektefellens felles bolig
Ugift person som p.g.a. studier, skolegang eller avtjening av verneplikt oppholder seg utenom foreldrenes/forsørgers bolig	Foreldrenes/forsørgers bolig
Ugift person med eget arbeid og som vanligvis ikke bor hos foreldre/forsørger	Boligen der personen vanligvis bor
Person som p.g.a. ferie, besøk hos kjente, forretningsreise e.l. er fraværende fra boligen der vedkommende vanligvis bor	Boligen der personen vanligvis bor
Person som er forpleid i barnehjem, aldershjem, pleiehjem eller er satt bort i privat pleie	Barnehjemmet, aldershjemmet, pleiehjemmet eller boligen hvor personen er i pleie. (På grunn av registreringsvanker er imidlertid en del personer som var anbrakt i pleiehjem, registrert som bosatt i privatbolig på tellingstidspunktet.)
Person som er innlagt på sykehus eller anbrakt på arbeidsskole, arbeidsanstalt eller i fengsel	Boligen der personen var bosatt før innleggelsen eller anbringelsen

Personer som ikke kan henføres til en bestemt bolig, er regnet til gruppen "Uten fast bopel". Av registreringstekniske grunner har en imidlertid i tellingen også måttet ta med enkelte personer med fast bosted i denne gruppen. Personer uten fast bopel er som regel registrert som bosatt i den kommunen hvor de sist hadde fast bosted.

I det følgende er begrepet "Bosatt" brukt i samme betydning som begrepet "Registrert bosatt". Det er ikke som ved tidligere tellinger, hentet inn opplysninger om midlertidig bosted. Fra 1970-tellingen kan det derfor ikke gis oppgaver over den tilstedeværende befolkning.

Alder

I fordelingene etter alder er den enkelte person gruppert etter alder pr. 31. desember 1970 (1970 minus fødselsår), og ikke som ved tidligere tellinger etter alder på tellingstidspunktet.

Ekteskapelig status

Det er brukt fire hovedgrupperinger etter ekteskapelig status, nemlig ugifte, gifte, separerte og før gifte. Som før gifte er regnet skilte, enker og enkemenn.

Utdanning

Opgavene over utdanning omfatter enkeltutdanninger på heltid av minst 5 måneders normal varighet og deltidsutdanninger av tilsvarende varighet. For personer med flere enkeltutdanninger, er den utdanning som har lengst samlet varighet (normal varighet av enkeltutdanningen tillagt varigheten av den forutdanning som kreves) regnet som høyeste utdanning. Av utdanninger med lik samlet varighet, er den som antas å være av størst yrkesmessig betydning, oppfattet som personens høyeste utdanning. Klassifiseringen er i samsvar med Standard for utdanningsgruppering (Statistisk Sentralbyrås Håndbøker, nr. 28). I tellingen er det imidlertid foretatt følgende tre-deling av standardens gymnasnivå (samlet utdanningsvarighet 10-12 år):

1. Utdanning på gymnasnivå I (10 år)
2. Utdanning på gymnasnivå II (11 år)
3. Utdanning på gymnasnivå III (12 år)

Videre er utvidet grunnskoleutdanning (10. frivillig år) i tellingen gruppert sammen med 9-årig grunnskole, mens den er skilt ut som egen gruppe under gymnasnivå i Standard for utdanningsgruppering.

Yrkesaktivitet

Som yrkesaktivitet er regnet alt arbeid mot vederlag, enten i form av lønn, inntekt av egen bedrift, naturalier e.l., inklusive arbeid som familiemedlem uten fast lønn i familiebedrift (f.eks. gårdsbruk, forretning m.v.), vernepliktstjeneste og tilsvarende pliktstjeneste, men eksklusive husarbeid for egen familie.

I gruppen "Med yrkesaktivitet" er tatt med alle personer 16 år og over som utførte yrkesaktivitet i hele eller en del av perioden 1. november 1969 - 31. oktober 1970, også personer som begynte eller sluttet i arbeidslivet i denne perioden, deltidsarbeidere og elever og studenter som hadde hatt feriearbeid.

I tidligere tellinger er personer med inntekt av egen yrkesaktivitet som viktigste kilde til livsopphold, regnet til yrkesbefolkningen (personer med yrke). I disse tellingene avviker imidlertid definisjonen av yrkesaktivitet på enkelte punkter fra definisjonen som er gitt ovenfor. I 1970-tellingen er ikke en bestemt gruppe av personer regnet som yrkesbefolkning. Det er imidlertid gitt fordelinger etter viktigste kilde til livsopphold og etter arbeidstid.

Viktigste kilde til livsopphold

Personer 16 år og over er gruppert etter den kilde til livsopphold som var viktigst de siste 12 månedene før tellingstidspunktet.

Med inntekt av eget arbeid er ment inntekt av egen yrkesaktivitet.

"Pensjon, trygd" omfatter syketrygd, arbeidsløshetstrygd, forsørgertrygd, uføretrygd, alderstrygd, yrkesskadetrygd, krigspensjon, bedriftspensjon o.l. Ektefeller som hadde hver sin pensjon som viktigste kilde til livsopphold, er begge gruppert under denne kilden til livsopphold. I disse tilfellene er således ikke den ene ektefellen regnet som forsørget eller å ha husarbeid i hjemmet som viktigste kilde til livsopphold.

Som formue, lån m.v. er også regnet føderåd, leieinntekt, forpaktningssinntekt, annen formuesinntekt og utbetalinger i samband med livsforsikring eller individuell pensjonsforsikring.

"Stipend m.v." omfatter foruten stipend, underhold fra andre enn privatpersoner (f.eks. stønader fra det offentlige, institusjoner eller bedrifter), unntatt pensjon og trygd.

I gruppen "Husarbeid i hjemmet, forsørget" er tatt med alle personer som ikke hadde en av kildene som er spesifisert foran, som den viktigste kilde til livsopphold.

Inntektstaker/Ikke-inntektstaker

Som inntektstakere er regnet personer 16 år og over med inntekt av eget arbeid; pensjon, trygd m.v.; formue, lån m.v. eller stipend m.v. som viktigste kilde til livsopphold. Tilsvarende er som ikke-inntektstakere regnet alle personer under 16 år og personer 16 år og over som under viktigste kilde til livsopphold er gruppert på "Husarbeid i hjemmet, forsørget". Husmødre som ikke var inntektstakere, er skilt ut som egen gruppe. Denne gruppen omfatter gifte kvinner 16 år og over med husarbeid i hjemmet som viktigste kilde til livsopphold.

I tabell 2 er ikke-inntektstakere gruppert etter samme kilde til livsopphold/næring som en inntektstaker i samme familie (definisjon av familieenheten er gitt i avsnitt 3). Denne inntektstakeren er valgt ut etter følgende prioritetsrekkefølge:

1. Mannlig ektefelle/far
2. Kvinnelig ektefelle/mor
3. Eldste sønn, nest eldste sønn osv.
4. Eldste datter, nest eldste datter osv.

Personer som tilhørte familie uten en eneste inntektstaker, er i tabell 2 gruppert under uoppgitt kilde til livsopphold.

Elever, studenter (tabell 5)

Som elever og studenter er i tabell 5 regnet personer som i løpet av de siste 12 måneder før tellingstidspunktet, gikk på skole eller studerte, uten hensyn til andre aktiviteter som f.eks. yrkesaktivitet.

Arbeidstid

Opgavene over arbeidstid gjelder perioden 1. november 1969 - 31. oktober 1970 og omfatter tid som er gått med til yrkesaktivitet. Tid som er brukt til skolearbeid, studier og husarbeid for egen familie, er således ikke inkludert. Personer som i perioden hadde mindre enn i alt én måneds sykefravær, og ellers - bortsett fra ferie - arbeidet full dag hele perioden, er regnet å ha hatt heldagsarbeid.

Generelt om grupperingen etter næring, yrke og yrkesstatus

Personer 16 år og over med yrkesaktivitet er gruppert på næring etter arten av virksomheten til den bedrift som den enkelte arbeidet i hele tiden eller lengst tid de siste 12 måneder før tellingstidspunktet. Disse personene er videre gruppert på det yrke og den yrkesstatus som de hadde hele tiden eller lengst tid i bedriften i 12-månedersperioden.

Næring

Næringsgrupperingen er foretatt etter 1960-utgaven av Standard for næringsgruppering i offentlig norsk statistikk (Statistisk Sentralbyrås Håndbøker, nr. 9). Denne standarden er i samsvar med International Standard Industrial Classification of All Economic Activities (ISIC), Rev. 1.

Med begrepet "Industri m.v." som er brukt i tabelldelen, er ment næringene bergverksdrift m.v., industri og kraft- og vannforsyning m.v. Videre er som "Samferdsel" regnet næringene sjøtransport og annen samferdsel. Samlegruppen "Tjenesteytende næringer" omfatter finansinstitusjoner, eienomsdrift, offentlig administrasjon og forsvar, offentlig og privat tjenesteyting og personlig tjenesteyting. I tabell 4 er under "Annen tjenesteyting" tatt med næringsgrenene hotell- og restaurantdrift og vask, rensing og andre personlige tjenester.

Yrke

Yrkesgrupperingen er foretatt etter Standard for yrkesgruppering i offentlig norsk statistikk (utgitt av Arbeidsdirektoratet i 1965) som i prinsippet følger 1958-utgaven av International Standard Classification of Occupations (ISCO).

Yrkesstatus

I tellingen er det brukt følgende fire grupperinger etter yrkesstatus:

1. Ansatt
2. Selvstendig uten leid hjelp
3. Selvstendig med leid hjelp
4. Familiemedlem uten fast lønn i familiebedrift

Personer (også medeiere) som arbeidde i firmaer organisert som aksjeselskap, andelslag eller annen selskapsform med begrenset ansvar, er alltid regnet som ansatte.

En person er regnet som selvstendig (med eller uten leid hjelp) dersom vedkommende drev firmaet alene for egen regning eller sammen med andre som medeier med ubegrenset ansvar (f.eks. i ansvarlig selskap). I de tilfelle hvor ektefeller arbeidde i felles virksomhet (f.eks. gårdsbruk, forretning) som ikke var organisert som aksjeselskap e.l., er den ene ektefellen regnet som selvstendig og den andre som familiemedlem uten fast lønn i familiebedrift. Gruppen "Familiemedlem uten fast lønn i familiebedrift" omfatter ellers personer som arbeidde i familievirksomhet uten fast avtalt lønn og som verken var eier eller medeier i virksomheten. Et familiemedlem uten fast lønn kan imidlertid ha vederlag for arbeidet i form av kost og losji, andel av overskott e.l.

I tabell 4 er det gitt oppgaver over tallet på henholdsvis ansatte og selvstendige (med eller uten leid hjelp). Differansen mellom summer av disse tall og totaltall utgjør følgelig tallet på familiemedlemmer uten fast lønn i familiebedrift.

Arbeids-/skole-/studiested

Personer som pr. 1. november 1970 både hadde inntekt av eget arbeid og som gikk på skole eller studerte, er i tabell 6 gruppert som yrkesaktive og etter arbeidssted dersom arbeidstiden de foregående 12 månedene utgjorde minst 1 000 timer. I motsatt fall er de gruppert som skoleelever/studenter og etter skole-/studiested.

Som personer med annet arbeidssted er regnet personer som arbeidde i flere kommuner, var til sjøs eller som arbeidde i utlandet. Tilsvarende er personer som studerte i utlandet gruppert under annet studiested.

Egen bolig

Ektefeller som var bosatt i samme privatbolig og hvor minst én av ektefellene var boliginnehaver, er begge regnet å ha egen bolig. For øvrig er bare boliginnehaveren eller én av boliginnhaverne gruppert under "Egen bolig". Forpleide i aldershjem, barnehjem og pleiehjem og losjerende i pensjonater og hoteller m.v. er aldri regnet å ha egen bolig.

Definisjon av begrepet "Boliginnehaver" er gitt i kapittel 4 under avsnittet "Eier-/leierforhold".

3. DEFINISJON AV FAMILIE OG HUSHOLDNINGSTYPE

Grupperingene på familie og husholdningstype refererer seg til tellingstidspunktet den 1. november 1970.

Familie

Til én og samme familie er regnet:

1. Ektepar og eventuelle ugifte barn registrert bosatt i samme privatbolig, aldershjem, pleiehjem, pensjonat, hotell e.l.
2. Far/mor med ugifte barn registrert bosatt i samme privatbolig, aldershjem, pleiehjem, pensjonat, hotell e.l.
3. Hver enkelt person som ikke hører inn under noen av de to gruppene som er spesifisert ovenfor (bl.a. personer uten fast bopel). Disse personene danner således hver for seg egen familie (familie med én person).

I familier med ektepar er også tatt med eventuelle ugifte barn av bare den ene ektefellen og ugifte adoptivbarn og stebarn, men ikke fosterbarn.

Av reglene som er nevnt ovenfor, går det fram at personer (f.eks. ektefeller) som ikke var registrert bosatt i samme privatbolig, aldershjem, pleiehjem, pensjonat, hotell e.l., aldri er gruppert under samme familie. Videre går det fram at gifte, separerte, skilte, enker og enkemenn ikke i noe tilfelle er regnet til samme familie som foreldrene. Når f.eks. et ektepar bor sammen med en skilt datter, danner ektefellene egen familie og datteren egen familie. Ellers kan nevnes at ugifte søsken som har felles bolig, men hvor ingen av foreldrene er bosatt, hver for seg er regnet som særskilt familie.

Husholdningstype

Det er skilt mellom tre hovedtyper av husholdning, nemlig privathusholdning, felleshusholdning og annen husholdning.

Gruppen "Privathusholdning" omfatter personer som var registrert som bosatt i privatbolig. Denne husholdningstypen er videre splittet opp etter tallet på familier i husholdningen. Som husholdningsenhet er her regnet bolighusholdning (som omfatter alle bosatte i samme bolig) og ikke kostholdning som ved tidligere tellinger.

Til felleshusholdning er regnet forpleide som var registrert bosatt i aldershjem, barnehjem og pleiehjem og losjerende som var registrert bosatt i pensjonat, hotell e.l.

Betjeningspersonale bosatt ved felleshusholdninger er alltid gruppert under privathusholdning. Det samme gjelder militært personell som var bosatt i militærforlegning.

Annen husholdning omfatter personer uten fast bopel.

4. DEFINISJON AV HUS OG BOLIG OG HUS- OG BOLIGKJENNEMERKER

Hus- og boligopplysningene refererer seg til den 1. november 1970.

Hus

Som eget hus er som hovedregel regnet bygg som fra kjeller til loft er atskilt fra andre bygg. Fra denne regelen er det gjort følgende to unntak:

1. Hver enkelt bolig i vertikalt delte tomannsboliger og i rekke, kjede, atrium og terrasse er alltid regnet som særskilt hus.
2. Selv om det fra kjeller til loft er skillevegg(er) uten gjennomgang, er henholdsvis horisontalt delte tomannsboliger som er bygd sammen i rekke e.l., og hver enkelt blokk regnet til ett og samme hus.

Som nevnt under avsnitt 1, omfatter tellingen alle hus hvor minst én person var registrert som bosatt den 1. november 1970.

Bolig

Til en bolig (leilighet m.v.) er som hovedregel regnet rom som er bygd (eller ombygd) til bruk for én person eller for flere personer med fellesskap i kost og losji, og hvor det er adkomst til rommene (rommet) uten å måtte gå gjennom en annen bolig. Avgrensingen av boligenhetene er ellers foretatt etter følgende spesielle regler:

1. En hybel med egen inngang (utenfra eller fra korridor, oppgang e.l.) og som er bygd i tilknytning til en bolig, er regnet som særskilt bolig bare når hybelboeren (hybelboerne) selv holdt kosten.
2. Hybler uten egen inngang er ikke skilt ut som særskilte boliger.
3. I hybelbygg o.l. er hver enkelt hybel regnet som egen bolig, også i de tilfelle flere hybler har felles gang, hall, bad og/eller kjøkken.
4. I bygg for felleshusholdning, i hus som er bygd i tilknytning til slike bygg og i militærforlegninger er hybler o.l. for ansatte regnet som særskilte boliger. Likeledes er rom som ble brukt av en ansatt med ektefelle og eventuelle barn, regnet til én og samme bolig.

Med privatbolig er i tellingen ment boliger som ikke er bebodd av forpleide i aldershjem, barnehjem og pleiehjem eller av losjerende i pensjonater, hoteller o.l. Boliger for ansatte (f.eks. sykepleiere) ved felleshusholdninger er således regnet som privatboliger. Det samme gjelder boliger for befal m.v. i militærforlegninger.

Som nevnt under avsnitt 1, omfatter tellingen alle privatboliger hvor minst én person var registrert bosatt den 1. november 1970. Som betegnelse på disse boligene er i tabelldelen brukt "Bebodde boliger". For de enkelte hus som er med i tellingen, er det imidlertid hentet inn oppgaver over samlet tall på privatboliger (inkl. ubebodde boliger og boliger med bare midlertidig bosatte). Tallene på boliger i alt i tabell 9 gjelder disse boligene.

Rom

Oppgavene over tall på rom refererer seg til boliger som er med i tellingen, og omfatter beboelsesrom på 6 m² eller mer som kan nyttes året rundt. Bortsett fra i tabell 11, er også kjøkken på 6 m² eller mer inkludert. Entré, hall, bad, alkove, hems og rom som bare nyttes i næringsvirksomhet (f.eks. kontor) er ikke med.

Bosatte

Tallene på bosatte omfatter personer registrert som bosatt i privatboliger og således ikke personer som er regnet til felleleshusholdning og personer uten fast bopel.

Hustype

Som våningshus i tilknytning til gårdsdrift er - uansett hustype ellers - regnet hus hvor gårdbrukeren selv, forpakter eller kårfolk var bosatt, men ikke hus for gårdsarbeidere og hus på nedlagte bruk.

Hustypen "Frittliggende enebolig" omfatter hus med én bolig og med minst en halv meters avstand til nærmeste hus (unntatt garasje o.l.).

Til gruppen "Enebolig i rekke, kjede, atrium m.v." er også regnet husenhetene i vertikalt delte tomannsboliger.

Horisontalt delt tomannsbolig er hus med to vanlige leiligheter (som kan ha ulik størrelse) og hvor den ene leiligheten ligger i en etasje over den annen.

Hustypen "Annet småhus" omfatter hus med inntil 2½ etasjer (ekskl. underetasje), unntatt våningshus i tilknytning til gårdsdrift, eneboliger og horisontalt delte tomannsboliger. Hus som har én eller to vanlige leiligheter og hybelleilighet som er skilt ut som egen bolig, er også gruppert under denne hustypen.

Som blokk er regnet hus med 3 etasjer (ekskl. underetasje) eller mer.

Provisorisk boligbygg er hus m.v. som helt eller delvis er tatt i bruk til bolig for 10 år eller mindre (inkl. campingsvogner, båter, telt, gammer o.l.).

Gruppen "Forretningsbygg m.v." omfatter hus hvor halvparten eller mindre av golvarealet nyttes til privatboliger, unntatt bygg for felleleshusholdning. Hus med to etasjer og hvor det er forretning i første etasje og bolig i annen etasje, er alltid gruppert under denne hustypen.

Som bygg for felleleshusholdning er regnet hus hvor det for bosatte og/eller midlertidig tilstedeværende er organisert felleleshusholdning. Hus i studentbyer o.l. er imidlertid aldri gruppert her. Av avgrensingsregler som det er gjort rede for under andre avsnitt, går det fram at oppgaver over tall på boliger, rom og bosatte i bygg for felleleshusholdning, bare omfatter privatboliger og rom og bosatte i disse boligene.

Byggeår

Som byggeår er for det enkelte hus regnet det år da minst halvparten av boligene i huset var ferdige til innflytning. Hus som er ombygd, er gruppert etter opprinnelig byggeår.

WC, bad

Boliger med eget wc/egget bad omfatter boliger med wc/bad som bare de bosatte i boligen har rett til å nytte, uten hensyn til om wc/bad ligger i eller utenfor boligen. Som boliger med felles wc/felles bad er regnet boliger som har wc/bad felles med en eller flere andre boliger.

Eier-/leierforhold

Personer med råderett over boligen som de er bosatt i (eier, leier den e.l.), er regnet som boliginnehavere.

Boliginnehavere (f.eks. medlemmer av borettslag) med aksje eller andel som gir boret til boligen, er alltid regnet som leieboere med aksje/andel, også i de tilfelle det er betalt innskott som er høyere enn pålydende verdi av aksjen/andelen.

Leieboere med innskott er boliginnehavere som har betalt innskott (f.eks. obligasjonsinnskott) for å leie boligen, men ikke leieboere som bare har betalt forskott på husleie.

Boliginnehavere som disponerer boligen vederlagsfritt eller som kårbolig, er regnet som leieboere.

En boliginnehaver er regnet å disponere boligen som tjenestebolig når den er stilt til disposisjon i samband med tjenesteforhold på vilkår av at boligen må fraflyttes når tjenesteforholdet opphører, uten hensyn til om det betales husleie eller ikke. Boliger som boliginnehaveren har aksje, andel eller innskott i, er imidlertid aldri regnet som tjenestebolig.

Gjennomsnittstall

Boliger pr. hus er lik tallet på privatboliger i hus som er med i tellingen (inkl. ubebodde boliger og boliger med bare midlertidig tilstedeværende) dividert med tallet på hus som er med i tellingen.

Bebodde boliger pr. hus er lik tallet på privatboliger som er med i tellingen dividert med tallet på hus som er med i tellingen.

Rom pr. bolig er lik tallet på rom (inkl. kjøkken på 6 m^2 eller mer) i privatboliger som er med i tellingen dividert med tallet på disse boligene.

Bosatte pr. bolig er lik tallet på bosatte i privatboliger dividert med tallet på privatboliger som er med i tellingen.

Bosatte pr. rom er lik tallet på bosatte i privatboliger dividert med tallet på rom (inkl. kjøkken på 6 m^2 eller mer) i privatboliger som er med i tellingen.

5. INNDELINGEN I TELLINGSKRETSER

For områder som i 1960 tilhørte herredskommune, er kretsinnstillingen foretatt av Byrådet og etter de samme retningslinjer som i 1960-tellingen. Følgende hovedregler er lagt til grunn for innstillingen:

1. En tellingskrets bør være mest mulig ensartet når det gjelder kommunikasjonsforhold, næringsstruktur og befolkningsutvikling.
2. Kretsgrenser må ikke skjære sogne- eller kommunegrenser.
3. En krets skal bestå enten bare av ett tettbygd strøk, del av tettbygd strøk eller av spredtbygd strøk. Som tettbygd strøk regnes områder med minst 200 bosatte på tellings-tidspunktet og hvor avstanden mellom bolighusene som regel ikke overstiger 50 meter. En hussamling som ligger mer enn 50 meter fra en tettbebyggelse, er imidlertid regnet som en del av det tettbygde strøket dersom hussamlingen naturlig hører sammen med tettbebyggelsen. Andre områder er regnet som spredtbygde strøk og er delt videre opp i tellingskretser.

I 1970-tellingen er det for områder som i 1960 tilhørte herredskommune, bare foretatt følgende endringer i kretsinnstillingen som da ble brukt:

1. Når regulering av kommune- eller sognegrenser førte til at en 1960-krets falt inn under mer enn én kommune eller ett sogn i 1970, er kretsen delt videre opp slik at kretsgrenser ikke skjærer kommune- eller sognegrenser.

2. Grensene for tettbygde strøk (og dermed for tettbygde kretser) er justert i samsvar med bosettingen pr. 1. november 1970 etter reglene for avgrensning av disse strøkene.

3. I de tilfelle avgrensingen i 1960-tellingen av spredtbygde kretser ikke var i samsvar med reglene for kretsinnstilling, er grensene justert i 1970-tellingen.

Innstillingen i tellingskretser av områder som i 1960 tilhørte bykommune, er foretatt av folke-registrene i samråd med kommunale myndigheter. I flere tilfelle er kretsinnstillingen for disse områdene ikke den samme som i 1960-tellingen. I begge tellingene er imidlertid grensene fastlagt slik at de ikke skjærer kommune- eller sognegrenser og at en krets består enten bare av tettbygd strøk eller bare av spredtbygd strøk (avgrenset etter reglene som er nevnt ovenfor).

Tettbygde strøk i områder som i 1960 tilhørte herredskommune, er vanligvis ikke delt opp i flere kretser. Byområder er imidlertid alltid regnet til flere kretser.

Utsira kommune består av bare en tellingskrets.

6. Merknader til tabell 1

I tabell 1 har en generelt sett tatt sikte på å gi tall tilbake til 1801 etter kommuneinndelingen i 1970. Over et så langt tidsrom har det imidlertid skjedd så mange endringer i kommuneinndelingen at det for de fleste kommuner ikke kan gis en sammenliknbar tallserie for hele perioden.

I 1924 ble Torvastad herred delt i to herreder - Torvastad og Utsira.

I tabell 1 gjelder tallene for 1855-1920 Utsira sogn i Torvastad herred.

TABELLER

TABELL 1. FOLKEMENGDEN VED FOLKETELLINGENE 1801-1970¹

ÅR	FOLKE- MENGDEN	ÅR	FOLKE- MENGDEN	ÅR	FOLKE- MENGDEN	ÅR	FOLKE- MENGDEN	ÅR	FOLKE- MENGDEN	ÅR	FOLKE- MENGDEN
1801	1835	1865 ..	394	1900 ..	355	1930 ..	396	1960 ..	399
1815	1845	1875 ..	360	1910 ..	393	1946 ..	433	1970 ..	305
1825	1855 ..	283	1890 ..	342	1920 ..	414	1950 ..	428		

1 SE MERKNADER TIL TABELL 1 PÅ SIDE 14

TABELL 2. FOLKEMENGDEN ETTER KJØNN OG INNTEKTSTAKERNES VIKTIGSTE KILDE TIL LIVSOPPHOLD OG NÆRING

VIKTIGSTE KILDE TIL LIVSOPPHOLD OG NÆRING	I ALT	MENN	KVIN- NER	INN- TEKTS- TAKERE	IKKE-INNTEKTSTAKERE				
					I ALT	HUS- MØDRE	ANDRE		
							I ALT	AV DISSE:	
								UNDER 16 ÅR	16-24 ÅR
I ALT	305	174	131	169	136	47	89	71	18
INNTEKT AV EGET ARBEID I ALT ..	225	142	83	105	120	40	80	66	14
JORDBRUK OG SKOGBRUK M.V.	11	8	3	7	4	2	2	2	-
FISKE M.V. OG HVALFANGST	127	87	40	56	71	25	46	37	9
INDUSTRI M.V.	5	4	1	3	2	-	2	1	1
BYGGE- OG ANLEGGSVIRKSOMHET }									
VAREHANDEL	8	5	3	7	1	1	-	-	-
SAMFERDSEL	59	33	26	22	37	10	27	24	3
TJENESTEYTENDE NÆRINGER	15	5	10	10	5	2	3	2	1
UOPPGITT NÆRING	-	-	-	-	-	-	-	-	-
PENSJON, TRYGD	73	27	46	60	13	6	7	4	3
FORMUE, LAN M.V.	6	5	1	4	2	1	1	1	-
STIPEND M.V.									
UOPPGITT	1	-	1	-	1	-	1	-	1

TABELL 3. PERSONER 16 ÅR OG OVER ETTER YRKESAKTIVITET, KJØNN OG ALDER

KJØNN OG ALDER	I ALT	UTEN YRKES- AKTI- VITET	MED YRKESAKTIVITET							
			I ALT	ARBEIDSTID I TIMER			I ALT	UOPP- GITT		
				UNDER 100	100- 499	500- 999			1 000 OG MER	
									AV DISSE: HELDAGS- ARBEID	
I ALT	234	122	112	-	2	6	104	94	-	
16-19	22	15	7	-	:	:	6	4	-	
20-24	12	7	5	-	:	:	5	4	-	
25-59	135	49	86	-	:	:	81	75	-	
60-66	27	15	12	-	:	:	:	:	-	
67-69	9	7	2	-	:	:	:	:	-	
70 OG OVER	29	29	-	-	-	-	-	-	-	
MENN I ALT	133	40	93	-	1	2	90	84	-	
16-19	19	13	6	-	-	-	:	:	-	
20-24	9	5	4	-	-	-	:	:	-	
25-59	74	3	71	-	:	:	69	67	-	
60-66	18	7	11	-	-	-	:	:	-	
67-69	4	3	1	-	-	-	:	:	-	
70 OG OVER	9	9	-	-	-	-	-	-	-	
KVINNER I ALT	101	82	19	-	1	4	14	10	-	
16-19 I ALT	3	2	1	-	:	:	:	:	-	
AV DISSE: GIFTE	-	-	-	-	-	-	-	-	-	
20-24 I ALT	3	2	1	-	:	:	:	:	-	
AV DISSE: GIFTE	-	-	-	-	-	-	-	-	-	
25-59 I ALT	61	46	15	-	:	:	12	8	-	
AV DISSE: GIFTE	50	39	11	-	:	:	8	6	-	
60-66	9	8	1	-	:	:	:	:	-	
67-69	5	4	1	-	:	:	:	:	-	
70 OG OVER	20	20	-	-	-	-	-	-	-	

TABELL 4. PERSONER 16 ÅR OG OVER MED MINST 100 ARBEIDSTIMER ETTER YRKESSTATUS, ARBEIDSTID, KJØNN OG NÆRING/YRKESOMRADE

NÆRING/YRKESOMRADE	AV DISSE:					ARBEIDSTID I TIMER					
	I ALT	AN- SATTE	SELV- STEN- DIGE	MENN	KVIN- NER	100-999			1 000 OG MER		
						I ALT	MENN	KVIN- NER	I ALT	MENN	KVIN- NER
I ALT	112	65	40	93	19	8	3	5	104	90	14
NÆRING											
JORDBRUK	11	-	5	8	3	4	1	3	7	7	-
SKOGBRUK M.V.	-	-	-	-	-	-	-	-	-	-	-
FISKE M.V., HVALFANGST BERGVERKSDRIFT M.V.	56	28	28	56	-	1	1	-	55	55	-
INDUSTRI	2	2	-	1	1	:	:	:	:	:	:
BYGGE- OG ANLEGGSVIRKS. KRAFT-, VANNFORS. M.V.	1	1	-	1	-	-	-	-	-	-	-
VAREHANDEL	7	2	4	5	2	:	:	:	:	5	:
FINANSINSTITUSJONER ...	1	1	-	-	1	:	-	:	:	:	:
EIENDOMSDRIFT	-	-	-	-	-	-	-	-	-	-	-
SJØTRANSPORT	18	17	1	17	1	:	-	:	:	17	:
ANNEN SAMFERDSEL	4	4	-	1	3	:	:	:	:	:	3
OFF. ADM. OG FORSVAR ..	1	1	-	1	-	:	:	:	:	:	-
OFF. OG PRIV. TJ.YTING	8	8	-	2	6	1	:	:	7	:	:
LØNT HUSARBEID	-	-	-	-	-	-	-	-	-	-	-
ANNEN TJENESTEYTING ...	2	-	2	-	2	:	:	:	:	:	:
UOPPGITT	1	1	-	1	-	:	:	-	:	:	-
1 YRKESOMRADE											
TEKNISK, VITENSKAPELIG, HUMANISTISK OG KUNST- NERISK ARBEID I ALT ...	6	6	-	2	4	1	:	:	5	:	:
TEKNISK ARBEID	-	-	-	-	-	-	-	-	-	-	-
MEDISINSK ARBEID	-	-	-	-	-	-	-	-	-	-	-
PEDAGOGISK ARBEID ...	5	5	-	2	3	1	:	:	4	:	:
ADM.- OG FORVALTNINGS- ARB., BEDR.- OG ORGANI- SASJONSLEDELSE I ALT ..	4	2	2	3	1	1	:	:	3	:	:
BEDR. OG ORG.LEDELSE	3	1	2	2	1	1	:	:	2	:	:
KONTORARBEID	1	1	-	-	1	:	:	:	:	:	:
HANDELSARBEID I ALT ...	6	1	4	4	2	:	-	:	:	4	:
GROSSISTER OG DETALJISTER	4	-	4	4	-	-	-	-	4	4	-
HANDELSREISENDE- OG AGENTURARBEID	-	-	-	-	-	-	-	-	-	-	-
JORDBRUKS-, SKOGBRUKS- OG FISKEARBEID	67	28	33	64	3	5	2	3	62	62	-
GRUVE- OG SPRENGNINGS- ARBEID M.M.	-	-	-	-	-	-	-	-	-	-	-
TRANSPORT- OG KOMMUNI- KASJONSARBEID I ALT ...	19	19	-	15	4	:	:	-	:	:	4
VEGTRAFIKKARBEID	-	-	-	-	-	-	-	-	-	-	-
POST- OG TELEKOM.ARB.	5	5	-	1	4	:	:	-	:	:	4
INDUSTRI-, BYGGE- OG ANLEGG SARBEID I ALT ...	4	4	-	3	1	:	-	:	:	3	:
JERN- OG MET.VAREARB. KJEMISK PROSESSAR- BEID, TREFOREDLINGS- OG PAPIRARBEID	-	-	-	-	-	-	-	-	-	-	-
SERVICEARBEID I ALT ...	4	3	1	1	3	:	:	:	:	:	:
SIVILT OVERVAKNINGS- OG TRYGGINGSARBEID ..	-	-	-	-	-	-	-	-	-	-	-
HOTELL- OG RESTAU- RANTARBEID, HUSARBEID	3	2	1	1	2	:	:	:	:	:	:
MILITÆRT ARBEID	-	-	-	-	-	-	-	-	-	-	-
UOPPGITT	1	1	-	1	-	1	1	-	-	-	-

1 BARE ET UTVALG AV YRKESOMRADER ER SPESIFISERT

TABELL 5. PERSONER 16-69 ÅR ETTER YRKESAKTIVITET, KJØNN OG HØYESTE UTDANNING

KJØNN OG HØYESTE UTDANNING	I ALT	UTEN YRKESAKTIVITET, ARBEIDSTIMER UNDER 100 TIMER ELLER UOPPGITT		MED 100 ARBEIDSTIMER ELLER MER					
		I ALT	AV DISSE: I ALT	100-499 TIMER		500-999 TIMER		1 000 TIMER OG MER	
				I ALT	AV DISSE: ELEVER, STU- DENTER	I ALT	AV DISSE: ELEVER, STU- DENTER		
I ALT	205	93	22	112	2	1	6	1	104
MENN I ALT	124	31	18	93	1	1	2	-	90
UNGDOMSSKOLENIVA, 7-9 ÅR, I ALT ..	96	16	6	80	-	-	2	-	78
7-ÅRIG FOLKESKOLE	74	9	-	65	-	-	2	-	63
ALLMENT FAGFELT ELLERS	17	7	6	10	-	-	-	-	10
ADMINISTRASJON OG ØKONOMI	3	-	-	3	-	-	-	-	3
INDUSTRI, HÅNDEVERK OG TEKNIKK ..	-	-	-	-	-	-	-	-	-
SAMFERDSEL	-	-	-	-	-	-	-	-	-
GYMNASNIVA I, 10 ÅR, I ALT	14	10	9	4	-	-	-	-	4
ALLMENT FAGFELT	12	9	9	3	-	-	-	-	3
ADMINISTRASJON OG ØKONOMI	-	-	-	-	-	-	-	-	-
JORDBRUK, SKOGBRUK OG FISKE	-	-	-	-	-	-	-	-	-
TJENESTEYTING OG FORSVAR	-	-	-	-	-	-	-	-	-
GYMNASNIVA II,III, 11-12 ÅR, I ALT	11	5	3	6	1	1	-	-	5
ALLMENT FAGFELT	3	3	3	-	-	-	-	-	-
ADMINISTRASJON OG ØKONOMI	-	-	-	-	-	-	-	-	-
INDUSTRI, HÅNDEVERK OG TEKNIKK ..	-	-	-	-	-	-	-	-	-
SAMFERDSEL	6	2	-	4	1	1	-	-	3
HELSEVERN	-	-	-	-	-	-	-	-	-
UNIVERSITETS- OG HØGSKOLENIVA I, 13-14 ÅR, I ALT	2	:	-	:	:	-	:	-	:
ADMINISTRASJON, ØKONOMI, SAMFUNNSVITENSKAP OG JUS	-	-	-	-	-	-	-	-	-
NATURVITENSKAP OG TEKNIKK	-	-	-	-	-	-	-	-	-
UNIVERSITETS-, HØGSKOLENIVA II,III OG FORSKERNIVA, OVER 14 ÅR, I ALT	1	:	-	:	:	-	:	-	:
ADMINISTRASJON, ØKONOMI, SAMFUNNSVITENSKAP OG JUS	-	-	-	-	-	-	-	-	-
NATURVITENSKAP OG TEKNIKK	-	-	-	-	-	-	-	-	-
UOPPGITT ELLER INGEN UTDANNING ..	-	-	-	-	-	-	-	-	-
KVINNER I ALT	81	62	4	19	1	-	4	1	14
UNGDOMSSKOLENIVA, 7-9 ÅR, I ALT ..	69	56	3	13	1	-	3	-	9
7-ÅRIG FOLKESKOLE	48	41	1	7	:	-	:	-	5
ALLMENT FAGFELT ELLERS	9	8	1	1	:	-	:	-	:
SAMFERDSEL	-	-	-	-	-	-	-	-	-
HELSEVERN	-	-	-	-	-	-	-	-	-
TJENESTEYTING OG FORSVAR	8	5	-	3	-	-	1	-	2
GYMNASNIVA I, 10 ÅR, I ALT	5	5	1	-	-	-	-	-	-
ALLMENT FAGFELT	4	4	1	-	-	-	-	-	-
ADMINISTRASJON OG ØKONOMI	-	-	-	-	-	-	-	-	-
INDUSTRI, HÅNDEVERK OG TEKNIKK ..	-	-	-	-	-	-	-	-	-
SAMFERDSEL	-	-	-	-	-	-	-	-	-
TJENESTEYTING OG FORSVAR	-	-	-	-	-	-	-	-	-
GYMNASNIVA II,III, 11-12 ÅR, I ALT	4	-	-	4	-	-	1	1	3
ADMINISTRASJON OG ØKONOMI	-	-	-	-	-	-	-	-	-
INDUSTRI, HÅNDEVERK OG TEKNIKK ..	-	-	-	-	-	-	-	-	-
UNIVERSITETS- OG HØGSKOLENIVA I, 13-14 ÅR, I ALT	3	1	-	2	:	-	:	-	:
ADMINISTRASJON, ØKONOMI, SAMFUNNSVITENSKAP OG JUS	-	-	-	-	-	-	-	-	-
NATURVITENSKAP OG TEKNIKK	-	-	-	-	-	-	-	-	-
UNIVERSITETS-, HØGSKOLENIVA II,III OG FORSKERNIVA, OVER 14 ÅR, I ALT	-	-	-	-	-	-	-	-	-
UNDERVISNING	-	-	-	-	-	-	-	-	-
ADMINISTRASJON, ØKONOMI, SAMFUNNSVITENSKAP OG JUS	-	-	-	-	-	-	-	-	-
NATURVITENSKAP OG TEKNIKK	-	-	-	-	-	-	-	-	-
UOPPGITT ELLER INGEN UTDANNING ..	-	-	-	-	-	-	-	-	-

1 BARE ET UTVALG AV FAGOMRADER ER SPESIFISERT UNDER DE ENKELTE UTDANNINGSNIVAER

TABELL 6. YRKESAKTIVE, SKOLEELEVER OG STUDENTER 16 ÅR OG OVER ETTER KJØNN OG ARBEIDS-/SKOLE-/STUDIESTED PR. 1. NOVEMBER 1970

ARBEIDS-/SKOLE-/STUDIESTED	I ALT	1			2		
		YRKESAKTIVE			SKOLEELEVER OG STUDENTER		
		I ALT	MENN	KVINNER	I ALT	MENN	KVINNER
I ALT	128	110	92	18	18	15	3
I KOMMUNEN	102	101	84	17	1	1	-
HAUGESUND	6	-	-	-	6	5	1
TIME	5	-	-	-	5	3	2
ANDRE KOMMUNER I FYLKET	5	-	-	-	5	5	-
ANDRE KOMMUNER UTEFOR FYLKET ...	1	-	-	-	1	1	-
ANNET STED	9	9	8	1	-	-	-

1 EKSKL. PERSONER SOM AVTJENTE VERNEPLIKTSTJENESTE OG YRKESAKTIVE SOM IKKE HAR OPPGITT ARBEIDSS TED

2 EKSKL. SKOLEELEVER OG STUDENTER SOM IKKE HAR OPPGITT SKOLE-/STUDIESTED

TABELL 7. FAMILIER OG PERSONER ETTER FAMILIETYP E OG HUSHOLDNINGSTYP E

HUSHOLDNINGSTYP E	I ALT		FAMILIER MED TO ELLER FLERE PERSONER							
	FAMI- LIER	PER- SONER	FAMI- LIER MED EN PER- SON	I ALT		EKTE- PAR UTEN UGIFTE BARN	EKTEPAR MED UGIFTE BARN		MOR ELLER FAR MED UGIFTE BARN	
				FAMI- LIER	PER- SONER		FAMI- LIER	PER- SONER	FAMI- LIER	PER- SONER
I ALT	119	305	42	77	263	23	42	188	12	29
PRIVATHUSHOLDNING I ALT .	119	305	42	77	263	23	42	188	12	29
MED EN FAMILIE	89	261	20	69	241	22	38	174	9	23
MED TO FAMILIER	24	38	16	8	22	1	4	14	3	6
MED FLERE FAMILIER	6	6	6	-	-	-	-	-	-	-
FELLESHUSHOLDNING	-	-	-	-	-	-	-	-	-	-
ANNEN HUSHOLDNING	-	-	-	-	-	-	-	-	-	-

TABELL 8. PERSONER 16 ÅR OG OVER MED EGEN BOLIG ETTER ALDER, EKTESKAPELIG STATUS OG KJØNN

EKTESKAPELIG STATUS OG KJØNN	I ALT	ALDER								
		16-19	20-24	25-29	30-39	40-49	50-59	60-69	70-79	80 OG OVER
PERSONER 16 ÅR OG OVER I ALT ...	234	22	12	18	24	38	55	36	24	5
AV DISSE: MED EGEN BOLIG	165	-	-	8	16	33	50	34	20	4
MENN I ALT	133	19	9	10	14	24	26	22	8	1
AV DISSE: MED EGEN BOLIG	82	-	-	3	6	20	24	20	8	1
KVINNER I ALT	101	3	3	8	10	14	29	14	16	4
AV DISSE: MED EGEN BOLIG	83	-	-	5	10	13	26	14	12	3
UGIFTE I ALT	79	22	12	8	7	7	11	6	5	1
AV DISSE: MED EGEN BOLIG	20	-	-	1	-	3	8	4	3	1
MENN I ALT	62	19	9	7	7	6	8	5	1	-
AV DISSE: MED EGEN BOLIG	14	-	-	1	-	2	7	3	1	-
KVINNER I ALT	17	3	3	1	-	1	3	1	4	1
AV DISSE: MED EGEN BOLIG	6	-	-	-	-	1	1	1	2	1
GIFTE OG SEPARERTE I ALT	130	-	-	10	16	30	39	23	12	-
AV DISSE: MED EGEN BOLIG	124	-	-	7	15	29	38	23	12	-
MENN I ALT	65	-	-	3	7	17	18	14	6	-
AV DISSE: MED EGEN BOLIG	62	-	-	2	6	17	17	14	6	-
KVINNER I ALT	65	-	-	7	9	13	21	9	6	-
AV DISSE: MED EGEN BOLIG	62	-	-	5	9	12	21	9	6	-
FØR GIFTE I ALT	25	-	-	-	1	1	5	7	7	4
AV DISSE: MED EGEN BOLIG	21	-	-	-	1	1	4	7	5	3
MENN I ALT	6	-	-	-	-	1	-	3	1	1
AV DISSE: MED EGEN BOLIG	6	-	-	-	-	1	-	3	1	1
KVINNER I ALT	19	-	-	-	1	-	5	4	6	3
AV DISSE: MED EGEN BOLIG	15	-	-	-	1	-	4	4	4	2

TABELL 9. HUS, BOLIGER, ROM OG BOSATTE ETTER HUSTYPE

	PERMANENT BOLIGBYGG													
	I ALT	I ALT	VA-	FRITT-	ENE-	HORI-	ANNET	BLOKK	PRO-	BYGG	UOPP-			
			NINGS-	LIGG-	BOLIG	SON-						ANNE-	DEL-	SOR-
			TILKN.	ENDE	REKKE,	ENNE-	TALT	SMÅHUS	ISK	BO-	RET-	LES-	HUS-	TYPE
			TIL	ENE-	KJEDE,	BOLIG	DEL-		BO-	BYGG	BYGG	HUS-	HOLD-	
			GARDS-	BOLIG	ATRIUM	MANN-	TO-		LIG-	M.V.	M.V.	HOLD-	NING	
			DRIFT		M.V.	BOLIG	BOLIG		BYGG					
HUS	103	101	6	91	4	-	-	-	-	-	2	-	-	-
BOLIGER I ALT ...	103	101	6	91	4	-	-	-	-	-	2	-	-	-
AV DISSE: BEBODDE	103	101	6	91	4	-	-	-	-	-	2	-	-	-
ROM	586	577	33	522	22	-	-	-	-	-	9	-	-	-
BOSATTE	305	:	23	264	:	-	-	-	-	-	:	-	-	-
BOLIGER PR. HUS .	1,0	1,0	1,0	1,0	1,0	-	-	-	-	-	1,0	-	-	-
ROM PR. BOLIG ...	5,7	5,7	5,5	5,7	5,5	-	-	-	-	-	4,5	-	-	-
BOSATTE PR. BOLIG	3,0	:	3,8	2,9	:	-	-	-	-	-	:	-	-	-
BOSATTE PR. ROM .	0,5	:	0,7	0,5	:	-	-	-	-	-	:	-	-	-

TABELL 10. BEBODDE BOLIGER ETTER HUSTYPE OG BYGGGEAR, OG HUS, ROM OG BOSATTE ETTER HUSETS BYGGGEAR

HUSETS BYGGGEAR	HUS	BEBODDE BOLIGER						ROM	BOSATTE	BOSATTE			
		I ALT	I PERMANENTE BOLIGBYGG			I ALT	PR.			PR.	PR.	PR.	
			I VANINGS-	I ANDRE	I								BE-
			HUS I	ENE- OG	I	ANDRE			DE	PR.	BO-	BO-	ROM
			TILKN.	TO-	BLOKK-	BYGG			LIG-	BO-	LIG	LIG	
			I ALT	GARDSDRIFT	MANN-	BOLIGER			ER	PR.	PR.	PR.	
			FRITTL.	OG	ENEBOLIGER	SMÅHUS			HUS				
I ALT	103	103	101	97	4	-	2	586	305	1,0	5,7	3,0	0,5
1900 OG FØR	31	31	31	31	-	-	-	172	67	1,0	5,5	2,2	0,4
1901-1910	11	11	11	10	1	-	-	64	32	1,0	5,8	2,9	0,5
1911-1920	-	-	-	-	-	-	-	-	-	-	-	-	-
1921-1930	4	4	3	3	-	-	1	21	7	1,0	5,3	1,8	0,3
1931-1940	14	14	13	13	-	-	1	84	39	1,0	6,0	2,8	0,5
1941-1945	-	-	-	-	-	-	-	-	-	-	-	-	-
1946-1950	6	6	6	6	-	-	-	37	22	1,0	6,2	3,7	0,6
1951-1960	19	19	19	18	1	-	-	113	78	1,0	5,9	4,1	0,7
1961-1970	18	18	18	16	2	-	-	95	60	1,0	5,3	3,3	0,6
UOPPGITT	-	-	-	-	-	-	-	-	-	-	-	-	-

TABELL 11. BEBODDE BOLIGER ETTER HUSTYPE OG TALLET PÅ ROM, OG BOSATTE ETTER TALLET PÅ ROM I BOLIGEN

TALLET PÅ ROM, EKSKL. KJØKKEN	BEBODDE BOLIGER						I ALT	PR. ROM
	I ALT	I PERMANENTE BOLIGBYGG			I ALT	PR.		
		I VANINGS-	I ANDRE	I				
			HUS I	ENE- OG	BLOKKER	BYGG		
			TILKN.	TO-	BOLIGER			
			I ALT	GARDSDRIFT	MANN-	BOLIGER		
			FRITTL.	OG	ENEBOLIGER	SMÅHUS		
I ALT	103	101	97	4	-	2	305	0,5
0 ROM ELLER UOPPGITT ..	-	-	-	-	-	-	-	-
1 ROM I ALT	-	-	-	-	-	-	-	-
MED KJØKKEN I ALT ..	-	-	-	-	-	-	-	-
UNDER 6 KVM.	-	-	-	-	-	-	-	-
6 KVM. OG MER	-	-	-	-	-	-	-	-
UTEN KJØKKEN	-	-	-	-	-	-	-	-
2 ROM I ALT	2	1	1	-	-	1	:	:
MED KJØKKEN	2	1	1	-	-	1	:	:
UTEN KJØKKEN	-	-	-	-	-	-	-	-
3 ROM	9	9	9	-	-	-	13	0,4
4 ROM	28	28	26	2	-	-	86	0,6
5 ROM	52	51	49	2	-	1	166	0,5
6 ROM	6	6	6	-	-	-	17	0,4
7 ROM	3	3	3	-	-	-	7	0,3
8 ROM OG MER	3	3	3	-	-	-	:	:

TABELL 12. BEBODDE BOLIGER, ROM OG BOSATTE ETTER BOLIGTETHET

	BOSATTE PR. ROM, INKL. KJØKKEN PÅ 6 KVM. OG MER										0 ROM ELLER UOPP- GITT
	I ALT										
	UNDER 0,25	0,25- 0,49	0,50- 0,74	0,75- 0,99	1,00- 1,24	1,25- 1,49	1,50- 1,74	1,75- 1,99	2,00 OG MER		
BEBODDE BOLIGER	103	16	35	27	11	13	1	-	-	-	-
ROM	586	100	197	151	64	69	5	-	-	-	-
BOSATTE	305	17	69	87	53	72	7	-	-	-	-
ROM PR. BOLIG	5,7	6,3	5,6	5,6	5,8	5,3	5,0	-	-	-	-
BOSATTE PR. BOLIG	3,0	1,1	2,0	3,2	4,8	5,5	7,0	-	-	-	-

TABELL 13. BEBODDE BOLIGER, ROM OG BOSATTE ETTER BOLIGENS UTSTYR


	INNLAGT VANN I HUSET										IKKE INN- LAGT VANN I HUSET	UOPP- GITT
	I ALT											
	EGET WC		FELLES WC		EGET ELLER FELLES WC OG UTEN BAD		UTEN WC					
	EGET BAD	FELLES BAD	EGET BAD	FELLES BAD	WC OG UTEN BAD	EGET ELLER FELLES BAD	UTEN BAD					
BEBODDE BOLIGER	103	92	45	3	-	-	8	6	30	11	-	
ROM	586	526	262	16	-	-	44	38	166	60	-	
BOSATTE	305	285	164	5	-	-	26	17	73	20	-	
ROM PR. BOLIG	5,7	5,7	5,8	5,3	-	-	5,5	6,3	5,5	5,5	-	
BOSATTE PR. BOLIG	3,0	3,1	3,6	1,7	-	-	3,3	2,8	2,4	1,8	-	
BOSATTE PR. ROM	0,5	0,5	0,6	0,3	-	-	0,6	0,4	0,4	0,3	-	

TABELL 14. BEBODDE BOLIGER, ROM OG BOSATTE ETTER EIER-/LEIERFORHOLDET TIL BOLIGEN

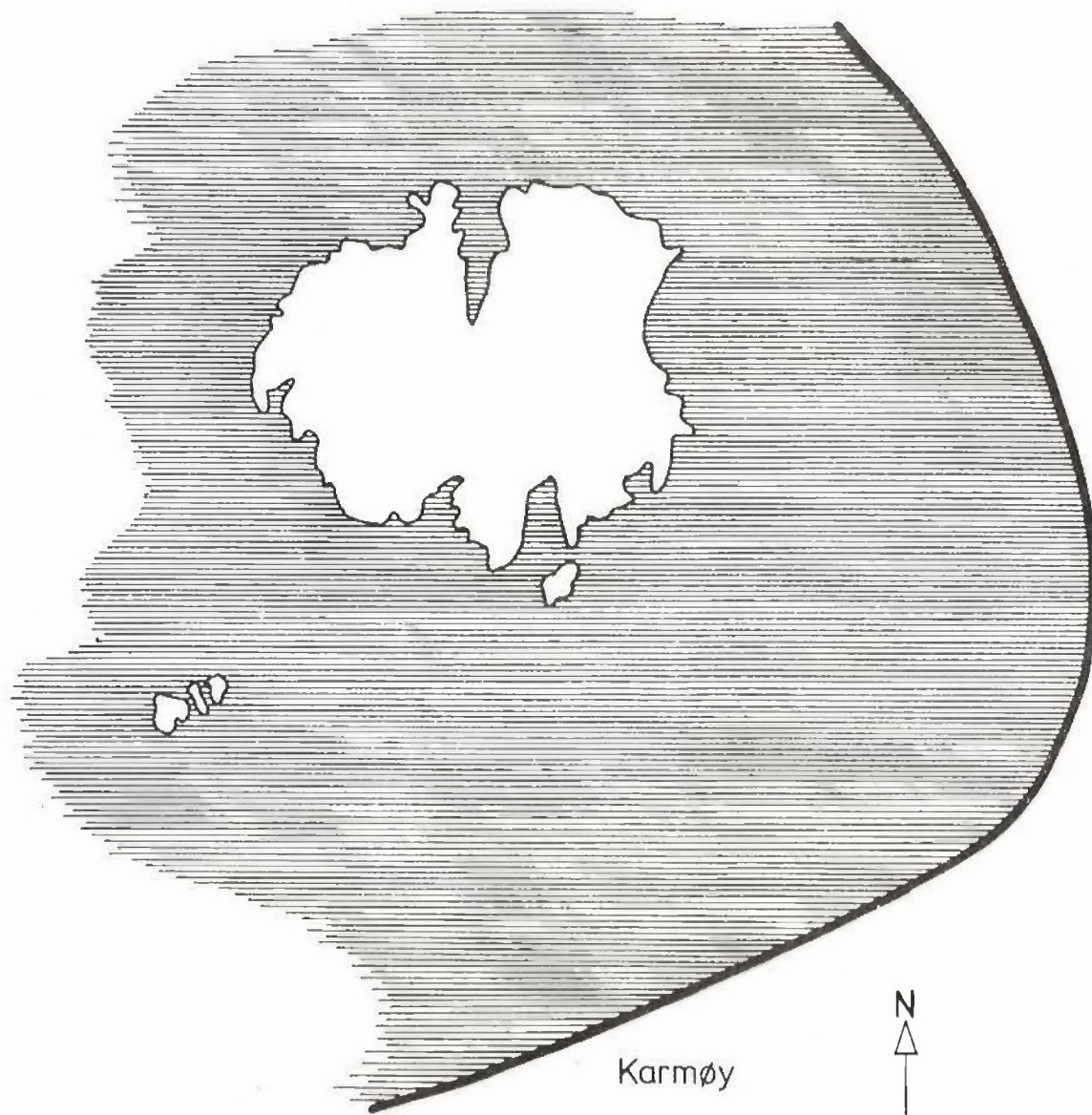
	BOLIGINNEHAVEREN DISPONERER BOLIGEN SOM										TJEN- ESTE- ELLER FOR- PÅK- TER- BOLIG	UOPP- GITT
	LEIEBOER											
	I ALT											
	EIER		MED AKSJE/ANDEL				UTEN AKSJE/ANDEL					
	I ALT	I ALT	MED INN- SKOTT	UTEN INN- SKOTT	I ALT	MED INN- SKOTT	UTEN INN- SKOTT					
BEBODDE BOLIGER ...	103	92	5	-	-	-	5	-	5	6	-	
ROM	586	526	28	-	-	-	28	-	28	32	-	
BOSATTE	305	270	14	-	-	-	14	-	14	21	-	
ROM PR. BOLIG	5,7	5,7	5,6	-	-	-	5,6	-	5,6	5,3	-	
BOSATTE PR. BOLIG ..	3,0	2,9	2,8	-	-	-	2,8	-	2,8	3,5	-	
BOSATTE PR. ROM ...	0,5	0,5	0,5	-	-	-	0,5	-	0,5	0,7	-	

TABELL 15. FOLKEMENGDEN ETTER ALDER, KJØNN OG EKTESKAPELIG STATUS

KJØNN OG EKTESKAPELIG STATUS	I ALT	ALDER									
		UNDER 7	7-15	16-19	20-24	25-29	30-39	40-49	50-59	60-69	70 OG OVER
I ALT	305	20	51	22	12	18	24	38	55	36	29
MENN I ALT	174	13	28	19	9	10	14	24	26	22	9
UGIFTE	103	13	28	19	9	7	7	6	8	5	1
GIFTE OG SEPARERTE ..	65	-	-	-	-	3	7	17	18	14	6
FØR GIFTE	6	-	-	-	-	-	-	1	-	3	2
KVINNER I ALT	131	7	23	3	3	8	10	14	29	14	20
UGIFTE	47	7	23	3	3	1	-	1	3	1	5
GIFTE OG SEPARERTE ..	65	-	-	-	-	7	9	13	21	9	6
FØR GIFTE	19	-	-	-	-	-	1	-	5	4	9



1151 UTSIRA



TEGNFORKLARING

— KOMMUNEGRENSE 1970

MÅLESTOKK

