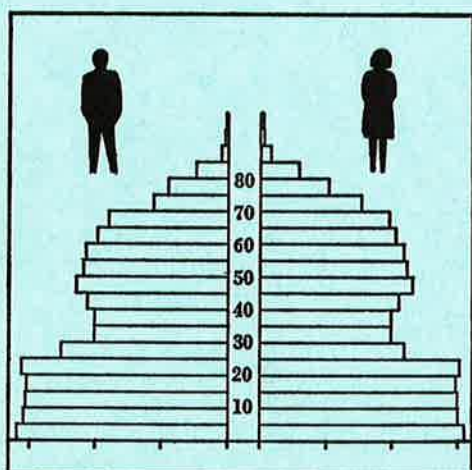


STATISTISKE KOMMUNEHEFTER



# FOLKE- OG BOLIGTELLING

1. NOVEMBER 1970

0437 **TYNSET**

STATISTISK SENTRALBYRÅ  
OSLO

STATISTISKE KOMMUNEHEFTER



FOLKE- OG BOLIGTELLING  
1. NOVEMBER 1970

0437 TYNSET

STATISTISK SENTRALBYRÅ  
OSLO 1973



## FORORD

Den første statistikken utarbeidd på grunnlag av oppgaver til folketellingen i 1970, ble publisert i desember 1971 i heftet "Folkemengden etter alder og ekteskapeleg status, 31. desember 1970".

I serien Statistiske kommunehefter legger Statistisk Sentralbyrå fram de viktigste resultater fra Folke- og boligtelling 1970 for hver enkelt kommune. Heftene vil bli utgitt fra midten av 1972 til siste halvdel av 1973. Da kontrollen av tellingsoppgavene ikke er avsluttet når kommuneheftene utarbeides, er tallene i disse heftene foreløpige.

Endelige tall for hele landet vil bli publisert i 6 hefter som ventes å bli utgitt i 1974. Disse publikasjonene vil også inneholde tabeller med geografiske fordelinger. I tillegg til de tabellene som blir trykt, vil det bli utarbeidd tabeller med mer detaljert statistikk. På grunnlag av tellingsresultatene vil det videre bli utarbeidd et bosettingskart og flere større spesialartikler.

Professor Hallstein Myklebost, Geografisk Institutt, Universitetet i Oslo, har vært Byråets konsulent i arbeidet med kretsinnvidlingen.

Statistisk Sentralbyrå, Oslo, 2. mai 1972

Petter Jakob Bjerve

---

Einar Jensen

The first part of the document discusses the importance of maintaining accurate records of all transactions. It is essential to ensure that every entry is properly documented and verified. This process helps in identifying any discrepancies or errors early on, allowing for prompt correction. The second part of the document outlines the various methods used to collect and analyze data. These methods include direct observation, interviews, and the use of specialized equipment. Each method has its own strengths and limitations, and it is important to choose the most appropriate one for the specific task at hand. The final part of the document provides a detailed description of the results obtained from the various data collection methods. These results are presented in a clear and concise manner, making it easy to understand the findings and their implications. Overall, the document provides a comprehensive overview of the data collection and analysis process, from the initial planning stages to the final reporting phase.

CONCLUSION

In conclusion, the data collected during the study clearly indicates that there is a significant correlation between the variables being studied. This finding is supported by the statistical analysis performed on the data. The results suggest that the factors being investigated have a strong influence on the outcome being measured. This information is valuable for understanding the underlying mechanisms and for developing effective strategies to address the issues at hand. The study also highlights the need for further research in this area to explore the relationship between the variables in greater detail. Overall, the findings of this study provide a solid foundation for future research and practical applications.

## INNHold

Side

P r i n s i p p e r   o g   d e f i n i s j o n e r .....	7
1. Omfanget av Folke- og bolig telling 1970 .....	7
2. Definisjon av personkjennemerker .....	7
3. Definisjon av familie- og husholdningstype .....	10
4. Definisjon av hus og bolig og hus- og boligkjennemerker .....	11
5. Inndelingen i tellingskretser .....	13
6. Merknader til tabell 1 .....	14

### T a b e l l e r

1. Folkemengden ved folketellingene 1801-1970 .....	16
2. Folkemengden etter kjønn og inntektstakernes viktigste kilde til livsopphold og næring ...	16
3. Personer 16 år og over etter yrkesaktivitet, kjønn og alder .....	16
4. Personer 16 år og over med minst 100 arbeidstimer etter yrkesstatus, arbeidstid, kjønn og næring/yrkesområde .....	17
5. Personer 16-69 år etter yrkesaktivitet, kjønn og høyeste utdanning .....	18
6. Yrkesaktive, skoleelever og studenter 16 år og over etter kjønn og arbeids-/skole-/studie- sted pr. 1. november 1970 .....	19
7. Familier og personer etter familietype og husholdningstype .....	19
8. Personer 16 år og over med egen bolig etter alder, ekteskapelig status og kjønn .....	19
9. Hus, boliger, rom og bosatte etter hustype .....	20
10. Beboede boliger etter hustype og byggeår, og hus, rom og bosatte etter husets byggeår ....	20
11. Beboede boliger etter hustype og tallet på rom, og bosatte etter tallet på rom i boligen .	20
12. Beboede boliger, rom og bosatte etter bolig tetthet .....	21
13. Beboede boliger, rom og bosatte etter boligens utstyr .....	21
14. Beboede boliger, rom og bosatte etter eier-/leierforholdet til boligen .....	21
15. Folkemengden etter alder, kjønn og tellingskrets .....	22
16. Personer 16 år og over etter viktigste kilde til livsopphold, næring, kjønn og tellings- krets .....	23
17. Hovedtall for hus og beboede boliger i de enkelte tellingskretser .....	24

### V e d l e g g

1 a. Kretsfortegnelse .....	25
1 b. Inndelingen i sogn pr. 1. november 1970 .....	26
1 c. Oversikt over endringene i kommuneinndelingen mellom tellingen i 1960 og tellingen i 1970	26
2. Kartskisse over kretsinnndelingen .....	27
3. Oversiktskart over tettbygd krets .....	29

### S t a n d a r d t e g n

- .. Oppgave mangler
- : Tall kan ikke offentliggjøres
- Null



## PRINSIPPER OG DEFINISJONER

## 1. OMFANGET AV FOLKE- OG BOLIGTELLING 1970

Folketellingen omfatter alle personer (også utenlandske statsborgere) som ifølge Forskrifter av 20. januar 1970 om ordningen og føringen av folkeregistrene, var registrert som bosatt i Norge på tellingstidspunktet den 1. november 1970.

I boligteellingen har en med alle hus og privatboliger (privatleiligheter m.v.) hvor minst én person var registrert bosatt den 1. november 1970. Hus og boliger som var ubebodd eller som var bebodd bare av midlertidig tilstedeværende (f.eks. ugifte personer som oppholdt seg utenom foreldrenes hjem på grunn av studier), omfattes således ikke av tellingen. Heller ikke er boliger for forpleide i aldershjem, pleiehjem og barnehjem og for losjerende i pensjonater, hoteller o.l. med. Hus hvor alle eller en del av de registrert bosatte var forpleide eller losjerende, er derimot inkludert.

I avsnitt 2 er det gjort nærmere rede for bostedsbegrepet (det sted som en person skal regnes som bosatt) og i avsnitt 4 for hus- og boligbegrepet.

## 2. DEFINISJON AV PERSONKJENNEMERKER

Når ikke annet er nevnt, refererer personopplysningene seg til den 1. november 1970.

*Bosted*

Den enkelte person er i tellingen regnet å ha sitt bosted i den kommune og i den bolig hvor vedkommende var registrert som bosatt den 1. november 1970 ifølge forskriftene om ordningen og føringen av folkeregistrene. Hovedregelen er her at en person skal registreres som bosatt der hvor vedkommende regelmessig tar sin døgnhvile. De viktigste registreringsreglene er ellers:

Bostedsforhold	Skal registreres som bosatt i
Gift person som p.g.a. arbeid, studier, avtjening av verneplikt e.l. oppholder seg utenom ektefellenes felles bolig	Ektefellenes felles bolig
Ugift person som p.g.a. studier, skolegang eller avtjening av verneplikt oppholder seg utenom foreldrenes/forsørgers bolig	Foreldrenes/forsørgers bolig
Ugift person med eget arbeid og som vanligvis ikke bor hos foreldre/forsørgere	Boligen der personen vanligvis bor
Person som p.g.a. ferie, besøk hos kjente, forretningsreise e.l. er fraværende fra boligen der vedkommende vanligvis bor	Boligen der personen vanligvis bor
Person som er forpleid i barnehjem, aldershjem, pleiehjem eller er satt bort i privat pleie	Barnehjemmet, aldershjemmet, pleiehjemmet eller boligen hvor personen er i pleie. (På grunn av registreringsvanker er imidlertid en del personer som var anbrakt i pleiehjem, registrert som bosatt i privatbolig på tellingstidspunktet.)
Person som er innlagt på sykehus eller anbrakt på arbeidsskole, arbeidsanstalt eller i fengsel	Boligen der personen var bosatt før innleggelsen eller anbringelsen

Personer som ikke kan henføres til en bestemt bolig, er regnet til gruppen "Uten fast bopel". Av registreringstekniske grunner har en imidlertid i tellingen også måttet ta med enkelte personer med fast bosted i denne gruppen. Personer uten fast bopel er som regel registrert som bosatt i den kommunen hvor de sist hadde fast bosted.



I det følgende er begrepet "Bosatt" brukt i samme betydning som begrepet "Registrert bosatt". Det er ikke som ved tidligere tellinger, hentet inn opplysninger om midlertidig bosted. Fra 1970-tellingen kan det derfor ikke gis oppgaver over den tilstedeværende befolkning.

#### *Alder*

I fordelingene etter alder er den enkelte person gruppert etter alder pr. 31. desember 1970 (1970 minus fødselsår), og ikke som ved tidligere tellinger etter alder på tellingstidspunktet.

#### *Ekteskapelig status*

Det er brukt fire hovedgrupperinger etter ekteskapelig status, nemlig ugifte, gifte, separerte og før gifte. Som før gifte er regnet skilte, enker og enkemenn.

#### *Utdanning*

Oppgavene over utdanning omfatter enkeltutdanninger på heltid av minst 5 måneders normal varighet og deltidsutdanninger av tilsvarende varighet. For personer med flere enkeltutdanninger, er den utdanning som har lengst samlet varighet (normal varighet av enkeltutdanningen tillagt varigheten av den forutdanning som kreves) regnet som høyeste utdanning. Av utdanninger med lik samlet varighet, er den som antas å være av størst yrkesmessig betydning, oppfattet som personens høyeste utdanning. Klassifiseringen er i samsvar med Standard for utdanningsgruppering (Statistisk Sentralbyrås Håndbøker, nr. 28). I tellingen er det imidlertid foretatt følgende tre-delning av standardens gymnasnivå (samlet utdanningsvarighet 10-12 år):

1. Utdanning på gymnasnivå I (10 år)
2. Utdanning på gymnasnivå II (11 år)
3. Utdanning på gymnasnivå III (12 år)

Videre er utvidet grunnskoleutdanning (10. frivillig år) i tellingen gruppert sammen med 9-årig grunnskole, mens den er skilt ut som egen gruppe under gymnasnivå i Standard for utdanningsgruppering.

#### *Yrkesaktivitet*

Som yrkesaktivitet er regnet alt arbeid mot vederlag, enten i form av lønn, inntekt av egen bedrift, naturalier e.l., inklusive arbeid som familiemedlem uten fast lønn i familiebedrift (f.eks. gårdsbruk, forretning m.v.), vernepliktstjeneste og tilsvarende plikttjeneste, men eksklusive husarbeid for egen familie.

I gruppen "Med yrkesaktivitet" er tatt med alle personer 16 år og over som utførte yrkesaktivitet i hele eller en del av perioden 1. november 1969 - 31. oktober 1970, også personer som begynte eller sluttet i arbeidslivet i denne perioden, deltidsarbeidere og elever og studenter som hadde hatt feriearbeid.

I tidligere tellinger er personer med inntekt av egen yrkesaktivitet som viktigste kilde til livsopphold, regnet til yrkesbefolkningen (personer med yrke). I disse tellingene avviker imidlertid definisjonen av yrkesaktivitet på enkelte punkter fra definisjonen som er gitt ovenfor. I 1970-tellingen er ikke en bestemt gruppe av personer regnet som yrkesbefolkning. Det er imidlertid gitt fordelinger etter viktigste kilde til livsopphold og etter arbeidstid.

#### *Viktigste kilde til livsopphold*

Personer 16 år og over er gruppert etter den kilde til livsopphold som var viktigst de siste 12 månedene før tellingstidspunktet.

Med inntekt av eget arbeid er ment inntekt av egen yrkesaktivitet.

"Pensjon, trygd" omfatter syketrygd, arbeidsløshetsstrygd, forsørgertrygd, uføretrygd, alderstrygd, yrkesskadetrygd, krigspensjon, bedriftspensjon o.l. Ektefeller som hadde hver sin pensjon som viktigste kilde til livsopphold, er begge gruppert under denne kilden til livsopphold. I disse tilfellene er således ikke den ene ektefellen regnet som forsørget eller å ha husarbeid i hjemmet som viktigste kilde til livsopphold.

Som formue, lån m.v. er også regnet føderåd, leieinntekt, forpaktningssinntekt, annen formuesinntekt og utbetalinger i samband med livsforsikring eller individuell pensjonsforsikring.

"Stipend m.v." omfatter foruten stipend, underhold fra andre enn privatpersoner (f.eks. stønader fra det offentlige, institusjoner eller bedrifter), unntatt pensjon og trygd.

I gruppen "Husarbeid i hjemmet, forsørget" er tatt med alle personer som ikke hadde en av kildene som er spesifisert foran, som den viktigste kilde til livsopphold.

#### *Inntektstaker/Ikke-inntektstaker*

Som inntektstakere er regnet personer 16 år og over med inntekt av eget arbeid; pensjon, trygd m.v.; formue, lån m.v. eller stipend m.v. som viktigste kilde til livsopphold. Tilsvarende er som ikke-inntektstakere regnet alle personer under 16 år og personer 16 år og over som under viktigste kilde til livsopphold er gruppert på "Husarbeid i hjemmet, forsørget". Husmødre som ikke var inntektstakere, er skilt ut som egen gruppe. Denne gruppen omfatter gifte kvinner 16 år og over med husarbeid i hjemmet som viktigste kilde til livsopphold.

I tabell 2 er ikke-inntektstakere gruppert etter samme kilde til livsopphold/næring som en inntektstaker i samme familie (definisjon av familieenheten er gitt i avsnitt 3). Denne inntektstakeren er valgt ut etter følgende prioritetsrekkefølge:

1. Mannlig ektefelle/far
2. Kvinnelig ektefelle/mor
3. Eldste sønn, nest eldste sønn osv.
4. Eldste datter, nest eldste datter osv.

Personer som tilhørte familie uten en eneste inntektstaker, er i tabell 2 gruppert under uopp-gitt kilde til livsopphold.

#### *Elever, studenter (tabell 5)*

Som elever og studenter er i tabell 5 regnet personer som i løpet av de siste 12 måneder før tellingstidspunktet, gikk på skole eller studerte, uten hensyn til andre aktiviteter som f.eks. yrkesaktivitet.

#### *Arbeidstid*

Opgavene over arbeidstid gjelder perioden 1. november 1969 - 31. oktober 1970 og omfatter tid som er gått med til yrkesaktivitet. Tid som er brukt til skolearbeid, studier og husarbeid for egen familie, er således ikke inkludert. Personer som i perioden hadde mindre enn i alt én måneds sykefravær, og ellers - bortsett fra ferie - arbeidet full dag hele perioden, er regnet å ha hatt heldagsarbeid.

#### *Generelt om grupperingen etter næring, yrke og yrkesstatus*

Personer 16 år og over med yrkesaktivitet er gruppert på næring etter arten av virksomheten til den bedrift som den enkelte arbeidet i hele tiden eller lengst tid de siste 12 måneder før tellingstidspunktet. Disse personene er videre gruppert på det yrke og den yrkesstatus som de hadde hele tiden eller lengst tid i bedriften i 12-månedersperioden.

#### *Næring*

Næringsgrupperingen er foretatt etter 1960-utgaven av Standard for næringsgruppering i offentlig norsk statistikk (Statistisk Sentralbyrås Håndbøker, nr. 9). Denne standarden er i samsvar med International Standard Industrial Classification of All Economic Activities (ISIC), Rev. 1.

Med begrepet "Industri m.v." som er brukt i tabelldelen, er ment næringene bergverksdrift m.v., industri og kraft- og vannforsyning m.v. Videre er som "Samferdsel" regnet næringene sjøtransport og annen samferdsel. Samlegruppen "Tjenesteytende næringer" omfatter finansinstitusjoner, eie-domsdrift, offentlig administrasjon og forsvar, offentlig og privat tjenesteyting og personlig tjenesteyting. I tabell 4 er under "Annen tjenesteyting" tatt med næringsgrenene hotell- og restaurantdrift og vask, rensing og andre personlige tjenester.

#### *Yrke*

Yrkesgrupperingen er foretatt etter Standard for yrkesgruppering i offentlig norsk statistikk (utgitt av Arbeidsdirektoratet i 1965) som i prinsippet følger 1958-utgaven av International Standard Classification of Occupations (ISCO).

*Yrkesstatus*

I tellingen er det brukt følgende fire grupperinger etter yrkesstatus:

1. Ansatt
2. Selvstendig uten leid hjelp
3. Selvstendig med leid hjelp
4. Familien medlem uten fast lønn i familiebedrift

Personer (også medeiere) som arbeide i firmaer organisert som aksjeselskap, andelslag eller annen selskapsform med begrenset ansvar, er alltid regnet som ansatte.

En person er regnet som selvstendig (med eller uten leid hjelp) dersom vedkommende drev firmaet alene for egen regning eller sammen med andre som medeier med ubegrenset ansvar (f.eks. i ansvarlig selskap). I de tilfelle hvor ektefeller arbeide i felles virksomhet (f.eks. gårdsbruk, forretning) som ikke var organisert som aksjeselskap e.l., er den ene ektefellen regnet som selvstendig og den andre som familiemedlem uten fast lønn i familiebedrift. Gruppen "Familie-medlem uten fast lønn i familiebedrift" omfatter ellers personer som arbeide i familie-virksomhet uten fast avtalt lønn og som verken var eier eller medeier i virksomheten. Et familiemedlem uten fast lønn kan imidlertid ha vederlag for arbeidet i form av kost og losji, andel av overskott e.l.

I tabell 4 er det gitt oppgaver over tallet på henholdsvis ansatte og selvstendige (med eller uten leid hjelp). Differansen mellom summer av disse tall og totaltall utgjør følgelig tallet på familiemedlemmer uten fast lønn i familiebedrift.

*Arbeids-/skole-/studiested*

Personer som pr. 1. november 1970 både hadde inntekt av eget arbeid og som gikk på skole eller studerte, er i tabell 6 gruppert som yrkesaktive og etter arbeidssted dersom arbeidstiden de foregående 12 månedene utgjorde minst 1 000 timer. I motsatt fall er de gruppert som skoleelever/studenter og etter skole-/studiested.

Som personer med annet arbeidssted er regnet personer som arbeide i flere kommuner, var til sjøs eller som arbeide i utlandet. Tilsvarende er personer som studerte i utlandet gruppert under annet studiested.

*Egen bolig*

Ektefeller som var bosatt i samme privatbolig og hvor minst én av ektefellene var boliginne-haver, er begge regnet å ha egen bolig. For øvrig er bare boliginnehaveren eller én av bolig-innehaverne gruppert under "Egen bolig". Forpleide i aldershjem, barnehjem og pleiehjem og losjerende i pensjonater og hoteller m.v. er aldri regnet å ha egen bolig.

Definisjon av begrepet "Boliginnehaver" er gitt i kapittel 4 under avsnittet "Eier-/leier-forhold".

## 3. DEFINISJON AV FAMILIE OG HUSHOLDNINGSTYPE

Grupperingene på familie og husholdningstype refererer seg til tellingstidspunktet den 1. november 1970.

*Familie*

Til én og samme familie er regnet:

1. Ektepar og eventuelle ugifte barn registrert bosatt i samme privatbolig, aldershjem, pleiehjem, pensjonat, hotell e.l.
2. Far/mor med ugifte barn registrert bosatt i samme privatbolig, aldershjem, pleiehjem, pensjonat, hotell e.l.
3. Hver enkelt person som ikke hører inn under noen av de to gruppene som er spesifisert ovenfor (bl.a. personer uten fast bopel). Disse personene danner således hver for seg egen familie (familie med én person).

I familier med ektepar er også tatt med eventuelle ugifte barn av bare den ene ektefellen og ugifte adoptivbarn og stebarn, men ikke fosterbarn.

Av reglene som er nevnt ovenfor, går det fram at personer (f.eks. ektefeller) som ikke var registrert bosatt i samme privatbolig, aldershjem, pleiehjem, pensjonat, hotell e.l., aldri er gruppert under samme familie. Videre går det fram at gifte, separerte, skilte, enker og enkemenn ikke i noe tilfelle er regnet til samme familie som foreldrene. Når f.eks. et ektepar bor sammen med en skilt datter, danner ektefellene egen familie og datteren egen familie. Ellers kan nevnes at ugifte søsken som har felles bolig, men hvor ingen av foreldrene er bosatt, hver for seg er regnet som særskilt familie.

#### *Husholdningstype*

Det er skilt mellom tre hovedtyper av husholdning, nemlig privathusholdning, felleshusholdning og annen husholdning.

Gruppen "Privathusholdning" omfatter personer som var registrert som bosatt i privatbolig. Denne husholdningstypen er videre splittet opp etter tallet på familier i husholdningen. Som husholdningsenhet er her regnet bolighusholdning (som omfatter alle bosatte i samme bolig) og ikke kosthusholdning som ved tidligere tellinger.

Til felleshusholdning er regnet forpleide som var registrert bosatt i aldershjem, barnehjem og pleiehjem og losjerende som var registrert bosatt i pensjonat, hotell e.l.

Betjeningspersonale bosatt ved felleshusholdninger er alltid gruppert under privathusholdning. Det samme gjelder militært personell som var bosatt i militærforlegning.

Annen husholdning omfatter personer uten fast bopel.

#### 4. DEFINISJON AV HUS OG BOLIG OG HUS- OG BOLIGKJENNERMERKER

Hus- og boligopplysningene refererer seg til den 1. november 1970.

##### *Hus*

Som eget hus er som hovedregel regnet bygg som fra kjeller til loft er atskilt fra andre bygg. Fra denne regelen er det gjort følgende to unntak:

1. Hver enkelt bolig i vertikalt delte tomannsboliger og i rekke, kjede, atrium og terrasse er alltid regnet som særskilt hus.
2. Selv om det fra kjeller til loft er skillevegg(er) uten gjennomgang, er henholdsvis horisontalt delte tomannsboliger som er bygd sammen i rekke e.l., og hver enkelt blokk regnet til ett og samme hus.

Som nevnt under avsnitt 1, omfatter tellingen alle hus hvor minst én person var registrert som bosatt den 1. november 1970.

##### *Bolig*

Til en bolig (leilighet m.v.) er som hovedregel regnet rom som er bygd (eller ombygd) til bruk for én person eller for flere personer med fellesskap i kost og losji, og hvor det er adkomst til rommene (rommet) uten å måtte gå gjennom en annen bolig. Avgrensingen av boligenhetene er ellers foretatt etter følgende spesielle regler:

1. En hybel med egen inngang (utenfra eller fra korridor, oppgang e.l.) og som er bygd i tilknytning til en bolig, er regnet som særskilt bolig bare når hybelboeren (hybelboerne) selv holdt kosten.
2. Hybler uten egen inngang er ikke skilt ut som særskilte boliger.
3. I hybelbygg o.l. er hver enkelt hybel regnet som egen bolig, også i de tilfelle flere hybler har felles gang, hall, bad og/eller kjøkken.
4. I bygg for felleshusholdning, i hus som er bygd i tilknytning til slike bygg og i militærforlegninger er hybler o.l. for ansatte regnet som særskilte boliger. Likeledes er rom som ble brukt av en ansatt med ektefelle og eventuelle barn, regnet til én og samme bolig.

Med privatbolig er i tellingen ment boliger som ikke er bebodd av forpleide i aldershjem, barnehjem og pleiehjem eller av losjerende i pensjonater, hoteller o.l. Boliger for ansatte (f.eks. sykepleiere) ved felleshusholdninger er således regnet som privatboliger. Det samme gjelder boliger for befal m.v. i militærforlegninger.

Som nevnt under avsnitt 1, omfatter tellingen alle privatboliger hvor minst én person var registrert bosatt den 1. november 1970. Som betegnelse på disse boligene er i tabelldelen brukt "Bebodde boliger". For de enkelte hus som er med i tellingen, er det imidlertid hentet inn oppgaver over samlet tall på privatboliger (inkl. ubebodde boliger og boliger med bare midlertidig bosatte). Tallene på boliger i alt i tabell 9 gjelder disse boligene.

#### *Rom*

Opgavene over tall på rom refererer seg til boliger som er med i tellingen, og omfatter beboelsesrom på 6 m<sup>2</sup> eller mer som kan nyttes året rundt. Bortsett fra i tabell 11, er også kjøkken på 6 m<sup>2</sup> eller mer inkludert. Entré, hall, bad, alkove, hems og rom som bare nyttes i næringsvirksomhet (f.eks. kontor) er ikke med.

#### *Bosatte*

Tallene på bosatte omfatter personer registrert som bosatt i privatboliger og således ikke personer som er regnet til felleleshusholdning og personer uten fast bopel.

#### *Hustype*

Som våningshus i tilknytning til gårdsdrift er - uansett hustype ellers - regnet hus hvor gårdbrukeren selv, forpakter eller kårfolk var bosatt, men ikke hus for gårdsarbeidere og hus på nedlagte bruk.

Hustypen "Frittliggende enebolig" omfatter hus med én bolig og med minst en halv meters avstand til nærmeste hus (unntatt garasje o.l.).

Til gruppen "Enebolig i rekke, kjede, atrium m.v." er også regnet husenhetene i vertikalt delte tomannsboliger.

Horisontalt delt tomannsbolig er hus med to vanlige leiligheter (som kan ha ulik størrelse) og hvor den ene leiligheten ligger i en etasje over den annen.

Hustypen "Annet småhus" omfatter hus med inntil 2½ etasjer (ekskl. underetasje), unntatt våningshus i tilknytning til gårdsdrift, eneboliger og horisontalt delte tomannsboliger. Hus som har én eller to vanlige leiligheter og hybelleilighet som er skilt ut som egen bolig, er også gruppert under denne hustypen.

Som blokk er regnet hus med 3 etasjer (ekskl. underetasje) eller mer.

Provisorisk boligbygg er hus m.v. som helt eller delvis er tatt i bruk til bolig for 10 år eller mindre (inkl. campingvogner, båter, telt, gammer o.l.).

Gruppen "Forretningsbygg m.v." omfatter hus hvor halvparten eller mindre av golvarealet nyttes til privatboliger, unntatt bygg for felleleshusholdning. Hus med to etasjer og hvor det er forretning i første etasje og bolig i annen etasje, er alltid gruppert under denne hustypen.

Som bygg for felleleshusholdning er regnet hus hvor det for bosatte og/eller midlertidig tilstedeværende er organisert felleleshusholdning. Hus i studentbyer o.l. er imidlertid aldri gruppert her. Av avgrensingsregler som det er gjort rede for under andre avsnitt, går det fram at oppgaver over tall på boliger, rom og bosatte i bygg for felleleshusholdning, bare omfatter privatboliger og rom og bosatte i disse boligene.

#### *Byggeår*

Som byggeår er for det enkelte hus regnet det år da minst halvparten av boligene i huset var ferdige til innflytning. Hus som er ombygd, er gruppert etter opprinnelig byggeår.

#### *WC, bad*

Boliger med eget wc/egget bad omfatter boliger med wc/bad som bare de bosatte i boligen har rett til å nytte, uten hensyn til om wc/bad ligger i eller utenfor boligen. Som boliger med felles wc/felles bad er regnet boliger som har wc/bad felles med en eller flere andre boliger.

#### *Eier-/leierforhold*

Personer med råderett over boligen som de er bosatt i (eier, leier den e.l.), er regnet som boliginnhavere.

Boliginnehavere (f.eks. medlemmer av borettslag) med aksje eller andel som gir boret til boligen, er alltid regnet som leieboere med aksje/andel, også i de tilfelle det er betalt innskott som er høyere enn pålydende verdi av aksjen/andelen.

Leieboere med innskott er boliginnehavere som har betalt innskott (f.eks. obligasjonsinnskott) for å leie boligen, men ikke leieboere som bare har betalt forskott på husleie.

Boliginnehavere som disponerer boligen vederlagsfritt eller som kårbolig, er regnet som leieboere.

En boliginnehaver er regnet å disponere boligen som tjenestebolig når den er stilt til disposisjon i samband med tjenesteforhold på vilkår av at boligen må fraflyttes når tjenesteforholdet opphører, uten hensyn til om det betales husleie eller ikke. Boliger som boliginnehaveren har aksje, andel eller innskott i, er imidlertid aldri regnet som tjenestebolig.

#### *Gjennomsnittstall*

Boliger pr. hus er lik tallet på privatboliger i hus som er med i tellingen (inkl. ubebodde boliger og boliger med bare midlertidig tilstedeværende) dividert med tallet på hus som er med i tellingen.

Bebodde boliger pr. hus er lik tallet på privatboliger som er med i tellingen dividert med tallet på hus som er med i tellingen.

Rom pr. bolig er lik tallet på rom (inkl. kjøkken på  $6 \text{ m}^2$  eller mer) i privatboliger som er med i tellingen dividert med tallet på disse boligene.

Bosatte pr. bolig er lik tallet på bosatte i privatboliger dividert med tallet på privatboliger som er med i tellingen.

Bosatte pr. rom er lik tallet på bosatte i privatboliger dividert med tallet på rom (inkl. kjøkken på  $6 \text{ m}^2$  eller mer) i privatboliger som er med i tellingen.

## 5. INNDELINGEN I TELLINGSKRETSE

For områder som i 1960 tilhørte herredskommune, er kretsinnstillingen foretatt av Byrådet og etter de samme retningslinjer som i 1960-tellingen. Følgende hovedregler er lagt til grunn for innstillingen:

1. En tellingskrets bør være mest mulig ensartet når det gjelder kommunikasjonsforhold, næringsstruktur og befolkningsutvikling.
2. Kretsgrenser må ikke skjære sogne- eller kommunegrenser.
3. En krets skal bestå enten bare av ett tettbygd strøk, del av tettbygd strøk eller av spredtbygd strøk. Som tettbygd strøk regnes områder med minst 200 bosatte på tellings-tidspunktet og hvor avstanden mellom bolighusene som regel ikke overstiger 50 meter. En hussamling som ligger mer enn 50 meter fra en tettbebyggelse, er imidlertid regnet som en del av det tettbygde strøket dersom hussamlingen naturlig hører sammen med tettbebyggelsen. Andre områder er regnet som spredtbygde strøk og er delt videre opp i tellingskretser.

I 1970-tellingen er det for områder som i 1960 tilhørte herredskommune, bare foretatt følgende endringer i kretsinnstillingen som da ble brukt:

1. Når regulering av kommune- eller sognegrenser førte til at en 1960-krets falt inn under mer enn én kommune eller ett sogn i 1970, er kretsen delt videre opp slik at kretsgrenser ikke skjærer kommune- eller sognegrenser.
2. Grensene for tettbygde strøk (og dermed for tettbygde kretser) er justert i samsvar med bosettingen pr. 1. november 1970 etter reglene for avgrensning av disse strøkene.
3. I de tilfelle avgrensingen i 1960-tellingen av spredtbygde kretser ikke var i samsvar med reglene for kretsinnstilling, er grensene justert i 1970-tellingen.

Innstillingen i tellingskretser av områder som i 1960 tilhørte bykommune, er foretatt av folke-registrene i samråd med kommunale myndigheter. I flere tilfelle er kretsinnstillingen for disse områdene ikke den samme som i 1960-tellingen. I begge tellingene er imidlertid grensene fastlagt slik at de ikke skjærer kommune- eller sognegrenser og at en krets består enten bare av tettbygd strøk eller bare av spredtbygd strøk (avgrenset etter reglene som er nevnt ovenfor).

Tettbygde strøk i områder som i 1960 tilhørte herredskommune, er vanligvis ikke delt opp i flere kretser. Byområder er imidlertid alltid regnet til flere kretser.

I vedlegg 1 a er det gitt en kretsfortegnelse, i vedlegg 2 en kartskisse over kretsinnndelingen og i vedlegg 3 et oversiktskart over én eller flere tettbygde kretser. En oversikt som viser hvilke tellingskretser som inngår i de enkelte sogn, er gitt i vedlegg 1 b.

#### 6. Merknader til tabell 1

I tabell 1 har en generelt sett tatt sikte på å gi tall tilbake til 1801 etter kommuneinndelingen i 1970. Over et så langt tidsrom har det imidlertid skjedd så mange endringer i kommuneinndelingen at det for de fleste kommuner ikke kan gis en sammenliknbar tallserie for hele perioden.

I 1864 ble Tønset herred delt i to herreder - Tønset (senere Tynset) og Lille Elvedalen (senere Alvdal). Mellom tellingen i 1960 og tellingen i 1970 er en del av tidligere Kvikne herred overført til Tynset. Resten av Kvikne er overført til Rennebu herred. I vedlegg 1 c er det gitt en oversikt som viser hvilke kommuner de enkelte tellingskretsene i 1970-tellingen tilhørte i 1960.

TABELLER



TABELL 1. FOLKEMENGDEN VED FOLKETELLINGENE 1801-1970

ÅR	FOLKE- MENGDE	ÅR	FOLKE- MENGDE	ÅR	FOLKE- MENGDE	ÅR	FOLKE- MENGDE	ÅR	FOLKE- MENGDE	ÅR	FOLKE- MENGDE
1801 ..	..	1835 ..	..	1865 ..	..	1900 ..	..	1930 ..	..	1960 ..	5 002
1815 ..	..	1845 ..	..	1875 ..	..	1910 ..	..	1946 ..	..	1970 ..	5 056
1825 ..	..	1855 ..	..	1890 ..	..	1920 ..	..	1950 ..	4 981		

I SE MERKNADER TIL TABELL 1 PÅ SIDE 14

TABELL 2. FOLKEMENGDEN ETTER KJØNN OG INNTEKTSTAKERNES VIKTIGSTE KILDE TIL LIVSOPPHOLD OG NÆRING

VIKTIGSTE KILDE TIL LIVSOPPHOLD OG NÆRING	I ALT	MENN	KVIN- NER	INN- TEKTS- TAKERE	IKKE-INNTEKTSTAKERE					
					I ALT	HUS- MØDRE	ANDRE			
							I ALT	AV DISSE:		UOPP- GITT
								UNDER 16 ÅR	16-24 ÅR	
I ALT .....	5 056	2 593	2 463	2 847	2 209	604	1 605	1 309	252	
INNTEKT AV EGET ARBEID I ALT ..	4 056	2 163	1 893	2 017	2 039	559	1 480	1 241	220	
JORDBRUK OG SKOGBRUK M.V. ...	1 428	790	638	792	636	143	493	410	71	
FISKE M.V. OG HVALFANGST ....	-	-	-	-	-	-	-	-	-	
INDUSTRI M.V. ....	647	371	276	247	400	115	285	248	35	
BYGGE- OG ANLEGGSVIRKSOMHET .	450	276	174	170	280	87	193	163	28	
VAREHANDEL .....	422	194	228	202	220	63	157	132	25	
SAMFERDSEL .....	330	190	140	155	175	58	117	100	16	
TJENESTEYTENDE NÆRINGER .....	775	339	436	447	328	93	235	188	45	
UCPPGITT NÆRING .....	4	3	1	4	-	-	-	-	-	
PENSJON, TRYGD .....	850	358	492	748	102	37	65	40	16	
FORMUE, LÅN M.V. ....	47	25	22	41	6	2	4	-	4	
STIPEND M.V. ....	49	32	17	41	8	1	7	6	1	
UCPPGITT .....	54	15	39	-	54	5	49	22	11	

TABELL 3. PERSONER 16 ÅR OG OVER ETTER YRKESAKTIVITET, KJØNN OG ALDER

KJØNN OG ALDER	I ALT	UTEN YRKES- AKTI- VITET	MED YRKESAKTIVITET						
			I ALT	ARBEIDSTID I TIMER			1 000 OG MER	UOPP- GITT	
				UNDER 100	100- 499	500- 999			AV DISSE: HELDAGS- ARBEID
I ALT .....	3 747	1 131	2 616	35	209	455	1 917	1 464	-
16-19 .....	357	147	210	8	75	44	83	60	-
20-24 .....	301	60	241	1	18	35	187	136	-
25-59 .....	1 967	370	1 597	13	64	190	1 330	1 037	-
60-66 .....	424	110	314	1	13	64	236	170	-
67-69 .....	162	67	95	3	7	23	62	46	-
70 OG OVER .....	536	377	159	9	32	99	19	15	-
MENN I ALT .....	1 906	314	1 592	15	97	148	1 332	1 170	-
16-19 .....	192	78	114	3	44	22	45	34	-
20-24 .....	170	16	154	1	12	21	120	85	-
25-59 .....	987	25	962	2	8	25	927	850	-
60-66 .....	204	13	191	-	3	14	174	147	-
67-69 .....	86	25	61	1	5	5	50	41	-
70 OG OVER .....	267	157	110	8	25	61	16	13	-
KVINNER I ALT .....	1 841	817	1 024	20	112	307	585	294	-
16-19 I ALT .....	165	69	96	5	31	22	38	26	-
AV DISSE: GIFTE ...	6	3	3	-	-	2	1	-	-
20-24 I ALT .....	131	44	87	-	6	14	67	51	-
AV DISSE: GIFTE ...	59	31	28	-	1	8	19	12	-
25-59 I ALT .....	980	345	635	11	56	165	403	187	-
AV DISSE: GIFTE ...	815	305	510	10	51	145	304	112	-
60-66 .....	220	97	123	1	10	50	62	23	-
67-69 .....	76	42	34	2	2	18	12	5	-
70 OG OVER .....	269	220	49	1	7	38	3	2	-

TABELL 4. PERSONER 16 ÅR OG OVER MED MINST 100 ARBEIDSTIMER ETTER YRKESSTATUS, ARBEIDSTID, KJØNN OG NÆRING/YRKESOMRADE

NÆRING/YRKESOMRADE	AV DISSE:					ARBEIDSTID I TIMER					
	I ALT	AN- SATTE	SELV- STEN- DIGE	MENN	KVIN- NER	100-999			1 000 OG MER		
						I ALT	MENN	KVIN- NER	I ALT	MENN	KVIN- NER
I ALT .....	2 581	1 302	647	1 577	1 004	664	245	419	1 917	1 332	585
NÆRING											
JORDBRUK .....	1 139	48	490	654	485	416	159	257	723	495	228
SKOGBRUK M.V. ....	41	36	3	37	4	9	8	1	32	29	3
FISKE M.V., HVALFANGST	-	-	-	-	-	-	-	-	-	-	-
BERGVERKSDRIFT M.V. ...	4	4	-	4	-	1	1	-	3	3	-
INDUSTRI .....	231	201	24	189	42	27	14	13	204	175	29
BYGGE- OG ANLEGGSVIRKS.	176	128	46	176	-	16	16	-	160	160	-
KRAFT-, VANNFORS. M.V.	37	37	-	35	2	3	:	:	34	:	:
VAREHANDEL .....	240	195	32	128	112	51	11	40	189	117	72
FINANSINSTITUSJONER ...	30	30	-	20	10	5	:	:	25	:	:
EIENDOMSDRIFT .....	-	-	-	-	-	-	-	-	-	-	-
SJØTRANSPORT .....	28	28	-	25	3	2	2	-	26	23	3
ANNEN SAMFERDSEL .....	136	114	21	102	34	10	6	4	126	96	30
OFF. ADM. OG FORSVAR ..	96	96	-	76	20	15	6	9	81	70	11
OFF. OG PRIV. TJ.YTING	262	251	10	104	158	51	15	36	211	89	122
LØNT HUSARBEID .....	44	44	-	-	44	17	-	17	27	-	27
ANNEN TJENESTEYTING ...	110	83	21	23	87	38	2	36	72	21	51
UOPPGITT .....	7	7	-	4	3	3	1	2	4	3	1
1											
YRKESOMRADE											
TEKNISK, VITENSKAPELIG, HUMANISTISK OG KUNST- NERISK ARBEID I ALT ...	207	196	10	102	105	31	14	17	176	88	88
TEKNISK ARBEID .....	13	13	-	12	1	1	:	:	12	:	:
MEDISINSK ARBEID .....	12	8	4	10	2	2	:	:	10	:	:
SYKEPLEIE- OG ANNET PLEIEARBEID .....	57	56	-	1	56	10	:	:	47	:	:
PEDAGOGISK ARBEID ...	78	78	-	44	34	12	5	7	66	39	27
ADM.- OG FORVALTNINGS- ARB., BEDR.- OG ORGANI- SASJONSLEDELSE I ALT ..	36	18	18	34	2	:	1	:	:	33	:
EFFENTLIG ADM.- OG FORVALTNINGSARBEID ..	8	8	-	8	-	-	-	-	8	8	-
BEDR. OG ORG.LEDELSE	28	10	18	26	2	:	1	:	:	25	:
KONTORARBEID .....	112	109	-	43	69	24	4	20	88	39	49
HANDELSARBEID I ALT ...	189	149	29	105	84	:	10	:	:	95	:
GROSSISTER OG DETALJISTER .....	28	-	28	26	2	:	1	:	:	25	:
HANDELSREISENDE- OG AGENTURARBEID .....	8	7	1	8	-	1	1	-	7	7	-
HANDELSARB. FRA KONT. OG DETALJHANDELSARB.	149	138	-	67	82	32	7	25	117	60	57
JORDBRUKS-, SKOGBRUKS- OG FISKEARBEID .....	1 178	82	493	689	489	425	167	258	753	522	231
GRUVE- OG SPRENGNINGS- ARBEID M.M. ....	7	7	-	7	-	1	1	-	6	6	-
TRANSPORT- OG KOMMUNI- KASJONSARBEID I ALT ...	167	144	21	139	28	13	12	1	154	127	27
VEGTRAFIKKARBEID ....	80	57	21	80	-	8	8	-	72	72	-
POST- OG TELEKOM.ARB.	40	40	-	12	28	2	1	1	38	11	27
INDUSTRI-, BYGGE- OG ANLEGGSSARBEID I ALT ...	410	339	65	385	25	38	30	8	372	355	17
JERN- OG MET.VAREARB.	55	46	8	55	-	3	3	-	52	52	-
ELEKTROARBEID .....	48	47	1	47	1	2	:	:	46	:	:
TREARBEID .....	103	64	37	103	-	9	9	-	94	94	-
NÆRINGSMIDDELARBEID .	55	52	1	49	6	5	4	1	50	45	5
KJEMISK PROSESSAR- BEID, TREFOREDINGS- OG PAPIRARBEID .....	-	-	-	-	-	-	-	-	-	-	-
LASTE-, LOSSE- OG LAGERARBEID .....	14	14	-	13	1	1	:	:	13	:	:
SERVICEARBEID I ALT ...	234	217	11	34	200	88	1	87	146	33	113
SIVILT OVERVAKNINGS- OG TRYGGINGSARBEID ..	6	6	-	6	-	-	-	-	6	6	-
HOTELL- OG RESTAU- RANTARBEID, HUSARBEID VAKTMESTER- OG	94	87	2	7	87	30	-	30	64	7	57
RENGJØRINGSARBEID ...	82	82	-	13	69	38	-	38	44	13	31
MILITÆRT ARBEID .....	37	37	-	37	-	4	4	-	33	33	-
UOPPGITT .....	4	4	-	2	2	3	1	2	1	1	-

1 BARE ET UTVALG AV YRKESOMRADER ER SPESIFISERT

TABELL 5. PERSONER 16-69 ÅR ETTER YRKESAKTIVITET, KJØNN OG HØYESTE UTDANNING

KJØNN OG HØYESTE UTDANNING	I ALT	UTEN YRKESAKTIVITET, ARBEIDSTIMER UNDER 100 TIMER ELLER UOPPGITT		MED 100 ARBEIDSTIMER ELLER MER					1 000 TIMER OG MER
		I ALT	AV DISSE: I ALT ELEVER, STU- DENTER	100-499 TIMER		500-999 TIMER		I ALT	
				I ALT	AV DISSE: ELEVER, STU- DENTER	I ALT	AV DISSE: ELEVER, STU- DENTER		
I ALT .....	3 211	780	180	2 431	177	91	356	63	1 898
MENN I ALT .....	1 639	164	102	1 475	72	55	87	36	1 316
UNGDOMSSKOLENIVA, 7-9 ÅR, I ALT ..	1 122	93	39	1 029	36	22	57	14	936
7-ÅRIG FOLKESKOLE .....	374	35	1	339	4	-	15	1	320
ALLMENT FAGFELT ELLERS .....	359	41	31	318	18	14	21	5	279
ADMINISTRASJON OG ØKONOMI .....	56	4	1	52	6	2	4	3	42
INDUSTRI, HÅNDBERK OG TEKNIKK ..	173	11	6	162	6	5	8	3	148
SAMFERDSEL .....	3	-	-	3	-	-	-	-	3
JORDBRUK, SKOGBRUK OG FISKE ....	151	1	-	150	2	1	7	-	141
TJENESTEYTING OG FØRSVAR .....	5	1	-	4	-	-	2	2	2
GYMNASNIVA I, 10 ÅR, I ALT .....	319	54	49	265	30	29	16	12	219
ALLMENT FAGFELT .....	205	48	46	157	28	27	10	8	119
INDUSTRI, HÅNDBERK OG TEKNIKK ..	50	3	2	47	1	1	3	2	43
SAMFERDSEL .....	18	1	1	17	-	-	-	-	17
JORDBRUK, SKOGBRUK OG FISKE ....	32	1	-	31	1	1	3	2	27
TJENESTEYTING OG FØRSVAR .....	13	1	-	12	-	-	-	-	12
GYMNASNIVA II,III, 11-12 ÅR, I ALT	108	9	8	99	1	1	9	6	89
ALLMENT FAGFELT .....	50	9	8	41	1	1	5	5	35
ADMINISTRASJON OG ØKONOMI .....	8	-	-	8	-	-	-	-	8
INDUSTRI, HÅNDBERK OG TEKNIKK ..	33	-	-	33	-	-	3	1	30
SAMFERDSEL .....	7	-	-	7	-	-	-	-	7
HELSEVERN .....	-	-	-	-	-	-	-	-	-
JORDBRUK, SKOGBRUK OG FISKE ....	-	-	-	-	-	-	-	-	-
TJENESTEYTING OG FØRSVAR .....	6	-	-	6	-	-	-	-	6
UNIVERSITETS- OG HØGSKOLENIVA I, 13-14 ÅR, I ALT .....	33	5	4	28	-	-	1	1	27
UNDERVISNING .....	18	3	3	15	-	-	1	1	14
NATURVITENSKAP OG TEKNIKK .....	11	1	-	10	-	-	-	-	10
UNIVERSITETS-, HØGSKOLENIVA II,III OG FORSKERNIVA, OVER 14 ÅR, I ALT	52	-	-	52	4	2	3	3	45
UNDERVISNING .....	9	-	-	9	-	-	-	-	9
ADMINISTRASJON, ØKONOMI, SAMFUNNSVITENSKAP OG JUS .....	3	-	-	3	-	-	-	-	3
NATURVITENSKAP OG TEKNIKK .....	7	-	-	7	1	-	-	-	6
UOPPGITT ELLER INGEN UTDANNING ...	5	3	2	2	1	1	1	-	-
KVINNER I ALT .....	1 572	616	78	956	105	36	269	27	582
UNGDOMSSKOLENIVA, 7-9 ÅR, I ALT ..	1 201	498	45	703	65	11	220	16	413
7-ÅRIG FOLKESKOLE .....	521	226	2	295	24	-	112	-	159
ALLMENT FAGFELT ELLERS .....	362	157	36	205	23	7	52	6	130
ADMINISTRASJON OG ØKONOMI .....	66	31	1	35	2	-	7	-	26
INDUSTRI, HÅNDBERK OG TEKNIKK ..	31	12	1	19	5	3	5	3	9
SAMFERDSEL .....	-	-	-	-	-	-	-	-	-
HELSEVERN .....	6	3	-	3	1	-	1	1	1
TJENESTEYTING OG FØRSVAR .....	214	69	5	145	9	-	43	6	93
GYMNASNIVA I, 10 ÅR, I ALT .....	230	78	26	152	28	19	32	5	92
ALLMENT FAGFELT .....	207	74	26	133	27	19	28	4	78
ADMINISTRASJON OG ØKONOMI .....	-	-	-	-	-	-	-	-	-
SAMFERDSEL .....	9	1	-	8	-	-	-	-	8
HELSEVERN .....	9	3	-	6	-	-	2	-	4
GYMNASNIVA II,III, 11-12 ÅR, I ALT	78	26	5	52	7	3	13	4	32
ALLMENT FAGFELT .....	38	15	5	23	3	3	8	4	12
ADMINISTRASJON OG ØKONOMI .....	-	-	-	-	-	-	-	-	-
INDUSTRI, HÅNDBERK OG TEKNIKK ..	5	2	-	3	-	-	-	-	3
SAMFERDSEL .....	-	-	-	-	-	-	-	-	-
HELSEVERN .....	32	7	-	25	4	-	4	-	17
UNIVERSITETS- OG HØGSKOLENIVA I, 13-14 ÅR, I ALT .....	40	11	2	29	2	1	2	-	25
UNDERVISNING .....	26	6	1	20	:	:	:	-	17
ADMINISTRASJON, ØKONOMI, SAMFUNNSVITENSKAP OG JUS .....	5	3	-	2	:	:	:	-	:
NATURVITENSKAP OG TEKNIKK .....	-	-	-	-	-	-	-	-	-
UNIVERSITETS-, HØGSKOLENIVA II,III OG FORSKERNIVA, OVER 14 ÅR, I ALT	21	1	-	20	3	2	2	2	15
UNDERVISNING .....	12	1	-	11	1	-	1	1	9
UOPPGITT ELLER INGEN UTDANNING ...	2	2	-	-	-	-	-	-	-

1 BARE ET UTVALG AV FAGOMRÅDER ER SPESIFISERT UNDER DE ENKELTE UTDANNINGSNIVÅER

TABELL 6. YRKESAKTIVE, SKOLEELEVER OG STUDENTER 16 ÅR OG OVER ETTER KJØNN OG ARBEIDS-/SKOLE-/STUDIESTED PR. 1. NOVEMBER 1970

ARBEIDS-/SKOLE-/STUDIESTED	I ALT	1			2		
		YRKESAKTIVE			SKOLEELEVER OG STUDENTER		
		I ALT	MENN	KVINNER	I ALT	MENN	KVINNER
I ALT .....	2 728	2 421	1 459	962	307	191	116
I KOMMUNEN .....	2 444	2 249	1 319	930	195	114	81
CSLO .....	49	18	13	5	31	23	8
ALVDAL .....	25	13	11	2	12	5	7
TRONDHEIM .....	22	6	3	3	16	13	3
HAMAR .....	11	2	1	1	9	3	6
RENDALEN .....	7	7	6	1	-	-	-
TOLGA-OS .....	5	5	3	2	-	-	-
ANDRE KOMMUNER I FYLKET .....	9	3	2	1	6	4	2
ANDRE KOMMUNER UTEFOR FYLKET ...	52	18	13	5	34	26	8
ANNET STED .....	104	100	88	12	4	3	1

1 EKSKL. PERSONER SOM AVTJENTE VERNEPLIKTSTJENESTE OG YRKESAKTIVE SOM IKKE HAR OPPGITT ARBEIDSSTED

2 EKSKL. SKOLEELEVER OG STUDENTER SOM IKKE HAR OPPGITT SKOLE-/STUDIESTED

TABELL 7. FAMILIER OG PERSONER ETTER FAMILIETYPPE OG HUSHOLDNINGSTYPE

HUSHOLDNINGSTYPE	I ALT		FAMILIER MED EN PERSON	FAMILIER MED TO ELLER FLERE PERSONER						
	FAMILIER	PERSONER		I ALT		EKTEPAR UGIFTE BARN	EKTEPAR MED UGIFTE BARN		MOR ELLER FAR MED UGIFTE BARN	
				FAMILIER	PERSONER		FAMILIER	PERSONER	FAMILIER	PERSONER
I ALT .....	1 968	5 056	707	1 261	4 349	343	789	3 330	129	333
PRIVATHUSHOLDNING I ALT ..	1 917	5 004	657	1 260	4 347	342	789	3 330	129	333
MED EN FAMILIE .....	1 204	3 554	254	950	3 300	268	599	2 541	83	223
MED TO FAMILIER .....	558	1 210	289	269	921	67	164	695	38	92
MED FLERE FAMILIER .....	155	240	114	41	126	7	26	94	8	18
FELLESHUSHOLDNING .....	51	52	50	1	2	1	-	-	-	-
ANNEN HUSHOLDNING .....	-	-	-	-	-	-	-	-	-	-

TABELL 8. PERSONER 16 ÅR OG OVER MED EGEN BOLIG ETTER ALDER, EKTESKAPELIG STATUS OG KJØNN

EKTESKAPELIG STATUS OG KJØNN	I ALT	ALDER									
		16-19	20-24	25-29	30-39	40-49	50-59	60-69	70-79	80 OG OVER	
PERSONER 16 ÅR OG OVER I ALT ...	3 747	357	301	257	507	588	615	586	388	148	
AV DISSE: MED EGEN BOLIG .....	2 582	9	81	173	439	546	559	479	245	51	
MENN I ALT .....	1 906	192	170	124	263	300	300	290	197	70	
AV DISSE: MED EGEN BOLIG .....	1 290	1	22	73	216	276	281	255	138	28	
KVINNER I ALT .....	1 841	165	131	133	244	288	315	296	191	78	
AV DISSE: MED EGEN BOLIG .....	1 292	8	59	100	223	270	278	224	107	23	
UGIFTE I ALT .....	1 112	351	214	77	72	78	88	111	88	33	
AV DISSE: MED EGEN BOLIG .....	276	7	17	16	32	46	54	54	43	7	
MENN I ALT .....	653	192	142	51	53	56	49	55	39	16	
AV DISSE: MED EGEN BOLIG .....	173	1	5	9	22	37	35	32	26	6	
KVINNER I ALT .....	459	159	72	26	19	22	39	56	49	17	
AV DISSE: MED EGEN BOLIG .....	103	6	12	7	10	9	19	22	17	1	
GIFTE OG SEPARERTE I ALT .....	2 312	6	87	175	428	496	480	391	202	47	
AV DISSE: MED EGEN BOLIG .....	2 121	2	64	156	405	487	472	364	151	20	
MENN I ALT .....	1 153	-	28	73	207	243	237	210	125	30	
AV DISSE: MED EGEN BOLIG .....	1 057	-	17	64	193	238	234	205	93	13	
KVINNER I ALT .....	1 159	6	59	102	221	253	243	181	77	17	
AV DISSE: MED EGEN BOLIG .....	1 064	2	47	92	212	249	238	159	58	7	
FØR GIFTE I ALT .....	323	-	-	5	7	14	47	84	98	68	
AV DISSE: MED EGEN BOLIG .....	185	-	-	1	2	13	33	61	51	24	
MENN I ALT .....	100	-	-	-	3	1	14	25	33	24	
AV DISSE: MED EGEN BOLIG .....	60	-	-	-	1	1	12	18	19	9	
KVINNER I ALT .....	223	-	-	5	4	13	33	59	65	44	
AV DISSE: MED EGEN BOLIG .....	125	-	-	1	1	12	21	43	32	15	

TABELL 9. HUS, BOLIGER, ROM OG BOSATTE ETTER HUSTYPE

I ALT	PERMANENT BOLIGBYGG							BLOKK	PRO- VI- SOR- ISK- BO- LIG- BYGG	FOR- RET- NING- BYGG M.V.	BYGG FOR FEL- LES- HOLD- NING	UOPP- GITT HUS- TYPE	
	I ALT	VA- NING- HUS TIL GARDS- DRIFT	FRITT- LIGG- ENDE ENE- BOLIG	ENE- BOLIG I REKKE, KJEDE, ATRIUM M.V.	ANNEN ENE- BOLIG	HORI- SON- TALT DEL TO- MANN- BOLIG	ANNET SMAHUS						
HUS .....	1 343	1 283	734	468	24	-	29	26	2	-	53	7	-
BOLIGER I ALT ...	1 560	1 480	789	468	24	-	58	108	33	-	73	7	-
AV DISSE: BEBODDE	1 531	1 457	779	468	24	-	56	100	30	-	67	7	-
ROM .....	7 750	7 452	4 284	2 389	118	-	250	302	109	-	275	23	-
BOSATTE .....	5 004	:	2 694	1 532	78	-	161	220	:	-	201	:	-
BOLIGER PR. HUS .	1,2	1,2	1,1	1,0	1,0	-	2,0	4,2	16,5	-	1,4	1,0	-
ROM PR. BOLIG ...	5,1	5,1	5,5	5,1	4,9	-	4,5	3,0	3,6	-	4,1	3,3	-
BOSATTE PR. BOLIG	3,3	:	3,5	3,3	3,3	-	2,9	2,2	:	-	3,0	:	-
BOSATTE PR. ROM .	0,6	:	0,6	0,6	0,7	-	0,6	0,7	:	-	0,7	:	-

TABELL 10. BEBODDE BOLIGER ETTER HUSTYPE OG BYGGEAR, OG HUS, ROM OG BOSATTE ETTER HUSETS BYGGEAR

HUSETS BYGGEAR	HUS	BEBODDE BOLIGER							ROM	BOSATTE	BOSATTE			
		I PERMANENTE BOLIGBYGG									BE- BOD- DE BO- LIG- ER PR. HUS	ROM PR. BO- LIG	PR. BO- LIG	PR. ROM
		I ALT	I VANINGS- HUS I TILKN. TIL GARDSDRIFT OG I FRITTL. OG ENEBOLIGER	I ANDRE ENE- OG TC- MANN- BOLIGER SMAHUS	I BLOKK- ER	I ANDRE BYGG	ROM	BOSATTE						
I ALT .....	1 343	1 531	1 457	1 247	180	30	74	7 750	5 004	1,1	5,1	3,3	0,6	
1900 OG FØR ....	191	207	196	189	7	-	11	1 127	648	1,1	5,4	3,1	0,6	
1901-1910 .....	60	78	70	50	20	-	8	360	205	1,3	4,6	2,6	0,6	
1911-1920 .....	97	108	104	94	10	-	4	578	337	1,1	5,4	3,1	0,6	
1921-1930 .....	129	138	133	128	5	-	5	742	462	1,1	5,4	3,3	0,6	
1931-1940 .....	126	156	150	118	32	-	6	724	442	1,2	4,6	2,8	0,6	
1941-1945 .....	47	49	46	46	-	-	3	251	142	1,0	5,1	2,9	0,6	
1946-1950 .....	98	114	111	95	16	-	3	573	362	1,2	5,0	3,2	0,6	
1951-1960 .....	288	311	293	259	34	-	18	1 567	1 073	1,1	5,0	3,5	0,7	
1961-1970 .....	307	370	354	268	56	30	16	1 828	1 333	1,2	4,9	3,6	0,7	
UOPPGITT .....	-	-	-	-	-	-	-	-	-	-	-	-	-	

TABELL 11. BEBODDE BOLIGER ETTER HUSTYPE OG TALLET PÅ ROM, OG BOSATTE ETTER TALLET PÅ ROM I BOLIGEN

TALLET PÅ ROM, EKSKL. KJØKKEN	BEBODDE BOLIGER							I ALT	PR. ROM
	I PERMANENTE BOLIGBYGG								
	I ALT	I VANINGS- HUS I TILKN. TIL GARDSDRIFT OG I FRITTL. ENEBOLIGER	I ANDRE ENE- OG TOMANN- BOLIGER OG SMAHUS	I BLOKKER	I ANDRE BYGG	ROM	BOSATTE		
I ALT .....	1 531	1 457	1 247	180	30	74	5 004	0,6	
0 ROM ELLER UOPPGITT ..	-	-	-	-	-	-	-	-	
1 ROM I ALT .....	95	83	33	43	7	12	117	0,8	
MED KJØKKEN I ALT ...	72	68	32	35	1	4	93	0,8	
UNDER 6 KVM. ....	21	18	2	15	1	3	22	1,0	
6 KVM. OG MER .....	51	50	30	20	-	1	71	0,7	
UTEN KJØKKEN .....	23	15	1	8	6	8	24	1,0	
2 ROM I ALT .....	171	156	124	31	1	15	368	0,7	
MED KJØKKEN .....	170	155	124	30	1	15	:	:	
UTEN KJØKKEN .....	1	1	-	1	-	-	:	:	
3 ROM .....	314	294	236	49	9	20	927	0,7	
4 ROM .....	377	364	320	32	12	13	1 311	0,7	
5 ROM .....	264	255	243	11	1	9	966	0,6	
6 ROM .....	176	175	165	10	-	1	705	0,6	
7 ROM .....	79	78	74	4	-	1	355	0,6	
8 ROM OG MER .....	55	52	52	-	-	3	255	0,5	

TABELL 12. BEBODDE BOLIGER, ROM OG BOSATTE ETTER BOLIGTETTHET

	I ALT	BOSATTE PR. ROM, INKL. KJØKKEN PÅ 6 KVM. OG MER									0 ROM ELLER UOPP- GITT
		UNDER 0,25	0,25- 0,49	0,50- 0,74	0,75- 0,99	1,00- 1,24	1,25- 1,49	1,50- 1,74	1,75- 1,99	2,00 OG MER	
BEBODDE BOLIGER .....	1 531	73	364	498	224	261	69	23	6	13	-
ROM .....	7 750	468	2 004	2 554	1 212	1 079	286	91	25	31	-
BOSATTE .....	5 004	81	706	1 491	975	1 126	372	141	44	68	-
ROM PR. BOLIG .....	5,1	6,4	5,5	5,1	5,4	4,1	4,1	4,0	4,2	2,4	-
BOSATTE PR. BOLIG .....	3,3	1,1	1,9	3,0	4,4	4,3	5,4	6,1	7,3	5,2	-

TABELL 13. BEBODDE BOLIGER, ROM OG BOSATTE ETTER BOLIGENS UTSTYR

	I ALT	INNLAGT VANN I HUSET								IKKE INN- LAGT VANN I HUSET	UOPP- GITT
		EGET WC		FELLES WC		EGET ELLER FELLES WC OG UTEN BAD	UTEN WC		UTEN BAD		
		EGET BAD	FELLES BAD	EGET BAD	FELLES BAD	EGET ELLER FELLES BAD	UTEN BAD				
BEBODDE BOLIGER .....	1 531	1 490	841	17	6	28	95	103	400	40	1
ROM .....	7 750	7 610	4 612	54	16	75	330	588	1 935	133	7
BOSATTE .....	5 004	4 926	3 012	38	13	64	205	348	1 246	74	4
ROM PR. BOLIG .....	5,1	5,1	5,5	3,2	2,7	2,7	3,5	5,7	4,8	3,3	7,0
BOSATTE PR. BOLIG .....	3,3	3,3	3,6	2,2	2,2	2,3	2,2	3,4	3,1	1,9	4,0
BOSATTE PR. ROM .....	0,6	0,6	0,7	0,7	0,8	0,9	0,6	0,6	0,6	0,6	0,6

TABELL 14. BEBODDE BOLIGER, ROM OG BOSATTE ETTER EIER-/LEIERFORHOLDET TIL BOLIGEN

	I ALT	BOLIGINNEHAVEREN DISPONERER BOLIGEN SOM								TJEN- ESTE- ELLER FOR- TER- BOLIG	UOPP- GITT
		EIER	LEIEBOER						PAK- INN- SKOTT		
			MED AKSJE/ANDEL			UTEN AKSJE/ANDEL					
BEBODDE BOLIGER ...	1 531	1 140	301	-	-	-	301	17	284	90	-
ROM .....	7 750	6 237	1 101	-	-	-	1 101	64	1 037	412	-
BOSATTE .....	5 004	3 947	749	-	-	-	749	43	706	308	-
ROM PR. BOLIG .....	5,1	5,5	3,7	-	-	-	3,7	3,8	3,7	4,6	-
BOSATTE PR. BOLIG .....	3,3	3,5	2,5	-	-	-	2,5	2,5	2,5	3,4	-
BOSATTE PR. ROM .....	0,6	0,6	0,7	-	-	-	0,7	0,7	0,7	0,7	-

TABELL 15. FOLKEMENGDEN ETTER ALDER, KJØNN OG TELLINGSKRETS

TELLINGSKRETS OG KJØNN	I ALT	ALDER									
		UNDER 7	7-15	16-19	20-24	25-29	30-39	40-49	50-59	60-69	70 OG OVER
KOMMUNEN I ALT .....	5 056	541	768	357	301	257	507	588	615	586	536
MENN I ALT .....	2 593	291	396	192	170	124	263	300	300	290	267
UGIFTE .....	1 340	291	396	192	142	51	53	56	49	55	55
GIFTE OG SEPARERTE .....	1 153	-	-	-	28	73	207	243	237	210	155
FØR GIFTE .....	100	-	-	-	-	-	3	1	14	25	57
KVINNER I ALT .....	2 463	250	372	165	131	133	244	288	315	296	269
UGIFTE .....	1 080	250	371	159	72	26	19	22	39	56	66
GIFTE OG SEPARERTE .....	1 160	-	1	6	59	102	221	253	243	181	94
FØR GIFTE .....	223	-	-	-	-	5	4	13	33	59	109
TETTBYGDE KRETSE I ALT ...	1 520	169	229	124	132	95	170	194	167	130	110
MENN .....	755	93	125	58	76	42	85	96	77	58	45
KVINNER .....	765	76	104	66	56	53	85	98	90	72	65
05 TYNSET .....	1 520	169	229	124	132	95	170	194	167	130	110
MENN .....	755	93	125	58	76	42	85	96	77	58	45
KVINNER .....	765	76	104	66	56	53	85	98	90	72	65
SPREDTBYGDE KRETSE I ALT .	3 536	372	539	233	169	162	337	394	448	456	426
MENN .....	1 838	198	271	134	94	82	178	204	223	232	222
KVINNER .....	1 698	174	268	99	75	80	159	190	225	224	204
01 BRYDALEN .....	120	7	29	1	1	3	10	20	15	13	21
MENN .....	60	3	12	1	-	1	4	10	10	5	14
KVINNER .....	60	4	17	-	1	2	6	10	5	8	7
02 SØNDRE TYLLDALEN .....	193	13	27	16	10	2	7	30	36	25	27
MENN .....	99	5	11	7	9	-	4	17	17	17	12
KVINNER .....	94	8	16	9	1	2	3	13	19	8	15
03 NORDRE TYLLDALEN .....	374	37	54	25	18	13	36	36	49	52	54
MENN .....	195	19	29	15	9	9	17	19	24	23	31
KVINNER .....	179	18	25	10	9	4	19	17	25	29	23
04 AUMA/KJÆRENG .....	310	33	58	18	20	12	30	36	37	39	27
MENN .....	161	16	33	9	12	5	14	19	20	21	12
KVINNER .....	149	17	25	9	8	7	16	17	17	18	15
06 HOLMEN .....	159	20	29	20	6	3	16	20	20	14	11
MENN .....	83	11	14	12	3	2	8	10	11	7	5
KVINNER .....	76	9	15	8	3	1	8	10	9	7	6
07 ØSTRE ÆN/ØIAN .....	179	16	36	13	9	7	15	14	21	33	15
MENN .....	95	8	19	9	5	4	8	8	7	17	10
KVINNER .....	84	8	17	4	4	3	7	6	14	16	5
08 VESTRE ÆN/ØIAN .....	190	30	27	12	14	12	22	19	11	21	22
MENN .....	103	17	14	7	6	8	11	12	5	10	13
KVINNER .....	87	13	13	5	8	4	11	7	6	11	9
09 EGGEN/SLATTASEN .....	613	83	81	37	30	32	85	62	68	71	64
MENN .....	325	44	43	23	17	17	47	28	39	30	37
KVINNER .....	288	39	38	14	13	15	38	34	29	41	27
10 EGGEN/MOAN .....	185	15	25	15	7	11	16	27	20	22	27
MENN .....	94	10	11	7	2	4	9	14	11	12	14
KVINNER .....	91	5	14	8	5	7	7	13	9	10	13
11 FÅSET .....	324	30	45	21	11	22	29	29	47	44	46
MENN .....	153	15	20	10	6	6	19	16	21	20	20
KVINNER .....	171	15	25	11	5	16	10	13	26	24	26
12 FÅDAL .....	90	9	11	6	4	5	8	9	16	12	10
MENN .....	53	4	5	5	3	3	5	6	9	5	8
KVINNER .....	37	5	6	1	1	2	3	3	7	7	2
13 LONAS .....	126	11	26	10	7	7	9	15	14	16	11
MENN .....	69	8	14	7	3	6	4	7	7	9	4
KVINNER .....	57	3	12	3	4	1	5	8	7	7	7
14 NYTRØA .....	56	4	10	1	3	2	1	13	8	8	6
MENN .....	30	3	5	-	2	1	1	5	4	5	4
KVINNER .....	26	1	5	1	1	1	-	8	4	3	2
15 ØVERBYGDA .....	105	11	14	4	3	8	9	12	14	18	12
MENN .....	55	6	5	3	2	4	3	7	9	12	4
KVINNER .....	50	5	9	1	1	4	6	5	5	6	8
16 SØNDRE MIDTBYGDA .....	134	8	18	7	6	4	13	15	19	26	18
MENN .....	67	6	7	4	3	3	10	5	9	13	7
KVINNER .....	67	2	11	3	3	1	3	10	10	13	11
17 NORDRE MIDTBYGDA .....	167	16	26	16	10	8	13	15	27	17	19
MENN .....	84	6	17	6	7	3	3	9	12	12	9
KVINNER .....	83	10	9	10	3	5	10	6	15	5	10

TABELL 15, FORTS., FOLKEMENGDEN ETTER ALDER, KJØNN OG TELLINGSKRETS

TELLINGSKRETS OG KJØNN	I ALT	ALDER									
		UNDER 7	7-15	16-19	20-24	25-29	30-39	40-49	50-59	60-69	70 OG OVER
		18 NERBYGDA .....	211	29	23	11	10	11	18	22	26
MENN .....	112	17	12	9	5	6	11	12	8	14	18
KVINNER .....	99	12	11	2	5	5	7	10	18	11	18

TABELL 16. PERSONER 16 ÅR OG OVER ETTER VIKTIGSTE KILDE TIL LIVSOPPHOLD, NÆRING, KJØNN OG TELLINGSKRETS

TELLINGSKRETS OG KJØNN	I ALT	VIKTIGSTE KILDE TIL LIVSOPPHOLD										
		INNTEKT AV EGET ARBEID										
		NÆRING									PEN- SJON, TRYGD	FOR- HUSAR- MUE, BEID LAN, I STI- HJEM- PEND MET, M.V. FORSØR- GET
		JORD- BRUK, FISKE M.V., HVAL- FANGST	INDU- STRI M.V., BYGGE- VIRK- SOMHET	VARE- HANDEL	SAM- FERD- SEL	TJEN- ESTE- YTENDE NÆR- INGER	UOPP- GITT					
KOMMUNEN I ALT .....	3 747	2 017	792	417	202	155	447	4	748	82	900	
MENN .....	1 906	1 391	554	387	117	122	208	3	324	48	143	
KVINNER .....	1 841	626	238	30	85	33	239	1	424	34	757	
TETTBYGDE KRETSE I ALT ...	1 122	613	27	152	121	74	237	2	153	29	327	
MENN .....	537	406	24	138	73	57	112	2	57	16	58	
KVINNER .....	585	207	3	14	48	17	125	-	96	13	269	
05 TYNSET .....	1 122	613	27	152	121	74	237	2	153	29	327	
MENN .....	537	406	24	138	73	57	112	2	57	16	58	
KVINNER .....	585	207	3	14	48	17	125	-	96	13	269	
SPREDTBYGDE KRETSE I ALT .	2 625	1 404	765	265	81	81	210	2	595	53	573	
MENN .....	1 369	985	530	249	44	65	96	1	267	32	85	
KVINNER .....	1 256	419	235	16	37	16	114	1	328	21	488	
01 BRYDALEN .....	84	41	32	5	-	3	1	-	25	3	15	
MENN .....	45	29	22	4	-	2	1	-	14	2	-	
KVINNER .....	39	12	10	1	-	1	-	-	11	1	15	
02 SØNDRE TYLLDALEN .....	153	74	41	16	1	2	14	-	38	3	38	
MENN .....	83	58	31	16	1	2	8	-	17	3	5	
KVINNER .....	70	16	10	-	-	-	6	-	21	-	33	
03 NORDRE TYLLDALEN .....	283	140	76	27	11	8	18	-	71	8	64	
MENN .....	147	99	50	26	4	6	13	-	32	5	11	
KVINNER .....	136	41	26	1	7	2	5	-	39	3	53	
04 AUMA/KJÆRENG .....	219	117	48	29	9	9	22	-	44	1	57	
MENN .....	112	85	36	27	7	8	7	-	19	1	7	
KVINNER .....	107	32	12	2	2	1	15	-	25	-	50	
06 HOLMEN .....	110	58	17	19	5	3	14	-	13	1	38	
MENN .....	58	44	16	18	3	1	6	-	7	1	6	
KVINNER .....	52	14	1	1	2	2	8	-	6	-	32	
07 ØSTRE ÆN/ØIAN .....	127	61	36	15	2	3	5	-	28	2	36	
MENN .....	68	48	29	14	1	3	1	-	14	-	6	
KVINNER .....	59	13	7	1	1	-	4	-	14	2	30	
08 VESTRE ÆN/ØIAN .....	133	67	32	16	4	5	10	-	34	3	29	
MENN .....	72	48	21	15	3	4	5	-	18	2	4	
KVINNER .....	61	19	11	1	1	1	5	-	16	1	25	
09 EGGEN/SLATTASEN .....	449	254	101	58	25	18	52	-	87	8	100	
MENN .....	238	179	73	53	14	14	25	-	38	4	17	
KVINNER .....	211	75	28	5	11	4	27	-	49	4	83	
10 EGGEN/MOAN .....	145	75	47	11	6	4	7	-	35	3	32	
MENN .....	73	51	34	11	1	4	1	-	17	2	3	
KVINNER .....	72	24	13	-	5	-	6	-	18	1	29	



TABELL 16, FORTS., PERSONER 16 ÅR OG OVER ETTER VIKTIGSTE KILDE TIL LIVSOPPHOLD, NÆRING, KJØNN OG TELLINGSKRETS

VIKTIGSTE KILDE TIL LIVSOPPHOLD											
INNTEKT AV EGET ARBEID											
TELLINGSKRETS OG KJØNN	I ALT	NÆRING							PEN- SJCN, TRYGD	FOR- MUE, LAN, STI- PEND M.V.	HUSAR- BEID I HJEM- MET, FORSØR- GET
		I ALT	JORD- SKOG- BRUK, FISKE M.V., HVAL- FANGST	INDU- STRI M.V., BYGGE- OG ANL. VIRK- SOMHET	VARE- HANDEL	SAM- FERD- SEL	TJEN- ESTE- YTENDE NÆR- INGER	UOPP- GITT			
11 FÅSET .....	249	144	88	26	7	2	19	2	59	1	45
MENN .....	118	88	50	24	3	2	8	1	24	-	6
KVINNER .....	131	56	38	2	4	-	11	1	35	1	39
12 FÅDAL .....	70	42	28	7	1	3	3	-	11	-	17
MENN .....	44	34	21	7	1	3	2	-	7	-	3
KVINNER .....	26	8	7	-	-	-	1	-	4	-	14
13 LONAS .....	89	59	42	6	-	3	8	-	14	2	14
MENN .....	47	39	27	6	-	3	3	-	5	1	2
KVINNER .....	42	20	15	-	-	-	5	-	9	1	12
14 NYTRØA .....	42	24	17	3	1	3	-	-	8	1	9
MENN .....	22	16	11	3	1	1	-	-	5	1	-
KVINNER .....	20	8	6	-	-	2	-	-	3	-	9
15 ØVERBYGDA .....	80	47	30	5	1	3	8	-	23	1	9
MENN .....	44	33	20	5	-	3	5	-	9	1	1
KVINNER .....	36	14	10	-	1	-	3	-	14	-	8
16 SØNDRE MIDTBYGDA .....	108	62	48	3	1	3	7	-	28	3	15
MENN .....	54	42	34	3	-	2	3	-	8	1	3
KVINNER .....	54	20	14	-	1	1	4	-	20	2	12
17 NORDRE MIDTBYGDA .....	125	66	34	12	4	4	12	-	24	6	29
MENN .....	61	43	23	10	3	3	4	-	10	4	4
KVINNER .....	64	23	11	2	1	1	8	-	14	2	25
18 NERBYGDA .....	159	73	48	7	3	5	10	-	53	7	26
MENN .....	83	49	32	7	2	4	4	-	23	4	7
KVINNER .....	76	24	16	-	1	1	6	-	30	3	19

TABELL 17. HOVEDTALL FOR HUS OG BEBODDE BOLIGER I DE ENKELTE TELLINGSKRETSETER

TELLINGSKRETS	HUS				BEBODDE BOLIGER						BO- SAT- TE PR. ROM
	I ALT	AV DISSE:		I ALT	AV DISSE MED:						
		VAN.HUS TILKN. GARDS- DRIFT, FRITTL. ENEBOL.	BYGGEGEAR 1946- 1970		INNLAGT VANN I HUSET	EGET WC OG EGET BAD	WC OG BAD ELLERS	EGET ELLER FELLES WC OG UTEN BAD	EGET ELLER FELLES BAD OG UTEN WC		
KOMMUNEN I ALT .....	1 343	1 202	386	307	1 531	1 491	841	51	95	103	0,6
TETTBYGDE KRETSETER I ALT ...	355	258	122	131	499	498	367	34	67	4	0,6
05 TYNSET .....	355	258	122	131	499	498	367	34	67	4	0,6
SPREDTBYGDE KRETSETER I ALT .	988	944	264	176	1 032	993	474	17	28	99	0,6
01 BRYDALEN .....	35	35	18	7	35	34	9	1	1	1	0,7
02 SØNDRE TYLLDALEN .....	59	57	16	6	60	57	25	-	1	7	0,6
03 NORDRE TYLLDALEN .....	102	98	29	23	109	107	57	1	4	14	0,7
04 AUMA/KJÆRENG .....	84	77	22	12	91	87	45	5	-	5	0,7
06 HOLMEN .....	36	33	19	6	38	38	27	-	4	2	0,8
07 ØSTRE ÅEN/ØIAN .....	48	46	6	3	51	49	24	-	-	3	0,6
08 VESTRE ÅEN/ØIAN .....	49	49	10	13	51	49	26	-	-	8	0,7
09 EGGEN/SLÅTTÅSEN .....	160	150	39	39	168	163	87	2	6	16	0,7
10 EGGEN/MOAN .....	60	58	19	12	60	60	37	-	1	4	0,5
11 FÅSET .....	106	103	31	28	110	101	51	2	2	16	0,6
12 FÅDAL .....	28	28	7	5	28	25	6	1	1	1	0,6
13 LONAS .....	33	32	2	4	33	32	11	-	1	3	0,7
14 NYTRØA .....	17	17	6	1	17	15	4	-	-	2	0,7
15 ØVERBYGDA .....	29	29	8	2	31	29	9	2	1	2	0,6
16 SØNDRE MIDTBYGDA .....	41	41	5	5	42	40	16	-	1	7	0,6
17 NORDRE MIDTBYGDA .....	51	45	16	3	53	53	19	1	3	4	0,5
18 NERBYGDA .....	50	46	11	7	55	54	21	2	2	4	0,7

## a. KRETSFORTEGNELSE

Krets- nr.	Navnet på kretsen	Krets- typel)	Omfang (Eiendommer med bebodde hus)
1	Brydalen	S	Gnr. 4 bnr. 107, 115, 130, 132, 134 og 152, gnr. 5 bnr. 12, 25 og 38, gnr. 6 bnr. 42 og 51, gnr. 9 bnr. 25, gnr. 10 bnr. 70 Fredly, gnr. 12 bnr. 7, gnr. 14, gnr. 16 bnr. 13 og 18, gnr. 17 bnr. 7, gnr. 18 bnr. 33, 37, 49, 68 og 100, gnr. 19 bnr. 4 og 19, gnr. 20 bnr. 29, 80 og 104, gnr. 21 bnr. 5, gnr. 24 bnr. 2, gnr. 25 og 53.
2	Søndre Tyllidalen	S	Gnr. 2, 3, 3/4, gnr. 4 bnr. 1, 9, 13, 15, 16, 28, 29, 43, 50, 61, 68, 72/95, 100/55, 102, 103, 117, 135, 141, 146, 159, 162 og 166, gnr. 5 bnr. 18, 20 og 21, gnr. 6 bnr. 1, 6, 7, 12, 13, 46, 58, 60, 77, 91 og 101, gnr. 7 bnr. 3, gnr. 10 bnr. 38, 70 Furuly, gnr. 17 bnr. 5 og 44, gnr. 18 bnr. 109 og 168/72, gnr. 19 bnr. 18, gnr. 20 bnr. 53 og 88.
3	Nordre Tyllidalen	S	Gnr. 5 bnr. 1, 2, 7, 15 og 39, gnr. 6 bnr. 11, 18, 22, 32, 45, 66, 70, 73, 86, 88 og 103, gnr. 7 bnr. 1, 12 og 14, gnr. 8, gnr. 9 bnr. 1, 6, 9, 13, 15 og 20, gnr. 10 bnr. 11, 16-18, 24, 30, 31, 34, 65 og 68, gnr. 11, gnr. 12 bnr. 15, gnr. 13, 15, gnr. 16 bnr. 1 og 8, gnr. 17 bnr. 1, 6, 17/33, 19 og 25, gnr. 18 bnr. 1, 6, 8, 9, 15, 29, 32, 35, 36, 42, 52, 67, 110, 116, 126, 127, 156, 165 og 166, gnr. 19 bnr. 2 og 3, gnr. 20 bnr. 1, 7, 8, 12, 17, 23, 30, 103, 107 og 109, gnr. 21 bnr. 1, 3, 18 og 36, gnr. 22, 23, gnr. 24 bnr. 1.
4	Auma/Kjøreng	S	Gnr. 30 bnr. 1, 5-7, 10, 14, 19-21, gnr. 31-35, gnr. 75 bnr. 21, 26, 32, 51, 59, 60, 63, 82 Aummoen, 90, 102, 121, 123, 129 og 165, gnr. 78 bnr. 2/4, gnr. 79 bnr. 2, 25 og 33, gnr. 80 bnr. 2, 4 og 5, gnr. 82 bnr. 8, gnr. 90 bnr. 4, 19-22, 75, gnr. 124 bnr. 145 og 171, gnr. 128 bnr. 12 og 19. Unntatt bnr. under krets 5.
5	Tynset	T	Se vedlegg 3.
6	Holmen	S	Gnr. 44 bnr. 192, 214 og 231, gnr. 48, 49, gnr. 50 bnr. 1, 3, 6, 8, 22, 25, 26, 28, 29, 31, 33, 35-40, 43 og 49, gnr. 51, 54, gnr. 56 bnr. 14, gnr. 73 bnr. 18.
7	Østre Åen/Øian	S	Gnr. 44 bnr. 48, gnr. 55 bnr. 1 og 4, gnr. 56 bnr. 1-3, 7, gnr. 57 bnr. 4 og 5, gnr. 58-60, 62, gnr. 63 bnr. 33 og 36, gnr. 71 bnr. 122, 151 Nesmoen, 155, 201, 216, 237, 244 og 326, gnr. 72 bnr. 24, 47, 53, 54, 61, 119, 129 og 131, gnr. 73 bnr. 13 og 16, gnr. 75 bnr. 14, 69, 105, 147 og 148.
8	Vestre Åen/Øian	S	Gnr. 50 bnr. 19, gnr. 55 bnr. 25 og 19, gnr. 56 bnr. 24, gnr. 57 bnr. 3, gnr. 63 bnr. 1-3, 5, 8, 10, 15, 25, 37, 39, 46, 52 og 54, gnr. 68, gnr. 69 bnr. 1/3, 2 og 22, gnr. 70 bnr. 1, 10, 42, 47/48, 52, 60-62, gnr. 71 bnr. 19, 132, 142, 265, 289 og 378, gnr. 72 bnr. 52, 62, 117 og 152, gnr. 75 bnr. 56, gnr. 135.
9	Eggen/Slåttåsen	S	Gnr. 69 bnr. 6, 10, 19 og 21, gnr. 70 bnr. 6, 11, 13, 24, 27 og 59, gnr. 71 bnr. 3, 7, 9, 16, 18, 22, 23, 29-37, 50, 52, 63, 66/64, 68-70, 73, 77, 82, 83, 88, 95, 112, 123, 143, 184, 193, 281, 286, 293, 308, 311, 318-320, 322, 328, 333, 334, 338, 345, 355, 356, 359, 361, 368, 370, 377, 381, 388 og 400/408, gnr. 72 bnr. 1/105, 4, 6, 12, 18, 27, 30, 39 og 144, gnr. 73 bnr. 1, gnr. 74, gnr. 75 bnr. 8, 15, 18, 52, 54, 61, 62, 72, 82 Neby Østre, 93, 96, 140, 158 og 183, gnr. 76 bnr. 1, 2, 10 og 15, gnr. 77 bnr. 1, gnr. 90 bnr. 1, gnr. 91 bnr. 1, 4, 10, 25, 45, 53, 58, 60, 65, 67, 68, 79, 85, 96, 99, 101, 103, 106, 113, 119-121, 173, 201, 205, 205/206, 207, 220, 225, 234, 236, 239, 245, 247, 261 og 264, gnr. 92-95.

1) T = Tettbygd krets. S = Spredtbygd krets.

## a. KRETSFORTEGNELSE (forts.).

Krets- nr.	Navnet på kretsen	Krets- type	Omfang (Eiendommer med bebodde hus)
10	Eggen/Moan	S	Gnr. 75 bnr. 3, 46, 49/125 og 163, gnr. 76 bnr. 6, 18 og 24, gnr. 77 bnr. 12, 18, 19/20 og 21, gnr. 78 bnr. 1, 5, 15, 18 og 20, gnr. 78/79 bnr. 9/34, gnr. 79 bnr. 1, 3, 5, 8, 14, 23, 24, 30, 32, 35, 41 og 42, gnr. 80 bnr. 1 og 15, gnr. 81, gnr. 82 bnr. 1, 2 og 4, gnr. 83, 84, 86-89, gnr. 91 bnr. 153, 238 og 244, gnr. 97 bnr. 1, 3 og 5.
11	Fåset	S	Gnr. 30 Fåset skole, gnr. 71 bnr. 151 Strømsås, gnr. 91 bnr. 138, 218, 219 og 222, gnr. 117 bnr. 1 og 3, gnr. 118, 119, gnr. 120 bnr. 1, 3, 9, 10, 12, 19, 20 og 38, gnr. 121-123, gnr. 124 bnr. 1, 2, 8, 9, 15, 18, 30-32, 34, 35, 37, 39, 42, 45, 47, 51, 53, 54, 59, 67, 71, 74, 77, 90, 97, 101, 110, 111, 116, 129, 154, 159, 162, 168, 170, 173, 180, 183, 209, 230 og 247, gnr. 125-127, gnr. 128 bnr. 1, 3, 4, 9, 10 og 14, gnr. 129.
12	Fådal	S	Gnr. 110-116, gnr. 117 bnr. 4 og 10, gnr. 120 bnr. 11, gnr. 124 bnr. 17 og 20.
13	Lonås	S	Gnr. 91 bnr. 111, gnr. 96, gnr. 97 bnr. 2, gnr. 98, gnr. 99 bnr. 1, gnr. 100, gnr. 101 bnr. 1, gnr. 102.
14	Nytrøa	S	Gnr. 99 bnr. 2 og 6, gnr. 101 bnr. 5, gnr. 104, 106 og 107.
15	Øverbygda	S	Gnr. 139, 141, 143-147, 149-151 og 154-156.
16	Søndre Midtbygda	S	Gnr. 157, 159, 160, 162, 163, gnr. 167 bnr. 1, 3-8, 15, 18, 22, 26, 27, 31, 32, 76, 89 og 90, gnr. 170 bnr. 2, 4-6, 9, 30, 33, 36, 41 og 45.
17	Nordre Midtbygda	S	Gnr. 164-166, gnr. 167 bnr. 43, 45, 47, 48, 52, 55, 57, 64, 73, 84, 87, 100, 104-106, 110 og 120, gnr. 168, 169, gnr. 170 bnr. 21, 25, 26 og 34, gnr. 171 og 172.
18	Nerbygda	S	Gnr. 173-177, 181-184, 186-188, 189-192, 194.

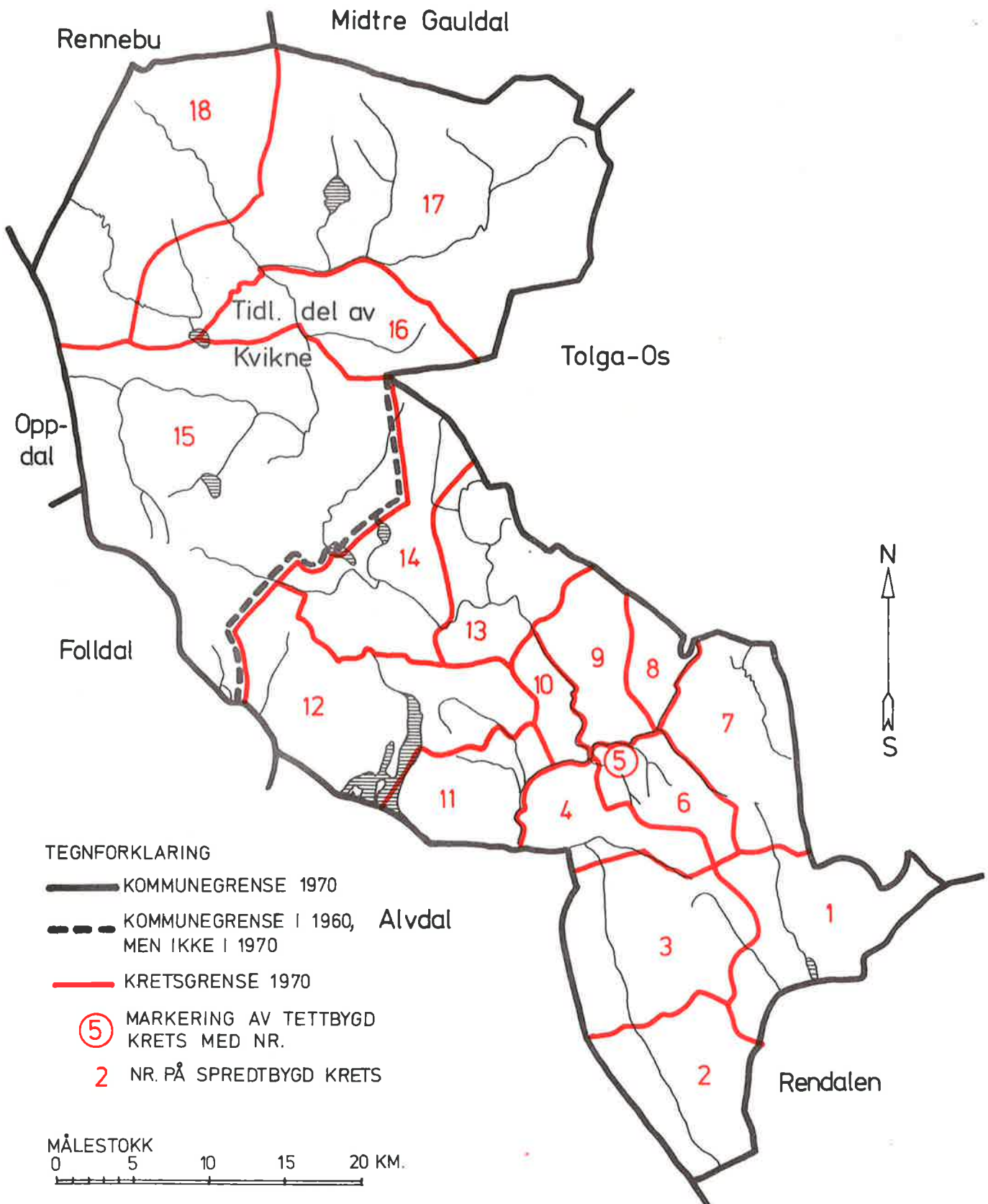
## b. INNDELINGEN I SOGN PR. 1. NOVEMBER 1970


Navnet på sognet	Omfang (tellingskretsnr.)	Navnet på sognet	Omfang (tellingskretsnr.)
Tyldal	1-3	Kvikne	15-18
Tynset	4-14		

## c. OVERSIKT OVER ENDRINGENE I KOMMUNEINNDELINGEN MELLOM TELLINGEN I 1960 OG TELLINGEN I 1970

Krets- nr. i 1970-tellingen	Kommune i 1960-tellingen	Krets- nr. i 1970-tellingen	Kommune i 1960-tellingen
1-14	0437 Tynset	15-18	0440 Kvikne

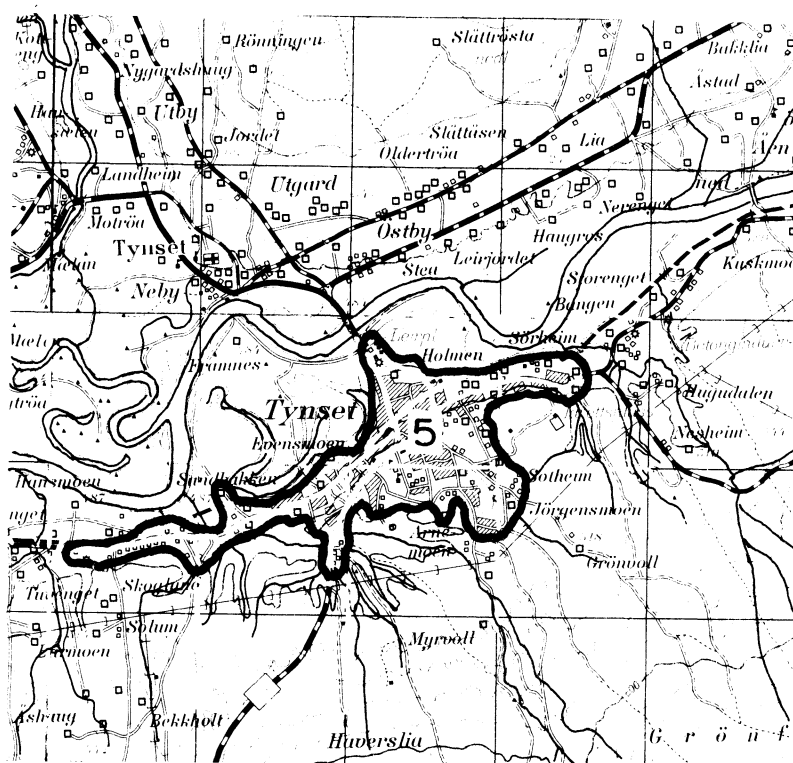
## 0437 TYNSET





## 0437 TYNSET

## TETTBYGD KRETS



## TEGNFORKLARING

— KRETSGRENSE 1970

5 NR. PÅ TETTBYGD KRETS

MÅLESTOKK 1: 50 000

0 1 2 3 KM.



Med samtykke fra Norges Geografiske Oppmåling er N G O's kartmateriale brukt som kartgrunnlag.