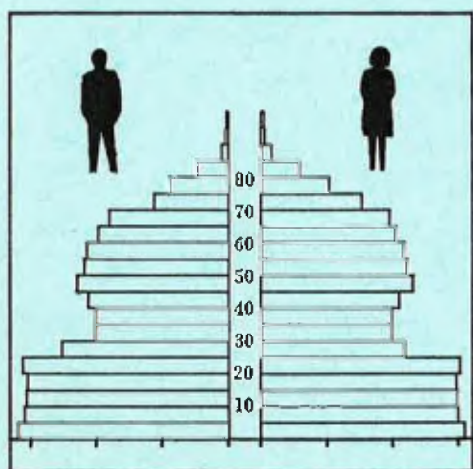


STATISTISKE KOMMUNEHEFTER



FOLKE- OG BOLIGTELLING

1. NOVEMBER 1970

0725 **TJØLLING**

STATISTISK SENTRALBYRÅ
OSLO

STATISTISKE KOMMUNEHEFTER



FOLKE- OG BOLIGTELLING
1. NOVEMBER 1970

0725 TJØLLING

STATISTISK SENTRALBYRÅ
OSLO 1973



FORORD

Den første statistikken utarbeidd på grunnlag av oppgaver til folketellingen i 1970, ble publisert i desember 1971 i heftet "Folkemengden etter alder og ekteskapelig status, 31. desember 1970".

I serien Statistiske kommunehefter legger Statistisk Sentralbyrå fram de viktigste resultater fra Folke- og bolig telling 1970 for hver enkelt kommune. Heftene vil bli utgitt fra midten av 1972 til siste halvdel av 1973. Da kontrollen av tellingsoppgavene ikke er avsluttet når kommuneheftene utarbeides, er tallene i disse heftene foreløpige.


Endelige tall for hele landet vil bli publisert i 6 hefter som ventes å bli utgitt i 1974. Disse publikasjonene vil også inneholde tabeller med geografiske fordelinger. I tillegg til de tabellene som blir trykt, vil det bli utarbeidd tabeller med mer detaljert statistikk. På grunnlag av tellingsresultatene vil det videre bli utarbeidd et bosettingskart og flere større spesialartikler.

Professor Hallstein Myklebost, Geografisk Institutt, Universitetet i Oslo, har vært Byråets konsulent i arbeidet med kretsinnstillingen.

Statistisk Sentralbyrå, Oslo, 2. mai 1972

Petter Jakob Bjerve

Einar Jensen




INNHold

	Side
Prinsipper og definisjoner	7
1. Omfanget av Folke- og bolig telling 1970	7
2. Definisjon av personkjennemerker	7
3. Definisjon av familie- og husholdningstype	10
4. Definisjon av hus og bolig og hus- og boligkjennemerker	11
5. Inndelingen i tellingskretser	13
Tabeller	
1. Folkemengden ved folketellingene 1801-1970	16
2. Folkemengden etter kjønn og inntektstakernes viktigste kilde til livsopphold og næring ...	16
3. Personer 16 år og over etter yrkesaktivitet, kjønn og alder	16
4. Personer 16 år og over med minst 100 arbeidstimer etter yrkesstatus, arbeidstid, kjønn og næring/yrkesområde	17
5. Personer 16-69 år etter yrkesaktivitet, kjønn og høyeste utdanning	18
6. Yrkesaktive, skoleelever og studenter 16 år og over etter kjønn og arbeids-/skole-/studie- sted pr. 1. november 1970	19
7. Familier og personer etter familietype og husholdningstype	19
8. Personer 16 år og over med egen bolig etter alder, ekteskapelig status og kjønn	19
9. Hus, boliger, rom og bosatte etter hustype	20
10. Beboede boliger etter hustype og byggeår, og hus, rom og bosatte etter husets byggeår	20
11. Beboede boliger etter hustype og tallet på rom, og bosatte etter tallet på rom i boligen .	20
12. Beboede boliger, rom og bosatte etter bolig tetthet	21
13. Beboede boliger, rom og bosatte etter boligens utstyr	21
14. Beboede boliger, rom og bosatte etter eier-/leierforholdet til boligen	21
15. Folkemengden etter alder, kjønn og tellingskrets	22
16. Personer 16 år og over etter viktigste kilde til livsopphold, næring, kjønn og tellings- krets	23
17. Hovedtall for hus og beboede boliger i de enkelte tellingskretser	24
Vedlegg	
1. Kretsfortegnelse	25
2. Kartskisse over kretsinnndelingen	27
3. Oversiktskart over tettbygde kretser	29

Standardtegn.

- .. Oppgave mangler
- : Tall kan ikke offentliggjøres
- Null



PRINSIPPER OG DEFINISJONER

1. OMFANGET AV FOLKE- OG BOLIGTELLING 1970

Folketellingen omfatter alle personer (også utenlandske statsborgere) som ifølge Forskrifter av 20. januar 1970 om ordningen og føringen av folkeregistrene, var registrert som bosatt i Norge på tellingstidspunktet den 1. november 1970.

I boligteellingen har en med alle hus og privatboliger (privatleiligheter m.v.) hvor minst én person var registrert bosatt den 1. november 1970. Hus og boliger som var ubebodd eller som var bebodd bare av midlertidig tilstedeværende (f.eks. ugifte personer som oppholdt seg utenom foreldrenes hjem på grunn av studier), omfattes således ikke av tellingen. Heller ikke er boliger for forpleide i aldershjem, pleiehjem og barnehjem og for losjerende i pensjonater, hoteller o.l. med. Hus hvor alle eller en del av de registrert bosatte var forpleide eller losjerende, er derimot inkludert.

I avsnitt 2 er det gjort nærmere rede for bostedsbegrepet (det sted som en person skal regnes som bosatt) og i avsnitt 4 for hus- og boligbegrepet.

2. DEFINISJON AV PERSONKJENNEMERKER

Når ikke annet er nevnt, refererer personopplysningene seg til den 1. november 1970.

Bosted

Den enkelte person er i tellingen regnet å ha sitt bosted i den kommune og i den bolig hvor vedkommende var registrert som bosatt den 1. november 1970 ifølge forskriftene om ordningen og føringen av folkeregistrene. Hovedregelen er her at en person skal registreres som bosatt der hvor vedkommende regelmessig tar sin døgnhvile. De viktigste registreringsreglene er ellers:

Bostedsforhold	Skal registreres som bosatt i
Gift person som p.g.a. arbeid, studier, avtjening av verneplikt e.l. oppholder seg utenom ektefellenes felles bolig	Ektefellenes felles bolig
Ugift person som p.g.a. studier, skolegang eller avtjening av verneplikt oppholder seg utenom foreldrenes/forsørgers bolig	Foreldrenes/forsørgers bolig
Ugift person med eget arbeid og som vanligvis ikke bor hos foreldre/forsørger	Boligen der personen vanligvis bor
Person som p.g.a. ferie, besøk hos kjente, forretningsreise e.l. er fraværende fra boligen der vedkommende vanligvis bor	Boligen der personen vanligvis bor
Person som er forpleid i barnehjem, aldershjem, pleiehjem eller er satt bort i privat pleie	Barnehjemmet, aldershjemmet, pleiehjemmet eller boligen hvor personen er i pleie. (På grunn av registreringsvanker er imidlertid en del personer som var anbrakt i pleiehjem, registrert som bosatt i privatbolig på tellingstidspunktet.)
Person som er innlagt på sykehus eller anbrakt på arbeidsskole, arbeidsanstalt eller i fengsel	Boligen der personen var bosatt før innleggelsen eller anbringelsen

Personer som ikke kan henføres til en bestemt bolig, er regnet til gruppen "Uten fast bopel". Av registreringstekniske grunner har en imidlertid i tellingen også måttet ta med enkelte personer med fast bosted i denne gruppen. Personer uten fast bopel er som regel registrert som bosatt i den kommunen hvor de sist hadde fast bosted.

I det følgende er begrepet "Bosatt" brukt i samme betydning som begrepet "Registrert bosatt". Det er ikke som ved tidligere tellinger, hentet inn opplysninger om midlertidig bosted. Fra 1970-tellingen kan det derfor ikke gis oppgaver over den tilstedeværende befolkning.

Alder

I fordelingene etter alder er den enkelte person gruppert etter alder pr. 31. desember 1970 (1970 minus fødselsår), og ikke som ved tidligere tellinger etter alder på tellingstidspunktet.

Ekteskapelig status

Det er brukt fire hovedgrupperinger etter ekteskapelig status, nemlig ugifte, gifte, separerte og før gifte. Som før gifte er regnet skilte, enker og enkemenn.

Utdanning

Opgavene over utdanning omfatter enkeltutdanninger på heltid av minst 5 måneders normal varighet og deltidsutdanninger av tilsvarende varighet. For personer med flere enkeltutdanninger, er den utdanning som har lengst samlet varighet (normal varighet av enkeltutdanningen tillagt varigheten av den forutdanning som kreves) regnet som høyeste utdanning. Av utdanninger med lik samlet varighet, er den som antas å være av størst yrkesmessig betydning, oppfattet som personens høyeste utdanning. Klassifiseringen er i samsvar med Standard for utdanningsgruppering (Statistisk Sentralbyrås Håndbøker, nr. 28). I tellingen er det imidlertid foretatt følgende tre-deling av standardens gymnasnivå (samlet utdanningsvarighet 10-12 år):

1. Utdanning på gymnasnivå I (10 år)
2. Utdanning på gymnasnivå II (11 år)
3. Utdanning på gymnasnivå III (12 år)

Videre er utvidet grunnskoleutdanning (10. frivillig år) i tellingen gruppert sammen med 9-årig grunnskole, mens den er skilt ut som egen gruppe under gymnasnivå i Standard for utdanningsgruppering.

Yrkesaktivitet

Som yrkesaktivitet er regnet alt arbeid mot vederlag, enten i form av lønn, inntekt av egen bedrift, naturalier e.l., inklusive arbeid som familiemedlem uten fast lønn i familiebedrift (f.eks. gårdsbruk, forretning m.v.), vernepliktstjeneste og tilsvarende plikttjeneste, men eksklusive husarbeid for egen familie.

I gruppen "Med yrkesaktivitet" er tatt med alle personer 16 år og over som utførte yrkesaktivitet i hele eller en del av perioden 1. november 1969 - 31. oktober 1970, også personer som begynte eller sluttet i arbeidslivet i denne perioden, deltidsarbeidere og elever og studenter som hadde hatt feriearbeid.

I tidligere tellinger er personer med inntekt av egen yrkesaktivitet som viktigste kilde til livsopphold, regnet til yrkesbefolkningen (personer med yrke). I disse tellingene avviker imidlertid definisjonen av yrkesaktivitet på enkelte punkter fra definisjonen som er gitt ovenfor. I 1970-tellingen er ikke en bestemt gruppe av personer regnet som yrkesbefolkning. Det er imidlertid gitt fordelinger etter viktigste kilde til livsopphold og etter arbeidstid.

Viktigste kilde til livsopphold

Personer 16 år og over er gruppert etter den kilde til livsopphold som var viktigst de siste 12 månedene før tellingstidspunktet.

Med inntekt av eget arbeid er ment inntekt av egen yrkesaktivitet.

"Pensjon, trygd" omfatter syketrygd, arbeidsløshetsstrygd, forsørgertrygd, uføretrygd, alderstrygd, yrkesskadetrygd, krigspensjon, bedriftspensjon o.l. Ektefeller som hadde hver sin pensjon som viktigste kilde til livsopphold, er begge gruppert under denne kilden til livsopphold. I disse tilfellene er således ikke den ene ektefellen regnet som forsørget eller å ha husarbeid i hjemmet som viktigste kilde til livsopphold.

Som formue, lån m.v. er også regnet føderåd, leieinntekt, forpaktningssinntekt, annen formuesinntekt og utbetalinger i samband med livsforsikring eller individuell pensjonsforsikring.

"Stipend m.v." omfatter foruten stipend, underhold fra andre enn privatpersoner (f.eks. stønader fra det offentlige, institusjoner eller bedrifter), unntatt pensjon og trygd.

I gruppen "Husarbeid i hjemmet, forsørget" er tatt med alle personer som ikke hadde en av kildene som er spesifisert foran, som den viktigste kilde til livsopphold.

Inntektstaker/Ikke-inntektstaker

Som inntektstakere er regnet personer 16 år og over med inntekt av eget arbeid; pensjon, trygd m.v.; formue, lån m.v. eller stipend m.v. som viktigste kilde til livsopphold. Tilsvarende er som ikke-inntektstakere regnet alle personer under 16 år og personer 16 år og over som under viktigste kilde til livsopphold er gruppert på "Husarbeid i hjemmet, forsørget". Husmødre som ikke var inntektstakere, er skilt ut som egen gruppe. Denne gruppen omfatter gifte kvinner 16 år og over med husarbeid i hjemmet som viktigste kilde til livsopphold.

I tabell 2 er ikke-inntektstakere gruppert etter samme kilde til livsopphold/næring som en inntektstaker i samme familie (definisjon av familieenheten er gitt i avsnitt 3). Denne inntektstakeren er valgt ut etter følgende prioritetsrekkefølge:

1. Mannlig ektefelle/far
2. Kvinnelig ektefelle/mor
3. Eldste sønn, nest eldste sønn osv.
4. Eldste datter, nest eldste datter osv.

Personer som tilhørte familie uten en eneste inntektstaker, er i tabell 2 gruppert under uopp-gitt kilde til livsopphold.

Elever, studenter (tabell 5)

Som elever og studenter er i tabell 5 regnet personer som i løpet av de siste 12 måneder før tellingstidspunktet, gikk på skole eller studerte, uten hensyn til andre aktiviteter som f.eks. yrkesaktivitet.

Arbeidstid

Opgavene over arbeidstid gjelder perioden 1. november 1969 - 31. oktober 1970 og omfatter tid som er gått med til yrkesaktivitet. Tid som er brukt til skolearbeid, studier og husarbeid for egen familie, er således ikke inkludert. Personer som i perioden hadde mindre enn i alt én måneds sykefravær, og ellers - bortsett fra ferie - arbeidet full dag hele perioden, er regnet å ha hatt heldagsarbeid.

Generelt om grupperingen etter næring, yrke og yrkesstatus

Personer 16 år og over med yrkesaktivitet er gruppert på næring etter arten av virksomheten til den bedrift som den enkelte arbeidet i hele tiden eller lengst tid de siste 12 måneder før tellingstidspunktet. Disse personene er videre gruppert på det yrke og den yrkesstatus som de hadde hele tiden eller lengst tid i bedriften i 12-månedersperioden.

Næring

Næringsgrupperingen er foretatt etter 1960-utgaven av Standard for næringsgruppering i offentlig norsk statistikk (Statistisk Sentralbyrås Håndbøker, nr. 9). Denne standarden er i samsvar med International Standard Industrial Classification of All Economic Activities (ISIC), Rev. 1.

Med begrepet "Industri m.v." som er brukt i tabelldelen, er ment næringene bergverksdrift m.v., industri og kraft- og vannforsyning m.v. Videre er som "Samferdsel" regnet næringene sjøtransport og annen samferdsel. Samlegruppen "Tjenesteytende næringer" omfatter finansinstitusjoner, eien-domsdrift, offentlig administrasjon og forsvar, offentlig og privat tjenesteyting og personlig tjenesteyting. I tabell 4 er under "Annen tjenesteyting" tatt med næringsgrenene hotell- og restaurantdrift og vask, rensing og andre personlige tjenester.

Yrke

Yrkesgrupperingen er foretatt etter Standard for yrkesgruppering i offentlig norsk statistikk (utgitt av Arbeidsdirektoratet i 1965) som i prinsippet følger 1958-utgaven av International Standard Classification of Occupations (ISCO).

Yrkesstatus

I tellingen er det brukt følgende fire grupperinger etter yrkesstatus:

1. Ansatt
2. Selvstendig uten leid hjelp
3. Selvstendig med leid hjelp
4. Familienmedlem uten fast lønn i familiebedrift

Personer (også medeiere) som arbeide i firmaer organisert som aksjeselskap, andelslag eller annen selskapsform med begrenset ansvar, er alltid regnet som ansatte.

En person er regnet som selvstendig (med eller uten leid hjelp) dersom vedkommende drev firmaet alene for egen regning eller sammen med andre som medeier med ubegrenset ansvar (f.eks. i ansvarlig selskap). I de tilfelle hvor ektefeller arbeide i felles virksomhet (f.eks. gårdsbruk, forretning) som ikke var organisert som aksjeselskap e.l., er den ene ektefellen regnet som selvstendig og den andre som familienmedlem uten fast lønn i familiebedrift. Gruppen "Familie-medlem uten fast lønn i familiebedrift" omfatter ellers personer som arbeide i familie-virksomhet uten fast avtalt lønn og som verken var eier eller medeier i virksomheten. Et familienmedlem uten fast lønn kan imidlertid ha vederlag for arbeidet i form av kost og losji, andel av overskott e.l.

I tabell 4 er det gitt oppgaver over tallet på henholdsvis ansatte og selvstendige (med eller uten leid hjelp). Differansen mellom summer av disse tall og totaltall utgjør følgelig tallet på familienmedlemmer uten fast lønn i familiebedrift.

Arbeids-/skole-/studiested

Personer som pr. 1. november 1970 både hadde inntekt av eget arbeid og som gikk på skole eller studerte, er i tabell 6 gruppert som yrkesaktive og etter arbeidssted dersom arbeidstiden de foregående 12 månedene utgjorde minst 1 000 timer. I motsatt fall er de gruppert som skoleelever/studenter og etter skole-/studiested.

Som personer med annet arbeidssted er regnet personer som arbeide i flere kommuner, var til sjøs eller som arbeide i utlandet. Tilsvarende er personer som studerte i utlandet gruppert under annet studiested.

Egen bolig

Ektefeller som var bosatt i samme privatbolig og hvor minst én av ektefellene var boliginne-haver, er begge regnet å ha egen bolig. For øvrig er bare boliginnehaveren eller én av bolig-innehaverne gruppert under "Egen bolig". Forpleide i aldershjem, barnehjem og pleiehjem og losjerende i pensjonater og hoteller m.v. er aldri regnet å ha egen bolig.

Definisjon av begrepet "Boliginnehaver" er gitt i kapittel 4 under avsnittet "Eier-/leier-forhold".

3. DEFINISJON AV FAMILIE OG HUSHOLDNINGSTYPE

Grupperingene på familie og husholdningstype refererer seg til tellingstidspunktet den 1. november 1970.

Familie

Til én og samme familie er regnet:

1. Ektepar og eventuelle ugifte barn registrert bosatt i samme privatbolig, aldershjem, pleiehjem, pensjonat, hotell e.l.
2. Far/mor med ugifte barn registrert bosatt i samme privatbolig, aldershjem, pleiehjem, pensjonat, hotell e.l.
3. Hver enkelt person som ikke hører inn under noen av de to gruppene som er spesifisert ovenfor (bl.a. personer uten fast bopel). Disse personene danner således hver for seg egen familie (familie med én person).

I familier med ektepar er også tatt med eventuelle ugifte barn av bare den ene ektefellen og ugifte adoptivbarn og stebarn, men ikke fosterbarn.

Av reglene som er nevnt ovenfor, går det fram at personer (f.eks. ektefeller) som ikke var registrert bosatt i samme privatbolig, aldershjem, pleiehjem, pensjonat, hotell e.l., aldri er gruppert under samme familie. Videre går det fram at gifte, separerte, skilte, enker og enkemenn ikke i noe tilfelle er regnet til samme familie som foreldrene. Når f.eks. et ektepar bor sammen med en skilt datter, danner ektefellene egen familie og datteren egen familie. Ellers kan nevnes at ugifte søsken som har felles bolig, men hvor ingen av foreldrene er bosatt, hver for seg er regnet som særskilt familie.

Husholdningstype

Det er skilt mellom tre hovedtyper av husholdning, nemlig privathusholdning, felleleshusholdning og annen husholdning.

Gruppen "Privathusholdning" omfatter personer som var registrert som bosatt i privatbolig. Denne husholdningstypen er videre splittet opp etter tallet på familier i husholdningen. Som husholdningsenhet er her regnet bolighusholdning (som omfatter alle bosatte i samme bolig) og ikke kostholdning som ved tidligere tellinger.

Til felleleshusholdning er regnet forpleide som var registrert bosatt i aldershjem, barnehjem og pleiehjem og losjerende som var registrert bosatt i pensjonat, hotell e.l.

Betjeningspersonale bosatt ved felleleshusholdninger er alltid gruppert under privathusholdning. Det samme gjelder militært personell som var bosatt i militærforlegning.

Annen husholdning omfatter personer uten fast bopel.

4. DEFINISJON AV HUS OG BOLIG OG HUS- OG BOLIGKJENNEMERKER

Hus- og boligopplysningene refererer seg til den 1. november 1970.

Hus

Som eget hus er som hovedregel regnet bygg som fra kjeller til loft er atskilt fra andre bygg. Fra denne regelen er det gjort følgende to unntak:

1. Hver enkelt bolig i vertikalt delte tomannsboliger og i rekke, kjede, atrium og terrasse er alltid regnet som særskilt hus.

2. Selv om det fra kjeller til loft er skillevegg(er) uten gjennomgang, er henholdsvis horisontalt delte tomannsboliger som er bygd sammen i rekke e.l., og hver enkelt blokk regnet til ett og samme hus.

Som nevnt under avsnitt 1, omfatter tellingen alle hus hvor minst én person var registrert som bosatt den 1. november 1970.

Bolig

Til en bolig (leilighet m.v.) er som hovedregel regnet rom som er bygd (eller ombygd) til bruk for én person eller for flere personer med fellesskap i kost og losji, og hvor det er adkomst til rommene (rommet) uten å måtte gå gjennom en annen bolig. Avgrensingen av boligenhetene er ellers foretatt etter følgende spesielle regler:

1. En hybel med egen inngang (utenfra eller fra korridor, oppgang e.l.) og som er bygd i tilknytning til en bolig, er regnet som særskilt bolig bare når hybelboeren (hybelboerne) selv holdt kosten.

2. Hybler uten egen inngang er ikke skilt ut som særskilte boliger.

3. I hybelbygg o.l. er hver enkelt hybel regnet som egen bolig, også i de tilfelle flere hybler har felles gang, hall, bad og/eller kjøkken.

4. I bygg for felleleshusholdning, i hus som er bygd i tilknytning til slike bygg og i militærforlegninger er hybler o.l. for ansatte regnet som særskilte boliger. Likeledes er rom som ble brukt av en ansatt med ektefelle og eventuelle barn, regnet til én og samme bolig.

Med privatbolig er i tellingen ment boliger som ikke er bebodd av forpleide i aldershjem, barnehjem og pleiehjem eller av losjerende i pensjonater, hoteller o.l. Boliger for ansatte (f.eks. sykepleiere) ved felleleshusholdninger er således regnet som privatboliger. Det samme gjelder boliger for befal m.v. i militærforlegninger.

Som nevnt under avsnitt 1, omfatter tellingen alle privatboliger hvor minst én person var registrert bosatt den 1. november 1970. Som betegnelse på disse boligene er i tabelldelen brukt "Bebodde boliger". For de enkelte hus som er med i tellingen, er det imidlertid hentet inn oppgaver over samlet tall på privatboliger (inkl. ubebodde boliger og boliger med bare midlertidig bosatte). Tallene på boliger i alt i tabell 9 gjelder disse boligene.

Rom

Opgavene over tall på rom refererer seg til boliger som er med i tellingen, og omfatter beboelsesrom på 6 m² eller mer som kan nyttes året rundt. Bortsett fra i tabell 11, er også kjøkken på 6 m² eller mer inkludert. Entré, hall, bad, alkove, hems og rom som bare nyttes i næringsvirksomhet (f.eks. kontor) er ikke med.

Bosatte

Tallene på bosatte omfatter personer registrert som bosatt i privatboliger og således ikke personer som er regnet til felleleshusholdning og personer uten fast bopel.

Hustype

Som våningshus i tilknytning til gårdsdrift er - uansett hustype ellers - regnet hus hvor gårdbrukeren selv, forpakter eller kårfolk var bosatt, men ikke hus for gårdsarbeidere og hus på nedlagte bruk.

Hustypen "Frittliggende enebolig" omfatter hus med én bolig og med minst en halv meters avstand til nærmeste hus (unntatt garasje o.l.).

Til gruppen "Enebolig i rekke, kjede, atrium m.v." er også regnet husenhetene i vertikalt delte tomannsboliger.

Horisontalt delt tomannsbolig er hus med to vanlige leiligheter (som kan ha ulik størrelse) og hvor den ene leiligheten ligger i en etasje over den annen.

Hustypen "Annet småhus" omfatter hus med inntil 2½ etasjer (ekskl. underetasje), unntatt våningshus i tilknytning til gårdsdrift, eneboliger og horisontalt delte tomannsboliger. Hus som har én eller to vanlige leiligheter og hybelleilighet som er skilt ut som egen bolig, er også gruppert under denne hustypen.

Som blokk er regnet hus med 3 etasjer (ekskl. underetasje) eller mer.

Provisorisk boligbygg er hus m.v. som helt eller delvis er tatt i bruk til bolig for 10 år eller mindre (inkl. campingvogner, båter, telt, gammer o.l.).

Gruppen "Forretningsbygg m.v." omfatter hus hvor halvparten eller mindre av golvarealet nyttes til privatboliger, unntatt bygg for felleleshusholdning. Hus med to etasjer og hvor det er forretning i første etasje og bolig i annen etasje, er alltid gruppert under denne hustypen.

Som bygg for felleleshusholdning er regnet hus hvor det for bosatte og/eller midlertidig tilstedeværende er organisert felleleshusholdning. Hus i studentbyer o.l. er imidlertid aldri gruppert her. Av avgrensingsregler som det er gjort rede for under andre avsnitt, går det fram at oppgaver over tall på boliger, rom og bosatte i bygg for felleleshusholdning, bare omfatter privatboliger og rom og bosatte i disse boligene.

Byggeår

Som byggeår er for det enkelte hus regnet det år da minst halvparten av boligene i huset var ferdige til innflytning. Hus som er ombygd, er gruppert etter opprinnelig byggeår.

WC, bad

Boliger med eget wc/egget bad omfatter boliger med wc/bad som bare de bosatte i boligen har rett til å nytte, uten hensyn til om wc/bad ligger i eller utenfor boligen. Som boliger med felles wc/felles bad er regnet boliger som har wc/bad felles med en eller flere andre boliger.

Eier-/leierforhold

Personer med råderett over boligen som de er bosatt i (eier, leier den e.l.), er regnet som boliginnehavere.

Boliginnehavere (f.eks. medlemmer av borettslag) med aksje eller andel som gir boret til boligen, er alltid regnet som leieboere med aksje/andel, også i de tilfelle det er betalt innskott som er høyere enn pålydende verdi av aksjen/andelen.

Leieboere med innskott er boliginnehavere som har betalt innskott (f.eks. obligasjonsinnskott) for å leie boligen, men ikke leieboere som bare har betalt forskott på husleie.

Boliginnehavere som disponerer boligen vederlagsfritt eller som kårbolig, er regnet som leieboere.

En boliginnehaver er regnet å disponere boligen som tjenestebolig når den er stilt til disposisjon i samband med tjenesteforhold på vilkår av at boligen må fraflyttes når tjenesteforholdet opphører, uten hensyn til om det betales husleie eller ikke. Boliger som boliginnehaveren har aksje, andel eller innskott i, er imidlertid aldri regnet som tjenestebolig.

Gjennomsnittstall

Boliger pr. hus er lik tallet på privatboliger i hus som er med i tellingen (inkl. ubebodde boliger og boliger med bare midlertidig tilstedeværende) dividert med tallet på hus som er med i tellingen.

Bebodde boliger pr. hus er lik tallet på privatboliger som er med i tellingen dividert med tallet på hus som er med i tellingen.

Rom pr. bolig er lik tallet på rom (inkl. kjøkken på 6 m² eller mer) i privatboliger som er med i tellingen dividert med tallet på disse boligene.

Bosatte pr. bolig er lik tallet på bosatte i privatboliger dividert med tallet på privatboliger som er med i tellingen.

Bosatte pr. rom er lik tallet på bosatte i privatboliger dividert med tallet på rom (inkl. kjøkken på 6 m² eller mer) i privatboliger som er med i tellingen.

5. INNDELINGEN I TELLINGSKRETSE

For områder som i 1960 tilhørte herredskommune, er kretsinnstillingen foretatt av Byrådet og etter de samme retningslinjer som i 1960-tellingen. Følgende hovedregler er lagt til grunn for innstillingen:

1. En tellingskrets bør være mest mulig ensartet når det gjelder kommunikasjonsforhold, næringsstruktur og befolkningsutvikling.
2. Kretsgrensene må ikke skjære sogne- eller kommunegrensene.
3. En krets skal bestå enten bare av ett tettbygd strøk, del av tettbygd strøk eller av spredtbygd strøk. Som tettbygd strøk regnes områder med minst 200 bosatte på tellings- tidspunktet og hvor avstanden mellom bolighusene som regel ikke overstiger 50 meter. En hussamling som ligger mer enn 50 meter fra en tettbebyggelse, er imidlertid regnet som en del av det tettbygde strøket dersom hussamlingen naturlig hører sammen med tettbebyggelsen. Andre områder er regnet som spredtbygde strøk og er delt videre opp i tellingskretser.

I 1970-tellingen er det for områder som i 1960 tilhørte herredskommune, bare foretatt følgende endringer i kretsinnstillingen som da ble brukt:

1. Når regulering av kommune- eller sognegrensene førte til at en 1960-krets falt inn under mer enn én kommune eller ett sogn i 1970, er kretsen delt videre opp slik at kretsgrensene ikke skjærer kommune- eller sognegrensene.
2. Grensene for tettbygde strøk (og dermed for tettbygde kretser) er justert i samsvar med bosettingen pr. 1. november 1970 etter reglene for avgrensning av disse strøkene.
3. I de tilfelle avgrensningen i 1960-tellingen av spredtbygde kretser ikke var i samsvar med reglene for kretsinnstilling, er grensene justert i 1970-tellingen.

Innstillingen i tellingskretser av områder som i 1960 tilhørte bykommune, er foretatt av folke- registrene i samråd med kommunale myndigheter. I flere tilfelle er kretsinnstillingen for disse områdene ikke den samme som i 1960-tellingen. I begge tellingene er imidlertid grensene fastlagt slik at de ikke skjærer kommune- eller sognegrensene og at en krets består enten bare av tettbygd strøk eller bare av spredtbygd strøk (avgrenset etter reglene som er nevnt ovenfor).

Tettbygde strøk i områder som i 1960 tilhørte herredskommune, er vanligvis ikke delt opp i flere kretser. Byområder er imidlertid alltid regnet til flere kretser.

I vedlegg 1 er det gitt en kretsfortegnelse, i vedlegg 2 en kartskisse over kretsinnndelingen og i vedlegg 3 et oversiktskart over én eller flere tettbygde kretser.

TABELLER

TABELL 1. FOLKEMENGDEN VED FOLKETELLINGENE 1801-1970

ÅR	FOLKE- MENGDE	ÅR	FOLKE- MENGDE	ÅR	FOLKE- MENGDE	ÅR	FOLKE- MENGDE	ÅR	FOLKE- MENGDE	ÅR	FOLKE- MENGDE
1801 ..	1 427	1835 ..	2 055	1865 ..	3 012	1900 ..	3 639	1930 ..	4 307	1960 ..	5 673
1815 ..	1 584	1845 ..	2 290	1875 ..	3 343	1910 ..	3 532	1946 ..	4 575	1970 ..	6 772
1825 ..	1 803	1855 ..	2 509	1890 ..	3 620	1920 ..	4 035	1950 ..	4 911		

TABELL 2. FOLKEMENGDEN ETTER KJØNN OG INNTEKTSTAKERNES VIKTIGSTE KILDE TIL LIVSOPPHOLD OG NÆRING

VIKTIGSTE KILDE TIL LIVSOPPHOLD OG NÆRING	I ALT	MENN	KVIN- NER	INN- TEKTS- TAKERE	IKKE-INNTEKTSTAKERE					
					I ALT	HUS- MØDRE	ANDRE			
							I ALT	AV DISSE:		UOPP- GITT
								UNDER 16 ÅR	16-24 ÅR	
I ALT	6 772	3 384	3 388	3 228	3 544	1 274	2 270	1 891	327	
INNTEKT AV EGET ARBEID I ALT ..	5 623	2 907	2 716	2 326	3 297	1 163	2 134	1 814	296	
JORDBRUK OG SKOGBRUK M.V.	586	327	259	225	361	128	233	171	61	
FISKE M.V. OG HVALFANGST	30	18	12	14	16	7	9	8	1	
INDUSTRI M.V.	2 533	1 357	1 176	965	1 568	570	998	866	120	
BYGGE- OG ANLEGGSVIRKSOMHET .	591	323	268	212	379	141	238	208	29	
VAREHANDEL	481	201	280	256	225	72	153	130	20	
SAMFERDSEL	610	339	271	243	367	132	235	206	29	
TJENESTEYTNDE NÆRINGER	787	338	449	407	380	112	268	225	36	
UDPPGITT NÆRING	5	4	1	4	1	1	-	-	-	
PENSJON, TRYGD	989	396	593	821	168	95	73	46	21	
FORMUE, LAN M.V.	75	47	28	60	15	8	7	5	2	
STIPEND M.V.	23	13	10	21	2	2	-	-	-	
UDPPGITT	62	21	41	-	62	6	56	26	8	

TABELL 3. PERSONER 16 ÅR OG OVER ETTER YRKESAKTIVITET, KJØNN OG ALDER

KJØNN OG ALDER	I ALT	UTEN YRKES- AKTI- VITET	MED YRKESAKTIVITET							
			I ALT	ARBEIDSTID I TIMER						UOPP- GITT
				UNDER 100	100- 499	500- 999	1 000 OG MER			
							I ALT	AV DISSE: HELDAGS- ARBEID		
I ALT	4 881	2 057	2 824	32	250	279	2 263	1 982	-	
16-19	437	202	235	6	57	53	119	104	-	
20-24	466	111	355	2	19	44	290	232	-	
25-59	2 882	957	1 925	16	139	133	1 637	1 459	-	
60-66	418	199	219	6	22	26	165	144	-	
67-69	163	116	47	1	7	6	33	27	-	
70 OG OVER	515	472	43	1	6	17	19	16	-	
MENN I ALT	2 415	425	1 990	4	73	109	1 804	1 636	-	
16-19	220	81	139	1	33	31	74	63	-	
20-24	244	23	221	1	9	27	184	146	-	
25-59	1 439	57	1 382	-	13	19	1 350	1 255	-	
60-66	208	40	168	-	9	13	146	130	-	
67-69	71	29	42	1	4	4	33	27	-	
70 OG OVER	233	195	38	1	5	15	17	15	-	
KVINNER I ALT	2 466	1 632	834	28	177	170	459	346	-	
16-19 I ALT	217	121	96	5	24	22	45	41	-	
AV DISSE: GIFTE ...	13	9	4	-	1	1	2	2	-	
20-24 I ALT	222	88	134	1	10	17	106	86	-	
AV DISSE: GIFTE ...	123	73	50	1	4	8	37	26	-	
25-59 I ALT	1 443	900	543	16	126	114	287	204	-	
AV DISSE: GIFTE ...	1 290	845	445	16	116	103	210	137	-	
60-66	210	159	51	6	13	13	19	14	-	
67-69	92	87	5	-	3	2	-	-	-	
70 OG OVER	282	277	5	-	1	2	2	1	-	

TABELL 4. PERSONER 16 ÅR OG OVER MED MINST 100 ARBEIDSTIMER ETTER YRKESSTATUS, ARBEIDSTID, KJØNN OG NÆRING/YRKESOMRADE

NÆRING/YRKESOMRADE	I ALT	AV DISSE:				ARBEIDSTID I TIMER					
		AN- SATTE	SELV- STEN- DIGE	MENN	KVIN- NER	100-999			1 000 OG MER		
						I ALT	MENN	KVIN- NER	I ALT	MENN	KVIN- NER
I ALT	2 792	2 282	369	1 986	806	529	182	347	2 263	1 804	459
NÆRING											
JORDBRUK	336	53	177	234	102	126	39	87	210	195	15
SKOGBRUK M.V.	8	7	1	8	-	3	3	-	5	5	-
FISKE M.V., HVALFANGST OG GVERKSDRIFT M.V.	14	1	12	14	-	1	1	-	13	13	-
INDUSTRI	941	893	41	782	159	119	60	59	822	722	100
BYGGE- OG ANLEGGSVIRKS. KRAFT-, VANNFORS. M.V.	228	177	49	219	9	18	13	5	210	206	4
VAREHANDEL	22	22	-	20	2	5	-	-	17	-	-
FINANSINSTITUSJONER ...	345	293	30	141	204	97	21	76	248	120	128
EIENDOMSDRIFT	43	42	1	22	21	4	-	4	39	22	17
SJØTRANSPORT	-	-	-	-	-	-	-	-	-	-	-
SJØTRANSPORT	153	153	-	143	10	9	8	1	144	135	9
ANNEN SAMFERDSEL	107	86	21	82	25	11	3	8	96	79	17
OFF. ADM. OG FORSVAR ..	95	95	-	74	21	22	15	7	73	59	14
OFF. OG PRIV. TJ.YTING LØNT HUSARBEID	298	276	20	114	184	81	11	70	217	103	114
ANNEN TJENESTEYTING ...	22	22	-	-	22	11	-	11	11	-	11
UOPPGITT	65	55	9	21	44	17	2	15	48	19	29
	5	5	-	5	-	1	1	-	4	4	-
1 YRKESOMRADE											
TEKNISK, VITENSKAPELIG, HUMANISTISK OG KUNST- NERISK ARBEID I ALT ...	290	273	17	157	133	54	14	40	236	143	93
TEKNISK ARBEID	60	60	-	59	1	4	-	-	56	-	-
MEDISINSK ARBEID	6	4	2	3	3	-	-	-	6	3	3
SYKEPLEIE- OG ANNET PLEIEARBEID	47	47	-	1	46	15	-	-	32	-	-
PEDAGOGISK ARBEID ...	111	110	1	49	62	21	4	17	90	45	45
ADM.- OG FORVALTNINGS- ARB., BEDR.- OG ORGANI- SASJONSLEDELSE I ALT ..	82	58	24	82	-	-	-	-	82	82	-
OFFENTLIG ADM.- OG FORVALTNINGSARBEID ..	8	8	-	8	-	-	-	-	8	8	-
BEDR. OG ORG.LEDELSE	74	50	24	74	-	-	-	-	74	74	-
KONTORARBEID	201	189	-	50	151	54	7	47	147	43	104
HANDELSARBEID I ALT ...	257	209	30	108	149	69	18	51	188	90	98
GROSSISTER OG DETALJISTER	29	-	29	22	7	4	4	-	25	18	7
HANDELSREISENDE- OG AGENTURARBEID	9	9	-	9	-	1	1	-	8	8	-
HANDELSARB. FRA KONT. OG DETALJHANDELSARB.	210	192	-	69	141	64	13	51	146	56	90
JORDBRUKS-, SKOGBRUKS- OG FISKEARBEID	360	63	190	258	102	130	43	87	230	215	15
GRUVE- OG SPRENGNINGS- ARBEID M.M.	79	77	2	79	-	2	2	-	77	77	-
TRANSPORT- OG KOMMUNI- KASJONSARBEID I ALT ...	244	223	20	212	32	21	9	12	223	203	20
VEGTRAFIKKARBEID ...	69	48	20	65	4	5	2	3	64	63	1
POST- OG TELEKOM.ARB.	28	28	-	7	21	6	-	6	22	7	15
INDUSTRI-, BYGGE- OG ANLEGG SARBEID I ALT ...	1 025	946	76	923	102	103	69	34	922	854	68
JERN- OG MET.VAREARB.	279	270	9	277	2	24	-	-	255	-	-
ELEKTROARBEID	88	85	3	85	3	11	9	2	77	76	1
TREARBEID	180	160	20	178	2	14	-	-	166	-	-
NÆRINGSMIDDELARBEID .	43	38	5	35	8	9	4	5	34	31	3
KJEMISK PROSESSAR- BEID, TREFOREDLINGS- OG PAPIRARBEID	33	33	-	30	3	1	1	-	32	29	3
LASTE-, LOSSE- OG LAGERARBEID	61	60	1	58	3	5	4	1	56	54	2
SERVICEARBEID I ALT ...	202	192	10	65	137	83	7	76	119	58	61
SIVILT OVERVÅKNINGS- OG TRYGGINGSARBEID ..	13	13	-	13	-	1	1	-	12	12	-
HOTELL- OG RESTAU- RANTARBEID, HUSARBEID VAKTMESTER- OG RENGJØRINGSARBEID ...	63	63	-	16	47	22	-	22	41	16	25
MILITÆRT ARBEID	83	83	-	20	63	52	5	47	31	15	16
UOPPGITT	47	47	-	47	-	12	12	-	35	35	-
	5	5	-	5	-	1	1	-	4	4	-

I BARE ET UTVALG AV YRKESOMRADER ER SPESIFISERT

TABELL 5. PERSONER 16-69 ÅR ETTER YRKESAKTIVITET, KJØNN OG HØYESTE UTDANNING

KJØNN OG HØYESTE UTDANNING	UTEN YRKESAKTIVITET, ARBEIDST. UNDER 100 TIMER ELLER UOPPGITT			MED 100 ARBEIDSTIMER ELLER MER					
	I ALT	AV DISSE:		I ALT	100-499 TIMER		500-999 TIMER		1 000 TIMER OG MER
		I ALT	ELEVER, STU- DENTER		I ALT	AV DISSE: ELEVER, STU- DENTER	I ALT	AV DISSE: ELEVER, STU- DENTER	
I ALT	4 366	1 616	236	2 750	244	72	262	73	2 244
MENN I ALT	2 182	233	106	1 949	68	41	94	50	1 787
UNGDOMSSKOLENIVA, 7-9 ÅR, I ALT ..	1 402	182	81	1 220	49	30	51	21	1 120
7-ÅRIG FOLKESKOLE	742	92	1	650	17	3	19	1	614
ALLMENT FAGFELT ELLERS	337	78	72	259	24	22	19	13	216
ADMINISTRASJON OG ØKONOMI	77	3	2	74	2	-	-	-	72
INDUSTRI, HÅNDVERK OG TEKNIKK ..	181	7	5	174	4	4	11	7	159
SAMFERDSEL	33	2	1	31	1	-	-	-	30
JORDBRUK, SKOGBRUK OG FISKE	24	-	-	24	-	-	1	-	23
TJENESTEYTING OG FORSVAR	5	-	-	5	-	-	1	-	4
GYMNASNIVA I, 10 ÅR, I ALT	310	14	5	296	6	1	14	7	276
ALLMENT FAGFELT	134	5	3	129	4	-	5	1	120
ADMINISTRASJON OG ØKONOMI	5	-	-	5	-	-	1	1	4
INDUSTRI, HÅNDVERK OG TEKNIKK ..	35	2	1	33	1	-	3	2	29
SAMFERDSEL	41	3	-	38	-	-	1	1	37
JORDBRUK, SKOGBRUK OG FISKE	53	-	-	53	-	-	4	2	49
TJENESTEYTING OG FORSVAR	41	4	1	37	1	1	-	-	36
GYMNASNIVA II,III, 11-12 ÅR, I ALT	304	25	14	279	10	8	22	17	247
ALLMENT FAGFELT	101	14	13	87	8	7	19	17	60
ADMINISTRASJON OG ØKONOMI	10	-	-	10	-	-	-	-	10
INDUSTRI, HÅNDVERK OG TEKNIKK ..	110	4	-	106	-	-	2	-	104
SAMFERDSEL	61	7	1	54	2	1	1	-	51
HELSEVERN	-	-	-	-	-	-	-	-	-
JORDBRUK, SKOGBRUK OG FISKE	4	-	-	4	-	-	-	-	4
TJENESTEYTING OG FORSVAR	15	-	-	15	-	-	-	-	15
UNIVERSITETS- OG HØGSKOLENIVA I, 13-14 ÅR, I ALT	110	7	3	103	3	2	4	4	96
UNDERVISNING	19	-	-	19	-	-	1	1	18
ADMINISTRASJON, ØKONOMI, SAMFUNNSVITENSKAP OG JUS	25	3	2	22	1	1	1	1	20
NATURVITENSKAP OG TEKNIKK	57	3	1	54	2	1	2	2	50
UNIVERSITETS-, HØGSKOLENIVA II,III OG FORSKERNIVA, OVER 14 ÅR, I ALT	50	1	-	49	-	-	3	1	46
UNDERVISNING	19	1	-	18	-	-	1	-	17
ADMINISTRASJON, ØKONOMI, SAMFUNNSVITENSKAP OG JUS	6	-	-	6	-	-	1	-	5
NATURVITENSKAP OG TEKNIKK	13	-	-	13	-	-	1	1	12
UOPPGITT ELLER INGEN UTDANNING ...	6	4	3	2	-	-	-	-	2
KVINNER I ALT	2 184	1 383	130	801	176	31	168	23	457
UNGDOMSSKOLENIVA, 7-9 ÅR, I ALT ..	1 625	1 111	110	514	131	15	123	16	260
7-ÅRIG FOLKESKOLE	766	585	3	181	54	-	49	1	78
ALLMENT FAGFELT ELLERS	481	324	88	157	38	10	41	6	78
ADMINISTRASJON OG ØKONOMI	168	86	7	82	16	3	16	6	50
INDUSTRI, HÅNDVERK OG TEKNIKK ..	58	40	7	18	-	-	-	2	10
SAMFERDSEL	-	-	-	-	-	-	-	-	-
HELSEVERN	9	7	-	2	-	-	-	-	-
TJENESTEYTING OG FORSVAR	140	68	5	72	20	2	11	1	41
GYMNASNIVA I, 10 ÅR, I ALT	331	182	6	149	22	4	23	2	104
ALLMENT FAGFELT	294	163	6	131	19	3	22	1	90
ADMINISTRASJON OG ØKONOMI	4	2	-	2	-	-	-	-	-
INDUSTRI, HÅNDVERK OG TEKNIKK ..	10	6	-	4	-	-	-	-	4
SAMFERDSEL	12	6	-	6	1	-	-	-	5
HELSEVERN	5	2	-	3	-	-	-	-	1
TJENESTEYTING OG FORSVAR	4	2	-	2	-	-	-	-	-
GYMNASNIVA II,III, 11-12 ÅR, I ALT	134	68	11	66	13	7	10	2	43
ALLMENT FAGFELT	77	38	11	39	10	6	8	2	21
INDUSTRI, HÅNDVERK OG TEKNIKK ..	14	9	-	5	1	1	1	-	3
SAMFERDSEL	3	-	-	3	-	-	-	-	3
HELSEVERN	26	12	-	14	2	-	1	-	11
TJENESTEYTING OG FORSVAR	11	7	-	4	-	-	-	-	4
UNIVERSITETS- OG HØGSKOLENIVA I, 13-14 ÅR, I ALT	70	15	-	55	6	3	11	3	38
UNDERVISNING	45	7	-	38	3	1	4	-	31
ADMINISTRASJON, ØKONOMI, SAMFUNNSVITENSKAP OG JUS	11	5	-	6	-	-	4	2	2
UNIVERSITETS-, HØGSKOLENIVA II,III OG FORSKERNIVA, OVER 14 ÅR, I ALT	21	4	-	17	4	2	1	-	12
UNDERVISNING	12	3	-	9	3	2	-	-	6
ADMINISTRASJON, ØKONOMI, SAMFUNNSVITENSKAP OG JUS	3	1	-	2	-	-	-	-	-
NATURVITENSKAP OG TEKNIKK	-	-	-	-	-	-	-	-	-
UOPPGITT ELLER INGEN UTDANNING ...	3	3	3	-	-	-	-	-	-

1 BARE ET UTVALG AV FAGOMRÅDER ER SPESIFISERT UNDER DE ENKELTE UTDANNINGSNIVÅER

TABELL 6. YRKESAKTIVE, SKOLEELEVER OG STUDENTER 16 ÅR OG OVER ETTER KJØNN OG ARBEIDS-/SKOLE-/STUDIESTED
 PR. 1. NOVEMBER 1970

ARBEIDS-/SKOLE-/STUDIESTED	I ALT	1			2		
		YRKESAKTIVE			SKOLEELEVER OG STUDENTER		
		I ALT	MENN	KVINNER	I ALT	MENN	KVINNER
I ALT	2 943	2 611	1 844	767	332	176	156
I KOMMUNEN	1 108	1 056	691	365	52	25	27
LARVIK	1 043	922	624	298	121	63	58
SANDEFJORD	237	174	125	49	63	26	37
HECRUM	69	69	45	24	-	-	-
OSLO	39	15	14	1	24	14	10
BRUNLANES	36	33	28	5	3	1	2
TØNSBERG	22	11	8	3	11	5	6
ANDRE KOMMUNER I FYLKET	31	20	18	2	11	8	3
ANDRE KOMMUNER UTENFOR FYLKET	68	38	34	4	30	22	8
ANNET STED	290	273	257	16	17	12	5

1 EKSKL. PERSONER SOM AVTJENTE VERNEPLIKTSTJENESTE OG YRKESAKTIVE SOM IKKE HAR OPPGITT ARBEIDSSTED
 2 EKSKL. SKOLEELEVER OG STUDENTER SOM IKKE HAR OPPGITT SKOLE-/STUDIESTED

TABELL 7. FAMILIER OG PERSONER ETTER FAMILIETYPPE OG HUSHOLDNINGSTYPE

HUSHOLDNINGSTYPE	I ALT		FAMILIER MED EN PERSON	FAMILIER MED TO ELLER FLERE PERSONER						
	FAMILIER	PERSONER		I ALT		EKTEPAR MED UGIFTE BARN	EKTEPAR MED UGIFTE BARN		MOR ELLER FAR MED UGIFTE BARN	
				FAMILIER	PERSONER		FAMILIER	PERSONER	FAMILIER	PERSONER
I ALT	2 409	6 772	613	1 796	6 159	479	1 199	4 920	118	281
PRIVATHUSHOLDNING I ALT ..	2 382	6 745	586	1 796	6 159	479	1 199	4 920	118	281
MED EN FAMILIE	1 973	6 024	330	1 643	5 694	437	1 121	4 611	85	209
MED TO FAMILIER	340	626	199	141	427	37	73	285	31	68
MED FLERE FAMILIER	69	95	57	12	38	5	5	24	2	4
FELLESHUSHOLDNING	23	23	23	-	-	-	-	-	-	-
ANNEN HUSHOLDNING	4	4	4	-	-	-	-	-	-	-

TABELL 8. PERSONER 16 ÅR OG OVER MED EGEN BOLIG ETTER ALDER, EKTESKAPELIG STATUS OG KJØNN

EKTESKAPELIG STATUS OG KJØNN	I ALT	ALDER									
		16-19	20-24	25-29	30-39	40-49	50-59	60-69	70-79	80 OG OVER	
		PERSONER 16 ÅR OG OVER I ALT ...	4 881	437	466	327	889	915	751	581	372
AV DISSE: MED EGEN BOLIG	3 826	12	169	268	840	863	717	532	330	95	
MENN I ALT	2 415	220	244	155	443	485	356	279	165	68	
AV DISSE: MED EGEN BOLIG	1 828	2	58	115	403	448	339	262	151	50	
KVINNER I ALT	2 466	217	222	172	446	430	395	302	207	75	
AV DISSE: MED EGEN BOLIG	1 998	10	111	153	437	415	378	270	179	45	
UGIFTE I ALT	1 060	422	274	56	53	65	55	63	50	22	
AV DISSE: MED EGEN BOLIG	156	2	7	7	15	23	31	34	28	9	
MENN I ALT	610	218	176	36	43	46	28	27	23	13	
AV DISSE: MED EGEN BOLIG	88	1	5	2	11	16	15	18	15	5	
KVINNER I ALT	450	204	98	20	10	19	27	36	27	9	
AV DISSE: MED EGEN BOLIG	68	1	2	5	4	7	16	16	13	4	
GIFTE OG SEPARERTE I ALT	3 410	15	192	267	828	822	639	412	191	44	
AV DISSE: MED EGEN BOLIG	3 343	10	162	259	819	819	636	409	188	41	
MENN I ALT	1 705	2	68	119	396	425	319	237	109	30	
AV DISSE: MED EGEN BOLIG	1 668	1	53	113	389	424	317	234	109	28	
KVINNER I ALT	1 705	13	124	148	432	397	320	175	82	14	
AV DISSE: MED EGEN BOLIG	1 675	9	109	146	430	395	319	175	79	13	
FØR GIFTE I ALT	411	-	-	4	8	28	57	106	131	77	
AV DISSE: MED EGEN BOLIG	327	-	-	2	6	21	50	89	114	45	
MENN I ALT	100	-	-	-	4	14	9	15	33	25	
AV DISSE: MED EGEN BOLIG	72	-	-	-	3	8	7	10	27	17	
KVINNER I ALT	311	-	-	4	4	14	48	91	98	52	
AV DISSE: MED EGEN BOLIG	255	-	-	2	3	13	43	79	87	28	

TABELL 9. HUS, BOLIGER, ROM OG BOSATTE ETTER HUSTYPE

	PERMANENT BOLIGBYGG										PRO- VI- SOR- ISK BO- LIG- BYGG	FOR- RET- NINGS- BYGG M.V.	BYGG FOR FEL- LES- HUS- HOLD- NING	UOPP- GITT HUS- TYPE
	I ALT	I ALT	VÅ- NINGS- HUS I TILKN. TIL GARDS- DRIFT	FRITT- LIGG- ENDE ENE- BOLIG	ENE- BOLIG I REKKE, KJEDE, ATRIUM M.V.	ANNEN TALT BOLIG	HORI- SON- DELTA TO- MANN- BOLIG	ANNET SMAHUS	BLOKK					
HUS	1 821	1 787	269	1 233	39	-	168	78	-	3	30	1	-	
BOLIGER I ALT ...	2 237	2 194	364	1 233	39	-	336	222	-	3	39	1	-	
AV DISSE: BEBODDE	2 164	2 123	343	1 233	39	-	327	181	-	3	37	1	-	
ROM	9 937	9 800	1 752	6 041	182	-	1 212	613	-	4	131	2	-	
BOSATTE	6 745	6 638	1 075	4 088	127	-	888	460	-	:	102	:	-	
BOLIGER PR. HUS .	1,2	1,2	1,4	1,0	1,0	-	2,0	2,9	-	1,0	1,3	1,0	-	
ROM PR. BOLIG ...	4,6	4,6	5,1	4,9	4,7	-	3,7	3,4	-	1,3	3,5	2,0	-	
BOSATTE PR. BOLIG	3,1	3,1	3,1	3,3	3,3	-	2,7	2,5	-	:	2,8	:	-	
BOSATTE PR. ROM .	0,7	0,7	0,6	0,7	0,7	-	0,7	0,8	-	:	0,8	:	-	

TABELL 10. BEBODDE BOLIGER ETTER HUSTYPE OG BYGGEGAR, OG HUS, ROM OG BOSATTE ETTER HUSETS BYGGEGAR

HUSETS BYGGEGAR	HUS	BEBODDE BOLIGER						ROM	BOSATTE	BOSATTE			
		I ALT	I PERMANENTE BOLIGBYGG			I	ANDRE BYGG			BE- BOD- DE BO- LIG- ER PR. HUS	ROM PR. BO- LIG	PR. BO- LIG	PR. ROM
		I ALT	I VÅNINGS- HUS I TILKN. TIL GARDSDRIFT OG I FRITTL. ENEBOLIGER	I ANDRE OG MANN- BOLIGER OG SMAHUS	I BLOKK- ER	I ANDRE BYGG							
I ALT	1 821	2 164	2 123	1 576	547	-	41	9 937	6 745	1,2	4,6	3,1	0,7
1900 OG FØR	380	453	446	361	85	-	7	2 035	1 290	1,2	4,5	2,8	0,6
1901-1910	93	115	110	86	24	-	5	550	338	1,2	4,8	2,9	0,6
1911-1920	88	121	118	61	57	-	3	518	335	1,4	4,3	2,8	0,6
1921-1930	113	168	164	78	86	-	4	713	435	1,5	4,2	2,6	0,6
1931-1940	100	116	112	82	30	-	4	501	285	1,2	4,3	2,5	0,6
1941-1945	21	25	25	17	8	-	-	112	75	1,2	4,5	3,0	0,7
1946-1950	133	159	154	116	38	-	5	714	484	1,2	4,5	3,0	0,7
1951-1960	318	415	403	239	164	-	12	1 798	1 317	1,3	4,3	3,2	0,7
1961-1970	575	592	591	536	55	-	1	2 996	2 186	1,0	5,1	3,7	0,7
UOPPGITT	-	-	-	-	-	-	-	-	-	-	-	-	-

TABELL 11. BEBODDE BOLIGER ETTER HUSTYPE OG TALLET PÅ ROM, OG BOSATTE ETTER TALLET PÅ ROM I BOLIGEN

TALLET PÅ ROM, EKSKL. KJØKKEN	BEBODDE BOLIGER						I ANDRE BYGG	BOSATTE	
	I ALT	I PERMANENTE BOLIGBYGG			I BLOKKER	I ALT		PR. ROM	
	I ALT	I VÅNINGS- HUS I TILKN. TIL GARDSDRIFT OG I FRITTL. ENEBOLIGER	I ANDRE OG MANN- BOLIGER OG SMAHUS	I BLOKKER	I ANDRE BYGG				
I ALT	2 164	2 123	1 576	547	-	41	6 745	0,7	
0 ROM ELLER UOPPGITT ..	1	1	1	-	-	-	3	..	
1 ROM I ALT	69	63	24	39	-	6	110	1,0	
MED KJØKKEN I ALT ...	55	53	21	32	-	2	93	1,0	
UNDER 6 KVM.	19	18	8	10	-	1	36	1,9	
6 KVM. OG MER	36	35	13	22	-	1	57	0,8	
UTEN KJØKKEN	14	10	3	7	-	4	17	1,2	
2 ROM I ALT	361	345	150	195	-	16	786	0,8	
MED KJØKKEN	354	341	149	192	-	13	775	0,8	
UTEN KJØKKEN	7	4	1	3	-	3	11	0,8	
3 ROM	583	574	363	211	-	9	1 623	0,7	
4 ROM	682	674	603	71	-	8	2 429	0,7	
5 ROM	277	275	253	22	-	2	1 021	0,6	
6 ROM	127	127	121	6	-	-	488	0,6	
7 ROM	39	39	37	2	-	-	149	0,5	
8 ROM OG MER	25	25	24	1	-	-	136	0,6	

TABELL 12. BEBODDE BOLIGER, ROM OG BOSATTE ETTER BOLIGTETTHET

	I ALT	BOSATTE PR. ROM, INKL. KJØKKEN PÅ 6 KVM. OG MER									0 ROM ELLER UOPP- GITT
		UNDER 0,25	0,25- 0,49	0,50- 0,74	0,75- 0,99	1,00- 1,24	1,25- 1,49	1,50- 1,74	1,75- 1,99	2,00 OG MER	
		BEBODDE BOLIGER	2 164	77	428	710	384	413	99	31	
ROM	9 937	435	2 063	3 304	1 892	1 733	368	100	8	34	..
BOSATTE	6 745	79	711	1 932	1 505	1 784	475	155	14	87	3
ROM PR. BOLIG	4,6	5,6	4,8	4,7	4,9	4,2	3,7	3,2	4,0	1,8	..
BOSATTE PR. BOLIG	3,1	1,0	1,7	2,7	3,9	4,3	4,8	5,0	7,0	4,6	3,0

TABELL 13. BEBODDE BOLIGER, ROM OG BOSATTE ETTER BOLIGENS UTSTYR

	I ALT	INNLAGT VANN I HUSET								IKKE INN- LAGT VANN I HUSET	UOPP- GITT
		EGET WC		FELLES WC		EGET ELLER FELLES	UTEN WC				
		EGET BAD	FELLES BAD	EGET BAD	FELLES BAD	WC OG UTEN BAD	EGET ELLER FELLES BAD	UTEN BAD			
		BEBODDE BOLIGER	2 164	2 131	1 449	39	16	80	114		
ROM	9 937	9 840	7 150	134	53	245	438	375	1 445	97	-
BOSATTE	6 745	6 682	4 912	96	32	178	294	250	920	63	-
ROM PR. BOLIG	4,6	4,6	4,9	3,4	3,3	3,1	3,8	4,5	4,1	2,9	-
BOSATTE PR. BOLIG	3,1	3,1	3,4	2,5	2,0	2,2	2,6	3,0	2,6	1,9	-
BOSATTE PR. ROM	0,7	0,7	0,7	0,7	0,6	0,7	0,7	0,7	0,6	0,6	-

TABELL 14. BEBODDE BOLIGER, ROM OG BOSATTE ETTER EIER-/LEIERFORHOLDET TIL BOLIGEN

	I ALT	BOLIGINNEHAVEREN DISPONERER BOLIGEN SOM								TJEN- ESTE- ELLER FOR- PAK- TER- BOLIG	UOPP- GITT
		EIER	LEIEBOER								
			MED AKSJE/ANDEL				UTEN AKSJE/ANDEL				
			I ALT	MED INN- SKOTT	UTEN INN- SKOTT	I ALT	MED INN- SKOTT	UTEN INN- SKOTT			
BEBODDE BOLIGER ...	2 164	1 667	452	65	63	2	387	11	376	45	-
ROM	9 937	8 180	1 573	252	245	7	1 321	32	1 289	184	-
BOSATTE	6 745	5 444	1 160	190	:	:	970	19	951	141	-
ROM PR. BOLIG	4,6	4,9	3,5	3,9	3,9	3,5	3,4	2,9	3,4	4,1	-
BOSATTE PR. BOLIG	3,1	3,3	2,6	2,9	:	:	2,5	1,7	2,5	3,1	-
BOSATTE PR. ROM ...	0,7	0,7	0,7	0,8	:	:	0,7	0,6	0,7	0,8	-

TABELL 15. FOLKEMENGDEN ETTER ALDER, KJØNN OG TELLINGSKRETS

TELLINGSKRETS OG KJØNN	I ALT	ALDER									
		UNDER 7	7-15	16-19	20-24	25-29	30-39	40-49	50-59	60-69	70 OG OVER
KOMMUNEN I ALT	6 772	741	1 150	437	466	327	889	915	751	581	515
MENN I ALT	3 384	388	581	220	244	155	443	485	356	279	233
UGIFTE	1 579	388	581	218	176	36	43	46	28	27	36
GIFTE OG SEPARERTE	1 705	-	-	2	68	119	396	425	319	237	139
FØR GIFTE	100	-	-	-	-	-	4	14	9	15	58
KVINNER I ALT	3 388	353	569	217	222	172	446	430	395	302	282
UGIFTE	1 372	353	569	204	98	20	10	19	27	36	36
GIFTE OG SEPARERTE	1 705	-	-	13	124	148	432	397	320	175	96
FØR GIFTE	311	-	-	-	-	4	4	14	48	91	150
TETTBYGDE KRETSE I ALT ...	4 255	474	751	265	239	206	639	599	461	342	279
MENN	2 096	245	368	138	122	83	317	321	221	157	124
KVINNER	2 159	229	383	127	117	123	322	278	240	185	155
01 ØSTRE HALSEN	3 454	392	621	219	198	161	534	497	377	258	197
MENN	1 708	206	307	111	101	68	268	260	180	121	86
KVINNER	1 746	186	314	108	97	93	266	237	197	137	111
03 VIKSFJORD	483	57	81	25	27	35	58	59	51	45	45
MENN	229	26	41	14	15	12	26	35	24	18	18
KVINNER	254	31	40	11	12	23	32	24	27	27	27
07 LAUVE	318	25	49	21	14	10	47	43	33	39	37
MENN	159	13	20	13	6	3	23	26	17	18	20
KVINNER	159	12	29	8	8	7	24	17	16	21	17
SPREDTBYGDE KRETSE I ALT .	2 513	267	399	172	226	121	249	315	289	239	236
MENN	1 284	143	213	82	121	72	125	163	134	122	109
KVINNER	1 229	124	186	90	105	49	124	152	155	117	127
02 ØSTRE HALSEN	227	16	30	14	18	13	26	31	36	27	16
MENN	108	5	11	5	11	9	13	15	20	12	7
KVINNER	119	11	19	9	7	4	13	16	16	15	9
04 KIRKEFJERDINGEN	517	45	84	42	51	23	49	80	56	34	53
MENN	256	22	43	25	21	14	23	41	25	20	22
KVINNER	261	23	41	17	30	9	26	39	31	14	31
05 BJERKE	313	36	51	26	34	20	26	41	29	30	20
MENN	167	20	31	11	21	12	12	20	15	18	7
KVINNER	146	16	20	15	13	8	14	21	14	12	13
06 SKALLEBERG	275	37	40	20	30	15	20	31	33	22	27
MENN	138	24	18	7	14	8	11	15	13	13	15
KVINNER	137	13	22	13	16	7	9	16	20	9	12
08 LAUVE	143	14	31	7	12	5	21	15	12	16	10
MENN	73	8	14	4	7	3	12	8	4	8	5
KVINNER	70	6	17	3	5	2	9	7	8	8	5
09 HEM	320	43	61	24	25	11	39	40	36	24	17
MENN	171	25	33	12	14	5	20	23	17	13	9
KVINNER	149	18	28	12	11	6	19	17	19	11	8
10 KJERRINGVIK	488	62	68	29	40	20	55	54	61	44	55
MENN	255	31	41	16	23	12	27	28	29	18	30
KVINNER	233	31	27	13	17	8	28	26	32	26	25
11 TORSØY	230	14	34	10	16	14	13	23	26	42	38
MENN	116	8	22	2	10	9	7	13	11	20	14
KVINNER	114	6	12	8	6	5	6	10	15	22	24
UTEN FAST BOPEL I ALT	4	-	-	-	1	-	1	1	1	-	-
MENN	4	-	-	-	1	-	1	1	1	-	-
KVINNER	-	-	-	-	-	-	-	-	-	-	-

TABELL 16. PERSONER 16 ÅR OG OVER ETTER VIKTIGSTE KILDE TIL LIVSOPPHOLD, NÆRING, KJØNN OG TELLINGSKRETS

TELLINGSKRETS OG KJØNN	VIKTIGSTE KILDE TIL LIVSOPPHOLD											
	INNTEKT AV EGET ARBEID										FOR- MUE, LÅN, STI- PEND M.V.	HUSAR- BEID I HJEM- MET, FORSØR- GET
	I ALT	NÆRING										
		I ALT	JORD- SKOG- BRUK, FISKE M.V., HVAL- FANGST	INDU- STRI M.V., BYGGE- OG ANL. VIRK- SOMHET	VARE- HANDEL	SAM- FERD- SEL	TJEN- ESTE- YTENDE NÆR- INGER	UOPP- GITT	PEN- SJON, TRYGD			
KOMMUNEN I ALT	4 881	2 326	239	1 177	256	243	407	4	821	81	1 653	
MENN	2 415	1 832	220	1 066	120	216	206	4	357	58	1 68	
KVINNER	2 466	494	19	111	136	27	201	-	464	23	1 485	
TETTBYGDE KRETSE I ALT ...	3 030	1 486	32	807	186	178	282	1	476	43	1 025	
MENN	1 483	1 146	28	725	92	153	147	1	205	30	102	
KVINNER	1 547	340	4	82	94	25	135	-	271	13	923	
01 ØSTRE HALSEN	2 441	1 189	20	636	160	147	225	1	358	35	859	
MENN	1 195	921	18	579	82	122	119	1	155	28	91	
KVINNER	1 246	268	2	57	78	25	106	-	203	7	768	
03 VIKSFJORD	345	180	5	108	18	10	39	-	70	4	91	
MENN	162	131	4	89	9	10	19	-	25	1	5	
KVINNER	183	49	1	19	9	-	20	-	45	3	86	
07 LAUVE	244	117	7	63	8	21	18	-	48	4	75	
MENN	126	94	6	57	1	21	9	-	25	1	6	
KVINNER	118	23	1	6	7	-	9	-	23	3	69	
SPRETTBYGDE KRETSE I ALT .	1 847	836	207	370	70	65	124	-	345	38	628	
MENN	928	682	192	341	28	63	58	-	152	28	66	
KVINNER	919	154	15	29	42	2	66	-	193	10	562	
02 ØSTRE HALSEN	181	89	18	36	11	7	17	-	25	10	57	
MENN	92	70	14	33	5	7	11	-	7	9	6	
KVINNER	89	19	4	3	6	-	6	-	18	1	51	
04 KIRKEFJERDINGEN	388	175	37	88	12	7	31	-	77	3	133	
MENN	191	132	34	78	4	6	10	-	33	3	23	
KVINNER	197	43	3	10	8	1	21	-	44	-	110	
05 BJERKE	226	107	45	35	3	5	19	-	31	2	86	
MENN	116	92	43	34	1	5	9	-	16	1	7	
KVINNER	110	15	2	1	2	-	10	-	15	1	79	
06 SKALLEBERG	198	90	42	24	7	4	13	-	34	2	72	
MENN	96	72	39	21	1	4	7	-	18	2	4	
KVINNER	102	18	3	3	6	-	6	-	16	-	68	
08 LAUVE	98	44	7	28	2	3	4	-	21	2	31	
MENN	51	36	5	26	-	3	2	-	9	2	4	
KVINNER	47	8	2	2	2	-	2	-	12	-	27	
09 HEM	216	108	17	61	9	11	10	-	21	6	81	
MENN	113	94	17	56	6	11	4	-	9	3	7	
KVINNER	103	14	-	5	3	-	6	-	12	3	74	
10 KJERRINGVIK	358	160	26	75	18	19	22	-	72	6	120	
MENN	183	132	25	70	8	18	11	-	35	4	12	
KVINNER	175	28	1	5	10	1	11	-	37	2	108	
11 TORSØY	182	63	15	23	8	9	8	-	64	7	48	
MENN	86	54	15	23	3	9	4	-	25	4	3	
KVINNER	96	9	-	-	5	-	4	-	39	3	45	
UTEN FAST BOPEL I ALT	4	4	-	-	-	-	1	3	-	-	-	
MENN	4	4	-	-	-	-	1	3	-	-	-	
KVINNER	-	-	-	-	-	-	-	-	-	-	-	


TABELL 17. HOVEDTALL FOR HUS OG BEBODDE BOLIGER I DE ENKELTE TELLINGSKRETSE

TELLINGSKRETS	HUS				BEBODDE BOLIGER							BD- SAT- TE PR. ROM
	I ALT	AV DISSE:			I ALT	AV DISSE MED:						
		VAN.HUS TILKN. GARDS- DRIFT, FRITTL. ENEBOL.	BYGGEAR			INNLAGT VANN I HUSET	EGET OG BAD	WC EGET BAD	WC OG ELLERS	EGET ELLER FELLES WC OG UTEN BAD	EGET ELLER FELLES BAD OG UTEN WC	
			1946- 1960	1961- 1970								
KOMMUNEN I ALT	1 821	1 502	451	575	2 164	2 131	1 449	135	114	83	0,7	
TETTBYGDE KRETSE I ALT ...	1 146	898	290	441	1 374	1 370	1 045	83	83	18	0,7	
01 ØSTRE HALSEN	928	734	236	373	1 113	1 109	874	64	66	13	0,7	
03 VIKSFJORD	124	90	31	45	149	149	103	12	7	2	0,7	
07 LAUVE	94	74	23	23	112	112	68	7	10	3	0,6	
SPREDTBYGDE KRETSE I ALT .	675	604	161	134	790	761	404	52	31	65	0,7	
02 ØSTRE HALSEN	65	59	21	15	75	74	46	5	6	6	0,6	
04 KIRKEFJERDINGEN	139	119	38	30	166	160	93	11	9	12	0,7	
05 BJERKE	76	70	20	11	88	86	44	10	1	9	0,7	
06 SKALLEBERG	60	53	7	11	80	77	39	6	3	7	0,7	
08 LAUVE	34	30	5	3	45	42	18	8	4	2	0,7	
09 HEM	86	82	27	21	94	91	60	5	1	4	0,7	
10 KJERRINGVIK	138	127	26	30	155	150	63	5	4	18	0,7	
11 TORSØY	77	64	17	13	87	81	41	2	3	7	0,6	

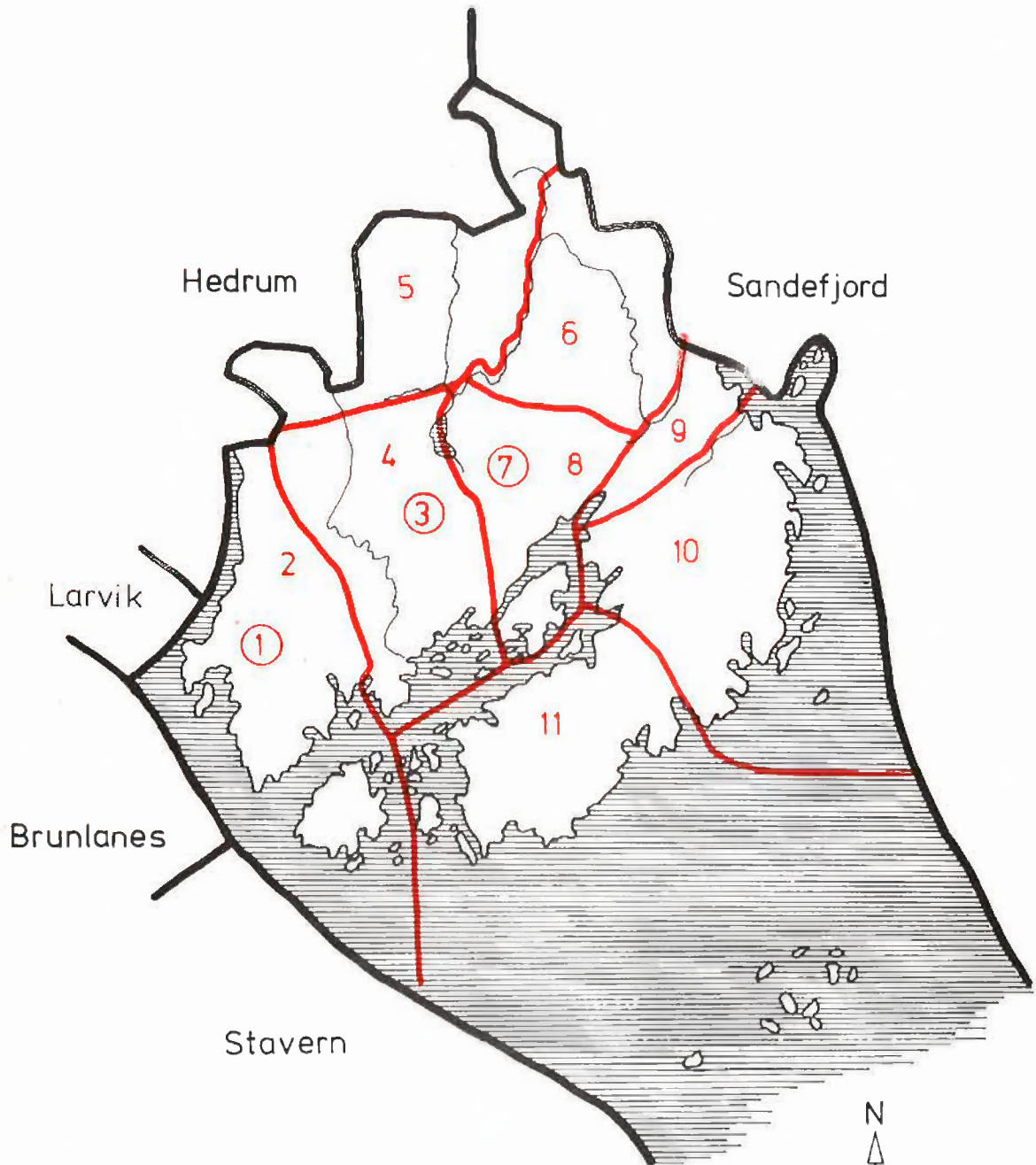
KRETSFORTEGNELSE

Krets- nr.	Navnet på kretsen	Krets- type ¹⁾	Omfang
0	Uten fast bopel	0	..
1	Østre Halsen	T	Se vedlegg 3.
2	Østre Halsen	S	Gnr. 1, 8 gnr. 10 bnr. 1, 2, 4, 7, 9, 14, 18, 21, 22, 31, 33, 34, 37, 41, 47, 52-54 og 56, gnr. 11-13, 15-18 og 26. Unntatt bnr. under krets 1.
3	Viksfjord	T	Se vedlegg 3.
4	Kirkefjerdings	S	Gnr. 23-25, 27-35, gnr. 36 bnr. 1, 3/5, 6, 9, 15, 20, 22, 37, 39, 46, 54, 57, 60, 63, 66, 72, 75, 76, 83, 125 og 9 000, gnr. 37, gnr. 37/10 bnr. 9 000, gnr. 38 bnr. 2, 6 og 14, gnr. 54 bnr. 1-3, 7,8 og 13. Unntatt bnr. under krets 3 og 7.
5	Bjerke	S	Gnr. 20-22, 50-53, gnr. 54 bnr. 14, gnr. 55, 56, 58, 59, 61, 63-68, gnr. 70 bnr. 18.
6	Skalleberg	S	Gnr. 47-49, 69, gnr. 70 bnr. 1, 3-5 og 10-12, gnr. 70/71 bnr. 2/5, gnr. 71-83. Unntatt bnr. under krets 7.
7	Lauve	T	Se vedlegg 3.
8	Lauve	S	Gnr. 36 bnr. 36 og 43, gnr. 38 bnr. 3, 10, 12 og 9 000, gnr. 39-43, 45 og 46. Unntatt bnr. under krets 7.
9	Hem	S	Gnr. 84-86, gnr. 87 bnr. 1, 2, 5, 12, 15, 18, 19, 21, og 25, gnr. 88, 89, 92 og 93.
10	Kjerringvik	S	Gnr. 87 bnr. 6, 11 og 20, gnr. 90, 91 og 94-109.
11	Torsøy	S	Gnr. 110-115 og 117.

1) T = Tettbygd krets. S = Spredtbygd krets.



0725 TJØLLING



TEGNFORKLARING

— KOMMUNEGRENSE 1970

— KRETSGRENSE 1970


③ MARKERING AV TETTBYGD
KRETS MED NR.

2 NR. PÅ SPREDTBYG D KRETS



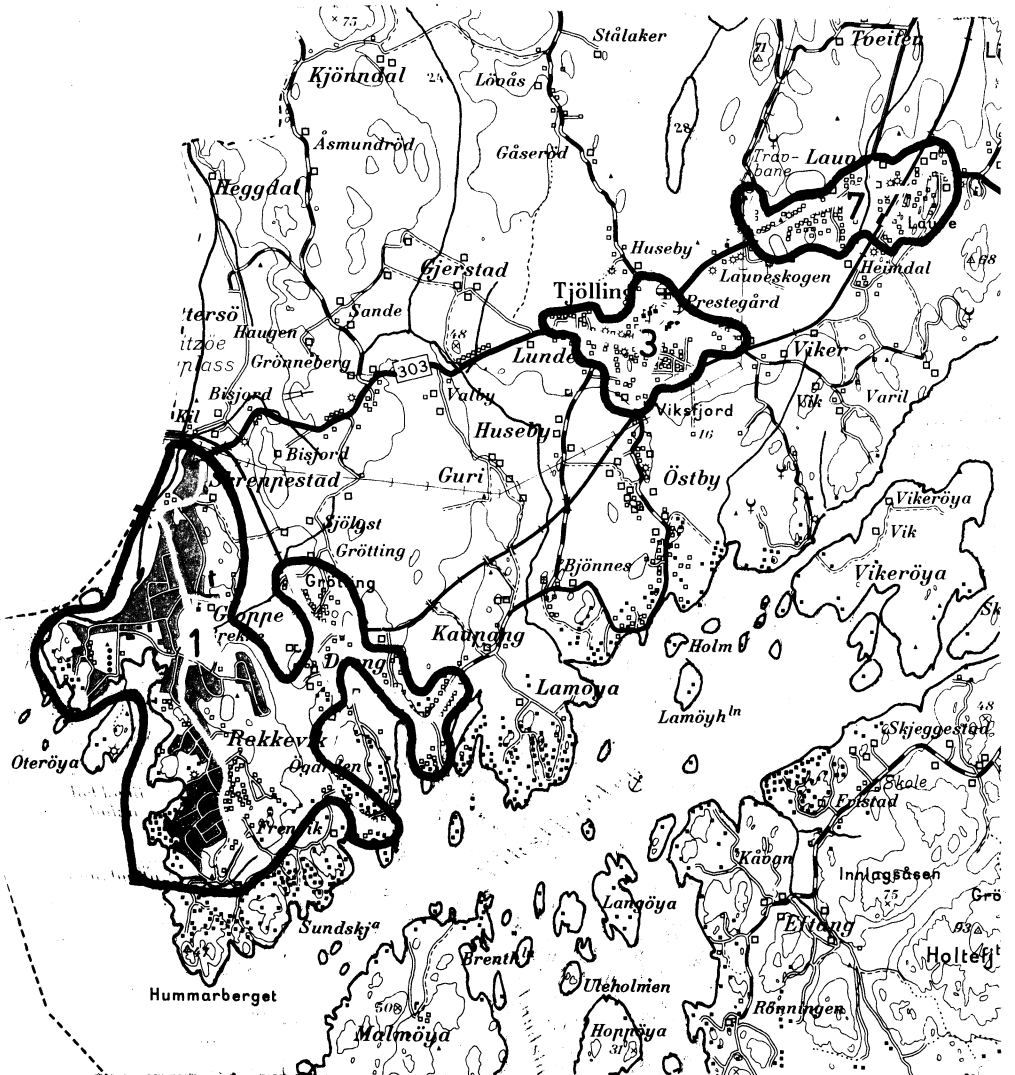
MÅLESTOKK

0 1 2 3 4 5 KM.



0725 TJØLLING

TETTBYGDE KRETSER



MÅLESTOKK 1: 50 000

0 1 2 3 KM.

TEGNFORKLARING

 KRETSGRENSE 1970

 1 NR. PÅ TETTBYGD KRETS


Med samtykke fra Norges Geografiske Oppmåling er N G O's kartmateriale brukt som kartgrunnlag.