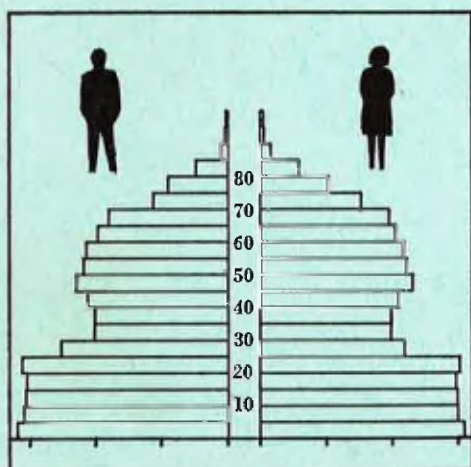


STATISTISKE KOMMUNEHEFTER



FOLKE- OG BOLIGTELLING

1. NOVEMBER 1970

1242 **SAMNANGER**

STATISTISK SENTRALBYRÅ
OSLO


STATISTISKE KOMMUNEHEFTER



FOLKE- OG BOLIGTELLING
1. NOVEMBER 1970

1242 SAMNANGER

STATISTISK SENTRALBYRÅ
OSLO 1972



FORORD

Den første statistikken utarbeidd på grunnlag av oppgaver til folketellingen i 1970, ble publisert i desember 1971 i heftet "Folkemengden etter alder og ekteskapelig status, 31. desember 1970".

I serien Statistiske kommunehefter legger Statistisk Sentralbyrå fram de viktigste resultater fra Folke- og bolig telling 1970 for hver enkelt kommune. Heftene vil bli utgitt fra midten av 1972 til siste halvdel av 1973. Da kontrollen av tellingsoppgavene ikke er avsluttet når kommuneheftene utarbeides, er tallene i disse heftene foreløpige.

Endelige tall for hele landet vil bli publisert i 6 hefter som ventes å bli utgitt i 1974. Disse publikasjonene vil også inneholde tabeller med geografiske fordelinger. I tillegg til de tabellene som blir trykt, vil det bli utarbeidd tabeller med mer detaljert statistikk. På grunnlag av tellingsresultatene vil det videre bli utarbeidd et bosettingskart og flere større spesialartikler.

Professor Hallstein Myklebost, Geografisk Institutt, Universitetet i Oslo, har vært Byråets konsulent i arbeidet med kretsinnvidlingen.

Statistisk Sentralbyrå, Oslo, 2. mai 1972

Petter Jakob Bjerve


Einar Jensen

INNHold

	Side
P r i n s i p p e r o g d e f i n i s j o n e r	7
1. Omfanget av Folke- og bolig telling 1970	7
2. Definisjon av personkjennemerker	7
3. Definisjon av familie- og husholdningstype	10
4. Definisjon av hus og bolig og hus- og boligkjennemerker	11
5. Inndelingen i tellingskretser	13
6. Merknader til tabell 1	14
 T a b e l l e r	
1. Folkemengden ved folketellingene 1801-1970	16
2. Folkemengden etter kjønn og inntektstakernes viktigste kilde til livsopphold og næring ...	16
3. Personer 16 år og over etter yrkesaktivitet, kjønn og alder	16
4. Personer 16 år og over med minst 100 arbeidstimer etter yrkesstatus, arbeidstid, kjønn og næring/yrkesområde	17
5. Personer 16-69 år etter yrkesaktivitet, kjønn og høyeste utdanning	18
6. Yrkesaktive, skoleelever og studenter 16 år og over etter kjønn og arbeids-/skole-/studie- sted pr. 1. november 1970	19
7. Familier og personer etter familietype og husholdningstype	19
8. Personer 16 år og over med egen bolig etter alder, ekteskapelig status og kjønn	19
9. Hus, boliger, rom og bosatte etter hustype	20
10. Beboede boliger etter hustype og byggeår, og hus, rom og bosatte etter husets byggeår ...	20
11. Beboede boliger etter hustype og tallet på rom, og bosatte etter tallet på rom i boligen .	20
12. Beboede boliger, rom og bosatte etter bolig tetthet	21
13. Beboede boliger, rom og bosatte etter boligens utstyr	21
14. Beboede boliger, rom og bosatte etter eier-/leierforholdet til boligen	21
15. Folkemengden etter alder, kjønn og tellingskrets	22
16. Personer 16 år og over etter viktigste kilde til livsopphold, næring, kjønn og tellings- krets	23
17. Hovedtall for hus og beboede boliger i de enkelte tellingskretser	24
 V e d l e g g	
1. Kretsfortegnelse	25
2. Kartskisse over kretsinnndelingen	27
3. Oversiktskart over tettbygd krets	29

S t a n d a r d t e g n

- .. Oppgave mangler
- : Tall kan ikke offentligjøres
- Null



PRINSIPPER OG DEFINISJONER

1. OMFANGET AV FOLKE- OG BOLIGTELLING 1970

Folketellingen omfatter alle personer (også utenlandske statsborgere) som ifølge Forskrifter av 20. januar 1970 om ordningen og føringen av folkeregistrene, var registrert som bosatt i Norge på tellingstidspunktet den 1. november 1970.

I boligteellingen har en med alle hus og privatboliger (privatleiligheter m.v.) hvor minst én person var registrert bosatt den 1. november 1970. Hus og boliger som var ubebodd eller som var bebodd bare av midlertidig tilstedeværende (f.eks. ugifte personer som oppholdt seg utenom foreldrenes hjem på grunn av studier), omfattes således ikke av tellingen. Heller ikke er boliger for forpleide i aldershjem, pleiehjem og barnehjem og for losjerende i pensjonater, hoteller o.l. med. Hus hvor alle eller en del av de registrert bosatte var forpleide eller losjerende, er derimot inkludert.

I avsnitt 2 er det gjort nærmere rede for bostedsbegrepet (det sted som en person skal regnes som bosatt) og i avsnitt 4 for hus- og boligbegrepet.

2. DEFINISJON AV PERSONKJENNERKER

Når ikke annet er nevnt, refererer personopplysningene seg til den 1. november 1970.

Bosted

Den enkelte person er i tellingen regnet å ha sitt bosted i den kommune og i den bolig hvor vedkommende var registrert som bosatt den 1. november 1970 ifølge forskriftene om ordningen og føringen av folkeregistrene. Hovedregelen er her at en person skal registreres som bosatt der hvor vedkommende regelmessig tar sin døgnhvile. De viktigste registreringsreglene er ellers:

Bostedsforhold	Skal registreres som bosatt i
Gift person som p.g.a. arbeid, studier, avtjening av verneplikt e.l. oppholder seg utenom ektefellenes felles bolig	Ektefellenes felles bolig
Ugift person som p.g.a. studier, skolegang eller avtjening av verneplikt oppholder seg utenom foreldrenes/forsørgers bolig	Foreldrenes/forsørgers bolig
Ugift person med eget arbeid og som vanligvis ikke bor hos foreldre/forsørger	Boligen der personen vanligvis bor
Person som p.g.a. ferie, besøk hos kjente, forretningsreise e.l. er fraværende fra boligen der vedkommende vanligvis bor	Boligen der personen vanligvis bor
Person som er forpleid i barnehjem, aldershjem, pleiehjem eller er satt bort i privat pleie	Barnehjemmet, aldershjemmet, pleiehjemmet eller boligen hvor personen er i pleie. (På grunn av registreringsvanker er imidlertid en del personer som var anbrakt i pleiehjem, registrert som bosatt i privatbolig på tellingstidspunktet.)
Person som er innlagt på sykehus eller anbrakt på arbeidsskole, arbeidsanstalt eller i fengsel	Boligen der personen var bosatt før innleggelsen eller anbringelsen

Personer som ikke kan henføres til en bestemt bolig, er regnet til gruppen "Uten fast bopel". Av registreringstekniske grunner har en imidlertid i tellingen også måttet ta med enkelte personer med fast bosted i denne gruppen. Personer uten fast bopel er som regel registrert som bosatt i den kommunen hvor de sist hadde fast bosted.

I det følgende er begrepet "Bosatt" brukt i samme betydning som begrepet "Registrert bosatt". Det er ikke som ved tidligere tellinger, hentet inn opplysninger om midlertidig bosted. Fra 1970-tellingen kan det derfor ikke gis oppgaver over den tilstedeværende befolkning.

Alder

I fordelingene etter alder er den enkelte person gruppert etter alder pr. 31. desember 1970 (1970 minus fødselsår), og ikke som ved tidligere tellinger etter alder på tellingstidspunktet.

Ekteskapelig status

Det er brukt fire hovedgrupperinger etter ekteskapelig status, nemlig ugifte, gifte, separerte og før gifte. Som før gifte er regnet skilte, enker og enkemenn.

Utdanning

Opgavene over utdanning omfatter enkeltutdanninger på heltid av minst 5 måneders normal varighet og deltidsutdanninger av tilsvarende varighet. For personer med flere enkeltutdanninger, er den utdanning som har lengst samlet varighet (normal varighet av enkeltutdanningen tillagt varigheten av den forutdanning som kreves) regnet som høyeste utdanning. Av utdanninger med lik samlet varighet, er den som antas å være av størst yrkesmessig betydning, oppfattet som personens høyeste utdanning. Klassifiseringen er i samsvar med Standard for utdanningsgruppering (Statistisk Sentralbyrås Håndbøker, nr. 28). I tellingen er det imidlertid foretatt følgende tre-delning av standardens gymnasnivå (samlet utdanningsvarighet 10-12 år):

1. Utdanning på gymnasnivå I (10 år)
2. Utdanning på gymnasnivå II (11 år)
3. Utdanning på gymnasnivå III (12 år)

Videre er utvidet grunnskoleutdanning (10. frivillig år) i tellingen gruppert sammen med 9-årig grunnskole, mens den er skilt ut som egen gruppe under gymnasnivå i Standard for utdanningsgruppering.

Yrkesaktivitet

Som yrkesaktivitet er regnet alt arbeid mot vederlag, enten i form av lønn, inntekt av egen bedrift, naturalier e.l., inklusive arbeid som familiemedlem uten fast lønn i familiebedrift (f.eks. gårdsbruk, forretning m.v.), vernepliktstjeneste og tilsvarende plikttjeneste, men eksklusive husarbeid for egen familie.

I gruppen "Med yrkesaktivitet" er tatt med alle personer 16 år og over som utførte yrkesaktivitet i hele eller en del av perioden 1. november 1969 - 31. oktober 1970, også personer som begynte eller sluttet i arbeidslivet i denne perioden, deltidsarbeidere og elever og studenter som hadde hatt feriearbeid.

I tidligere tellinger er personer med inntekt av egen yrkesaktivitet som viktigste kilde til livsopphold, regnet til yrkesbefolkningen (personer med yrke). I disse tellingene avviker imidlertid definisjonen av yrkesaktivitet på enkelte punkter fra definisjonen som er gitt ovenfor. I 1970-tellingen er ikke en bestemt gruppe av personer regnet som yrkesbefolkning. Det er imidlertid gitt fordelinger etter viktigste kilde til livsopphold og etter arbeidstid.

Viktigste kilde til livsopphold

Personer 16 år og over er gruppert etter den kilde til livsopphold som var viktigst de siste 12 månedene før tellingstidspunktet.

Med inntekt av eget arbeid er ment inntekt av egen yrkesaktivitet.

"Pensjon, trygd" omfatter syketrygd, arbeidsløshetsstrygd, forsørgertrygd, uføretrygd, alderstrygd, yrkesskadetrygd, krigspensjon, bedriftspensjon o.l. Ektefeller som hadde hver sin pensjon som viktigste kilde til livsopphold, er begge gruppert under denne kilden til livsopphold. I disse tilfellene er således ikke den ene ektefellen regnet som forsørget eller å ha husarbeid i hjemmet som viktigste kilde til livsopphold.

Som formue, lån m.v. er også regnet føderåd, leieinntekt, forpaktningsinntekt, annen formuesinntekt og utbetalinger i samband med livsforsikring eller individuell pensjonsforsikring.

"Stipend m.v." omfatter foruten stipend, underhold fra andre enn privatpersoner (f.eks. stønader fra det offentlige, institusjoner eller bedrifter), unntatt pensjon og trygd.

I gruppen "Husarbeid i hjemmet, forsørget" er tatt med alle personer som ikke hadde en av kildene som er spesifisert foran, som den viktigste kilde til livsopphold.

Inntektstaker/Ikke-inntektstaker

Som inntektstakere er regnet personer 16 år og over med inntekt av eget arbeid; pensjon, trygd m.v.; formue, lån m.v. eller stipend m.v. som viktigste kilde til livsopphold. Tilsvarende er som ikke-inntektstakere regnet alle personer under 16 år og personer 16 år og over som under viktigste kilde til livsopphold er gruppert på "Husarbeid i hjemmet, forsørget". Husmødre som ikke var inntektstakere, er skilt ut som egen gruppe. Denne gruppen omfatter gifte kvinner 16 år og over med husarbeid i hjemmet som viktigste kilde til livsopphold.

I tabell 2 er ikke-inntektstakere gruppert etter samme kilde til livsopphold/næring som en inntektstaker i samme familie (definisjon av familieenheten er gitt i avsnitt 3). Denne inntektstakeren er valgt ut etter følgende prioritetsrekkefølge:

1. Mannlig ektefelle/far
2. Kvinnelig ektefelle/mor
3. Eldste sønn, nest eldste sønn osv.
4. Eldste datter, nest eldste datter osv.

Personer som tilhørte familie uten en eneste inntektstaker, er i tabell 2 gruppert under uopp-gitt kilde til livsopphold.

Elever, studenter (tabell 5)

Som elever og studenter er i tabell 5 regnet personer som i løpet av de siste 12 måneder før tellingstidspunktet, gikk på skole eller studerte, uten hensyn til andre aktiviteter som f.eks. yrkesaktivitet.

Arbeidstid

Opgavene over arbeidstid gjelder perioden 1. november 1969 - 31. oktober 1970 og omfatter tid som er gått med til yrkesaktivitet. Tid som er brukt til skolearbeid, studier og husarbeid for egen familie, er således ikke inkludert. Personer som i perioden hadde mindre enn i alt én måneds sykefravær, og ellers - bortsett fra ferie - arbeidet full dag hele perioden, er regnet å ha hatt heldagsarbeid.

Generelt om grupperingen etter næring, yrke og yrkesstatus

Personer 16 år og over med yrkesaktivitet er gruppert på næring etter arten av virksomheten til den bedrift som den enkelte arbeidet i hele tiden eller lengst tid de siste 12 måneder før tellingstidspunktet. Disse personene er videre gruppert på det yrke og den yrkesstatus som de hadde hele tiden eller lengst tid i bedriften i 12-månedersperioden.

Næring

Næringsgrupperingen er foretatt etter 1960-utgaven av Standard for næringsgruppering i offentlig norsk statistikk (Statistisk Sentralbyrås Håndbøker, nr. 9). Denne standarden er i samsvar med International Standard Industrial Classification of All Economic Activities (ISIC), Rev. 1.

Med begrepet "Industri m.v." som er brukt i tabelldelen, er ment næringene bergverksdrift m.v., industri og kraft- og vannforsyning m.v. Videre er som "Samferdsel" regnet næringene sjøtransport og annen samferdsel. Samlegruppen "Tjenesteytende næringer" omfatter finansinstitusjoner, eien-domsdrift, offentlig administrasjon og forsvar, offentlig og privat tjenesteyting og personlig tjenesteyting. I tabell 4 er under "Annen tjenesteyting" tatt med næringsgrenene hotell- og restaurantdrift og vask, rensing og andre personlige tjenester.

Yrke

Yrkesgrupperingen er foretatt etter Standard for yrkesgruppering i offentlig norsk statistikk (utgitt av Arbeidsdirektoratet i 1965) som i prinsippet følger 1958-utgaven av International Standard Classification of Occupations (ISCO).

Yrkesstatus

I tellingen er det brukt følgende fire grupperinger etter yrkesstatus:

1. Ansatt
2. Selvstendig uten leid hjelp
3. Selvstendig med leid hjelp
4. Familienmedlem uten fast lønn i familiebedrift

Personer (også medeiere) som arbeide i firmaer organisert som aksjeselskap, andelslag eller annen selskapsform med begrenset ansvar, er alltid regnet som ansatte.

En person er regnet som selvstendig (med eller uten leid hjelp) dersom vedkommende drev firmaet alene for egen regning eller sammen med andre som medeier med ubegrenset ansvar (f.eks. i ansvarlig selskap). I de tilfelle hvor ektefeller arbeide i felles virksomhet (f.eks. gårdsbruk, forretning) som ikke var organisert som aksjeselskap e.l., er den ene ektefellen regnet som selvstendig og den andre som familiemedlem uten fast lønn i familiebedrift. Gruppen "Familie-medlem uten fast lønn i familiebedrift" omfatter ellers personer som arbeide i familie- virksomhet uten fast avtalt lønn og som verken var eier eller medeier i virksomheten. Et familiemedlem uten fast lønn kan imidlertid ha vederlag for arbeidet i form av kost og losji, andel av overskott e.l.

I tabell 4 er det gitt oppgaver over tallet på henholdsvis ansatte og selvstendige (med eller uten leid hjelp). Differansen mellom summer av disse tall og totaltall utgjør følgelig tallet på familiemedlemmer uten fast lønn i familiebedrift.

Arbeids-/skole-/studiested

Personer som pr. 1. november 1970 både hadde inntekt av eget arbeid og som gikk på skole eller studerte, er i tabell 6 gruppert som yrkesaktive og etter arbeidssted dersom arbeidstiden de foregående 12 månedene utgjorde minst 1 000 timer. I motsatt fall er de gruppert som skoleelever/studenter og etter skole-/studiested.

Som personer med annet arbeidssted er regnet personer som arbeide i flere kommuner, var til sjøs eller som arbeide i utlandet. Tilsvarende er personer som studerte i utlandet gruppert under annet studiested.

Egen bolig

Ektefeller som var bosatt i samme privatbolig og hvor minst én av ektefellene var boliginnhaver, er begge regnet å ha egen bolig. For øvrig er bare boliginnhaveren eller én av boliginnhaverne gruppert under "Egen bolig". Forpleide i aldershjem, barnehjem og pleiehjem og losjerende i pensjonater og hoteller m.v. er aldri regnet å ha egen bolig.

Definisjon av begrepet "Boliginnhaver" er gitt i kapittel 4 under avsnittet "Eier-/leierforhold".

3. DEFINISJON AV FAMILIE OG HUSHOLDNINGSTYPE

Grupperingene på familie og husholdningstype refererer seg til tellingstidspunktet den 1. november 1970.

Familie

Til én og samme familie er regnet:

1. Ektepar og eventuelle ugifte barn registrert bosatt i samme privatbolig, aldershjem, pleiehjem, pensjonat, hotell e.l.
2. Far/mor med ugifte barn registrert bosatt i samme privatbolig, aldershjem, pleiehjem, pensjonat, hotell e.l.
3. Hver enkelt person som ikke hører inn under noen av de to gruppene som er spesifisert ovenfor (bl.a. personer uten fast bopel). Disse personene danner således hver for seg egen familie (familie med én person).

I familier med ektepar er også tatt med eventuelle ugifte barn av bare den ene ektefellen og ugifte adoptivbarn og stebarn, men ikke fosterbarn.

Av reglene som er nevnt ovenfor, går det fram at personer (f.eks. ektefeller) som ikke var registrert bosatt i samme privatbolig, aldershjem, pleiehjem, pensjonat, hotell e.l., aldri er gruppert under samme familie. Videre går det fram at gifte, separerte, skilte, enker og enkemenn ikke i noe tilfelle er regnet til samme familie som foreldrene. Når f.eks. et ektepar bor sammen med en skilt datter, danner ektefellene egen familie og datteren egen familie. Ellers kan nevnes at ugifte søsken som har felles bolig, men hvor ingen av foreldrene er bosatt, hver for seg er regnet som særskilt familie.

Husholdningstype

Det er skilt mellom tre hovedtyper av husholdning, nemlig privathusholdning, felleshusholdning og annen husholdning.

Gruppen "Privathusholdning" omfatter personer som var registrert som bosatt i privatbolig. Denne husholdningstypen er videre splittet opp etter tallet på familier i husholdningen. Som husholdningsenhet er her regnet bolighusholdning (som omfatter alle bosatte i samme bolig) og ikke kostholdning som ved tidligere tellinger.

Til felleshusholdning er regnet forpleide som var registrert bosatt i aldershjem, barnehjem og pleiehjem og losjerende som var registrert bosatt i pensjonat, hotell e.l.

Betjeningspersonale bosatt ved felleshusholdninger er alltid gruppert under privathusholdning. Det samme gjelder militært personell som var bosatt i militærforlegning.

Annen husholdning omfatter personer uten fast bopel.

4. DEFINISJON AV HUS OG BOLIG OG HUS- OG BOLIGKJENNEMERKER

Hus- og boligopplysningene refererer seg til den 1. november 1970.

Hus

Som eget hus er som hovedregel regnet bygg som fra kjeller til loft er atskilt fra andre bygg. Fra denne regelen er det gjort følgende to unntak:

1. Hver enkelt bolig i vertikalt delte tomannsboliger og i rekke, kjede, atrium og terrasse er alltid regnet som særskilt hus.
2. Selv om det fra kjeller til loft er skillevegg(er) uten gjennomgang, er henholdsvis horisontalt delte tomannsboliger som er bygd sammen i rekke e.l., og hver enkelt blokk regnet til ett og samme hus.

Som nevnt under avsnitt 1, omfatter tellingen alle hus hvor minst én person var registrert som bosatt den 1. november 1970.

Bolig

Til en bolig (leilighet m.v.) er som hovedregel regnet rom som er bygd (eller ombygd) til bruk for én person eller for flere personer med fellesskap i kost og losji, og hvor det er adkomst til rommene (rommet) uten å måtte gå gjennom en annen bolig. Avgrensingen av boligenhetene er ellers foretatt etter følgende spesielle regler:

1. En hybel med egen inngang (utenfra eller fra korridor, oppgang e.l.) og som er bygd i tilknytning til en bolig, er regnet som særskilt bolig bare når hybelboeren (hybelboerne) selv holdt kosten.
2. Hybler uten egen inngang er ikke skilt ut som særskilte boliger.
3. I hybelbygg o.l. er hver enkelt hybel regnet som egen bolig, også i de tilfelle flere hybler har felles gang, hall, bad og/eller kjøkken.
4. I bygg for felleshusholdning, i hus som er bygd i tilknytning til slike bygg og i militærforlegninger er hybler o.l. for ansatte regnet som særskilte boliger. Likeledes er rom som ble brukt av en ansatt med ektefelle og eventuelle barn, regnet til én og samme bolig.

Med privatbolig er i tellingen ment boliger som ikke er bebodd av forpleide i aldershjem, barnehjem og pleiehjem eller av losjerende i pensjonater, hoteller o.l. Boliger for ansatte (f.eks. sykepleiere) ved felleshusholdninger er således regnet som privatboliger. Det samme gjelder boliger for befal m.v. i militærforlegninger.

Som nevnt under avsnitt 1, omfatter tellingen alle privatboliger hvor minst én person var registrert bosatt den 1. november 1970. Som betegnelse på disse boligene er i tabelldelen brukt "Bebodde boliger". For de enkelte hus som er med i tellingen, er det imidlertid hentet inn oppgaver over samlet tall på privatboliger (inkl. ubebodde boliger og boliger med bare midlertidig bosatte). Tallene på boliger i alt i tabell 9 gjelder disse boligene.

Rom

Oppgavene over tall på rom refererer seg til boliger som er med i tellingen, og omfatter beboelsesrom på 6 m² eller mer som kan nyttes året rundt. Bortsett fra i tabell 11, er også kjøkken på 6 m² eller mer inkludert. Entré, hall, bad, alkove, hems og rom som bare nyttes i næringsvirksomhet (f.eks. kontor) er ikke med.

Bosatte

Tallene på bosatte omfatter personer registrert som bosatt i privatboliger og således ikke personer som er regnet til felleleshusholdning og personer uten fast bopel.

Hustype

Som våningshus i tilknytning til gårdsdrift er - uansett hustype ellers - regnet hus hvor gårdbrukeren selv, forpakter eller kårfolk var bosatt, men ikke hus for gårdsarbeidere og hus på nedlagte bruk.

Hustypen "Frittliggende enebolig" omfatter hus med én bolig og med minst en halv meters avstand til nærmeste hus (unntatt garasje o.l.).

Til gruppen "Enebolig i rekke, kjede, atrium m.v." er også regnet husenhetene i vertikalt delte tomannsboliger.

Horisontalt delt tomannsbolig er hus med to vanlige leiligheter (som kan ha ulik størrelse) og hvor den ene leiligheten ligger i en etasje over den annen.

Hustypen "Annet småhus" omfatter hus med inntil 2½ etasjer (ekskl. underetasje), unntatt våningshus i tilknytning til gårdsdrift, eneboliger og horisontalt delte tomannsboliger. Hus som har én eller to vanlige leiligheter og hybelleilighet som er skilt ut som egen bolig, er også gruppert under denne hustypen.

Som blokk er regnet hus med 3 etasjer (ekskl. underetasje) eller mer.

Provisorisk boligbygg er hus m.v. som helt eller delvis er tatt i bruk til bolig for 10 år eller mindre (inkl. campingvogner, båter, telt, gammer o.l.).

Gruppen "Forretningsbygg m.v." omfatter hus hvor halvparten eller mindre av golvarealet nyttes til privatboliger, unntatt bygg for felleleshusholdning. Hus med to etasjer og hvor det er forretning i første etasje og bolig i annen etasje, er alltid gruppert under denne hustypen.

Som bygg for felleleshusholdning er regnet hus hvor det for bosatte og/eller midlertidig tilstedeværende er organisert felleleshusholdning. Hus i studentbyer o.l. er imidlertid aldri gruppert her. Av avgrensingsregler som det er gjort rede for under andre avsnitt, går det fram at oppgaver over tall på boliger, rom og bosatte i bygg for felleleshusholdning, bare omfatter privatboliger og rom og bosatte i disse boligene.

Byggeår

Som byggeår er for det enkelte hus regnet det år da minst halvparten av boligene i huset var ferdige til innflytning. Hus som er ombygd, er gruppert etter opprinnelig byggeår.

WC, bad

Boliger med eget wc/egget bad omfatter boliger med wc/bad som bare de bosatte i boligen har rett til å nytte, uten hensyn til om wc/bad ligger i eller utenfor boligen. Som boliger med felles wc/felles bad er regnet boliger som har wc/bad felles med en eller flere andre boliger.

Eier-/leierforhold

Personer med råderett over boligen som de er bosatt i (eier, leier den e.l.), er regnet som boliginnhavere.

Boliginnehavere (f.eks. medlemmer av borettslag) med aksje eller andel som gir boret til boligen, er alltid regnet som leieboere med aksje/andel, også i de tilfelle det er betalt innskott som er høyere enn pålydende verdi av aksjen/andelen.

Leieboere med innskott er boliginnehavere som har betalt innskott (f.eks. obligasjonsinnskott) for å leie boligen, men ikke leieboere som bare har betalt forskott på husleie.

Boliginnehavere som disponerer boligen vederlagsfritt eller som kårbolig, er regnet som leieboere.

En boliginnehaver er regnet å disponere boligen som tjenestebolig når den er stilt til disposisjon i samband med tjenesteforhold på vilkår av at boligen må fraflyttes når tjenesteforholdet opphører, uten hensyn til om det betales husleie eller ikke. Boliger som boliginnehaveren har aksje, andel eller innskott i, er imidlertid aldri regnet som tjenestebolig.

Gjennomsnittstall

Boliger pr. hus er lik tallet på privatboliger i hus som er med i tellingen (inkl. ubebodde boliger og boliger med bare midlertidig tilstedeværende) dividert med tallet på hus som er med i tellingen.

Bebodde boliger pr. hus er lik tallet på privatboliger som er med i tellingen dividert med tallet på hus som er med i tellingen.

Rom pr. bolig er lik tallet på rom (inkl. kjøkken på 6 m² eller mer) i privatboliger som er med i tellingen dividert med tallet på disse boligene.

Bosatte pr. bolig er lik tallet på bosatte i privatboliger dividert med tallet på privatboliger som er med i tellingen.

Bosatte pr. rom er lik tallet på bosatte i privatboliger dividert med tallet på rom (inkl. kjøkken på 6 m² eller mer) i privatboliger som er med i tellingen.

5. INNDELINGEN I TELLINGSKRETSE

For områder som i 1960 tilhørte herredskommune, er kretsinnstillingen foretatt av Byrådet og etter de samme retningslinjer som i 1960-tellingen. Følgende hovedregler er lagt til grunn for innstillingen:

1. En tellingskrets bør være mest mulig ensartet når det gjelder kommunikasjonsforhold, næringsstruktur og befolkningsutvikling.
2. Kretsgrenser må ikke skjære sogne- eller kommunegrenser.
3. En krets skal bestå enten bare av ett tettbygd strøk, del av tettbygd strøk eller av spredtbygd strøk. Som tettbygd strøk regnes områder med minst 200 bosatte på tellings-tidspunktet og hvor avstanden mellom bolighusene som regel ikke overstiger 50 meter. En hussamling som ligger mer enn 50 meter fra en tettbebyggelse, er imidlertid regnet som en del av det tettbygde strøket dersom hussamlingen naturlig hører sammen med tettbebyggelsen. Andre områder er regnet som spredtbygde strøk og er delt videre opp i tellingskretser.

I 1970-tellingen er det for områder som i 1960 tilhørte herredskommune, bare foretatt følgende endringer i kretsinnstillingen som da ble brukt:

1. Når regulering av kommune- eller sognegrenser førte til at en 1960-krets falt inn under mer enn én kommune eller ett sogn i 1970, er kretsen delt videre opp slik at kretsgrenser ikke skjærer kommune- eller sognegrenser.
2. Grensene for tettbygde strøk (og dermed for tettbygde kretser) er justert i samsvar med bosettingen pr. 1. november 1970 etter reglene for avgrensning av disse strøkene.
3. I de tilfelle avgrensingen i 1960-tellingen av spredtbygde kretser ikke var i samsvar med reglene for kretsinnstilling, er grensene justert i 1970-tellingen.

Innstillingen i tellingskretser av områder som i 1960 tilhørte bykommune, er foretatt av folke-registrene i samråd med kommunale myndigheter. I flere tilfelle er kretsinnstillingen for disse områdene ikke den samme som i 1960-tellingen. I begge tellingene er imidlertid grensene fastlagt slik at de ikke skjærer kommune- eller sognegrenser og at en krets består enten bare av tettbygd strøk eller bare av spredtbygd strøk (avgrenset etter reglene som er nevnt ovenfor).

Tettbygde strøk i områder som i 1960 tilhørte herredskommune, er vanligvis ikke delt opp i flere kretser. Byområder er imidlertid alltid regnet til flere kretser.

I vedlegg 1 er det gitt en kretsfortegnelse, i vedlegg 2 en kartskisse over kretsinnndelingen og i vedlegg 3 et oversiktskart over én eller flere tettbygde kretser.

6. Merknader til tabell 1

I tabell 1 har en generelt sett tatt sikte på å gi tall tilbake til 1801 etter kommuneinndelingen i 1970. Over et så langt tidsrom har det imidlertid skjedd så mange endringer i kommuneinndelingen at det for de fleste kommuner ikke kan gis en sammenliknbar tallserie for hele perioden.

I 1907 ble Os herred delt i to herreder - Os og Samnanger.

I tabell 1 gjelder tallene for 1855-1900 Samnanger sogn i Os herred.

T A B E L L E R

TABELL 1. FOLKEMENGDEN VED FOLKETELLINGENE 1801-1970¹

ÅR	FOLKE- MENGDEN	ÅR	FOLKE- MENGDEN	ÅR	FOLKE- MENGDEN	ÅR	FOLKE- MENGDEN	ÅR	FOLKE- MENGDEN	ÅR	FOLKE- MENGDEN
1801	1835	1865 ..	1 577	1900 ..	2 399	1930 ..	2 588	1960 ..	2 433
1815	1845	1875 ..	1 660	1910 ..	3 025	1946 ..	2 440	1970 ..	2 166
1825	1855 ..	1 510	1890 ..	2 054	1920 ..	2 664	1950 ..	2 494		

I SE MERKNADER TIL TABELL 1 PÅ SIDE 14

TABELL 2. FOLKEMENGDEN ETTER KJØNN OG INNTAKTSTAKERNES VIKTIGSTE KILDE TIL LIVSOPPHELD OG NÆRING

VIKTIGSTE KILDE TIL LIVSOPPHELD OG NÆRING	I ALT	MENN	KVIN- NER	INN- TEKTS- TAKERE	IKKE-INNTAKTSTAKERE					
					I ALT	HUS- MØDRE	ANDRE			
							I ALT	AV DISSE:		
								UNDER 16 ÅR	16-24 ÅR	
I ALT	2 166	1 093	1 073	1 196	970	309	661	541	101	
INNTAKT AV EGET ARBEID I ALT ..	1 688	893	795	787	901	284	617	515	93	
JORDBRUK OG SKOGBRUK M.V.	136	78	58	97	39	19	20	17	3	
FISKE M.V. OG HVALFANGST	20	14	6	12	8	3	5	5	-	
INDUSTRI M.V.	605	274	331	272	333	101	232	195	34	
BYGGE- OG ANLEGGSVIRKSOMHET .	498	301	197	177	321	102	219	184	33	
VARERHANDEL	69	29	40	40	29	4	25	18	6	
SAMFERDSEL	123	75	48	66	57	21	36	31	5	
TJENFSTEYENDE NÆRINGER	236	121	115	122	114	34	80	65	12	
UOPPGITT NÆRING	1	1	-	1	-	-	-	-	-	
PENSJON, TRYGD	426	177	249	375	51	22	29	20	7	
FORMUE, LAN M.V.	13	7	6	11	2	1	1	1	-	
STIPEND M.V.	23	10	13	23	-	-	-	-	-	
UOPPGITT	16	6	10	-	16	2	14	5	1	

TABELL 3. PERSONER 16 ÅR OG OVER ETTER YRKESAKTIVITET, KJØNN OG ALDER

KJØNN OG ALDER	I ALT	UTEN YRKES- AKTI- VITET	MED YRKESAKTIVITET						
			I ALT	ARBEIDSTID I TIMER					
				UNDER 100	100- 499	500- 999	1 000 OG MER		
							I ALT	AV DISSE: HELDAGS- ARBEID	
I ALT	1 625	695	930	4	46	126	754	601	-
16-19	151	87	64	1	12	14	37	25	-
20-24	150	43	107	-	8	10	89	62	-
25-59	806	234	572	1	15	62	494	408	-
60-66	185	66	119	2	4	15	98	76	-
67-69	72	35	37	-	1	7	29	25	-
70 OG OVER	261	230	31	-	6	18	7	5	-
MENN I ALT	818	196	622	1	21	44	556	469	-
16-19	73	37	36	-	6	8	22	12	-
20-24	88	12	76	-	5	5	66	48	-
25-59	405	17	388	-	3	11	374	331	-
60-66	99	22	77	1	3	5	68	56	-
67-69	37	13	24	-	1	2	21	18	-
70 OG OVER	116	95	21	-	3	13	5	4	-
KVINNER I ALT	807	499	308	3	25	82	198	132	-
16-19 I ALT	78	50	28	1	6	6	15	13	-
AV DISSE: GIFTE ...	2	2	-	-	-	-	-	-	-
20-24 I ALT	62	31	31	-	3	5	23	14	-
AV DISSE: GIFTE ...	33	23	10	-	-	4	6	3	-
25-59 I ALT	401	217	184	1	12	51	120	77	-
AV DISSE: GIFTE ...	326	194	132	1	12	47	72	36	-
60-66	86	44	42	1	1	10	30	20	-
67-69	35	22	13	-	-	5	8	7	-
70 OG OVER	145	135	10	-	3	5	2	1	-

TABELL 4. PERSONER 16 ÅR OG OVER MED MINST 100 ARBEIDSTIMER ETTER YRKESSTATUS, ARBEIDSTID, KJØNN OG NÆRING/YRKESOMRADE

NÆRING/YRKESOMRADE	AV DISSE:			MENN	KVIN- NER	ARBEIDSTID I TIMER					
	I ALT	AN- SATTE	SELV- STEN- DIGE			100-999			1 000 OG MER		
						I ALT	MENN	KVIN- NER	I ALT	MENN	KVIN- NER
I ALT	926	660	152	621	305	172	65	107	754	556	198

NÆRING											
JORDBRUK	170	5	74	83	87	85	26	59	85	57	28
SKOGBRUK M.V.	8	7	-	8	-	2	2	-	6	6	-
FISKE M.V., HVALFANGST	12	8	4	12	-	-	-	-	12	12	-
BERGVERKSDRIFT M.V. ...	1	1	-	1	-	:	:	-	:	:	-
INDUSTRI	254	223	24	128	126	26	6	20	228	122	105
BYGGE- OG ANLEGGSVIRKS.	183	166	16	183	-	14	14	-	169	169	-
KRAFT-, VANNFORS. M.V.	41	41	-	36	5	8	4	4	33	32	1
VAREHANDEL	45	19	15	20	25	5	-	5	40	20	20
FINANSINSTITUSJONER ...	6	6	-	4	2	:	-	:	:	4	:
EIENDOMSDRIFT	-	-	-	-	-	-	-	-	-	-	-
SJØTRANSPORT	31	28	3	29	2	3	:	:	28	:	:
ANNEN SAMFERDSEL	39	30	9	35	4	6	5	1	33	30	3
OFF. ADM. OG FORSVAR ..	35	35	-	31	4	4	2	2	31	29	2
OFF. OG PRIV. TJ.YTING	72	71	1	43	29	8	3	5	64	40	24
LØNT HUSARBEID	8	7	1	1	7	2	:	:	6	:	:
ANNEN TJENESTEYTING ...	20	12	5	6	14	8	-	8	12	6	5
UOPPGITT	1	1	-	1	-	-	-	-	1	1	-

1											
YRKESOMRADE											
TEKNISK, VITENSKAPELIG, HUMANISTISK OG KUNST- NERISK ARBEID I ALT ...	41	40	1	24	17	6	3	3	35	21	14
TEKNISK ARBEID	6	6	-	6	-	-	-	-	6	6	-
SYKEPLEIE- OG ANNET PLEIEARBEID	5	5	-	-	5	-	-	-	5	-	5
PEDAGOGISK ARBEID ...	26	26	-	16	10	6	3	3	20	13	7
ADM.- OG FORVALTNINGS- ARB., BEDR.- OG ORGANI- SASJONSLEDELSE I ALT ..	8	5	3	8	-	-	-	-	8	8	-
OFFENTLIG ADM.- OG FORVALTNINGSARBEID ..	4	4	-	4	-	-	-	-	4	4	-
BEDR. OG ORG.LEDELSE	4	1	3	4	-	-	-	-	4	4	-
KONTORARBEID	26	24	-	14	12	3	-	3	23	14	9
HANDELSARBEID I ALT ...	43	14	14	15	28	7	-	7	36	15	21
GROSSISTER OG DETALJISTER	14	-	14	10	4	1	-	1	13	10	3
HANDELSARB. FRA KONT. OG DETALJHANDELSARB.	27	12	-	3	24	6	-	6	21	3	18
JORDBRUKS-, SKOGBRUKS- OG FISKEARBEID	188	19	77	101	87	87	28	59	101	73	28
GRUVE- OG SPRENGNINGS- ARBEID M.M.	20	19	1	20	-	1	1	-	19	19	-
TRANSPORT- OG KOMMUNI- KASJONSARBEID I ALT ...	75	62	13	69	6	10	7	3	65	62	3
VEGTRAFIKKARBEID	36	27	9	35	1	3	:	:	33	:	:
POST- OG TELEKOM.ARB.	8	8	-	4	4	2	:	:	6	:	:
INDUSTRI-, BYGGE- OG ANLEGGSSARBEID I ALT ...	454	413	39	339	115	38	23	15	416	316	100
JERN- OG MET.VAREARB.	40	34	6	40	-	-	-	-	40	40	-
ELEKTROARBEID	41	40	1	41	-	6	6	-	35	35	-
TREARBEID	69	46	21	69	-	6	6	-	63	63	-
NÆRINGSMIDDELARBEID .	7	3	4	5	2	1	:	:	6	:	:
LASTE-, LOSSE- OG LAGERARBEID	17	17	-	15	2	:	-	:	:	15	:
SERVICEARBEID I ALT ...	51	44	4	11	40	18	1	17	33	10	23
HOTELL- OG RESTAU- RANTARBEID, HUSARBEID VAKTMESTER- OG RENGJØRINGSARBEID ...	21	20	1	4	17	5	1	4	16	3	13
MILITÆRT ARBEID	14	14	-	3	11	6	-	6	8	3	5
UOPPGITT	19	19	-	19	-	2	2	-	17	17	-
UOPPGITT	1	1	-	1	-	-	-	-	1	1	-

1 BARE ET UTVALG AV YRKESOMRADER ER SPESIFISERT

TABELL 5. PERSONER 16-69 ÅR ETTER YRKESAKTIVITET, KJØNN OG HØYESTE UTDANNING

KJØNN OG HØYESTE UTDANNING	UTEN YRKESAKTIVITET, ARBEIDST. UNDER 100 TIMER ELLER UOPPGITT			MED 100 ARBEIDSTIMER ELLER MER					
	I ALT	AV DISSE:		I ALT	AV DISSE:		I ALT	I ALT	1 000 TIMER OG MER
		I ALT	ELEVER, STU- DENTER		I ALT	ELEVER, STU- DENTER			
I ALT	1 364	469	104	895	40	16	108	17	747
MENN I ALT	702	102	52	600	18	10	31	11	551
UNGDOMSSKOLENIVA, 7-9 ÅR, I ALT ..	536	81	33	455	13	6	21	4	421
7-ÅRIG FOLKESKOLE	326	43	1	283	6	1	13	-	264
ALLMENT FAGFELT ELLERS	134	31	27	103	5	3	5	2	93
ADMINISTRASJON OG ØKONOMI	13	-	-	13	-	-	-	-	13
INDUSTRI, HÅNDVERK OG TEKNIKK ..	49	6	4	43	2	2	3	2	38
SAMFERDSEL	4	-	-	4	-	-	-	-	4
JORDBRUK, SKOGBRUK OG FISKE	8	1	1	7	-	-	-	-	7
GYMNASNIVA I, 10 ÅR, I ALT	78	8	7	70	3	2	5	3	62
ALLMENT FAGFELT	26	7	7	19	2	2	3	2	14
ADMINISTRASJON OG ØKONOMI	-	-	-	-	-	-	-	-	-
INDUSTRI, HÅNDVERK OG TEKNIKK ..	23	1	-	22	1	-	1	1	20
SAMFERDSEL	13	-	-	13	-	-	1	-	12
JORDBRUK, SKOGBRUK OG FISKE	13	-	-	13	-	-	-	-	13
TJENESTEYTING OG FORSVAR	3	-	-	3	-	-	-	-	3
GYMNASNIVA II,III, 11-12 ÅR, I ALT	57	11	11	46	-	-	2	2	44
ALLMENT FAGFELT	30	11	11	19	-	-	2	2	17
INDUSTRI, HÅNDVERK OG TEKNIKK ..	19	-	-	19	-	-	-	-	19
SAMFERDSEL	4	-	-	4	-	-	-	-	4
HELSEVERN	-	-	-	-	-	-	-	-	-
UNIVERSITETS- OG HØGSKOLENIVA I, 13-14 ÅR, I ALT	24	-	-	24	2	2	3	2	19
UNDERVISNING	10	-	-	10	-	-	2	1	8
NATURVITENSKAP OG TEKNIKK	9	-	-	9	1	1	-	-	8
UNIVERSITETS-, HØGSKOLENIVA II,III OG FORSKERNIVA, OVER 14 ÅR, I ALT	4	-	-	4	-	-	-	-	4
ADMINISTRASJON, ØKONOMI, SAMFUNNSVITENSKAP OG JUS	-	-	-	-	-	-	-	-	-
NATURVITENSKAP OG TEKNIKK	-	-	-	-	-	-	-	-	-
UOPPGITT ELLER INGEN UTDANNING ...	3	2	1	1	-	-	-	-	1
KVINNER I ALT	662	367	52	295	22	6	77	6	196
UNGDOMSSKOLENIVA, 7-9 ÅR, I ALT ..	598	334	41	264	20	5	67	4	177
7-ÅRIG FOLKESKOLE	368	200	2	168	8	-	45	-	115
ALLMENT FAGFELT ELLERS	136	78	29	58	5	3	13	2	40
ADMINISTRASJON OG ØKONOMI	32	15	2	17	3	1	3	1	11
INDUSTRI, HÅNDVERK OG TEKNIKK ..	19	12	5	7	2	1	1	-	4
SAMFERDSEL	-	-	-	-	-	-	-	-	-
HELSEVERN	-	-	-	-	-	-	-	-	-
TJENESTEYTING OG FORSVAR	43	29	3	14	2	-	5	1	7
GYMNASNIVA I, 10 ÅR, I ALT	36	23	4	13	-	-	-	-	7
ALLMENT FAGFELT	26	16	4	10	-	-	5	-	5
ADMINISTRASJON OG ØKONOMI	-	-	-	-	-	-	-	-	-
SAMFERDSEL	3	2	-	1	-	-	-	-	-
TJENESTEYTING OG FORSVAR	3	1	-	2	-	-	-	-	-
GYMNASNIVA II,III, 11-12 ÅR, I ALT	18	6	6	12	1	1	4	2	7
ALLMENT FAGFELT	12	6	6	6	1	1	3	2	2
ADMINISTRASJON OG ØKONOMI	-	-	-	-	-	-	-	-	-
SAMFERDSEL	-	-	-	-	-	-	-	-	-
HELSEVERN	3	-	-	3	-	-	-	-	3
UNIVERSITETS- OG HØGSKOLENIVA I, 13-14 ÅR, I ALT	7	1	-	6	1	-	-	-	5
UNDERVISNING	7	1	-	6	1	-	-	-	5
ADMINISTRASJON, ØKONOMI, SAMFUNNSVITENSKAP OG JUS	-	-	-	-	-	-	-	-	-
NATURVITENSKAP OG TEKNIKK	-	-	-	-	-	-	-	-	-
UNIVERSITETS-, HØGSKOLENIVA II,III OG FORSKERNIVA, OVER 14 ÅR, I ALT	1	-	-	-	-	-	-	-	-
UNDERVISNING	-	-	-	-	-	-	-	-	-
ADMINISTRASJON, ØKONOMI, SAMFUNNSVITENSKAP OG JUS	-	-	-	-	-	-	-	-	-
NATURVITENSKAP OG TEKNIKK	-	-	-	-	-	-	-	-	-
UOPPGITT ELLER INGEN UTDANNING ...	2	2	1	-	-	-	-	-	-

1 BARE ET UTVALG AV FAGOMRÅDER ER SPESIFISERT UNDER DE ENKELTE UTDANNINGSNIVÅER

TABELL 6. YRKESAKTIVE, SKOLEELEVER OG STUDENTER 16 ÅR OG OVER ETTER KJØNN OG ARBEIDS-/SKOLE-/STUDIESTED PR. 1. NOVEMBER 1970

ARBEIDS-/SKOLE-/STUDIESTED	I ALT	1			2		
		YRKESAKTIVE			SKOLEELEVER OG STUDENTER		
		I ALT	MENN	KVINNER	I ALT	MENN	KVINNER
I ALT	994	872	579	293	122	66	56
I KOMMUNEN	671	652	365	287	19	10	9
ARNA	65	40	39	1	25	9	16
BERGEN	49	27	25	2	22	14	8
KVAM	28	12	11	1	16	13	3
VOSS	26	15	15	-	11	1	10
FANA	21	10	10	-	11	6	5
ÅSANE	6	5	5	-	1	-	1
ANDRE KOMMUNER I FYLKET	29	21	21	-	8	5	3
ANDRE KOMMUNER UTENFOR FYLKET	14	5	5	-	9	8	1
ANNET STED	85	85	83	2	-	-	-

1 EKSKL. PERSONER SOM AVTJENTE VERNEPLIKTSTJENESTE OG YRKESAKTIVE SOM IKKE HAR OPPGITT ARBEIDSSTED
2 EKSKL. SKOLEELEVER OG STUDENTER SOM IKKE HAR OPPGITT SKOLE-/STUDIESTED

TABELL 7. FAMILIER OG PERSONER ETTER FAMILIETYPPE OG HUSHOLDNINGSTYPE

HUSHOLDNINGSTYPE	I ALT		FAMILIER MED EN PERSON	FAMILIER MED TO ELLER FLERE PERSONER						
	FAMILIER	PERSONER		I ALT		EKTEPAR UTEN UGIFTE BARN	EKTEPAR MED UGIFTE BARN		MOR ELLER FAR MED UGIFTE BARN	
				FAMILIER	PERSONER		FAMILIER	PERSONER	FAMILIER	PERSONER
I ALT	844	2 166	320	524	1 846	130	336	1 447	58	139
PRIVATHUSHOLDNING I ALT .	806	2 128	282	524	1 846	130	336	1 447	58	139
MED EN FAMILIE	551	1 652	128	423	1 524	102	277	1 211	44	109
MED TO FAMILIER	204	391	116	88	275	27	50	198	11	23
MED FLERE FAMILIER	51	85	38	13	47	1	9	38	3	7
FELLESHUSHOLDNING	31	31	31	-	-	-	-	-	-	-
ANNEN HUSHOLDNING	7	7	7	-	-	-	-	-	-	-

TABELL 8. PERSONER 16 ÅR OG OVER MED EGEN BOLIG ETTER ALDER, EKTESKAPELIG STATUS OG KJØNN

EKTESKAPELIG STATUS OG KJØNN	I ALT	ALDER								
		16-19	20-24	25-29	30-39	40-49	50-59	60-69	70-79	80 OG OVER
PERSONER 16 ÅR OG OVER I ALT ...	1 625	151	150	96	152	249	309	257	169	92
AV DISSE: MED EGEN BOLIG	1 109	1	43	60	130	218	278	218	119	42
MENN I ALT	818	73	88	58	75	133	139	136	77	39
AV DISSE: MED EGEN BOLIG	540	-	9	31	59	113	126	120	61	21
KVINNER I ALT	807	78	62	38	77	116	170	121	92	53
AV DISSE: MED EGEN BOLIG	569	1	34	29	71	105	152	98	58	21
UGIFTE I ALT	502	149	99	25	20	46	55	60	38	10
AV DISSE: MED EGEN BOLIG	116	1	7	2	6	19	30	31	16	4
MENN I ALT	286	73	71	21	19	32	25	31	12	2
AV DISSE: MED EGEN BOLIG	65	-	-	1	6	16	14	19	7	2
KVINNER I ALT	216	76	28	4	1	14	30	29	26	8
AV DISSE: MED EGEN BOLIG	51	1	7	1	-	3	16	12	9	2
GIFTE OG SEPARERTE I ALT	954	2	51	70	130	194	236	165	80	26
AV DISSE: MED EGEN BOLIG	889	-	36	58	122	190	232	164	67	20
MENN I ALT	478	-	17	36	55	99	111	91	51	18
AV DISSE: MED EGEN BOLIG	444	-	9	30	52	95	110	91	44	13
KVINNER I ALT	476	2	34	34	75	95	125	74	29	8
AV DISSE: MED EGEN BOLIG	445	-	27	28	70	95	122	73	23	7
FØR GIFTE I ALT	169	-	-	1	2	9	18	32	51	56
AV DISSE: MED EGEN BOLIG	104	-	-	-	2	9	16	23	36	18
MENN I ALT	54	-	-	1	1	2	3	14	14	19
AV DISSE: MED EGEN BOLIG	31	-	-	-	1	2	2	10	10	6
KVINNER I ALT	115	-	-	-	1	7	15	18	37	37
AV DISSE: MED EGEN BOLIG	73	-	-	-	1	7	14	13	26	12

TABELL 9. HUS, BOLIGER, ROM OG BOSATTE ETTER HUSTYPE

	PERMANENT BOLIGBYGG								BLOKK	PRO- VI- SOR- BO- LIG- BYGG	FOR- RET- NINGS- BYGG M.V.	BYGG FEL- LES- HUS- HOLD- NING	UOPP- GITT HUS- TYPE
	I ALT	VA- NINGS- HUS TIL GARDS- DRIFT	FRITT- LIGG- ENE- BOLIG	ENE- BOLIG REKKE, KJEDE, ATRIUM M.V.	ANNEN- ENE- BOLIG	HORI- SON- TALT DELT TO- MANN- BOLIG	ANNET SMAHUS						
HUS	565	550	230	258	10	-	29	23	-	1	12	2	-
BOLIGER I ALT ...	690	669	280	258	10	-	58	63	-	1	14	6	-
AV DISSE: BEBODDE	668	650	273	258	10	-	53	56	-	1	13	4	-
ROM	3 170	3 091	1 314	1 332	46	-	230	169	-	2	72	5	-
BOSATTE	2 128	2 081	859	899	45	-	157	121	-	:	39	:	-
BOLIGER PR. HUS .	1,2	1,2	1,2	1,0	1,0	-	2,0	2,7	-	1,0	1,2	3,0	-
ROM PR. BOLIG ...	4,7	4,8	4,8	5,2	4,6	-	4,3	3,0	-	2,0	5,5	1,3	-
BOSATTE PR. BOLIG	3,2	3,2	3,1	3,5	4,5	-	3,0	2,2	-	:	3,0	:	-
BOSATTE PR. ROM .	0,7	0,7	0,7	0,7	1,0	-	0,7	0,7	-	:	0,5	:	-

TABELL 10. BEBODDE BOLIGER ETTER HUSTYPE OG BYGGEAR, OG HUS, ROM OG BOSATTE ETTER HUSETS BYGGEAR

HUSETS BYGGEAR	HUS	BEBODDE BOLIGER								ROM	BOSATTE	BOSATTE			
		I PERMANENTE BOLIGBYGG										BE- BOD- DE BO- ER PR. HUS	ROM BO- LIG	PR. BO- LIG	PR. ROM
		I ALT	I VANINGS- HUS I TILKN. TIL GARDSDRIFT OG I FRITTL. ENEBOLIGER	I ANDRE ENE- OG TO- MANN- BOLIGER OG SMAHUS	I BLOKK- ER	I ANDRE BYGG									
I ALT	565	668	650	531	119	-	18	3 170	2 128	1,2	4,7	3,2	0,7		
1900 OG FØR	121	142	140	134	6	-	2	630	412	1,2	4,4	2,9	0,7		
1901-1910	73	80	77	69	8	-	3	385	237	1,1	4,8	3,0	0,6		
1911-1920	40	46	45	35	10	-	1	220	145	1,2	4,8	3,2	0,7		
1921-1930	58	77	76	52	24	-	1	310	216	1,3	4,0	2,8	0,7		
1931-1940	33	36	36	31	5	-	-	189	107	1,1	5,3	3,0	0,6		
1941-1945	12	13	13	10	3	-	-	64	55	1,1	4,9	4,2	0,9		
1946-1950	55	80	75	46	29	-	5	385	245	1,5	4,8	3,1	0,6		
1951-1960	108	127	121	93	28	-	6	630	445	1,2	5,0	3,5	0,7		
1961-1970	65	67	67	61	6	-	-	357	266	1,0	5,3	4,0	0,7		
UOPPGITT	-	-	-	-	-	-	-	-	-	-	-	-	-		

TABELL 11. BEBODDE BOLIGER ETTER HUSTYPE OG TALLET PÅ ROM, OG BOSATTE ETTER TALLET PÅ ROM I BOLIGEN

TALLET PÅ ROM, EKSKL. KJØKKEN	BEBODDE BOLIGER								I ALT	PR. ROM
	I PERMANENTE BOLIGBYGG									
	I ALT	I VANINGS- HUS I TILKN. TIL GARDSDRIFT OG I FRITTL. ENEBOLIGER	I ANDRE ENE- OG TOMANN- BOLIGER OG SMAHUS	I BLOKKER	I ANDRE BYGG					
I ALT	668	650	531	119	-	18	-	18	2 128	0,7
0 ROM ELLER UOPPGITT ..	-	-	-	-	-	-	-	-	-	-
1 ROM I ALT	38	34	11	23	-	4	-	4	51	0,9
MED KJØKKEN I ALT ...	32	31	10	21	-	1	-	1	43	0,9
UNDER 6 KVM.	16	16	7	9	-	-	-	-	20	1,3
6 KVM. OG MER	16	15	3	12	-	1	-	1	23	0,7
UTEN KJØKKEN	6	3	1	2	-	3	-	3	8	1,3
2 ROM I ALT	89	87	66	21	-	2	-	2	213	0,9
MED KJØKKEN	84	83	62	21	-	1	-	1	206	0,9
UTEN KJØKKEN	5	4	4	-	-	1	-	1	7	0,7
3 ROM	127	125	88	37	-	2	-	2	396	0,8
4 ROM	194	191	168	23	-	3	-	3	638	0,7
5 ROM	131	127	119	8	-	4	-	4	501	0,6
6 ROM	60	58	53	5	-	2	-	2	200	0,5
7 ROM	20	19	18	1	-	1	-	1	92	0,6
8 ROM OG MER	9	9	8	1	-	-	-	-	37	0,4

TABELL 12. BEBODDE BOLIGER, ROM OG BOSATTE ETTER BOLIGTETTHET

	I ALT	BOSATTE PR. ROM, INKL. KJØKKEN PÅ 6 KVM. OG MER									0 ROM ELLER UOPP- GITT
		UNDER 0,25	0,25- 0,49	0,50- 0,74	0,75- 0,99	1,00- 1,24	1,25- 1,49	1,50- 1,74	1,75- 1,99	2,00 OG MER	
		BEBODDE BOLIGER	668	52	125	208	76	142	26	18	
ROM	3 170	311	664	1 005	392	574	93	70	23	38	-
BOSATTE	2 128	54	233	582	314	585	121	109	41	89	-
ROM PR. BOLIG	4,7	6,0	5,3	4,8	5,2	4,0	3,6	3,9	4,6	2,4	-
BOSATTE PR. BOLIG	3,2	1,0	1,9	2,8	4,1	4,1	4,7	6,1	8,2	5,6	-

TABELL 13. BEBODDE BOLIGER, ROM OG BOSATTE ETTER BOLIGENS UTSTYR

	I ALT	INNLAGT VANN I HUSET								IKKE INN- LAGT VANN I HUSET	UOPP- GITT
		EGET WC		FELLES WC		EGET ELLER FELLES	UTEN WC		I HUSET		
		EGET BAD	FELLES BAD	EGET BAD	FELLES BAD	WC OG UTEN BAD	EGET ELLER FELLES BAD	UTEN BAD			
		BEBODDE BOLIGER	668	644	359	15	5	21			
ROM	3 170	3 061	1 928	61	22	49	186	152	663	109	-
BOSATTE	2 128	2 073	1 263	41	18	52	124	106	469	55	-
ROM PR. BOLIG	4,7	4,8	5,4	4,1	4,4	2,3	3,4	4,9	4,2	4,5	-
BOSATTE PR. BOLIG	3,2	3,2	3,5	2,7	3,6	2,5	2,3	3,4	3,0	2,3	-
BOSATTE PR. ROM	0,7	0,7	0,7	0,7	0,8	1,1	0,7	0,7	0,7	0,5	-

TABELL 14. BEBODDE BOLIGER, ROM OG BOSATTE ETTER EIER-/LEIERFORHOLDET TIL BOLIGEN

	I ALT	BOLIGINNEHAVEREN DISPONERER BOLIGEN SOM								TJEN- ESTE- ELLER FOR- PAK- TER- BOLIG	UOPP- GITT	
		EIER	LEIEBOER						I ALT			I ALT
			MED AKSJE/ANDEL				UTEN AKSJE/ANDEL					
			I ALT	MED INN- SKOTT	UTEN INN- SKOTT	I ALT	MED INN- SKOTT	UTEN INN- SKOTT				
BEBODDE BOLIGER ...	668	471	169	-	-	-	169	-	169	28	-	
ROM	3 170	2 464	578	-	-	-	578	-	578	128	-	
BOSATTE	2 128	1 600	431	-	-	-	431	-	431	97	-	
ROM PR. BOLIG	4,7	5,2	3,4	-	-	-	3,4	-	3,4	4,6	-	
BOSATTE PR. BOLIG .	3,2	3,4	2,6	-	-	-	2,6	-	2,6	3,5	-	
BOSATTE PR. ROM ...	0,7	0,6	0,7	-	-	-	0,7	-	0,7	0,8	-	

TABELL 15. FOLKEMENGDEN ETTER ALDER, KJØNN OG TELLINGSKRETS

TELLINGSKRETS OG KJØNN	I ALT	ALDER									
		UNDER	7-15	16-19	20-24	25-29	30-39	40-49	50-59	60-69	70 OG
		7									OVER
KOMMUNEN I ALT	2 166	210	331	151	150	96	152	249	309	257	261
MENN I ALT	1 093	107	168	73	88	58	75	133	139	136	116
UGIFTE	561	107	168	73	71	21	19	32	25	31	14
GIFTE OG SEPARERTE	478	-	-	-	17	36	55	99	111	91	69
FØR GIFTE	54	-	-	-	-	1	1	2	3	14	33
KVINNER I ALT	1 073	103	163	78	62	38	77	116	170	121	145
UGIFTE	482	103	163	76	28	4	1	14	30	29	34
GIFTE OG SEPARERTE	476	-	-	2	34	34	75	95	125	74	37
FØR GIFTE	115	-	-	-	-	-	1	7	15	18	74
TETTBYGDE KRETZER I ALT ...	467	35	66	34	33	27	28	62	70	60	52
MENN	213	18	28	14	18	14	12	28	28	33	20
KVINNER	254	17	38	20	15	13	16	34	42	27	32
09 TYSSE.....	467	35	66	34	33	27	28	62	70	60	52
MENN	213	18	28	14	18	14	12	28	28	33	20
KVINNER	254	17	38	20	15	13	16	34	42	27	32
SPREDTBYGDE KRETZER I ALT .	1 692	175	265	117	117	68	122	186	238	196	208
MENN	874	89	140	59	70	43	61	104	110	103	95
KVINNER	818	86	125	58	47	25	61	82	128	93	113
01 ROLVSVÅG	81	11	18	3	4	2	9	11	5	5	13
MENN	37	5	6	1	1	2	5	5	3	1	8
KVINNER	44	6	12	2	3	-	4	6	2	4	5
02 HISDAL/LI	172	12	38	10	10	2	12	18	31	20	19
MENN	90	5	21	7	8	2	5	12	14	11	5
KVINNER	82	7	17	3	2	-	7	6	17	9	14
03 NORDBYGDA	328	34	50	19	24	15	34	29	48	40	35
MENN	173	19	28	7	15	8	17	16	22	24	17
KVINNER	155	15	22	12	9	7	17	13	26	16	18
04 STEINSLAND	422	54	64	36	33	23	28	46	50	39	49
MENN	218	31	30	19	21	14	14	25	22	22	20
KVINNER	204	23	34	17	12	9	14	21	28	17	29
05 TVEIT	93	9	8	8	8	-	4	11	13	15	17
MENN	52	5	7	5	4	-	2	8	7	6	8
KVINNER	41	4	1	3	4	-	2	3	6	9	9
06 GRØNSDAL	60	4	13	3	2	1	5	8	8	12	4
MENN	34	2	9	2	1	1	3	4	3	7	2
KVINNER	26	2	4	1	1	-	2	4	5	5	2
07 HØYSÆTER	106	6	13	6	6	4	5	11	25	12	18
MENN	50	-	7	3	4	3	2	6	12	4	9
KVINNER	56	6	6	3	2	1	3	5	13	8	9
08 FRØYLANDSDAL.....	205	26	30	15	13	14	10	26	28	21	22
MENN	96	10	16	5	6	9	4	13	14	10	9
KVINNER	109	16	14	10	7	5	6	13	14	11	13
10 SANDVIK.....	225	19	31	17	17	7	15	26	30	32	31
MENN	124	12	16	10	10	4	9	15	13	18	17
KVINNER	101	7	15	7	7	3	6	11	17	14	14
UTEN FAST BOPEL I ALT	7	-	-	-	-	1	2	1	1	1	1
MENN	6	-	-	-	-	1	2	1	1	-	1
KVINNER	1	-	-	-	-	-	-	-	-	1	-

TABELL 16. PERSONER 16 ÅR OG OVER ETTER VIKTIGSTE KILDE TIL LIVSOPPHOLD, NÆRING, KJØNN OG TELLINGSKRETS

VIKTIGSTE KILDE TIL LIVSOPPHOLD											
INNTEKT AV EGET ARBEID											
TELLINGSKRETS OG KJØNN	I ALT	NÆRING							PEN- SJON, TRYGD	FOR- MUE, LAN, STI- PEND M.V.	HUSAR- BEID I HJEM- MET, FORSØR- GET
		I ALT	JORD- BRUK, M.V., HVAL- FANGST	INDU- SKOG- STRØ- BYGGE- OG ANL. VIRK- SOMHET	VARE- HANDEL	SAM- FERD- SEL	TJEN- ESTE- YTENDE NÆR- INGER	UOPP- GITT			
KOMMUNEN I ALT	1 625	787	109	449	40	66	122	1	375	34	429
MENN	818	580	79	337	20	61	82	1	165	17	56
KVINNER	807	207	30	112	20	5	40	-	210	17	373
TETTBYGDE KRETSE I ALT ...	366	211	9	139	18	13	32	-	68	14	73
MENN	167	125	6	79	8	11	21	-	25	7	10
KVINNER	199	86	3	60	10	2	11	-	43	7	63
09 TYSSE	366	211	9	139	18	13	32	-	68	14	73
MENN	167	125	6	79	8	11	21	-	25	7	10
KVINNER	199	86	3	60	10	2	11	-	43	7	63
SPREDTBYGDE KRETSE I ALT .	1 252	574	100	310	22	52	90	-	302	20	356
MENN	645	453	73	258	12	49	61	-	136	10	46
KVINNER	607	121	27	52	10	3	29	-	166	10	310
01 ROLVSVÅG	52	18	3	10	-	4	1	-	17	-	17
MENN	26	17	3	10	-	4	-	-	8	-	1
KVINNER	26	1	-	-	-	-	1	-	9	-	16
02 HUSDAL/LI	122	58	19	28	1	6	4	-	34	2	28
MENN	64	48	14	25	-	6	3	-	12	1	3
KVINNER	58	10	5	3	1	-	1	-	22	1	25
03 NORDBYGDA	244	115	18	59	9	8	21	-	50	5	74
MENN	126	85	14	45	6	8	12	-	28	2	11
KVINNER	118	30	4	14	3	-	9	-	22	3	63
04 STEINSLAND	304	135	7	90	5	12	21	-	71	2	96
MENN	157	106	5	71	4	11	15	-	32	1	18
KVINNER	147	29	2	19	1	1	6	-	39	1	78
05 TVEIT	76	33	10	15	-	1	7	-	27	-	16
MENN	40	27	7	14	-	1	5	-	11	-	2
KVINNER	36	6	3	1	-	-	2	-	16	-	14
06 GRØNSDAL	43	21	3	14	-	2	2	-	9	-	13
MENN	23	18	1	13	-	2	2	-	3	-	2
KVINNER	20	3	2	1	-	-	-	-	6	-	11
07 HØYSÆTER	87	35	10	14	1	3	7	-	24	8	20
MENN	43	27	5	14	1	3	4	-	10	5	1
KVINNER	44	8	5	-	-	-	3	-	14	3	19
08 FRØYLANDSDAL	149	70	10	39	4	9	8	-	27	3	49
MENN	70	53	7	30	-	9	7	-	12	1	4
KVINNER	79	17	3	9	4	-	1	-	15	2	45
10 SANDVIK	175	89	20	41	2	7	19	-	43	-	43
MENN	96	72	17	36	1	5	13	-	20	-	4
KVINNER	79	17	3	5	1	2	6	-	23	-	39
UTEN FAST BOPEL I ALT	7	2	-	-	-	1	-	1	5	-	-
MENN	6	2	-	-	-	1	-	1	4	-	-
KVINNER	1	-	-	-	-	-	-	-	1	-	-

TABELL 17. HOVEDTALL FOR HUS OG BEBODDE BOLIGER I DE ENKELTE TELLINGSKRETSE

TELLINGSKRETS	HUS				BEBODDE BOLIGER							BO-SAT-TE PR. ROM
	AV DISSE:				AV DISSE MED:							
	I ALT	VAN.HUS TILKN. GARDS- DRIFT, FRITTL. ENE BOL.	BYGGEAR		I ALT	INNLAGT VANN I HUSET	EGET OG EGET BAD	WC	WC OG BAD ELLERS	EGET ELLER FELLES WC OG UTEN BAD	EGET ELLER FELLES BAD OG UTEN WC	
			1946- 1960	1961- 1970								
KOMMUNEN I ALT	565	488	163	65	668	644	359	41	55	31	0,7	
TETTBYGDE KRETSE I ALT ...	113	76	36	5	159	159	84	15	31	3	0,7	
09 TYSSE.....	113	76	36	5	159	159	84	15	31	3	0,7	
SPREDTBYGDE KRETSE I ALT .	452	412	127	60	509	485	275	26	24	28	0,7	
01 ROLVSVAG	17	17	4	1	23	19	5	-	1	1	0,8	
02 HISDAL/LI	48	47	9	4	48	41	17	-	-	3	0,7	
03 NORDBYGDA	91	84	22	23	99	98	59	5	4	11	0,7	
04 STEINSLAND	92	81	39	13	107	106	81	7	3	3	0,7	
05 TVEIT	29	28	5	-	33	33	15	1	2	2	0,6	
06 GRØNSDAL	19	18	9	-	19	18	6	-	1	1	0,6	
07 HØYSÆTER	34	33	12	5	36	34	23	-	1	3	0,6	
08 FRØYLANDSDAL.....	54	42	12	5	69	68	32	11	8	1	0,6	
10 SANDVIK.....	68	62	15	9	75	68	37	2	4	3	0,6	

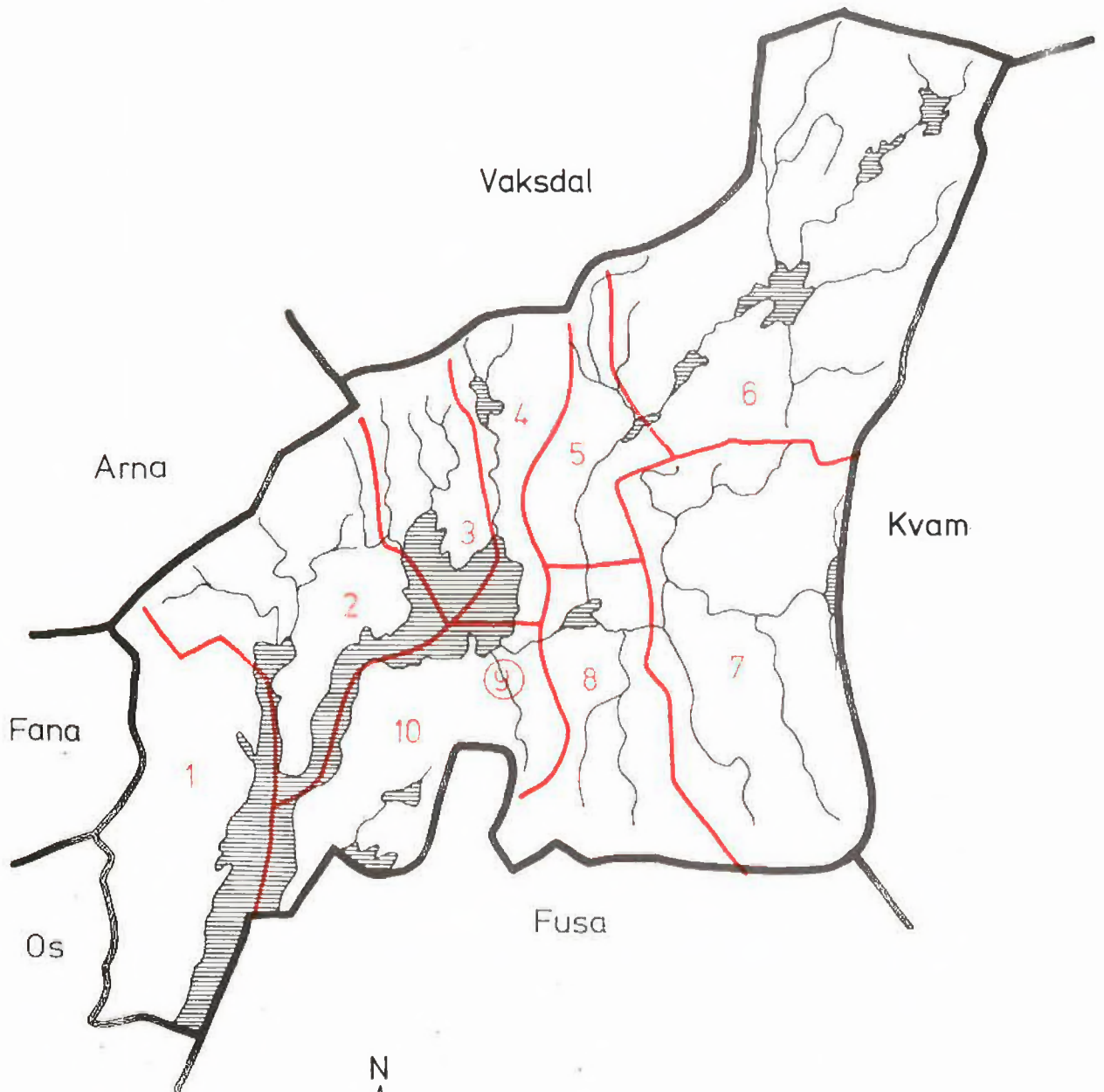
KRETSFORTEGNELSE

Krets- nr.	Navnet på kretsen	Krets- type ¹⁾	Omfang
0	Uten fast bopel	0	..
1	Rolvsvåg	S	Gnr. 1-3.
2	Hisdal/Li	S	Gnr. 4, 5, og 7-16.
3	Nordbygda	S	Gnr. 17-23.
4	Steinsland	S	Gnr. 24-26.
5	Tveit	S	Gnr. 28-30.
6	Grønsdal	S	Gnr. 31 og 32.
7	Høysæter	S	Gnr. 33-35.
8	Frøylandsdal	S	Gnr. 36-42.
9	Tysse	T	Se vedlegg 3.
10	Sandvik	S	Gnr. 43-48. Unntatt bnr. under krets 9.

1) T = Tettbygd krets. S = Spredtbygd krets.



1242 SAMNANGER



TEGNFORKLARING

— KOMMUNEGRENSE 1970

— KRETSGRENSE 1970

⑨ MARKERING AV TETTBYGD
KRETS MED NR.

3 NR. PÅ SPREDTBYGD KRETS

MÅLESTOKK

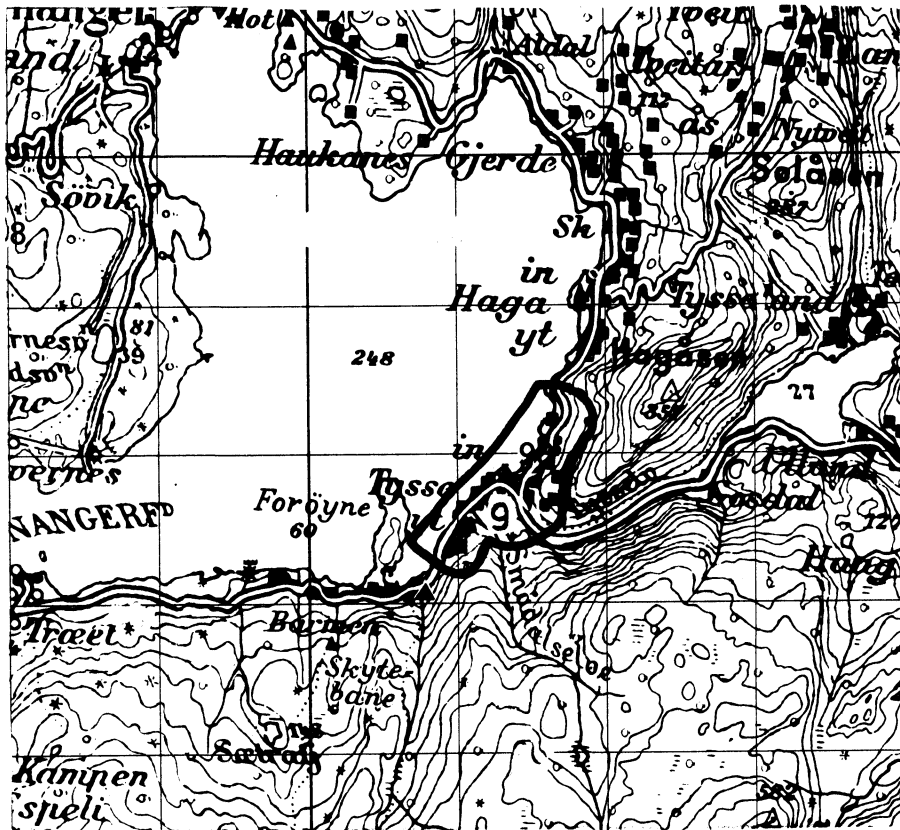
0 1 2 3 4 5 6 7 8 9 10 KM.





1242 SAMNANGER

TETTBYGD KRETS



TEGNFORKLARING

— KRETSGRENSE 1970

9 NR. PÅ TETTBYGD KRETS

MÅLESTOKK 1: 50 000

0 1 2 3 KM.

