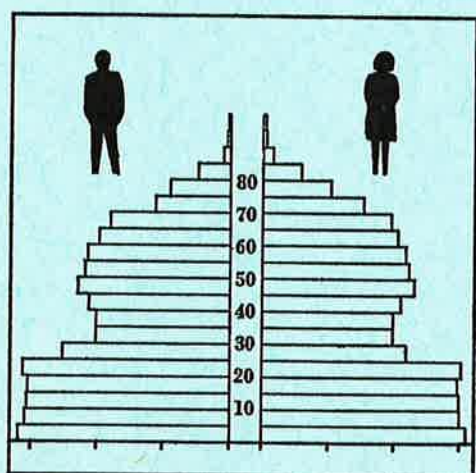


STATISTISKE KOMMUNEHEFTER



FOLKE- OG BOLIGTELLING

1. NOVEMBER 1970

0533 **LUNNER**

STATISTISK SENTRALBYRÅ
OSLO

STATISTISKE KOMMUNEHEFTER



FOLKE- OG BOLIGTELLING
1. NOVEMBER 1970

0533 LUNNER

STATISTISK SENTRALBYRÅ
OSLO 1973



FORORD

Den første statistikken utarbeidd på grunnlag av oppgaver til folketellingen i 1970, ble publisert i desember 1971 i heftet "Folkemengden etter alder og ekteskapelig status, 31. desember 1970".

I serien Statistiske kommunehefter legger Statistisk Sentralbyrå fram de viktigste resultater fra Folke- og bolig telling 1970 for hver enkelt kommune. Heftene vil bli utgitt fra midten av 1972 til siste halvdel av 1973. Da kontrollen av tellingsoppgavene ikke er avsluttet når kommuneheftene utarbeides, er tallene i disse heftene foreløpige.

Endelige tall for hele landet vil bli publisert i 6 hefter som ventes å bli utgitt i 1974. Disse publikasjonene vil også inneholde tabeller med geografiske fordelinger. I tillegg til de tabellene som blir trykt, vil det bli utarbeidd tabeller med mer detaljert statistikk. På grunnlag av tellingsresultatene vil det videre bli utarbeidd et bosettingskart og flere større spesialartikler.

Professor Hallstein Myklebost, Geografisk Institutt, Universitetet i Oslo, har vært Byråets konsulent i arbeidet med kretsinnstillingen.

Statistisk Sentralbyrå, Oslo, 2. mai 1972

Petter Jakob Bjerve

Einar Jensen

The first part of the document discusses the importance of maintaining accurate records of all transactions. It emphasizes that every entry should be supported by a valid receipt or invoice. This not only helps in tracking expenses but also ensures compliance with tax regulations. The second part of the document provides a detailed breakdown of the company's revenue for the quarter. It shows a steady increase in sales, particularly in the electronics and software sectors. The third part of the document outlines the company's financial goals for the next quarter, including a target for profit margin and a plan to reduce operational costs. The final part of the document is a summary of the overall financial performance and a recommendation for further investment in research and development.

Financial Summary and Outlook

The following table provides a summary of the key financial metrics for the quarter:


Metric	Q1 2024	Q2 2024	Q3 2024
Revenue	\$1,200,000	\$1,350,000	\$1,500,000
Expenses	\$800,000	\$850,000	\$900,000
Profit	\$400,000	\$500,000	\$600,000

INNHOOLD

	Side
Prinsipper og definisjoner	7
1. Omfanget av Folke- og bolig telling 1970	7
2. Definisjon av personkjennemerker	7
3. Definisjon av familie- og husholdningstype	10
4. Definisjon av hus og bolig og hus- og boligkjennemerker	11
5. Inndelingen i tellingskretser	13
6. Merknader til tabell 1	14
 T a b e l l e r	
1. Folkemengden ved folketellingene 1801-1970	16
2. Folkemengden etter kjønn og inntektstakernes viktigste kilde til livsopphold og næring ...	16
3. Personer 16 år og over etter yrkesaktivitet, kjønn og alder	16
4. Personer 16 år og over med minst 100 arbeidstimer etter yrkesstatus, arbeidstid, kjønn og næring/yrkesområde	17
5. Personer 16-69 år etter yrkesaktivitet, kjønn og høyeste utdanning	18
6. Yrkesaktive, skoleelever og studenter 16 år og over etter kjønn og arbeids-/skole-/studie- sted pr. 1. november 1970	19
7. Familier og personer etter familietype og husholdningstype	19
8. Personer 16 år og over med egen bolig etter alder, ekteskapeleg status og kjønn	19
9. Hus, boliger, rom og bosatte etter hustype	20
10. Beboede boliger etter hustype og byggeår, og hus, rom og bosatte etter husets byggeår	20
11. Beboede boliger etter hustype og tallet på rom, og bosatte etter tallet på rom i boligen .	20
12. Beboede boliger, rom og bosatte etter bolig tetthet	21
13. Beboede boliger, rom og bosatte etter boligens utstyr	21
14. Beboede boliger, rom og bosatte etter eier-/leierforholdet til boligen	21
15. Folkemengden etter alder, kjønn og tellingskrets	22
16. Personer 16 år og over etter viktigste kilde til livsopphold, næring, kjønn og tellings- krets	23
17. Hovedtall for hus og beboede boliger i de enkelte tellingskretser	24
 V e d l e g g	
1. Kretsfortegnelse	25
2. Kartskisse over kretsinnndelingen	27
3. Oversiktskart over tettbygde kretser	29

S t a n d a r d t e g n

- .. Oppgave mangler
- : Tall kan ikke offentliggjøres
- Null



PRINSIPPER OG DEFINISJONER

1. OMFANGET AV FOLKE- OG BOLIGTELLING 1970

Folketellingen omfatter alle personer (også utenlandske statsborgere) som ifølge Forskrifter av 20. januar 1970 om ordningen og føringen av folkeregistrene, var registrert som bosatt i Norge på tellingstidspunktet den 1. november 1970.

I boligteellingen har en med alle hus og privatboliger (privatleiligheter m.v.) hvor minst én person var registrert bosatt den 1. november 1970. Hus og boliger som var ubebodd eller som var bebodd bare av midlertidig tilstedeværende (f.eks. ugifte personer som oppholdt seg utenom foreldrenes hjem på grunn av studier), omfattes således ikke av tellingen. Heller ikke er boliger for forpleide i aldershjem, pleiehjem og barnehjem og for losjerende i pensjonater, hoteller o.l. med. Hus hvor alle eller en del av de registrert bosatte var forpleide eller losjerende, er derimot inkludert.

I avsnitt 2 er det gjort nærmere rede for bostedsbegrepet (det sted som en person skal regnes som bosatt) og i avsnitt 4 for hus- og boligbegrepet.

2. DEFINISJON AV PERSONKJENNERKER

Når ikke annet er nevnt, refererer personopplysningene seg til den 1. november 1970.

Bosted

Den enkelte person er i tellingen regnet å ha sitt bosted i den kommune og i den bolig hvor vedkommende var registrert som bosatt den 1. november 1970 ifølge forskriftene om ordningen og føringen av folkeregistrene. Hovedregelen er her at en person skal registreres som bosatt der hvor vedkommende regelmessig tar sin døgnhvile. De viktigste registreringsreglene er ellers:

Bostedsforhold	Skal registreres som bosatt i
Gift person som p.g.a. arbeid, studier, avtjening av verneplikt e.l. oppholder seg utenom ektefellenes felles bolig	Ektefellenes felles bolig
Ugift person som p.g.a. studier, skolegang eller avtjening av verneplikt oppholder seg utenom foreldrenes/forsørgers bolig	Foreldrenes/forsørgers bolig
Ugift person med eget arbeid og som vanligvis ikke bor hos foreldre/forsørger	Boligen der personen vanligvis bor
Person som p.g.a. ferie, besøk hos kjente, forretningsreise e.l. er fraværende fra boligen der vedkommende vanligvis bor	Boligen der personen vanligvis bor
Person som er forpleid i barnehjem, aldershjem, pleiehjem eller er satt bort i privat pleie	Barnehjemmet, aldershjemmet, pleiehjemmet eller boligen hvor personen er i pleie. (På grunn av registreringsvanker er imidlertid en del personer som var anbrakt i pleiehjem, registrert som bosatt i privatbolig på tellingstidspunktet.)
Person som er innlagt på sykehus eller anbrakt på arbeidsskole, arbeidsanstalt eller i fengsel	Boligen der personen var bosatt før innleggelsen eller anbringelsen

Personer som ikke kan henføres til en bestemt bolig, er regnet til gruppen "Uten fast bopel". Av registreringstekniske grunner har en imidlertid i tellingen også måttet ta med enkelte personer med fast bosted i denne gruppen. Personer uten fast bopel er som regel registrert som bosatt i den kommunen hvor de sist hadde fast bosted.

I det følgende er begrepet "Bosatt" brukt i samme betydning som begrepet "Registrert bosatt". Det er ikke som ved tidligere tellinger, hentet inn opplysninger om midlertidig bosted. Fra 1970-tellingen kan det derfor ikke gis oppgaver over den tilstedeværende befolkning.

Alder

I fordelingene etter alder er den enkelte person gruppert etter alder pr. 31. desember 1970 (1970 minus fødselsår), og ikke som ved tidligere tellinger etter alder på tellingstidspunktet.

Ekteskapelig status

Det er brukt fire hovedgrupperinger etter ekteskapelig status, nemlig ugifte, gifte, separerte og før gifte. Som før gifte er regnet skilte, enker og enkemenn.

Utdanning

Oppgavene over utdanning omfatter enkeltutdanninger på heltid av minst 5 måneders normal varighet og deltidsutdanninger av tilsvarende varighet. For personer med flere enkeltutdanninger, er den utdanning som har lengst samlet varighet (normal varighet av enkeltutdanningen tillagt varigheten av den forutdanning som kreves) regnet som høyeste utdanning. Av utdanninger med lik samlet varighet, er den som antas å være av størst yrkesmessig betydning, oppfattet som personens høyeste utdanning. Klassifiseringen er i samsvar med Standard for utdanningsgruppering (Statistisk Sentralbyrås Håndbøker, nr. 28). I tellingen er det imidlertid foretatt følgende tre-delning av standardens gymnasnivå (samlet utdanningsvarighet 10-12 år):

1. Utdanning på gymnasnivå I (10 år)
2. Utdanning på gymnasnivå II (11 år)
3. Utdanning på gymnasnivå III (12 år)

Videre er utvidet grunnskoleutdanning (10. frivillig år) i tellingen gruppert sammen med 9-årig grunnskole, mens den er skilt ut som egen gruppe under gymnasnivå i Standard for utdanningsgruppering.

Yrkesaktivitet

Som yrkesaktivitet er regnet alt arbeid mot vederlag, enten i form av lønn, inntekt av egen bedrift, naturalier e.l., inklusive arbeid som familiemedlem uten fast lønn i familiebedrift (f.eks. gårdsbruk, forretning m.v.), vernepliktstjeneste og tilsvarende plikttjeneste, men eksklusive husarbeid for egen familie.

I gruppen "Med yrkesaktivitet" er tatt med alle personer 16 år og over som utførte yrkesaktivitet i hele eller en del av perioden 1. november 1969 - 31. oktober 1970, også personer som begynte eller sluttet i arbeidslivet i denne perioden, deltidsarbeidere og elever og studenter som hadde hatt feriearbeid.

I tidligere tellinger er personer med inntekt av egen yrkesaktivitet som viktigste kilde til livsopphold, regnet til yrkesbefolkningen (personer med yrke). I disse tellingene avviker imidlertid definisjonen av yrkesaktivitet på enkelte punkter fra definisjonen som er gitt ovenfor. I 1970-tellingen er ikke en bestemt gruppe av personer regnet som yrkesbefolkning. Det er imidlertid gitt fordelinger etter viktigste kilde til livsopphold og etter arbeidstid.

Viktigste kilde til livsopphold

Personer 16 år og over er gruppert etter den kilde til livsopphold som var viktigst de siste 12 månedene før tellingstidspunktet.

Med inntekt av eget arbeid er ment inntekt av egen yrkesaktivitet.

"Pensjon, trygd" omfatter syketrygd, arbeidsløshetsstrygd, forsørgertrygd, uføretrygd, alderstrygd, yrkesskadetrygd, krigspensjon, bedriftspensjon o.l. Ektefeller som hadde hver sin pensjon som viktigste kilde til livsopphold, er begge gruppert under denne kilden til livsopphold. I disse tilfellene er således ikke den ene ektefellen regnet som forsørget eller å ha husarbeid i hjemmet som viktigste kilde til livsopphold.

Som formue, lån m.v. er også regnet føderåd, leieinntekt, forpaktningssinntekt, annen formuesinntekt og utbetalinger i samband med livsforsikring eller individuell pensjonsforsikring.

"Stipend m.v." omfatter foruten stipend, underhold fra andre enn privatpersoner (f.eks. stønader fra det offentlige, institusjoner eller bedrifter), unntatt pensjon og trygd.

I gruppen "Husarbeid i hjemmet, forsørget" er tatt med alle personer som ikke hadde en av kildene som er spesifisert foran, som den viktigste kilde til livsopphold.

Inntektstaker/Ikke-inntektstaker

Som inntektstakere er regnet personer 16 år og over med inntekt av eget arbeid; pensjon, trygd m.v.; formue, lån m.v. eller stipend m.v. som viktigste kilde til livsopphold. Tilsvarende er som ikke-inntektstakere regnet alle personer under 16 år og personer 16 år og over som under viktigste kilde til livsopphold er gruppert på "Husarbeid i hjemmet, forsørget". Husmødre som ikke var inntektstakere, er skilt ut som egen gruppe. Denne gruppen omfatter gifte kvinner 16 år og over med husarbeid i hjemmet som viktigste kilde til livsopphold.

I tabell 2 er ikke-inntektstakere gruppert etter samme kilde til livsopphold/næring som en inntektstaker i samme familie (definisjon av familieenheten er gitt i avsnitt 3). Denne inntektstakeren er valgt ut etter følgende prioritetsrekkefølge:

1. Mannlig ektefelle/far
2. Kvinnelig ektefelle/mor
3. Eldste sønn, nest eldste sønn osv.
4. Eldste datter, nest eldste datter osv.

Personer som tilhørte familie uten en eneste inntektstaker, er i tabell 2 gruppert under uopp-gitt kilde til livsopphold.

Elever, studenter (tabell 5)

Som elever og studenter er i tabell 5 regnet personer som i løpet av de siste 12 måneder før tellingstidspunktet, gikk på skole eller studerte, uten hensyn til andre aktiviteter som f.eks. yrkesaktivitet.

Arbeidstid

Opgavene over arbeidstid gjelder perioden 1. november 1969 - 31. oktober 1970 og omfatter tid som er gått med til yrkesaktivitet. Tid som er brukt til skolearbeid, studier og husarbeid for egen familie, er således ikke inkludert. Personer som i perioden hadde mindre enn i alt én måneds sykefravær, og ellers - bortsett fra ferie - arbeidet full dag hele perioden, er regnet å ha hatt heldagsarbeid.

Generelt om grupperingen etter næring, yrke og yrkesstatus

Personer 16 år og over med yrkesaktivitet er gruppert på næring etter arten av virksomheten til den bedrift som den enkelte arbeidet i hele tiden eller lengst tid de siste 12 måneder før tellingstidspunktet. Disse personene er videre gruppert på det yrke og den yrkesstatus som de hadde hele tiden eller lengst tid i bedriften i 12-månedersperioden.

Næring

Næringsgrupperingen er foretatt etter 1960-utgaven av Standard for næringsgruppering i offentlig norsk statistikk (Statistisk Sentralbyrås Håndbøker, nr. 9). Denne standarden er i samsvar med International Standard Industrial Classification of All Economic Activities (ISIC), Rev. 1.

Med begrepet "Industri m.v." som er brukt i tabelldelen, er ment næringene bergverksdrift m.v., industri og kraft- og vannforsyning m.v. Videre er som "Samferdsel" regnet næringene sjøtransport og annen samferdsel. Samlegruppen "Tjenesteytende næringer" omfatter finansinstitusjoner, eienomsdrift, offentlig administrasjon og forsvar, offentlig og privat tjenesteyting og personlig tjenesteyting. I tabell 4 er under "Annen tjenesteyting" tatt med næringsgrenene hotell- og restaurantdrift og vask, rensing og andre personlige tjenester.

Yrke

Yrkesgrupperingen er foretatt etter Standard for yrkesgruppering i offentlig norsk statistikk (utgitt av Arbeidsdirektoratet i 1965) som i prinsippet følger 1958-utgaven av International Standard Classification of Occupations (ISCO).

Yrkesstatus

I tellingen er det brukt følgende fire grupperinger etter yrkesstatus:

1. Ansatt
2. Selvstendig uten leid hjelp
3. Selvstendig med leid hjelp
4. Familiemedlem uten fast lønn i familiebedrift

Personer (også medeiere) som arbeide i firmaer organisert som aksjeselskap, andelslag eller annen selskapsform med begrenset ansvar, er alltid regnet som ansatte.

En person er regnet som selvstendig (med eller uten leid hjelp) dersom vedkommende drev firmaet alene for egen regning eller sammen med andre som medeier med ubegrenset ansvar (f.eks. i ansvarlig selskap). I de tilfelle hvor ektefeller arbeide i felles virksomhet (f.eks. gårdsbruk, forretning) som ikke var organisert som aksjeselskap e.l., er den ene ektefellen regnet som selvstendig og den andre som familiemedlem uten fast lønn i familiebedrift. Gruppen "Familiemedlem uten fast lønn i familiebedrift" omfatter ellers personer som arbeide i familievirksomhet uten fast avtalt lønn og som verken var eier eller medeier i virksomheten. Et familiemedlem uten fast lønn kan imidlertid ha vederlag for arbeidet i form av kost og losji, andel av overskott e.l.

I tabell 4 er det gitt oppgaver over tallet på henholdsvis ansatte og selvstendige (med eller uten leid hjelp). Differansen mellom summer av disse tall og totaltall utgjør følgelig tallet på familiemedlemmer uten fast lønn i familiebedrift.

Arbeids-/skole-/studiested

Personer som pr. 1. november 1970 både hadde inntekt av eget arbeid og som gikk på skole eller studerte, er i tabell 6 gruppert som yrkesaktive og etter arbeidssted dersom arbeidstiden de foregående 12 månedene utgjorde minst 1 000 timer. I motsatt fall er de gruppert som skoleelever/studenter og etter skole-/studiested.

Som personer med annet arbeidssted er regnet personer som arbeide i flere kommuner, var til sjøs eller som arbeide i utlandet. Tilsvarende er personer som studerte i utlandet gruppert under annet studiested.

Egen bolig

Ektefeller som var bosatt i samme privatbolig og hvor minst én av ektefellene var boliginnehaver, er begge regnet å ha egen bolig. For øvrig er bare boliginnehaveren eller én av boliginnhaverne gruppert under "Egen bolig". Forpleide i aldershjem, barnehjem og pleiehjem og losjerende i pensjonater og hoteller m.v. er aldri regnet å ha egen bolig.

Definisjon av begrepet "Boliginnehaver" er gitt i kapittel 4 under avsnittet "Eier-/leierforhold".

3. DEFINISJON AV FAMILIE OG HUSHOLDNINGSTYPE

Grupperingene på familie og husholdningstype refererer seg til tellingstidspunktet den 1. november 1970.

Familie

Til én og samme familie er regnet:

1. Ektepar og eventuelle ugifte barn registrert bosatt i samme privatbolig, aldershjem, pleiehjem, pensjonat, hotell e.l.
2. Far/mor med ugifte barn registrert bosatt i samme privatbolig, aldershjem, pleiehjem, pensjonat, hotell e.l.
3. Hver enkelt person som ikke hører inn under noen av de to gruppene som er spesifisert ovenfor (bl.a. personer uten fast bopel). Disse personene danner således hver for seg egen familie (familie med én person).

I familier med ektepar er også tatt med eventuelle ugifte barn av bare den ene ektefellen og ugifte adoptivbarn og stebarn, men ikke fosterbarn.

Av reglene som er nevnt ovenfor, går det fram at personer (f.eks. ektefeller) som ikke var registrert bosatt i samme privatbolig, aldershjem, pleiehjem, pensjonat, hotell e.l., aldri er gruppert under samme familie. Videre går det fram at gifte, separerte, skilte, enker og enkemenn ikke i noe tilfelle er regnet til samme familie som foreldrene. Når f.eks. et ektepar bor sammen med en skilt datter, danner ektefellene egen familie og datteren egen familie. Ellers kan nevnes at ugifte søsken som har felles bolig, men hvor ingen av foreldrene er bosatt, hver for seg er regnet som særskilt familie.

Husholdningstype

Det er skilt mellom tre hovedtyper av husholdning, nemlig privathusholdning, felleleshusholdning og annen husholdning.

Gruppen "Privathusholdning" omfatter personer som var registrert som bosatt i privatbolig. Denne husholdningstypen er videre splittet opp etter tallet på familier i husholdningen. Som husholdningsenhet er her regnet bolighusholdning (som omfatter alle bosatte i samme bolig) og ikke kosthusholdning som ved tidligere tellinger.

Til felleleshusholdning er regnet forpleide som var registrert bosatt i aldershjem, barnehjem og pleiehjem og losjerende som var registrert bosatt i pensjonat, hotell e.l.

Betjeningspersonale bosatt ved felleleshusholdninger er alltid gruppert under privathusholdning. Det samme gjelder militært personell som var bosatt i militærforlegning.

Annen husholdning omfatter personer uten fast bopel.

4. DEFINISJON AV HUS OG BOLIG OG HUS- OG BOLIGKJENNERMERKER

Hus- og boligopplysningene refererer seg til den 1. november 1970.

Hus

Som eget hus er som hovedregel regnet bygg som fra kjeller til loft er atskilt fra andre bygg. Fra denne regelen er det gjort følgende to unntak:

1. Hver enkelt bolig i vertikalt delte tomannsboliger og i rekke, kjede, atrium og terrasse er alltid regnet som særskilt hus.
2. Selv om det fra kjeller til loft er skillevegg(er) uten gjennomgang, er henholdsvis horisontalt delte tomannsboliger som er bygd sammen i rekke e.l., og hver enkelt blokk regnet til ett og samme hus.

Som nevnt under avsnitt 1, omfatter tellingen alle hus hvor minst én person var registrert som bosatt den 1. november 1970.

Bolig

Til en bolig (leilighet m.v.) er som hovedregel regnet rom som er bygd (eller ombygd) til bruk for én person eller for flere personer med fellesskap i kost og losji, og hvor det er adkomst til rommene (rommet) uten å måtte gå gjennom en annen bolig. Avgrensingen av boligenhetene er ellers foretatt etter følgende spesielle regler:

1. En hybel med egen inngang (utenfra eller fra korridor, oppgang e.l.) og som er bygd i tilknytning til en bolig, er regnet som særskilt bolig bare når hybelboeren (hybelboerne) selv holdt kosten.
2. Hybler uten egen inngang er ikke skilt ut som særskilte boliger.
3. I hybelbygg o.l. er hver enkelt hybel regnet som egen bolig, også i de tilfelle flere hybler har felles gang, hall, bad og/eller kjøkken.
4. I bygg for felleleshusholdning, i hus som er bygd i tilknytning til slike bygg og i militærforlegninger er hybler o.l. for ansatte regnet som særskilte boliger. Likeledes er rom som ble brukt av en ansatt med ektefelle og eventuelle barn, regnet til én og samme bolig.

Med privatbolig er i tellingen ment boliger som ikke er bebodd av forpleide i aldershjem, barnehjem og pleiehjem eller av losjerende i pensjonater, hoteller o.l. Boliger for ansatte (f.eks. sykepleiere) ved felleleshusholdninger er således regnet som privatboliger. Det samme gjelder boliger for befal m.v. i militærforlegninger.

Som nevnt under avsnitt 1, omfatter tellingen alle privatboliger hvor minst én person var registrert bosatt den 1. november 1970. Som betegnelse på disse boligene er i tabelldelen brukt "Bebodde boliger". For de enkelte hus som er med i tellingen, er det imidlertid hentet inn oppgaver over samlet tall på privatboliger (inkl. ubebodde boliger og boliger med bare midlertidig bosatte). Tallene på boliger i alt i tabell 9 gjelder disse boligene.

Rom

Oppgavene over tall på rom refererer seg til boliger som er med i tellingen, og omfatter beboelsesrom på 6 m² eller mer som kan nyttes året rundt. Bortsett fra i tabell 11, er også kjøkken på 6 m² eller mer inkludert. Entré, hall, bad, alkove, hems og rom som bare nyttes i næringsvirksomhet (f.eks. kontor) er ikke med.

Bosatte

Tallene på bosatte omfatter personer registrert som bosatt i privatboliger og således ikke personer som er regnet til felleleshusholdning og personer uten fast bopel.

Hustype

Som våningshus i tilknytning til gårdsdrift er - uansett hustype ellers - regnet hus hvor gårdbrukeren selv, forpakter eller kårfolk var bosatt, men ikke hus for gårdsarbeidere og hus på nedlagte bruk.

Hustypen "Frittliggende enebolig" omfatter hus med én bolig og med minst en halv meters avstand til nærmeste hus (unntatt garasje o.l.).

Til gruppen "Enebolig i rekke, kjede, atrium m.v." er også regnet husenhetene i vertikalt delte tomannsboliger.

Horisontalt delt tomannsbolig er hus med to vanlige leiligheter (som kan ha ulik størrelse) og hvor den ene leiligheten ligger i en etasje over den annen.

Hustypen "Annet småhus" omfatter hus med inntil 2½ etasjer (ekskl. underetasje), unntatt våningshus i tilknytning til gårdsdrift, eneboliger og horisontalt delte tomannsboliger. Hus som har én eller to vanlige leiligheter og hybelleilighet som er skilt ut som egen bolig, er også gruppert under denne hustypen.

Som blokk er regnet hus med 3 etasjer (ekskl. underetasje) eller mer.

Provisorisk boligbygg er hus m.v. som helt eller delvis er tatt i bruk til bolig for 10 år eller mindre (inkl. campingvogner, båter, telt, gammer o.l.).

Gruppen "Forretningsbygg m.v." omfatter hus hvor halvparten eller mindre av golvarealet nyttes til privatboliger, unntatt bygg for felleleshusholdning. Hus med to etasjer og hvor det er forretning i første etasje og bolig i annen etasje, er alltid gruppert under denne hustypen.

Som bygg for felleleshusholdning er regnet hus hvor det for bosatte og/eller midlertidig tilstedeværende er organisert felleleshusholdning. Hus i studentbyer o.l. er imidlertid aldri gruppert her. Av avgrensingsregler som det er gjort rede for under andre avsnitt, går det fram at oppgaver over tall på boliger, rom og bosatte i bygg for felleleshusholdning, bare omfatter privatboliger og rom og bosatte i disse boligene.

Byggeår

Som byggeår er for det enkelte hus regnet det år da minst halvparten av boligene i huset var ferdige til innflytning. Hus som er ombygd, er gruppert etter opprinnelig byggeår.

WC, bad

Boliger med eget wc/egget bad omfatter boliger med wc/bad som bare de bosatte i boligen har rett til å nytte, uten hensyn til om wc/bad ligger i eller utenfor boligen. Som boliger med felles wc/felles bad er regnet boliger som har wc/bad felles med en eller flere andre boliger.

Eier-/leierforhold

Personer med råderett over boligen som de er bosatt i (eier, leier den e.l.), er regnet som boliginnehavere.

Boliginnehavere (f.eks. medlemmer av borettslag) med aksje eller andel som gir boret til boligen, er alltid regnet som leieboere med aksje/andel, også i de tilfelle det er betalt innskott som er høyere enn pålydende verdi av aksjen/andelen.

Leieboere med innskott er boliginnehavere som har betalt innskott (f.eks. obligasjonsinnskott) for å leie boligen, men ikke leieboere som bare har betalt forskott på husleie.

Boliginnehavere som disponerer boligen vederlagsfritt eller som kårbolig, er regnet som leieboere.

En boliginnehaver er regnet å disponere boligen som tjenestebolig når den er stilt til disposisjon i samband med tjenesteforhold på vilkår av at boligen må fraflyttes når tjenesteforholdet opphører, uten hensyn til om det betales husleie eller ikke. Boliger som boliginnehaveren har aksje, andel eller innskott i, er imidlertid aldri regnet som tjenestebolig.

Gjennomsnittstall

Boliger pr. hus er lik tallet på privatboliger i hus som er med i tellingen (inkl. ubedodde boliger og boliger med bare midlertidig tilstedeværende) dividert med tallet på hus som er med i tellingen.

Bebodde boliger pr. hus er lik tallet på privatboliger som er med i tellingen dividert med tallet på hus som er med i tellingen.

Rom pr. bolig er lik tallet på rom (inkl. kjøkken på 6 m² eller mer) i privatboliger som er med i tellingen dividert med tallet på disse boligene.

Bosatte pr. bolig er lik tallet på bosatte i privatboliger dividert med tallet på privatboliger som er med i tellingen.

Bosatte pr. rom er lik tallet på bosatte i privatboliger dividert med tallet på rom (inkl. kjøkken på 6 m² eller mer) i privatboliger som er med i tellingen.

5. INNDELINGEN I TELLINGSKRETSE

For områder som i 1960 tilhørte herredskommune, er kretsinnstillingen foretatt av Byrådet og etter de samme retningslinjer som i 1960-tellingene. Følgende hovedregler er lagt til grunn for innstillingen:

1. En tellingskrets bør være mest mulig ensartet når det gjelder kommunikasjonsforhold, næringsstruktur og befolkningsutvikling.
2. Kretsgrenser må ikke skjære sogne- eller kommunegrenser.
3. En krets skal bestå enten bare av ett tettbygd strøk, del av tettbygd strøk eller av spredtbygd strøk. Som tettbygd strøk regnes områder med minst 200 bosatte på tellings-tidspunktet og hvor avstanden mellom bolighusene som regel ikke overstiger 50 meter. En hussamling som ligger mer enn 50 meter fra en tettbebyggelse, er imidlertid regnet som en del av det tettbygde strøket dersom hussamlingen naturlig hører sammen med tettbebyggelsen. Andre områder er regnet som spredtbygde strøk og er delt videre opp i tellingskretser.

I 1970-tellingene er det for områder som i 1960 tilhørte herredskommune, bare foretatt følgende endringer i kretsinnstillingen som da ble brukt:

1. Når regulering av kommune- eller sognegrenser førte til at en 1960-krets falt inn under mer enn én kommune eller ett sogn i 1970, er kretsen delt videre opp slik at kretsgrenser ikke skjærer kommune- eller sognegrenser.
2. Grensene for tettbygde strøk (og dermed for tettbygde kretser) er justert i samsvar med bosettingen pr. 1. november 1970 etter reglene for avgrensning av disse strøkene.
3. I de tilfelle avgrensingen i 1960-tellingene av spredtbygde kretser ikke var i samsvar med reglene for kretsinnstilling, er grensene justert i 1970-tellingene.

Innstillingen i tellingskretser av områder som i 1960 tilhørte bykommune, er foretatt av folke-registrene i samråd med kommunale myndigheter. I flere tilfelle er kretsinnstillingen for disse områdene ikke den samme som i 1960-tellingene. I begge tellingene er imidlertid grensene fastlagt slik at de ikke skjærer kommune- eller sognegrenser og at en krets består enten bare av tettbygd strøk eller bare av spredtbygd strøk (avgrenset etter reglene som er nevnt ovenfor).

Tettbygde strøk i områder som i 1960 tilhørte herredskommune, er vanligvis ikke delt opp i flere kretser. Byområder er imidlertid alltid regnet til flere kretser.

I vedlegg 1 er det gitt en kretsfortegnelse, i vedlegg 2 en kartskisse over kretsinnndelingen og i vedlegg 3 et oversiktskart over én eller flere tettbygde kretser.

6. Merknader til tabell 1

I tabell 1 har en generelt sett tatt sikte på å gi tilbake til 1801 etter kommuneinndelingen i 1970. Over et så langt tidsrom har det imidlertid skjedd så mange endringer i kommuneinndelingen at det for de fleste kommuner ikke kan gis en sammenliknbar tallserie for hele perioden.

Lunner ble eget herred i 1898 ved deling av Jevnaker herred i to herreder - Jevnaker og Lunner.

I tabell 1 gjelder tallene for 1855 - 1890 Lynner sogn i Jevnaker herred.

TABELLER

TABELL 1. FOLKEMENGDEN VED FOLKETELLINGENE 1801-1970

ÅR	FOLKE- MENGDE	ÅR	FOLKE- MENGDE	ÅR	FOLKE- MENGDE	ÅR	FOLKE- MENGDE	ÅR	FOLKE- MENGDE	ÅR	FOLKE- MENGDE
1801	1835	1865 ..	3 380	1900 ..	3 316	1930 ..	4 542	1960 ..	5 086
1815	1845	1875 ..	3 084	1910 ..	4 171	1946 ..	4 718	1970 ..	5 820
1825	1855 ..	2 976	1890 ..	2 932	1920 ..	4 337	1950 ..	4 901		

I SE MERKNADER TIL TABELL 1 PÅ SIDE 14

TABELL 2. FOLKEMENGDEN ETTER KJØNN OG INNTEKTSTAKERNES VIKTIGSTE KILDE TIL LIVSOPPHOLD OG NÆRING

VIKTIGSTE KILDE TIL LIVSOPPHOLD OG NÆRING	I ALT	MENN	KVIN- NER	INN- TEKTS- TAKERE	IKKE-INNTEKTSTAKERE				
					I ALT	HUS- MØDRE	ANDRE		
							I ALT	AV DISSE:	
								UNDER 16 ÅR	16-24 ÅR
I ALT	5 820	2 976	2 844	2 998	2 822	942	1 880	1 606	236
INNTEKT AV EGET ARBEID I ALT ..	4 770	2 506	2 264	2 134	2 636	867	1 769	1 530	215
JORDBRUK OG SKOGBRUK M.V. ...	732	411	321	334	398	138	260	206	47
FISKE M.V. OG HVALFANGST	-	-	-	-	-	-	-	-	-
INDUSTRI M.V.	1 075	595	480	435	640	198	442	404	35
BYGGE- OG ANLEGGSVIRKSOMHET .	830	465	365	304	526	183	343	288	50
VAREHANDEL	548	281	267	282	266	83	183	165	17
SAMFERDSEL	711	377	334	292	419	147	272	232	36
TJENESTEYTENDE NÆRINGER	865	369	496	481	384	117	267	233	30
UOPPGITT NÆRING	9	8	1	6	3	1	2	2	-
PENSJON, TRYGD	903	400	503	792	111	65	46	32	11
FORMUE, LAN M.V.	73	32	41	58	15	8	7	4	2
STIPEND M.V.	14	13	1	14	-	-	-	-	-
UOPPGITT	60	25	35	-	60	2	58	40	8

TABELL 3. PERSONER 16 ÅR OG OVER ETTER YRKESAKTIVITET, KJØNN OG ALDER

KJØNN OG ALDER	I ALT	UTEN YRKES- AKTI- VITET	MED YRKESAKTIVITET						
			I ALT	ARBEIDSTID I TIMER				I ALT	UOPP- GITT
				1 000 OG MER			AV DISSE: HELDAGS- ARBEID		
				UNDER 100	100- 499	500- 999			
I ALT	4 214	1 777	2 437	27	116	251	2 043	1 704	-
16-19	365	183	182	3	22	28	129	98	-
20-24	422	116	306	3	18	14	271	219	-
25-59	2 331	721	1 610	11	49	142	1 408	1 196	-
60-66	400	193	207	3	10	26	168	141	-
67-69	177	104	73	1	6	11	55	43	-
70 OG OVER	519	460	59	6	11	30	12	7	-
MENN I ALT	2 159	452	1 707	8	50	80	1 569	1 384	-
16-19	211	85	126	1	15	17	93	68	-
20-24	224	21	203	1	9	6	187	148	-
25-59	1 177	54	1 123	1	10	21	1 091	998	-
60-66	198	40	158	-	6	10	142	125	-
67-69	86	33	53	1	2	4	46	39	-
70 OG OVER	263	219	44	4	8	22	10	6	-
KVINNER I ALT	2 055	1 325	730	19	66	171	474	320	-
16-19 I ALT	154	98	56	2	7	11	36	30	-
AV DISSE: GIFTE	10	7	3	-	-	1	2	1	-
20-24 I ALT	198	95	103	2	9	8	84	71	-
AV DISSE: GIFTE	115	77	38	1	3	5	29	23	-
25-59 I ALT	1 154	667	487	10	39	121	317	198	-
AV DISSE: GIFTE	1 038	622	416	10	38	114	254	151	-
60-66	202	153	49	3	4	16	26	16	-
67-69	91	71	20	-	4	7	9	4	-
70 OG OVER	256	241	15	2	3	8	2	1	-

TABELL 4. PERSONER 16 ÅR OG OVER MED MINST 100 ARBEIDSTIMER ETTER YRKESSTATUS, ARBEIDSTID, KJØNN OG NÆRING/YRKESOMRADE

NÆRING/YRKESOMRADE	AV DISSE:					ARBEIDSTID I TIMER					
	I ALT	AN- SATTE	SELV- STEN- DIGE	MENN	KVIN- NER	100-999			1 000 OG MER		
						I ALT	MENN	KVIN- NER	I ALT	MENN	KVIN- NER
I ALT	2 408	1 799	415	1 699	709	367	130	237	2 041	1 569	472
NÆRING											
JORDBRUK	397	26	214	257	140	133	49	84	264	208	56
SKOGBRUK M.V.	64	64	-	59	5	11	6	5	53	53	-
FISKE M.V., HVALFANGST	-	-	-	-	-	-	-	-	-	-	-
BERGVERKSDRIFT M.V. ...	2	2	-	2	-	:	:	-	:	:	-
INDUSTRI	446	419	25	363	83	37	14	23	409	349	60
BYGGE- OG ANLEGGSVIRKS.	310	236	69	304	6	15	15	-	295	289	6
KRAFT-, VANNFORS. M.V.	9	9	-	9	-	1	1	-	8	8	-
VAREHANDEL	320	258	41	196	124	46	13	33	274	183	91
FINANSINSTITUSJONER ...	57	57	-	31	26	1	-	1	56	31	25
EIENDOMSDRIFT	-	-	-	-	-	-	-	-	-	-	-
SJØTRANSPORT	27	27	-	24	3	2	2	-	25	22	3
ANNEN SAMFERDSEL	280	241	38	232	48	24	10	14	256	222	34
OFF. ADM. OG FORSVAR ..	98	98	-	80	18	10	5	5	88	75	13
OFF. OG PRIV. TJ.YTING	317	300	11	121	196	59	9	50	258	112	146
LØNT HUSARBEID	24	24	-	-	24	10	-	10	14	-	14
ANNEN TJENESTEYTING ...	49	31	16	13	36	13	1	12	36	12	24
UOPPGITT	8	7	1	8	-	:	:	-	:	:	-
1											
YRKESOMRADE											
TEKNISK, VITENSKAPELIG, HUMANISTISK OG KUNST- NERISK ARBEID I ALT ...	201	193	7	122	79	27	8	19	174	114	60
TEKNISK ARBEID	34	33	1	34	-	1	1	-	33	33	-
MEDISINSK ARBEID	7	4	3	7	-	1	1	-	6	6	-
SYKEPLEIE- OG ANNET PLEIARBEID	20	19	-	2	18	4	:	:	16	:	:
PEDAGOGISK ARBEID ...	92	92	-	46	46	16	5	11	76	41	35
ADM.- OG FORVALTNINGS- ARB., BEDR.- OG ORGANI- SASJONSLEDELSE I ALT ..	57	37	20	49	8	:	3	:	:	46	:
OFFENTLIG ADM.- OG FORVALTNINGSARBEID ..	10	10	-	9	1	:	1	:	:	8	:
BEDR. OG ORG.LEDELSE	47	27	20	40	7	4	2	2	43	38	5
KONTORARBEID	222	211	1	86	136	28	1	27	194	85	109
HANDELSARBEID I ALT ...	189	130	39	100	89	32	7	25	157	93	64
GROSSISTER OG DETALJISTER	36	-	36	25	11	-	-	-	36	25	11
HANDELSREISENDE- OG AGENTURARBEID	3	1	2	3	-	1	1	-	2	2	-
HANDELSARB. FRA KONT. OG DETALJHANDELSARB.	147	127	-	69	78	31	6	25	116	63	53
JORDBRUKS-, SKOGBRUKS- OG FISKEARBEID	461	90	214	317	144	144	56	88	317	261	56
GRUVE- OG SPRENGNINGS- ARBEID M.M.	6	6	-	6	-	1	1	-	5	5	-
TRANSPORT- OG KOMMUNI- KASJONSARBEID I ALT ...	273	234	37	250	23	14	11	3	259	239	20
VEGTRAFIKKARBEID	115	76	37	113	2	4	:	:	111	:	:
POST- OG TELEKOM.ARB.	26	26	-	6	20	3	:	:	23	:	:
INDUSTRI-, BYGGE- OG ANLEGG SARBEID I ALT ...	758	668	88	696	62	56	37	19	702	659	43
JERN- OG MET.VAREARB.	138	127	11	138	-	8	8	-	130	130	-
ELEKTROARBEID	68	67	1	62	6	2	2	-	66	60	6
TREARBEID	197	152	43	196	1	7	:	:	190	:	:
NÆRINGSMIDDELARBEID .	20	16	4	18	2	:	-	:	:	18	:
KJEMISK PROSESSAR- BEID, TREFOREDLINGS- OG PAPIRARBEID	5	5	-	5	-	1	1	-	4	4	-
LASTE-, LOSSE- OG LAGERARBEID	50	50	-	50	-	7	7	-	43	43	-
SERVICEARBEID I ALT ...	213	203	8	45	168	55	1	54	158	44	114
SIVILT OVERVÅKNINGS- OG TRYGGINGSARBEID ..	7	7	-	7	-	-	-	-	7	7	-
HOTELL- OG RESTAU- RANTARBEID, HUSARBEID VAKTMESTER- OG	47	46	-	3	44	13	-	13	34	3	31
RENGJØRINGSARBEID ...	117	117	-	27	90	32	1	31	85	26	59
MILITÆRT ARBEID	26	26	-	26	-	3	3	-	23	23	-
UOPPGITT	2	1	1	2	-	2	2	-	-	-	-

I BARE ET UTVALG AV YRKESOMRADER ER SPESIFISERT

TABELL 5. PERSONER 16-69 ÅR ETTER YRKESAKTIVITET, KJØNN OG HØYESTE UTDANNING

KJØNN OG HØYESTE-UTDANNING	UTEN YRKESAKTIVITET, ARBEIDSTIMER UNDER 100 TIMER ELLER UOPPGITT			MED 100 ARBEIDSTIMER ELLER MER					1 000 TIMER OG MER
	I ALT	AV DISSE:		I ALT	100-499 TIMER		500-999 TIMER		
		I ALT	ELEVER, STU- DENTER		I ALT	ELEVER, STU- DENTER	I ALT	ELEVER, STU- DENTER	
I ALT	3 695	1 340	192	2 355	105	35	221	31	2 029
MENN I ALT	1 896	237	98	1 659	42	22	58	20	1 559
UNGDOMSSKOLENIVA, 7-9 ÅR, I ALT ..	1 369	189	70	1 180	29	12	42	11	1 109
7-ÅRIG FOLKESKOLE	744	99	3	645	10	-	19	-	616
ALLMENT FAGFELT ELLERS	395	71	53	324	10	7	13	5	301
ADMINISTRASJON OG ØKONOMI	68	6	4	62	5	2	1	-	56
INDUSTRI, HÅNDVERK OG TEKNIKK ..	93	12	10	81	3	3	7	5	71
SAMFERDSEL	6	-	-	6	-	-	-	-	6
JORDBRUK, SKOGBRUK OG FISKE	58	-	-	58	1	-	2	1	55
TJENESTEYTING OG FØRSVAR	3	-	-	3	-	-	-	-	3
GYMNASNIVA I, 10 ÅR, I ALT	262	17	9	245	4	4	6	2	235
ALLMENT FAGFELT	134	13	8	121	3	3	2	1	116
INDUSTRI, HÅNDVERK OG TEKNIKK ..	39	1	-	38	1	1	4	1	33
SAMFERDSEL	30	1	-	29	-	-	-	-	29
JORDBRUK, SKOGBRUK OG FISKE	39	2	1	37	-	-	-	-	37
TJENESTEYTING OG FØRSVAR	19	-	-	19	-	-	-	-	19
GYMNASNIVA II,III, 11-12 ÅR, I ALT	156	15	12	141	7	5	4	2	130
ALLMENT FAGFELT	52	12	11	40	5	5	1	1	34
ADMINISTRASJON OG ØKONOMI	9	-	-	9	-	-	-	-	9
INDUSTRI, HÅNDVERK OG TEKNIKK ..	69	2	1	67	-	-	1	-	66
SAMFERDSEL	7	-	-	7	-	-	1	1	6
HELSEVERN	-	-	-	-	-	-	-	-	-
JORDBRUK, SKOGBRUK OG FISKE	6	-	-	6	1	-	-	-	5
TJENESTEYTING OG FØRSVAR	7	1	-	6	-	-	-	-	6
UNIVERSITETS- OG HØGSKOLENIVA I, 13-14 ÅR, I ALT	47	5	2	42	2	1	3	3	37
UNDERVISNING	15	2	-	13	1	-	1	1	11
ADMINISTRASJON, ØKONOMI, SAMFUNNSVITENSKAP OG JUS	8	2	2	6	-	-	-	-	6
NATURVITENSKAP OG TEKNIKK	20	-	-	20	1	1	2	2	17
UNIVERSITETS-, HØGSKOLENIVA II,III OG FORSKERNIVA, OVER 14 ÅR, I ALT	53	3	1	50	-	-	2	2	48
UNDERVISNING	13	1	-	12	-	-	1	1	11
ADMINISTRASJON, ØKONOMI, SAMFUNNSVITENSKAP OG JUS	9	1	-	8	-	-	-	-	8
NATURVITENSKAP OG TEKNIKK	16	1	1	15	-	-	-	-	15
UOPPGITT ELLER INGEN UTDANNING ...	9	8	4	1	-	-	1	-	-
KVINNER I ALT	1 799	1 103	94	696	63	13	163	11	470
UNGDOMSSKOLENIVA, 7-9 ÅR, I ALT ..	1 432	931	64	501	45	5	126	5	330
7-ÅRIG FOLKESKOLE	749	517	4	232	27	-	63	-	142
ALLMENT FAGFELT ELLERS	438	283	52	155	11	4	37	3	107
ADMINISTRASJON OG ØKONOMI	130	65	5	65	4	-	12	2	49
INDUSTRI, HÅNDVERK OG TEKNIKK ..	17	9	2	8	-	-	1	-	7
SAMFERDSEL	-	-	-	-	-	-	-	-	-
HELSEVERN	3	3	-	-	-	-	-	-	-
TJENESTEYTING OG FØRSVAR	93	54	1	39	3	1	11	-	25
GYMNASNIVA I, 10 ÅR, I ALT	228	116	10	112	9	4	24	3	79
ALLMENT FAGFELT	195	98	9	97	8	4	22	3	67
ADMINISTRASJON OG ØKONOMI	-	-	-	-	-	-	-	-	-
INDUSTRI, HÅNDVERK OG TEKNIKK ..	4	1	-	3	-	-	2	-	1
SAMFERDSEL	10	5	1	5	-	-	-	-	5
HELSEVERN	15	10	-	5	-	-	-	-	5
GYMNASNIVA II,III, 11-12 ÅR, I ALT	78	36	13	42	5	3	7	3	30
ALLMENT FAGFELT	47	23	13	24	4	3	4	2	16
INDUSTRI, HÅNDVERK OG TEKNIKK ..	4	1	-	3	-	-	-	-	3
HELSEVERN	19	8	-	11	-	-	-	-	8
TJENESTEYTING OG FØRSVAR	4	3	-	1	-	-	-	-	4
UNIVERSITETS- OG HØGSKOLENIVA I, 13-14 ÅR, I ALT	42	9	3	33	3	1	4	-	26
UNDERVISNING	30	6	3	24	2	1	3	-	19
ADMINISTRASJON, ØKONOMI, SAMFUNNSVITENSKAP OG JUS	6	1	-	5	-	-	1	-	4
UNIVERSITETS-, HØGSKOLENIVA II,III OG FORSKERNIVA, OVER 14 ÅR, I ALT	13	5	-	8	1	-	2	-	5
UNDERVISNING	7	2	-	5	-	-	2	-	3
UOPPGITT ELLER INGEN UTDANNING ...	6	6	4	-	-	-	-	-	-

1 BARE ET UTVALG AV FAGOMRÅDER ER SPESIFISERT UNDER DE ENKELTE UTDANNINGSNIVAER

TABELL 6. YRKESAKTIVE, SKOLEELEVER OG STUDENTER 16 ÅR OG OVER ETTER KJØNN OG ARBEIDS-/SKOLE-/STUDIESTED PR. 1. NOVEMBER 1970

ARBEIDS-/SKOLE-/STUDIESTED	I ALT	1			2		
		YRKESAKTIVE			SKOLEELEVER OG STUDENTER		
		I ALT	MENN	KVINNER	I ALT	MENN	KVINNER
I ALT	2 527	2 313	1 620	693	214	120	94
I KOMMUNEN	1 252	1 209	737	472	43	19	24
OSLO	911	868	686	182	43	27	16
GRAN	136	50	36	14	86	46	40
JEVNAKER	25	25	19	6	-	-	-
RINGERIKE	25	17	14	3	8	6	2
NITTEDAL	16	16	12	4	-	-	-
BÆRUM	13	11	10	1	2	-	2
ANDRE KOMMUNER I FYLKET	13	2	2	-	11	8	3
ANDRE KOMMUNER UTEFOR FYLKET ...	53	33	28	5	20	14	6
ANNET STED	83	82	76	6	1	-	1

1 EKSKL. PERSONER SOM AVTJENTE VERNEPLIKTSTJENESTE OG YRKESAKTIVE SOM IKKE HAR OPPGITT ARBEIDSSTED
 2 EKSKL. SKOLEELEVER OG STUDENTER SOM IKKE HAR OPPGITT SKOLE-/STUDIESTED

TABELL 7. FAMILIER OG PERSONER ETTER FAMILIETYPE OG HUSHOLDNINGSTYPE

HUSHOLDNINGSTYPE	I ALT		FAMILIER MED EN PERSON	FAMILIER MED TO ELLER FLERE PERSONER						
	FAMILIER	PERSONER		I ALT		EKTEPAR UTEFOR UGIFTE BARN	EKTEPAR MED UGIFTE BARN		MOR ELLER FAR MED UGIFTE BARN	
				FAMILIER	PERSONER		FAMILIER	PERSONER	FAMILIER	PERSONER
I ALT	2 174	5 820	637	1 537	5 183	469	977	4 020	91	225
PRIVATHUSHOLDNING I ALT ..	2 122	5 768	585	1 537	5 183	469	977	4 020	91	225
MED EN FAMILIE	1 682	5 006	306	1 376	4 700	419	896	3 711	61	151
MED TO FAMILIER	334	624	189	145	435	47	72	276	26	65
MED FLERE FAMILIER	106	138	90	16	48	3	9	33	4	9
FELLESHUSHOLDNING	41	41	41	-	-	-	-	-	-	-
ANNEN HUSHOLDNING	11	11	11	-	-	-	-	-	-	-

TABELL 8. PERSONER 16 ÅR OG OVER MED EGEN BOLIG ETTER ALDER, EKTESKAPELIG STATUS OG KJØNN

EKTESKAPELIG STATUS OG KJØNN	I ALT	ALDER								
		16-19	20-24	25-29	30-39	40-49	50-59	60-69	70-79	80 OG OVER
PERSONER 16 ÅR OG OVER I ALT ...	4 214	365	422	376	585	719	651	577	391	128
AV DISSE: MED EGEN BOLIG	3 306	10	172	329	548	680	607	520	336	104
MENN I ALT	2 159	211	224	183	298	358	338	284	203	60
AV DISSE: MED EGEN BOLIG	1 627	1	65	150	272	338	311	259	180	51
KVINNER I ALT	2 055	154	198	193	287	361	313	293	188	68
AV DISSE: MED EGEN BOLIG	1 679	9	107	179	276	342	296	261	156	53
UGIFTE I ALT	963	354	236	47	37	54	70	81	60	24
AV DISSE: MED EGEN BOLIG	188	2	12	14	13	23	36	41	31	16
MENN I ALT	579	210	154	33	29	30	47	36	29	11
AV DISSE: MED EGEN BOLIG	109	1	7	9	8	13	25	19	18	9
KVINNER I ALT	384	144	82	14	8	24	23	45	31	13
AV DISSE: MED EGEN BOLIG	79	1	5	5	5	10	11	22	13	7
GIFTE OG SEPARERTE I ALT	2 936	11	186	326	536	647	545	419	227	39
AV DISSE: MED EGEN BOLIG	2 877	8	160	315	529	644	542	416	225	38
MENN I ALT	1 468	1	70	149	266	321	274	223	139	25
AV DISSE: MED EGEN BOLIG	1 439	-	58	141	263	320	273	222	137	25
KVINNER I ALT	1 468	10	116	177	270	326	271	196	88	14
AV DISSE: MED EGEN BOLIG	1 438	8	102	174	266	324	269	194	88	13
FØR GIFTE I ALT	315	-	-	3	12	18	36	77	104	65
AV DISSE: MED EGEN BOLIG	241	-	-	-	6	13	29	63	80	50
MENN I ALT	112	-	-	1	3	7	17	25	35	24
AV DISSE: MED EGEN BOLIG	79	-	-	-	1	5	13	18	25	17
KVINNER I ALT	203	-	-	2	9	11	19	52	69	41
AV DISSE: MED EGEN BOLIG	162	-	-	-	5	8	16	45	55	33

TABELL 9. HUS, BOLIGER, ROM OG BOSATTE ETTER HUSTYPE

	PERMANENT BOLIGBYGG										PRO- VI- SOR- ISK- BO- LIG- BYGG	FOR- RET- NINGS- BYGG M.V.	BYGG FOR FEL- LES- HUS- HOLD- NING	UOPP- GITT HUS- TYPE
	I ALT	I ALT	VÅ- NINGS- HUS I TILKN. GARDS- DRIFT	FRITT- LIGG- ENDE ENE- BOLIG	ENE- BOLIG I REKKE, KJEDE, ATRIUM M.V.	ANNEN ENE- BOLIG	HORI- SON- TALT DEL- TO- MANN- BOLIG	ANNET SMÅHUS	BLOKK					
HUS	1 595	1 530	495	864	30	-	101	37	3	2	59	4	-	
BOLIGER I ALT ...	1 967	1 875	681	864	30	-	202	87	11	2	81	9	-	
AV DISSE: BEBODDE	1 881	1 796	607	864	30	-	201	84	10	2	76	7	-	
ROM	9 160	8 773	3 253	4 327	149	-	769	254	21	2	369	16	-	
BOSATTE	5 768	5 499	1 774	2 856	98	-	559	197	15	:	254	:	-	
BOLIGER PR. HUS .	1,2	1,2	1,4	1,0	1,0	-	2,0	2,4	3,7	1,0	1,4	2,3	-	
ROM PR. BOLIG ...	4,9	4,9	5,4	5,0	5,0	-	3,8	3,0	2,1	1,0	4,9	2,3	-	
BOSATTE PR. BOLIG	3,1	3,1	2,9	3,3	3,3	-	2,8	2,3	1,5	:	3,3	:	-	
BOSATTE PR. ROM .	0,6	0,6	0,5	0,7	0,7	-	0,7	0,8	0,7	:	0,7	:	-	

TABELL 10. BEBODDE BOLIGER ETTER HUSTYPE OG BYGGEAR, OG HUS, ROM OG BOSATTE ETTER HUSETS BYGGEAR

HUSETS BYGGEAR	HUS	BEBODDE BOLIGER						ROM	BOSATTE	BOSATTE			
		I ALT	I PERMANENTE BOLIGBYGG			I ANDRE	I ANDRE			BE- BOD- DE BO- LIG- ER PR. HUS	ROM PR. BO- LIG	PR. BO- LIG	PR. ROM
		I ALT	I VÅNINGS- HUS I TILKN. GARDSDRIFT OG I FRITTL. ENEBOLIGER	I ANDRE ENE- TO- MANN- BOLIGER OG SMÅHUS	I BLOKK- ER	I ANDRE BYGG							
I ALT	1 595	1 881	1 796	1 471	315	10	85	9 160	5 768	1,2	4,9	3,1	0,6
1900 OG FØR	225	256	245	242	3	-	11	1 368	747	1,1	5,3	2,9	0,5
1901-1910	101	128	118	100	18	-	10	646	372	1,3	5,0	2,9	0,6
1911-1920	138	170	161	129	32	-	9	813	455	1,2	4,8	2,7	0,6
1921-1930	151	194	185	131	51	3	9	928	505	1,3	4,8	2,6	0,5
1931-1940	108	140	129	96	33	-	11	647	391	1,3	4,6	2,8	0,6
1941-1945	50	58	56	46	8	2	2	277	161	1,2	4,8	2,8	0,6
1946-1950	118	148	144	101	43	-	4	661	421	1,3	4,5	2,8	0,6
1951-1960	286	338	317	243	74	-	21	1 092	1 092	1,2	4,8	3,2	0,7
1961-1970	404	431	424	372	47	5	7	2 141	1 578	1,1	5,0	3,7	0,7
UOPPGITT	14	18	17	11	6	-	1	53	46	1,3	2,9	2,6	0,9

TABELL 11. BEBODDE BOLIGER ETTER HUSTYPE OG TALLET PÅ ROM, OG BOSATTE ETTER TALLET PÅ ROM I BOLIGEN

TALLET PÅ ROM, EKSKL. KJØKKEN	BEBODDE BOLIGER						I ANDRE BYGG	BOSATTE	
	I ALT	I PERMANENTE BOLIGBYGG			I BLOKKER	I ALT		PR. ROM	
	I ALT	I ALT	I VÅNINGS- HUS I TILKN. GARDSDRIFT OG I FRITTL. ENEBOLIGER	I ANDRE ENE- OG TOMANN- BOLIGER OG SMÅHUS	I BLOKKER				
I ALT	1 881	1 796	1 471	315	10	85	5 768	0,6	
0 ROM ELLER UOPPGITT ..	4	4	4	-	-	-	14	..	
1 ROM I ALT	114	105	58	41	6	9	186	0,9	
MED KJØKKEN I ALT ...	92	89	55	32	2	3	164	0,9	
UNDER 6 KVM.	10	9	6	2	1	1	16	1,6	
6 KVM. OG MER	82	80	49	30	1	2	148	0,9	
UTEN KJØKKEN	22	16	3	9	4	6	22	1,0	
2 ROM I ALT	288	269	165	102	2	19	691	0,8	
MED KJØKKEN	285	267	163	102	2	18	687	0,8	
UTEN KJØKKEN	3	2	2	-	-	1	4	0,7	
3 ROM	360	340	245	93	2	20	1 024	0,7	
4 ROM	526	510	456	54	-	16	1 741	0,7	
5 ROM	311	299	283	16	-	12	1 077	0,6	
6 ROM	150	148	141	7	-	2	537	0,5	
7 ROM	64	62	62	-	-	2	254	0,5	
8 ROM OG MER	64	59	57	2	-	5	244	0,4	

TABELL 12. BEBODDE BOLIGER, ROM OG BOSATTE ETTER BOLIGTETTHET

	I ALT	BOSATTE PR. ROM, INKL. KJØKKEN PÅ 6 KVM. OG MER									0 ROM ELLER UOPP- GITT
		UNDER 0,25	0,25- 0,49	0,50- 0,74	0,75- 0,99	1,00- 1,24	1,25- 1,49	1,50- 1,74	1,75- 1,99	2,00 OG MER	
BEBODDE BOLIGER	1 881	107	430	630	258	300	85	46	3	18	4
ROM	9 160	710	2 329	3 100	1 309	1 183	332	145	12	40	..
BOSATTE	5 768	125	805	1 798	1 044	1 210	433	229	21	89	14
ROM PR. BOLIG	4,9	6,6	5,4	4,9	5,1	3,9	3,9	3,2	4,0	2,2	..
BOSATTE PR. BOLIG	3,1	1,2	1,9	2,9	4,0	4,0	5,1	5,0	7,0	4,9	3,5

TABELL 13. BEBODDE BOLIGER, ROM OG BOSATTE ETTER BOLIGENS UTSTYR

	I ALT	INNLAGT VANN I HUSET								IKKE INN- LAGT VANN I HUSET	UOPP- GITT
		EGET WC		FELLES WC		EGET ELLER FELLES WC OG UTEN BAD	UTEN WC		UTEN FELLES BAD		
		EGET BAD	FELLES BAD	EGET BAD	FELLES BAD	EGET ELLER FELLES BAD	UTEN BAD				
BEBODDE BOLIGER	1 881	1 807	984	33	10	55	118	80	527	74	-
ROM	9 160	8 919	5 334	124	28	148	494	415	2 376	241	-
BOSATTE	5 768	5 595	3 367	85	26	103	323	239	1 452	173	-
ROM PR. BOLIG	4,9	4,9	5,4	3,8	2,8	2,7	4,2	5,2	4,5	3,3	-
BOSATTE PR. BOLIG	3,1	3,1	3,4	2,6	2,6	1,9	2,7	3,0	2,8	2,3	-
BOSATTE PR. ROM	0,6	0,6	0,6	0,7	0,9	0,7	0,7	0,6	0,6	0,7	-

TABELL 14. BEBODDE BOLIGER, ROM OG BOSATTE ETTER EIER-/LEIERFORHOLDET TIL BOLIGEN

	I ALT	BOLIGINNEHAVEREN DISPONERER BOLIGEN SOM								TJEN- ESTE- ELLER FOR- PAK- TER- BOLIG	UOPP- GITT
		EIER	LEIEBOER						UTEN INN- SKOTT		
			MED AKSJE/ANDEL				UTEN AKSJE/ANDEL				
BEBODDE BOLIGER ...	1 881	1 280	491	-	-	-	491	-	491	110	-
ROM	9 160	6 856	1 829	-	-	-	1 829	-	1 829	475	-
BOSATTE	5 768	4 196	1 224	-	-	-	1 224	-	1 224	348	-
ROM PR. BOLIG	4,9	5,4	3,7	-	-	-	3,7	-	3,7	4,3	-
BOSATTE PR. BOLIG .	3,1	3,3	2,5	-	-	-	2,5	-	2,5	3,2	-
BOSATTE PR. ROM ...	0,6	0,6	0,7	-	-	-	0,7	-	0,7	0,7	-

TABELL 15. FOLKEMENGDEN ETTER ALDER, KJØNN OG TELLINGSKRETS

TELLINGSKRETS OG KJØNN ¹	I ALT	ALDER									
		UNDER 7	7-15	16-19	20-24	25-29	30-39	40-49	50-59	60-69	70 OG OVER
KOMMUNEN I ALT	5 820	706	900	365	422	376	585	719	651	577	519
MENN I ALT	2 976	383	434	211	224	183	298	358	338	284	263
UGIFTE	1 396	383	434	210	154	33	29	30	47	36	40
GIFTE OG SEPARERTE	1 468	-	-	1	70	149	266	321	274	223	164
FØR GIFTE	112	-	-	-	-	1	3	7	17	25	59
KVINNER I ALT	2 844	323	466	154	198	193	287	361	313	293	256
UGIFTE	1 173	323	466	144	82	14	8	24	23	45	44
GIFTE OG SEPARERTE	1 468	-	-	10	116	177	270	326	271	196	102
FØR GIFTE	203	-	-	-	-	2	9	11	19	52	110
TETTBYGDE KRETSE I ALT ...	2 278	362	398	131	151	208	302	259	204	157	106
MENN	1 146	207	176	75	71	94	163	131	102	74	53
KVINNER	1 132	155	222	56	80	114	139	128	102	83	53
02 LUNNER	288	42	40	12	19	24	28	33	44	27	19
MENN	145	26	21	8	9	10	13	18	20	10	10
KVINNER	143	16	19	4	10	14	15	15	24	17	9
05 ROA	476	58	72	32	35	41	46	57	52	47	36
MENN	227	29	29	18	13	21	26	24	27	23	17
KVINNER	249	29	43	14	22	20	20	33	25	24	19
07 GRUA	410	70	56	25	35	44	45	53	35	33	14
MENN	203	39	23	12	14	22	29	24	18	16	6
KVINNER	207	31	33	13	21	22	16	29	17	17	8
09 HARESTUA	1 104	192	230	62	62	99	183	116	73	50	37
MENN	571	113	103	37	35	41	95	65	37	25	20
KVINNER	533	79	127	25	27	58	88	51	36	25	17
SPREDTBYGDE KRETSE I ALT .	3 531	344	502	234	269	168	282	459	443	418	412
MENN	1 825	176	258	136	153	89	134	227	235	208	209
KVINNER	1 706	168	244	98	116	79	148	232	208	210	203
01 LØKEN	492	60	57	23	33	27	40	53	57	90	52
MENN	247	29	24	17	14	12	20	27	28	50	26
KVINNER	245	31	33	6	19	15	20	26	29	40	26
03 LUNBY	627	48	89	55	47	24	46	76	87	69	86
MENN	316	33	41	27	28	15	20	35	45	32	40
KVINNER	311	15	48	28	19	9	26	41	42	37	46
04 NORDRE OPPDALEN	455	45	67	33	34	17	36	54	68	49	52
MENN	232	21	30	20	19	8	21	26	35	24	28
KVINNER	223	24	37	13	15	9	15	28	33	25	24
06 SØNDRE OPPDALEN	584	54	73	37	48	34	51	72	76	65	74
MENN	312	22	48	19	28	22	23	37	38	35	40
KVINNER	272	32	25	18	20	12	28	35	38	30	34
08 GRUA	132	14	15	9	15	7	4	16	18	10	24
MENN	65	6	5	7	11	3	2	7	10	4	10
KVINNER	67	8	10	2	4	4	2	9	8	6	14
10 HARESTUA	290	36	36	19	26	22	20	49	30	23	29
MENN	156	19	16	12	15	13	11	23	19	10	18
KVINNER	134	17	20	7	11	9	9	26	11	13	11
11 NORDMARKA	6	2	-	-	1	1	-	-	1	1	-
MENN	3	1	-	-	-	1	-	-	1	-	-
KVINNER	3	1	-	-	1	-	-	-	-	1	-
12 NORDSTRAND	230	22	52	17	7	8	26	37	19	25	17
MENN	132	11	37	10	6	2	12	21	13	13	7
KVINNER	98	11	15	7	1	6	14	16	6	12	10
13 FAGERTUN	715	63	113	41	58	28	59	102	87	86	78
MENN	362	34	57	24	32	13	25	51	46	40	40
KVINNER	353	29	56	17	26	15	34	51	41	46	38
UTEN FAST BOPEL I ALT	11	-	-	-	2	-	1	1	4	2	1
MENN	5	-	-	-	-	-	1	-	1	2	1
KVINNER	6	-	-	-	2	-	-	1	3	-	-

TABELL 16. PERSONER 16 ÅR OG OVER ETTER VIKTIGSTE KILDE TIL LIVSOPPHOLD, NÆRING, KJØNN OG TELLINGSKRETS

TELLINGSKRETS OG KJØNN	VIKTIGSTE KILDE TIL LIVSOPPHOLD										
	INNTEKT AV EGET ARBEID										
	I ALT	NÆRING							PEN- SJON, TRYGD	FOR- MUE, LAN, STI- PEND M.V.	HUSAR- BEID I HJEM- MET, FORSØR- GET
		I ALT	JORD- SKOG- BRUK, FISKE M.V., OG HVAL- FANGST	INDU- STRI- M.V., BYGGE- OG VIRK- SOMHET	VARE- HANDEL	SAM- FERD- SEL	TJEN- ESTE- YTENDE NÆR- INGER	UOPP- GITT			
KOMMUNEN I ALT	4 214	2 134	334	739	282	292	481	6	792	72	1 216
MENN	2 159	1 615	273	665	187	249	235	6	376	43	125
KVINNER	2 055	519	61	74	95	43	246	-	416	29	1 091
TETTBYGDE KRETSE I ALT ...	1 518	836	28	312	150	137	204	5	179	13	490
MENN	763	640	24	279	106	117	109	5	74	8	41
KVINNER	755	196	4	33	44	20	95	-	105	5	449
02 LUNNER	206	108	1	23	20	27	37	-	30	3	65
MENN	98	80	1	21	12	26	20	-	10	3	5
KVINNER	108	28	-	2	8	1	17	-	20	-	60
05 ROA	346	170	7	40	32	28	61	2	67	4	105
MENN	169	122	4	33	26	24	33	2	29	2	16
KVINNER	177	48	3	7	6	4	28	-	38	2	89
07 GRUA	284	166	4	65	40	27	29	1	29	-	89
MENN	141	129	4	59	32	22	11	1	10	-	2
KVINNER	143	37	-	6	8	5	18	-	19	-	87
09 HARESTUA	682	392	16	184	58	55	77	2	53	6	231
MENN	355	309	15	166	36	45	45	2	25	3	18
KVINNER	327	83	1	18	22	10	32	-	28	3	213
SPREDTBYGDE KRETSE I ALT .	2 685	1 295	306	426	132	155	275	1	606	59	725
MENN	1 391	975	249	386	81	132	126	1	297	35	84
KVINNER	1 294	320	57	40	51	23	149	-	309	24	641
01 LØKEN	375	170	49	40	11	18	52	-	87	20	98
MENN	194	128	42	39	8	16	23	-	46	9	11
KVINNER	181	42	7	1	3	2	29	-	41	11	87
03 LUNBY	490	221	57	77	18	23	46	-	124	10	135
MENN	242	164	48	66	14	18	18	-	54	4	20
KVINNER	248	57	9	11	4	5	28	-	70	6	115
04 NORDRE OPPDALEN	343	154	46	46	15	29	18	-	71	4	114
MENN	181	130	39	42	10	27	12	-	33	3	15
KVINNER	162	24	7	4	5	2	6	-	38	1	99
06 SØNDRE OPPDALEN	457	234	62	72	27	25	47	1	108	6	109
MENN	242	176	49	59	17	21	29	1	51	5	10
KVINNER	215	58	13	13	10	4	18	-	57	1	99
08 GRUA	103	50	7	25	6	4	8	-	30	-	23
MENN	54	40	5	24	4	3	4	-	13	-	1
KVINNER	49	10	2	1	2	1	4	-	17	-	22
10 HARESTUA	218	110	21	39	13	22	15	-	39	3	66
MENN	121	88	17	36	9	18	8	-	24	3	6
KVINNER	97	22	4	3	4	4	7	-	15	-	60
11 NORDMARKA											
MENN											
KVINNER											
12 NORDSTRAND	160	71	15	33	7	8	8	-	31	2	56
MENN	86	59	14	31	2	7	5	-	19	2	6
KVINNER	74	12	1	2	5	1	3	-	12	-	50
13 FAGERTUN	539	285	49	94	35	26	81	-	116	14	124
MENN	271	190	35	89	17	22	27	-	57	9	15
KVINNER	268	95	14	5	18	4	54	-	59	5	109
UTEN FAST BOPEL I ALT	11	3	-	1	-	-	2	-	7	-	1
MENN	5	-	-	-	-	-	-	-	5	-	-
KVINNER	6	3	-	1	-	-	2	-	2	-	1


TABELL 17. HOVEDTALL FOR HUS OG BEBODDE BOLIGER I DE ENKELTE TELLINGSKRETSE

TELLINGSKRETS	HUS				BEBODDE BOLIGER							BO-SAT- TE PR. ROM
	I ALT	AV DISSE:		I ALT	AV DISSE MED:							
		VAN.HUS TILKN. GARDS- DRIFT, FRITTL. ENEBOL.	BYGGEGAR		INNLAGT VANN I HUSET	EGET OG EGET BAD	WC OG BAD ELLERS	EGET ELLER FELLES WC OG UTEN BAD	EGET ELLER FELLES BAD OG UTEN WC			
			1946- 1960							1961- 1970		
KOMMUNEN I ALT	1 595	1 359	404	404	1 881	1 807	984	98	118	80	0,6	
TETTBYGDE KRETSE I ALT ...	582	460	139	277	686	677	487	29	66	9	0,7	
02 LUNNER	81	46	26	23	99	99	72	9	4	1	0,6	
05 ROA	122	87	40	37	163	162	104	7	34	4	0,6	
07 GRUA	106	87	29	34	125	125	68	4	17	3	0,7	
09 HARESTUA	273	240	44	183	299	291	243	9	11	1	0,8	
SPREDTBYGDE KRETSE I ALT .	1 013	899	265	127	1 195	1 130	497	69	52	71	0,6	
01 LØKEN	151	132	36	10	177	162	78	17	1	7	0,6	
03 LUNBY	175	162	50	22	205	192	92	9	9	10	0,6	
04 NORDRE OPPDALEN	135	129	36	8	159	150	46	7	4	8	0,6	
06 SØNDRE OPPDALEN	169	157	42	20	203	198	87	14	17	10	0,6	
08 GRUA	34	29	8	4	45	41	12	4	4	2	0,7	
10 HARESTUA	84	65	20	11	95	89	35	2	1	13	0,7	
11 NORDMARKA	2	2	-	-	2	66	17	2	2	12	0,7	
12 NORDSTRAND	60	52	19	14	67							
13 FAGERTUN	203	171	54	38	242	232	130	14	14	8	0,6	

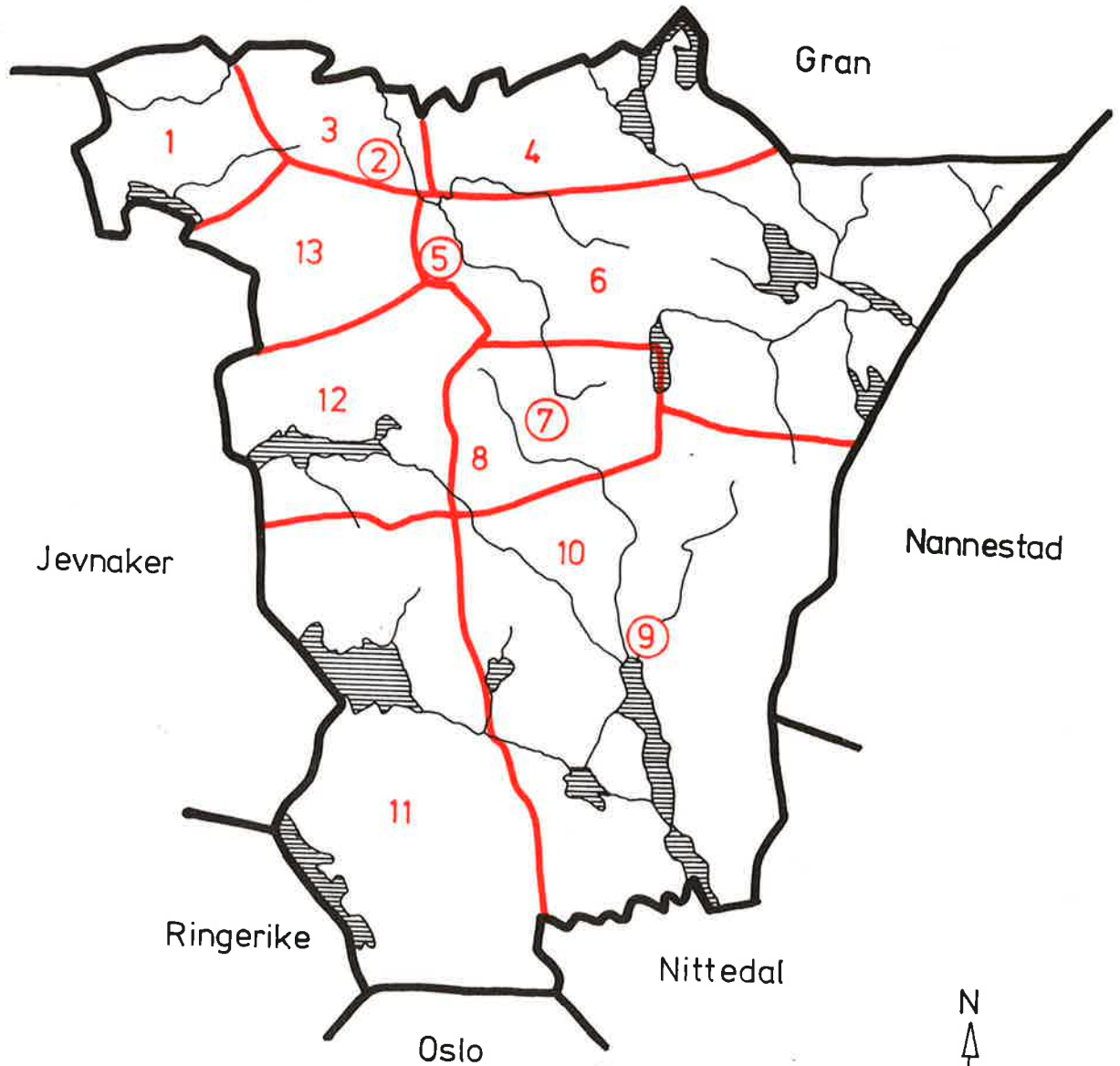
KRETSFORTEGNELSE

Krets- nr.	Navnet på kretsen	Krets- type ¹⁾	Omfang (Eiendommer med bebodde hus)
0	Uten fast bopel	0	..
1	Løken	S	Gnr. 1, 3-21, gnr. 22 bnr. 2, 12 og 19.
2	Lunner	T	Se vedlegg 3.
3	Lunby	S	Gnr. 22 bnr. 1, 3-5 8, 9, 14, 15, 22, 28, 30 og 51, gnr. 23 bnr. 1-7, 9-12, 17, 20, 30, 32, 37, 40, 70, 71, 80, 87, 88, 91, 103-105, 110 og 133, gnr. 24-26, gnr. 27 bnr. 1-3, 10, 12 og 16, gnr. 28, 30-33, 35, gnr. 36 bnr. 1-5, 11, 14, 16/28, 17/29, 19, 21, 22, 26, 27, 30, 32-34, 38, 39, 42-49, 51, 53 og 58, gnr. 36/38 bnr. 10/12/24, gnr. 38 bnr. 3, 5, 13 og 30, gnr. 39 bnr. 2, gnr. 42 bnr. 5, gnr. 98 bnr. 4, 5, 21, 44, 52, 64 og 88, gnr. 100. Unntatt bnr. under krets 2.
4	Nordre Oppdalen	S	Gnr. 36 bnr. 13, gnr. 37, gnr. 38 bnr. 1, 2, 6, 7, 10, 11, 19, 20, 28, 29, 33, 40, 48, 52, 54, 55, 59 og 66 gnr. 39 bnr. 1 og 7, gnr. 40, gnr. 42 bnr. 1, 4 og 11, gnr. 44-52, gnr. 54, gnr. 55 bnr. 2.
5	Roa	T	Se vedlegg 3.
6	Søndre Oppdalen	S	Gnr. 41, gnr. 55 bnr. 1, gnr. 56-60, 62-65, gnr. 66 bnr. 1-3, 5, 14 15/17, 20/21, 22, 26, 28-33, 43-45, 50 og 52, gnr. 91, gnr. 95 bnr. 21, 44 og 47, gnr. 96 bnr. 5, 12, 25 og 34. Unntatt bnr. under krets 5.
7	Grua	T	Se vedlegg 3.
8	Grua	S	Gnr. 66 bnr. 13/25, 18, 80 og 81, gnr. 67, 68, gnr. 69 bnr. 5, gnr. 89 og 90. Unntatt bnr. under krets 7.
9	Harestua	T	Se vedlegg 3.
10	Harestua	S	Bjørgeseter Sag, Bomstua, Løvenskiolds Arb. Boliger, Strekanhytta, gnr. 69 bnr. 2, 6, 8, 10, 11, 29 og 42, gnr. 70-73, 76-78, 80, 82-84, 86, 115, gnr. 173 bnr. 71. Unntatt bnr. under krets 9.
11	Nordmarka	S	Sandungskalven, gnr. 111
12	Nordstrand	S	Bislingen Fjellstue, Dambo, Mylla Skogstue, gnr. 22 bnr. 10, 13, 17, 20, 21 og 34, gnr. 23 bnr. 23, 31, 72, 78, 79 og 107, gnr. 27 bnr. 5, gnr. 28, 92 gnr. 93 bnr. 3, gnr. 94 bnr. 3/7, 5, 10, 15, 16, 27 og 53, gnr. 99 bnr. 10, 23 og 28, gnr. 101 bnr. 4/17, 13-15, 34, 35, 43 og 45, gnr. 108 bnr. 4, gnr. 109, gnr. 173 bnr. 60, 62, 63 og 141. Unntatt bnr. under krets 2, 9.
13	Fagertun	S	Gnr. 93 bnr. 2 og 4, gnr. 94 bnr. 1, 2, 4, 6, 9 og 11, gnr. 95 bnr. 1, 7, 49 og 58, gnr. 96 bnr. 5, 12, 25 og 34, gnr. 97, gnr. 98 bnr. 1, 3, 6, 7, 25/26, 27, 43, 50, 62, 68, 73, 74 og 89, gnr. 99 bnr. 1, 2, 4, 6, 8, 9, 12, 13, 18, 25, 29, 45 og 46, gnr. 101 bnr. 1, 8, 18, 22, 24, 25, 28, 37, 38, 42, 54, 57 og 60, gnr. 102, 104- 107, gnr. 108 bnr. 16, gnr. 112-114. Unntatt bnr. under krets 2.

1) T = Tettbygd krets S = Spredtbygd krets




0533 LUNNER




TEGNFORKLARING

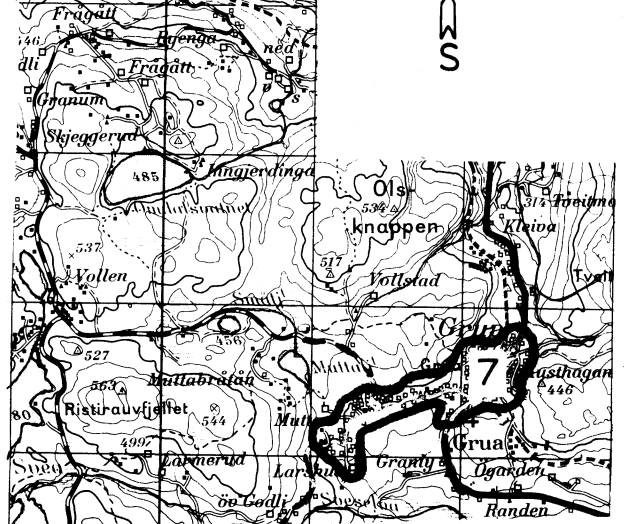
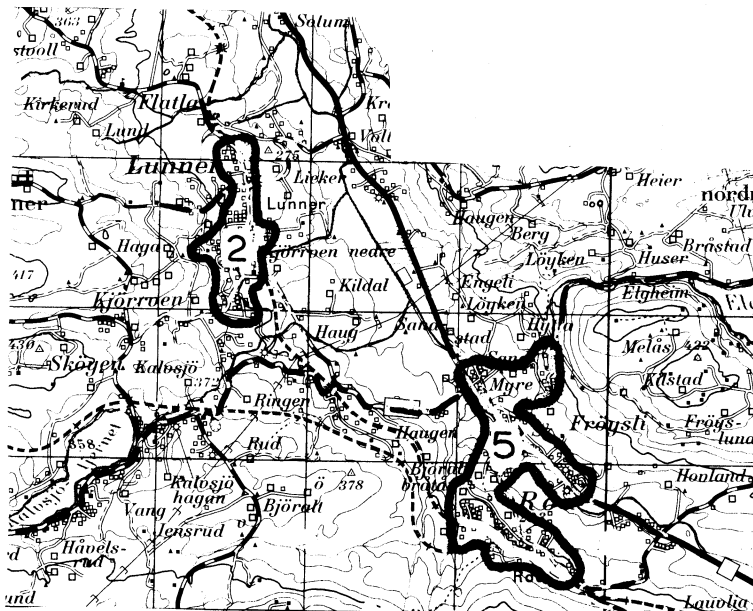
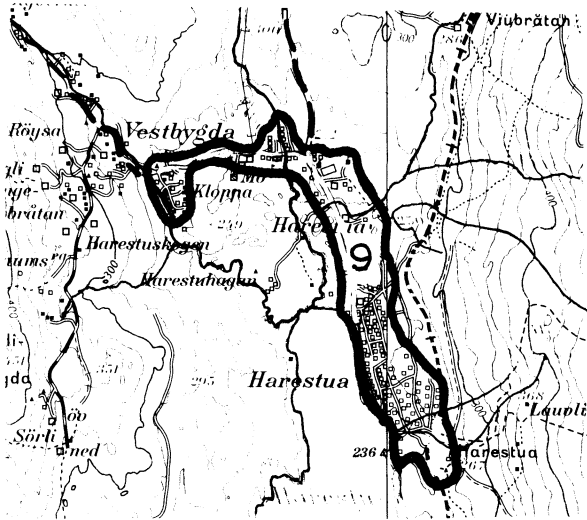
- KOMMUNEGRENSE 1970
- KRETSGRENSE 1970
- ② MARKERING AV TETTBYGD KRETS MED NR.
- 3 NR. PÅ SPREDTBYGD KRETS

MÅLESTOKK





0533 LUNNER




TEGNFORKLARING

— KRETSGRENSE 1970

2 NR. PÅ TETTBYGD KRETS

MÅLESTOKK 1:50 000



Med samtykke fra Norges Geografiske Oppmåling er N G O's kartmateriale brukt som kartgrunnlag.