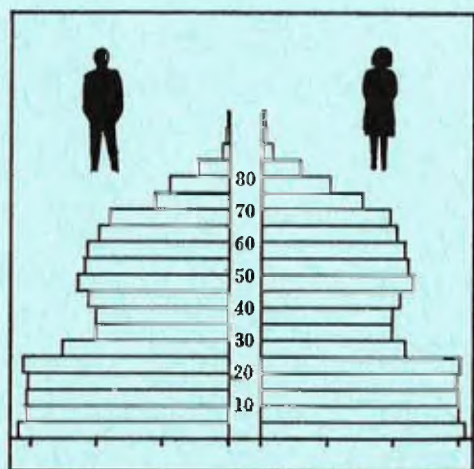


STATISTISKE KOMMUNEHEFTER



FOLKE- OG BOLIGTELLING

1. NOVEMBER 1970

1130 **STRAND**

STATISTISK SENTRALBYRÅ
OSLO


STATISTISKE KOMMUNEHEFTER



FOLKE- OG BOLIGTELLING
1. NOVEMBER 1970

1130 STRAND

STATISTISK SENTRALBYRÅ
OSLO 1973



FORORD

Den første statistikken utarbeidd på grunnlag av oppgaver til folketellingen i 1970, ble publisert i desember 1971 i heftet "Folkemengden etter alder og ekteskapelig status, 31. desember 1970".

I serien Statistiske kommunehefter legger Statistisk Sentralbyrå fram de viktigste resultater fra Folke- og bolig telling 1970 for hver enkelt kommune. Heftene vil bli utgitt fra midten av 1972 til siste halvdel av 1973. Da kontrollen av tellingsoppgavene ikke er avsluttet når kommuneheftene utarbeides, er tallene i disse heftene foreløpige.

Endelige tall for hele landet vil bli publisert i 6 hefter som ventes å bli utgitt i 1974. Disse publikasjonene vil også inneholde tabeller med geografiske fordelinger. I tillegg til de tabellene som blir trykt, vil det bli utarbeidd tabeller med mer detaljert statistikk. På grunnlag av tellingsresultatene vil det videre bli utarbeidd et bosettingskart og flere større spesialartikler.

Professor Hallstein Myklebost, Geografisk Institutt, Universitetet i Oslo, har vært Byråets konsulent i arbeidet med kretsinnstillingen.

Statistisk Sentralbyrå, Oslo, 2. mai 1972

Petter Jakob Bjerve

Einar Jensen

The first part of the document discusses the importance of maintaining accurate records of all transactions. It emphasizes that proper record-keeping is essential for the integrity of the financial system and for the ability to detect and prevent fraud. The document also outlines the responsibilities of individuals involved in the process, including the need for transparency and accountability.

The second part of the document provides a detailed overview of the various types of transactions that are subject to reporting. This includes information on the thresholds for reporting, the specific information that must be provided, and the consequences of non-compliance. The document also discusses the role of regulatory bodies in enforcing these requirements and the importance of ongoing monitoring and reporting.

Appendix A: Reporting Requirements

This appendix provides a detailed breakdown of the reporting requirements for various types of transactions. It includes information on the reporting thresholds, the specific information that must be provided, and the consequences of non-compliance.


Transaction Type	Reporting Threshold	Reporting Requirements	Consequences of Non-Compliance
Large Cash Transactions	\$10,000	File a Currency Transaction Report (CTR) with the Financial Institution Reporting Center (FIRC)	Penalties for failure to file a CTR
Structuring Transactions	\$5,000	File a Structuring Transaction Report (STR) with the FIRC	Penalties for failure to file an STR
International Wire Transfers	\$10,000	File a Report of International Money Transfers (RIMT) with the FIRC	Penalties for failure to file an RIMT
Securities Transactions	\$10,000	File a Report of Securities Transactions (RST) with the FIRC	Penalties for failure to file an RST
Real Estate Transactions	\$10,000	File a Report of Real Estate Transactions (RET) with the FIRC	Penalties for failure to file a RET

INNHOLD

	Side
Prinsipper og definisjoner	7
1. Omfanget av Folke- og bolig telling 1970	7
2. Definisjon av personkjennemerker	7
3. Definisjon av familie- og husholdningstype	10
4. Definisjon av hus og bolig og hus- og boligkjennemerker	11
5. Inndelingen i tellingskretser	13
6. Merknader til tabell 1	14
 T a b e l l e r	
1. Folkemengden ved folketellingene 1801-1970	16
2. Folkemengden etter kjønn og inntektstakernes viktigste kilde til livsopphold og næring ...	16
3. Personer 16 år og over etter yrkesaktivitet, kjønn og alder	16
4. Personer 16 år og over med minst 100 arbeidstimer etter yrkesstatus, arbeidstid, kjønn og næring/yrkesområde	17
5. Personer 16-69 år etter yrkesaktivitet, kjønn og høyeste utdanning	18
6. Yrkesaktive, skoleelever og studenter 16 år og over etter kjønn og arbeids-/skole-/studie- sted pr. 1. november 1970	19
7. Familier og personer etter familietype og husholdningstype	19
8. Personer 16 år og over med egen bolig etter alder, ekteskapelig status og kjønn	19
9. Hus, boliger, rom og bosatte etter hustype	20
10. Beboede boliger etter hustype og byggeår, og hus, rom og bosatte etter husets byggeår	20
11. Beboede boliger etter hustype og tallet på rom, og bosatte etter tallet på rom i boligen .	20
12. Beboede boliger, rom og bosatte etter bolig tetthet	21
13. Beboede boliger, rom og bosatte etter boligens utstyr	21
14. Beboede boliger, rom og bosatte etter eier-/leierforholdet til boligen	21
15. Folkemengden etter alder, kjønn og tellingskrets	22
16. Personer 16 år og over etter viktigste kilde til livsopphold, næring, kjønn og tellings- krets	23
17. Hovedtall for hus og beboede boliger i de enkelte tellingskretser	24
 V e d l e g g	
1 a. Kretsfortegnelse	25
1 b. Inndelingen i sogn pr. 1. november 1970	25
1 c. Oversikt over endringene i kommuneinndelingen mellom tellingen i 1960 og tellingen i 1970	25
2. Kartskisse over kretsinnndelingen	27
3. Oversiktskart over tettbygde kretser	29

S t a n d a r d t e g n

- .. Oppgave mangler
- : Tall kan ikke offentliggjøres
- Null



PRINSIPPER OG DEFINISJONER

1. OMFANGET AV FOLKE- OG BOLIGTELLING 1970

Folketellingen omfatter alle personer (også utenlandske statsborgere) som ifølge Forskrifter av 20. januar 1970 om ordningen og føringen av folkeregistrene, var registrert som bosatt i Norge på tellingstidspunktet den 1. november 1970.

I boligteellingen har en med alle hus og privatboliger (privatleiligheter m.v.) hvor minst én person var registrert bosatt den 1. november 1970. Hus og boliger som var ubebodd eller som var bebodd bare av midlertidig tilstedeværende (f.eks. ugifte personer som oppholdt seg utenom foreldrenes hjem på grunn av studier), omfattes således ikke av tellingen. Heller ikke er boliger for forpleide i aldershjem, pleiehjem og barnehjem og for losjerende i pensjonater, hoteller o.l. med. Hus hvor alle eller en del av de registrert bosatte var forpleide eller losjerende, er derimot inkludert.

I avsnitt 2 er det gjort nærmere rede for bostedsbegrepet (det sted som en person skal regnes som bosatt) og i avsnitt 4 for hus- og boligbegrepet.

2. DEFINISJON AV PERSONKJENNERKER

Når ikke annet er nevnt, refererer personopplysningene seg til den 1. november 1970.

Bosted

Den enkelte person er i tellingen regnet å ha sitt bosted i den kommune og i den bolig hvor vedkommende var registrert som bosatt den 1. november 1970 ifølge forskriftene om ordningen og føringen av folkeregistrene. Hovedregelen er her at en person skal registreres som bosatt der hvor vedkommende regelmessig tar sin døgnhvile. De viktigste registreringsreglene er ellers:

Bostedsforhold	Skal registreres som bosatt i
Gift person som p.g.a. arbeid, studier, avtjening av verneplikt e.l. oppholder seg utenom ektefellenes felles bolig	Ektefellenes felles bolig
Ugift person som p.g.a. studier, skolegang eller avtjening av verneplikt oppholder seg utenom foreldrenes/forsørgers bolig	Foreldrenes/forsørgers bolig
Ugift person med eget arbeid og som vanligvis ikke bor hos foreldre/forsørger	Boligen der personen vanligvis bor
Person som p.g.a. ferie, besøk hos kjente, forretningsreise e.l. er fraværende fra boligen der vedkommende vanligvis bor	Boligen der personen vanligvis bor
Person som er forpleid i barnehjem, aldershjem, pleiehjem eller er satt bort i privat pleie	Barnehjemmet, aldershjemmet, pleiehjemmet eller boligen hvor personen er i pleie. (På grunn av registreringsvanker er imidlertid en del personer som var anbrakt i pleiehjem, registrert som bosatt i privatbolig på tellingstidspunktet.)
Person som er innlagt på sykehus eller anbrakt på arbeidsskole, arbeidsanstalt eller i fengsel	Boligen der personen var bosatt før innleggelsen eller anbringelsen

Personer som ikke kan henføres til en bestemt bolig, er regnet til gruppen "Uten fast bopel". Av registreringstekniske grunner har en imidlertid i tellingen også måttet ta med enkelte personer med fast bosted i denne gruppen. Personer uten fast bopel er som regel registrert som bosatt i den kommunen hvor de sist hadde fast bosted.

I det følgende er begrepet "Bosatt" brukt i samme betydning som begrepet "Registrert bosatt". Det er ikke som ved tidligere tellinger, hentet inn opplysninger om midlertidig bosted. Fra 1970-tellingen kan det derfor ikke gis oppgaver over den tilstedeværende befolkning.

Alder

I fordelingene etter alder er den enkelte person gruppert etter alder pr. 31. desember 1970 (1970 minus fødselsår), og ikke som ved tidligere tellinger etter alder på tellingstidspunktet.

Ekteskapelig status

Det er brukt fire hovedgrupperinger etter ekteskapelig status, nemlig ugifte, gifte, separerte og før gifte. Som før gifte er regnet skilte, enker og enkemenn.

Utdanning

Opgavene over utdanning omfatter enkeltutdanninger på heltid av minst 5 måneders normal varighet og deltidsutdanninger av tilsvarende varighet. For personer med flere enkeltutdanninger, er den utdanning som har lengst samlet varighet (normal varighet av enkeltutdanningen tillagt varigheten av den forutdanning som kreves) regnet som høyeste utdanning. Av utdanninger med lik samlet varighet, er den som antas å være av størst yrkesmessig betydning, oppfattet som personens høyeste utdanning. Klassifiseringen er i samsvar med Standard for utdanningsgruppering (Statistisk Sentralbyrås Håndbøker, nr. 28). I tellingen er det imidlertid foretatt følgende tre-delning av standardens gymnasnivå (samlet utdanningsvarighet 10-12 år):

1. Utdanning på gymnasnivå I (10 år)
2. Utdanning på gymnasnivå II (11 år)
3. Utdanning på gymnasnivå III (12 år)

Videre er utvidet grunnskoleutdanning (10. frivillig år) i tellingen gruppert sammen med 9-årig grunnskole, mens den er skilt ut som egen gruppe under gymnasnivå i Standard for utdanningsgruppering.

Yrkesaktivitet

Som yrkesaktivitet er regnet alt arbeid mot vederlag, enten i form av lønn, inntekt av egen bedrift, naturalier e.l., inklusive arbeid som familiemedlem uten fast lønn i familiebedrift (f.eks. gårdsbruk, forretning m.v.), vernepliktstjeneste og tilsvarende plikttjeneste, men eksklusive husarbeid for egen familie.

I gruppen "Med yrkesaktivitet" er tatt med alle personer 16 år og over som utførte yrkesaktivitet i hele eller en del av perioden 1. november 1969 - 31. oktober 1970, også personer som begynte eller sluttet i arbeidslivet i denne perioden, deltidsarbeidere og elever og studenter som hadde hatt feriearbeid.

I tidligere tellinger er personer med inntekt av egen yrkesaktivitet som viktigste kilde til livsopphold, regnet til yrkesbefolkningen (personer med yrke). I disse tellingene avviker imidlertid definisjonen av yrkesaktivitet på enkelte punkter fra definisjonen som er gitt ovenfor. I 1970-tellingen er ikke en bestemt gruppe av personer regnet som yrkesbefolkning. Det er imidlertid gitt fordelinger etter viktigste kilde til livsopphold og etter arbeidstid.

Viktigste kilde til livsopphold

Personer 16 år og over er gruppert etter den kilde til livsopphold som var viktigst de siste 12 månedene før tellingstidspunktet.

Med inntekt av eget arbeid er ment inntekt av egen yrkesaktivitet.

"Pensjon, trygd" omfatter syketrygd, arbeidsløshetsstrygd, forsørgertrygd, uføretrygd, alderstrygd, yrkesskadetrygd, krigspensjon, bedriftspensjon o.l. Ektefeller som hadde hver sin pensjon som viktigste kilde til livsopphold, er begge gruppert under denne kilden til livsopphold. I disse tilfellene er således ikke den ene ektefellen regnet som forsørget eller å ha husarbeid i hjemmet som viktigste kilde til livsopphold.

Som formue, lån m.v. er også regnet føderåd, leieinntekt, forpaktningssinntekt, annen formuesinntekt og utbetalinger i samband med livsforsikring eller individuell pensjonsforsikring.

"Stipend m.v." omfatter foruten stipend, underhold fra andre enn privatpersoner (f.eks. stønader fra det offentlige, institusjoner eller bedrifter), unntatt pensjon og trygd.

I gruppen "Husarbeid i hjemmet, forsørget" er tatt med alle personer som ikke hadde en av kildene som er spesifisert foran, som den viktigste kilde til livsopphold.

Inntektstaker/Ikke-inntektstaker

Som inntektstakere er regnet personer 16 år og over med inntekt av eget arbeid; pensjon, trygd m.v.; formue, lån m.v. eller stipend m.v. som viktigste kilde til livsopphold. Tilsvarende er som ikke-inntektstakere regnet alle personer under 16 år og personer 16 år og over som under viktigste kilde til livsopphold er gruppert på "Husarbeid i hjemmet, forsørget". Husmødre som ikke var inntektstakere, er skilt ut som egen gruppe. Denne gruppen omfatter gifte kvinner 16 år og over med husarbeid i hjemmet som viktigste kilde til livsopphold.

I tabell 2 er ikke-inntektstakere gruppert etter samme kilde til livsopphold/næring som en inntektstaker i samme familie (definisjon av familieenheten er gitt i avsnitt 3). Denne inntektstakeren er valgt ut etter følgende prioritetsrekkefølge:

1. Mannlig ektefelle/far
2. Kvinnelig ektefelle/mor
3. Eldste sønn, nest eldste sønn osv.
4. Eldste datter, nest eldste datter osv.

Personer som tilhørte familie uten en eneste inntektstaker, er i tabell 2 gruppert under uoppgitt kilde til livsopphold.

Elever, studenter (tabell 5)

Som elever og studenter er i tabell 5 regnet personer som i løpet av de siste 12 måneder før tellingstidspunktet, gikk på skole eller studerte, uten hensyn til andre aktiviteter som f.eks. yrkesaktivitet.

Arbeidstid

Opgavene over arbeidstid gjelder perioden 1. november 1969 - 31. oktober 1970 og omfatter tid som er gått med til yrkesaktivitet. Tid som er brukt til skolearbeid, studier og husarbeid for egen familie, er således ikke inkludert. Personer som i perioden hadde mindre enn i alt én måneds sykefravær, og ellers - bortsett fra ferie - arbeidet full dag hele perioden, er regnet å ha hatt heldagsarbeid.

Generelt om grupperingen etter næring, yrke og yrkesstatus

Personer 16 år og over med yrkesaktivitet er gruppert på næring etter arten av virksomheten til den bedrift som den enkelte arbeidet i hele tiden eller lengst tid de siste 12 måneder før tellingstidspunktet. Disse personene er videre gruppert på det yrke og den yrkesstatus som de hadde hele tiden eller lengst tid i bedriften i 12-månedersperioden.

Næring

Næringsgrupperingen er foretatt etter 1960-utgaven av Standard for næringsgruppering i offentlig norsk statistikk (Statistisk Sentralbyrås Håndbøker, nr. 9). Denne standarden er i samsvar med International Standard Industrial Classification of All Economic Activities (ISIC), Rev. 1.

Med begrepet "Industri m.v." som er brukt i tabelldelen, er ment næringene bergverksdrift m.v., industri og kraft- og vannforsyning m.v. Videre er som "Samferdsel" regnet næringene sjøtransport og annen samferdsel. Samleguppen "Tjenesteytende næringer" omfatter finansinstitusjoner, eienomsdrift, offentlig administrasjon og forsvar, offentlig og privat tjenesteyting og personlig tjenesteyting. I tabell 4 er under "Annen tjenesteyting" tatt med næringsgrenene hotell- og restaurantdrift og vask, rensing og andre personlige tjenester.

Yrke

Yrkesgrupperingen er foretatt etter Standard for yrkesgruppering i offentlig norsk statistikk (utgitt av Arbeidsdirektoratet i 1965) som i prinsippet følger 1958-utgaven av International Standard Classification of Occupations (ISCO).

Yrkesstatus

I tellingen er det brukt følgende fire grupperinger etter yrkesstatus:

1. Ansatt
2. Selvstendig uten leid hjelp
3. Selvstendig med leid hjelp
4. Familien medlem uten fast lønn i familiebedrift

Personer (også medeiere) som arbeide i firmaer organisert som aksjeselskap, andelslag eller annen selskapsform med begrenset ansvar, er alltid regnet som ansatte.

En person er regnet som selvstendig (med eller uten leid hjelp) dersom vedkommende drev firmaet alene for egen regning eller sammen med andre som medeier med ubegrenset ansvar (f.eks. i ansvarlig selskap). I de tilfelle hvor ektefeller arbeide i felles virksomhet (f.eks. gårdsbruk, forretning) som ikke var organisert som aksjeselskap e.l., er den ene ektefellen regnet som selvstendig og den andre som familien medlem uten fast lønn i familiebedrift. Gruppen "Familie-medlem uten fast lønn i familiebedrift" omfatter ellers personer som arbeide i familie-virksomhet uten fast avtalt lønn og som verken var eier eller medeier i virksomheten. Et familien medlem uten fast lønn kan imidlertid ha vederlag for arbeidet i form av kost og losji, andel av overskott e.l.

I tabell 4 er det gitt oppgaver over tallet på henholdsvis ansatte og selvstendige (med eller uten leid hjelp). Differansen mellom summer av disse tall og totaltall utgjør følgelig tallet på familien medlemmer uten fast lønn i familiebedrift.

Arbeids-/skole-/studiested

Personer som pr. 1. november 1970 både hadde inntekt av eget arbeid og som gikk på skole eller studerte, er i tabell 6 gruppert som yrkesaktive og etter arbeidssted dersom arbeidstiden de foregående 12 månedene utgjorde minst 1 000 timer. I motsatt fall er de gruppert som skoleelever/studenter og etter skole-/studiested.

Som personer med annet arbeidssted er regnet personer som arbeide i flere kommuner, var til sjøs eller som arbeide i utlandet. Tilsvarende er personer som studerte i utlandet gruppert under annet studiested.

Egen bolig

Ektefeller som var bosatt i samme privatbolig og hvor minst én av ektefellene var boliginnehaver, er begge regnet å ha egen bolig. For øvrig er bare boliginnehaveren eller én av bolig-innehaverne gruppert under "Egen bolig". Forpleide i aldershjem, barnehjem og pleiehjem og losjerende i pensjonater og hoteller m.v. er aldri regnet å ha egen bolig.

Definisjon av begrepet "Boliginnehaver" er gitt i kapittel 4 under avsnittet "Eier-/leierforhold".

3. DEFINISJON AV FAMILIE OG HUSHOLDNINGSTYPE

Grupperingene på familie og husholdningstype refererer seg til tellingstidspunktet den 1. november 1970.

Familie

Til én og samme familie er regnet:

1. Ektepar og eventuelle ugifte barn registrert bosatt i samme privatbolig, aldershjem, pleiehjem, pensjonat, hotell e.l.
2. Far/mor med ugifte barn registrert bosatt i samme privatbolig, aldershjem, pleiehjem, pensjonat, hotell e.l.

3. Hver enkelt person som ikke hører inn under noen av de to gruppene som er spesifisert ovenfor (bl.a. personer uten fast bopel). Disse personene danner således hver for seg egen familie (familie med én person).

I familier med ektepar er også tatt med eventuelle ugifte barn av bare den ene ektefellen og ugifte adoptivbarn og stebarn, men ikke fosterbarn.

Av reglene som er nevnt ovenfor, går det fram at personer (f.eks. ektefeller) som ikke var registrert bosatt i samme privatbolig, aldershjem, pleiehjem, pensjonat, hotell e.l., aldri er gruppert under samme familie. Videre går det fram at gifte, separerte, skilte, enker og enkemenn ikke i noe tilfelle er regnet til samme familie som foreldrene. Når f.eks. et ektepar bor sammen med en skilt datter, danner ektefellene egen familie og datteren egen familie. Ellers kan nevnes at ugifte søsken som har felles bolig, men hvor ingen av foreldrene er bosatt, hver for seg er regnet som særskilt familie.

Husholdningstype

Det er skilt mellom tre hovedtyper av husholdning, nemlig privathusholdning, felleleshusholdning og annen husholdning.

Gruppen "Privathusholdning" omfatter personer som var registrert som bosatt i privatbolig. Denne husholdningstypen er videre splittet opp etter tallet på familier i husholdningen. Som husholdningsenhet er her regnet bolighusholdning (som omfatter alle bosatte i samme bolig) og ikke kostholdning som ved tidligere tellinger.

Til felleleshusholdning er regnet forpleide som var registrert bosatt i aldershjem, barnehjem og pleiehjem og losjerende som var registrert bosatt i pensjonat, hotell e.l.

Betjeningspersonale bosatt ved felleleshusholdninger er alltid gruppert under privathusholdning. Det samme gjelder militært personell som var bosatt i militærforlegning.

Annen husholdning omfatter personer uten fast bopel.

4. DEFINISJON AV HUS OG BOLIG OG HUS- OG BOLIGKJENNEMERKER

Hus- og boligopplysningene refererer seg til den 1. november 1970.

Hus

Som eget hus er som hovedregel regnet bygg som fra kjeller til loft er atskilt fra andre bygg. Fra denne regelen er det gjort følgende to unntak:

1. Hver enkelt bolig i vertikalt delte tomannsboliger og i rekke, kjede, atrium og terrasse er alltid regnet som særskilt hus.

2. Selv om det fra kjeller til loft er skillevegg(er) uten gjennomgang, er henholdsvis horisontalt delte tomannsboliger som er bygd sammen i rekke e.l., og hver enkelt blokk regnet til ett og samme hus.

Som nevnt under avsnitt 1, omfatter tellingen alle hus hvor minst én person var registrert som bosatt den 1. november 1970.

Bolig

Til en bolig (leilighet m.v.) er som hovedregel regnet rom som er bygd (eller ombygd) til bruk for én person eller for flere personer med fellesskap i kost og losji, og hvor det er adgang til rommene (rommet) uten å måtte gå gjennom en annen bolig. Avgrensingen av boligenhetene er ellers foretatt etter følgende spesielle regler:

1. En hybel med egen inngang (utenfra eller fra korridor, oppgang e.l.) og som er bygd i tilknytning til en bolig, er regnet som særskilt bolig bare når hybelboeren (hybelboerne) selv holdt kosten.

2. Hybler uten egen inngang er ikke skilt ut som særskilte boliger.

3. I hybelbygg o.l. er hver enkelt hybel regnet som egen bolig, også i de tilfelle flere hybler har felles gang, hall, bad og/eller kjøkken.

4. I bygg for felleleshusholdning, i hus som er bygd i tilknytning til slike bygg og i militærforlegninger er hybler o.l. for ansatte regnet som særskilte boliger. Likeledes er rom som ble brukt av en ansatt med ektefelle og eventuelle barn, regnet til én og samme bolig.

Med privatbolig er i tellingen ment boliger som ikke er bebodd av forpleide i aldershjem, barnehjem og pleiehjem eller av losjerende i pensjonater, hoteller o.l. Boliger for ansatte (f.eks. sykepleiere) ved felleleshusholdninger er således regnet som privatboliger. Det samme gjelder boliger for befal m.v. i militærforlegninger.

Som nevnt under avsnitt 1, omfatter tellingen alle privatboliger hvor minst én person var registrert bosatt den 1. november 1970. Som betegnelse på disse boligene er i tabelldelen brukt "Bebodde boliger". For de enkelte hus som er med i tellingen, er det imidlertid hentet inn oppgaver over samlet tall på privatboliger (inkl. ubebodde boliger og boliger med bare midlertidig bosatte). Tallene på boliger i alt i tabell 9 gjelder disse boligene.

Rom

Oppgavene over tall på rom refererer seg til boliger som er med i tellingen, og omfatter beboelsesrom på 6 m^2 eller mer som kan nyttes året rundt. Bortsett fra i tabell 11, er også kjøkken på 6 m^2 eller mer inkludert. Entré, hall, bad, alkove, hems og rom som bare nyttes i næringsvirksomhet (f.eks. kontor) er ikke med.

Bosatte

Tallene på bosatte omfatter personer registrert som bosatt i privatboliger og således ikke personer som er regnet til felleleshusholdning og personer uten fast bopel.

Hustype

Som våningshus i tilknytning til gårdsdrift er - uansett hustype ellers - regnet hus hvor gårdbrukeren selv, forpakter eller kårfolk var bosatt, men ikke hus for gårdsarbeidere og hus på nedlagte bruk.

Hustypen "Frittliggende enebolig" omfatter hus med én bolig og med minst en halv meters avstand til nærmeste hus (unntatt garasje o.l.).

Til gruppen "Enebolig i rekke, kjede, atrium m.v." er også regnet husenhetene i vertikalt delte tomannsboliger.

Horisontalt delt tomannsbolig er hus med to vanlige leiligheter (som kan ha ulik størrelse) og hvor den ene leiligheten ligger i en etasje over den annen.

Hustypen "Annet småhus" omfatter hus med inntil $2\frac{1}{2}$ etasjer (ekskl. underetasje), unntatt våningshus i tilknytning til gårdsdrift, eneboliger og horisontalt delte tomannsboliger. Hus som har én eller to vanlige leiligheter og hybelleilighet som er skilt ut som egen bolig, er også gruppert under denne hustypen.

Som blokk er regnet hus med 3 etasjer (ekskl. underetasje) eller mer.

Provisorisk boligbygg er hus m.v. som helt eller delvis er tatt i bruk til bolig for 10 år eller mindre (inkl. campingvogner, båter, telt, gammer o.l.).

Gruppen "Forretningsbygg m.v." omfatter hus hvor halvparten eller mindre av golvarealet nyttes til privatboliger, unntatt bygg for felleleshusholdning. Hus med to etasjer og hvor det er forretning i første etasje og bolig i annen etasje, er alltid gruppert under denne hustypen.

Som bygg for felleleshusholdning er regnet hus hvor det for bosatte og/eller midlertidig tilstedeværende er organisert felleleshusholdning. Hus i studentbyer o.l. er imidlertid aldri gruppert her. Av avgrensingsregler som det er gjort rede for under andre avsnitt, går det fram at oppgaver over tall på boliger, rom og bosatte i bygg for felleleshusholdning, bare omfatter privatboliger og rom og bosatte i disse boligene.

Byggeår

Som byggeår er for det enkelte hus regnet det år da minst halvparten av boligene i huset var ferdige til innflytning. Hus som er ombygd, er gruppert etter opprinnelig byggeår.

WC, bad

Boliger med eget wc/eget bad omfatter boliger med wc/bad som bare de bosatte i boligen har rett til å nytte, uten hensyn til om wc/bad ligger i eller utenfor boligen. Som boliger med felles wc/felles bad er regnet boliger som har wc/bad felles med en eller flere andre boliger.

Eier-/leierforhold

Personer med råderett over boligen som de er bosatt i (eier, leier den e.l.), er regnet som boliginnehavere.

Boliginnehavere (f.eks. medlemmer av borettslag) med aksje eller andel som gir boret til boligen, er alltid regnet som leieboere med aksje/andel, også i de tilfelle det er betalt innskott som er høyere enn pålydende verdi av aksjen/andelen.

Leieboere med innskott er boliginnehavere som har betalt innskott (f.eks. obligasjonsinnskott) for å leie boligen, men ikke leieboere som bare har betalt forskott på husleie.

Boliginnehavere som disponerer boligen vederlagsfritt eller som kårbolig, er regnet som leieboere.

En boliginnehaver er regnet å disponere boligen som tjenestebolig når den er stilt til disposisjon i samband med tjenesteforhold på vilkår av at boligen må fraflyttes når tjenesteforholdet opphører, uten hensyn til om det betales husleie eller ikke. Boliger som boliginnehaveren har aksje, andel eller innskott i, er imidlertid aldri regnet som tjenestebolig.

Gjennomsnittstall

Boliger pr. hus er lik tallet på privatboliger i hus som er med i tellingen (inkl. ubebodde boliger og boliger med bare midlertidig tilstedeværende) dividert med tallet på hus som er med i tellingen.

Bebodde boliger pr. hus er lik tallet på privatboliger som er med i tellingen dividert med tallet på hus som er med i tellingen.

Rom pr. bolig er lik tallet på rom (inkl. kjøkken på 6 m² eller mer) i privatboliger som er med i tellingen dividert med tallet på disse boligene.

Bosatte pr. bolig er lik tallet på bosatte i privatboliger dividert med tallet på privatboliger som er med i tellingen.

Bosatte pr. rom er lik tallet på bosatte i privatboliger dividert med tallet på rom (inkl. kjøkken på 6 m² eller mer) i privatboliger som er med i tellingen.

5. INNDELINGEN I TELLINGSKRETSET

For områder som i 1960 tilhørte herredskommune, er kretsinnstillingen foretatt av Byrådet og etter de samme retningslinjer som i 1960-tellingene. Følgende hovedregler er lagt til grunn for innstillingen:

1. En tellingskrets bør være mest mulig ensartet når det gjelder kommunikasjonsforhold, næringsstruktur og befolkningsutvikling.
2. Kretsgrensene må ikke skjære sogne- eller kommunegrensene.
3. En krets skal bestå enten bare av ett tettbygd strøk, del av tettbygd strøk eller av spredtbygd strøk. Som tettbygd strøk regnes områder med minst 200 bosatte på tellings- tidspunktet og hvor avstanden mellom bolighusene som regel ikke overstiger 50 meter. En hussamling som ligger mer enn 50 meter fra en tettbebyggelse, er imidlertid regnet som en del av det tettbygde strøket dersom hussamlingen naturlig hører sammen med tettbebyggelsen. Andre områder er regnet som spredtbygde strøk og er delt videre opp i tellingskretser.

I 1970-tellingene er det for områder som i 1960 tilhørte herredskommune, bare foretatt følgende endringer i kretsinnstillingen som da ble brukt:

1. Når regulering av kommune- eller sognegrensene førte til at en 1960-krets falt inn under mer enn én kommune eller ett sogn i 1970, er kretsen delt videre opp slik at kretsgrensene ikke skjærer kommune- eller sognegrensene.
2. Grensene for tettbygde strøk (og dermed for tettbygde kretser) er justert i samsvar med bosettingen pr. 1. november 1970 etter reglene for avgrensning av disse strøkene.
3. I de tilfelle avgrensningen i 1960-tellingene av spredtbygde kretser ikke var i samsvar med reglene for kretsinnstilling, er grensene justert i 1970-tellingene.

Innstillingen i tellingskretser av områder som i 1960 tilhørte bykommune, er foretatt av folke- registrene i samråd med kommunale myndigheter. I flere tilfelle er kretsinnstillingen for disse områdene ikke den samme som i 1960-tellingene. I begge tellingene er imidlertid grensene fastlagt slik at de ikke skjærer kommune- eller sognegrensene og at en krets består enten bare av tettbygd strøk eller bare av spredtbygd strøk (avgrenset etter reglene som er nevnt ovenfor).

Tettbygde strøk i områder som i 1960 tilhørte herredskommune, er vanligvis ikke delt opp i flere kretser. Byområder er imidlertid alltid regnet til flere kretser.

I vedlegg 1 a er det gitt en kretsfortegnelse, i vedlegg 2 en kartskisse over kretsinnndelingen og i vedlegg 3 et oversiktskart over én eller flere tettbygde kretser. En oversikt som viser hvilke tellingskretser som inngår i de enkelte sogn, er gitt i vedlegg 1 b.

6. Merknader til tabell 1

I tabell 1 har en generelt sett tatt sikte på å gi tall tilbake til 1801 etter kommuneinnndelingen i 1970. Over et så langt tidsrom har det imidlertid skjedd så mange endringer i kommuneinnndelingen at det for de fleste kommuner ikke kan gis en sammenliknbar tallserie for hele perioden.

I 1865 ble Strand herred delt i to herreder - Strand og Høgsfjord. Mellom tellingen i 1960 og tellingen i 1970 er en del av tidligere Årdal herred overført til Strand. Resten av Årdal er slått sammen med Hjelmeland herred. I vedlegg 1 c er det gitt en oversikt som viser hvilke kommuner de enkelte tellingskretsene i 1970-tellingen tilhørte i 1960.

I tabell 1 gjelder tallene for 1855 og tidligere for sogn som samsvarer med kommuneavgrensingen i 1970. Tallene for 1946 og tidligere omfatter ikke folketallet (i alt 133 personer pr. 1. november 1960) i den delen av tidligere Årdal som er overført til Strand.

TABELLER

TABELL 1. FOLKEMENGDEN VED FOLKETELLINGENE 1801-1970

ÅR	FOLKE- MENGDE	ÅR	FOLKE- MENGDE	ÅR	FOLKE- MENGDE	ÅR	FOLKE- MENGDE	ÅR	FOLKE- MENGDE	ÅR	FOLKE- MENGDE
1801 ..	960	1835 ..	1 446	1865 ..	2 228	1900 ..	2 221	1930 ..	3 329	1960 ..	5 988
1815 ..	1 050	1845 ..	1 700	1875 ..	2 279	1910 ..	2 316	1946 ..	4 408	1970 ..	6 931
1825 ..	1 288	1855 ..	1 957	1890 ..	2 256	1920 ..	3 160	1950 ..	5 023		

1 SE MERKNADER TIL TABELL 1 PÅ SIDE 14

TABELL 2. FOLKEMENGDEN ETTER KJØNN OG INNTEKTSTAKERNES VIKTIGSTE KILDE TIL LIVSOPPHOLD OG NÆRING

VIKTIGSTE KILDE TIL LIVSOPPHOLD OG NÆRING	I ALT	MENN	KVIN- NER	INN- TEKTS- TAKERE	IKKE-INNTEKTSTAKERE					
					I ALT	HUS- MØDRE	ANDRE			UOPP- GITT
							I ALT	AV DISSE:		
								UNDER 16 ÅR	16-24 ÅR	
I ALT	6 931	3 620	3 311	3 247	3 684	1 179	2 505	2 235	245	
INNTEKT AV EGET ARBEID I ALT ..	5 972	3 201	2 771	2 463	3 509	1 111	2 398	2 149	230	
JORDBRUK OG SKOGBRUK M.V. ...	551	299	252	245	306	93	213	176	32	
FISKE M.V. OG HVALFANGST ...	48	29	19	16	32	9	23	22	1	
INDUSTRI M.V.	3 871	2 090	1 781	1 477	2 394	784	1 610	1 444	154	
BYGGE- OG ANLEGGSVIRKSOMHET .	316	196	120	121	195	61	134	122	12	
VAREHANDEL	243	91	152	140	103	21	82	75	7	
SAMFERDSEL	446	263	183	202	244	71	173	158	14	
TJENESTEYTNDE NÆRINGER	494	231	263	260	234	71	163	152	10	
UOPPGITT NÆRING	3	2	1	2	1	1	-	-	-	
PENSJON, TRYGD	822	337	485	676	146	62	84	70	12	
FORMUE, LAN M.V.	55	34	21	47	8	3	5	5	-	
STIPEND M.V.	69	44	25	61	8	2	6	6	-	
UOPPGITT	13	4	9	-	13	1	12	5	3	

TABELL 3. PERSONER 16 ÅR OG OVER ETTER YRKESAKTIVITET, KJØNN OG ALDER

KJØNN OG ALDER	I ALT	UTEN YRKES- AKTI- VITET	MED YRKESAKTIVITET							UOPP- GITT
			ARBEIDSTID I TIMER						UOPP- GITT	
			I ALT	UNDER 100	100- 499	500- 999	1 000 OG MER			
							I ALT	AV DISSE: HELDAGS- ARBEID		
I ALT	4 696	1 883	2 813	25	185	279	2 324	1 985	-	
16-19	470	198	272	3	50	43	176	125	-	
20-24	531	156	375	5	31	32	307	249	-	
25-59	2 730	908	1 822	14	79	146	1 583	1 387	-	
60-66	420	179	241	2	13	25	201	173	-	
67-69	139	84	55	1	2	8	44	39	-	
70 OG OVER	406	358	48	-	10	25	13	12	-	
MENN I ALT	2 438	374	2 064	8	85	99	1 872	1 683	-	
16-19	240	80	160	1	35	25	99	67	-	
20-24	301	38	263	1	19	18	225	185	-	
25-59	1 423	50	1 373	5	15	23	1 330	1 231	-	
60-66	203	24	179	1	6	7	165	152	-	
67-69	77	30	47	-	2	4	41	37	-	
70 OG OVER	194	152	42	-	8	22	12	11	-	
KVINNER I ALT	2 258	1 509	749	17	100	180	452	302	-	
16-19 I ALT	230	118	112	2	15	18	77	58	-	
AV DISSE: GIFTE ...	21	11	10	1	1	3	5	2	-	
20-24 I ALT	230	118	112	4	12	14	82	64	-	
AV DISSE: GIFTE ...	154	96	58	4	7	8	39	26	-	
25-59 I ALT	1 307	858	449	9	64	123	253	156	-	
AV DISSE: GIFTE ...	1 201	812	389	9	60	116	204	119	-	
60-66	217	155	62	1	7	18	36	21	-	
67-69	62	54	8	1	-	4	3	2	-	
70 OG OVER	212	206	6	-	2	3	1	1	-	

TABELL 4. PERSONER 16 ÅR OG OVER MED MINST 100 ARBEIDSTIMER ETTER YRKESSTATUS, ARBEIDSTID, KJØNN OG NÆRING/YRKESOMRADE

NÆRING/YRKESOMRADE	AV DISSE:					ARBEIDSTID I TIMER					
	I ALT	AN- SATTE		MENN	KVIN- NER	100-999			1 000 OG MER		
		SELV- STEN- DIGE					I ALT	MENN	KVIN- NER	I ALT	MENN
I ALT	2 788	2 254	334	2 056	732	464	184	280	2 324	1 872	452
NÆRING											
JORDBRUK	390	16	199	233	157	166	53	113	224	180	44
SKOGBRUK M.V.	3	3	-	3	-	-	-	-	3	3	-
FISKE M.V., HVALFANGST	21	3	17	21	-	6	6	-	15	15	-
BERGVERKSDRIFT M.V. ...	8	8	-	8	-	-	-	-	8	8	-
INDUSTRI	1 510	1 482	26	1 254	256	130	77	53	1 380	1 177	203
BYGGE- OG ANLEGGSVIRKS.	128	95	31	125	3	16	14	2	112	111	1
KRAFT-, VANNFORS. M.V.	31	31	-	27	4	4	2	2	27	25	2
VAREHANDEL	163	108	37	58	105	33	4	29	130	54	76
FINANSINSTITUSJONER ...	18	18	-	9	9	5	-	5	13	9	4
EIENDOMSDRIFT	-	-	-	-	-	-	-	-	-	-	-
SJØTRANSPORT	127	122	5	115	12	11	9	2	116	106	10
ANNEN SAMFERDSEL	87	77	10	61	26	12	4	8	75	57	18
OFF. ADM. OG FORSVAR ..	67	67	-	56	11	13	8	5	54	48	6
OFF. OG PRIV. TJ.YTING	189	187	2	82	107	52	7	45	137	75	62
LØNT HUSARBEID	20	20	-	-	20	8	-	8	12	-	12
ANNEN TJENESTEYTING ...	25	16	7	3	22	8	-	8	17	3	14
UOPPGITT	1	1	-	1	-	-	-	-	1	1	-
YRKESOMRADE											
TEKNISK, VITENSKAPELIG, HUMANISTISK OG KUNST- NERISK ARBEID I ALT ...	206	204	2	136	70	34	8	26	172	128	44
TEKNISK ARBEID	44	44	-	44	-	2	2	-	42	42	-
MEDISINSK ARBEID	8	7	1	7	1	1	:	:	7	:	:
SYKEPLEIE- OG ANNET PLEIEARBEID	25	25	-	2	23	10	:	:	15	:	:
PEDAGOGISK ARBEID ...	83	82	1	43	40	15	4	11	68	39	29
ADM.- OG FORVALTNINGS- ARB., BEDR.- OG ORGANI- SASJONSLEDELSE I ALT ..	58	44	14	56	2	1	:	:	57	:	:
OFFENTLIG ADM.- OG FORVALTNINGSARBEID ..	5	5	-	5	-	-	-	-	5	5	-
BEDR. OG ORG.LEDELSE	53	39	14	51	2	1	:	:	52	:	:
KONTORARBEID	144	141	-	63	81	31	1	30	113	62	51
HANDELSARBEID I ALT ...	150	98	35	53	97	29	4	25	121	49	72
GROSSISTER OG DETALJISTER	34	-	34	26	8	3	1	2	31	25	6
HANDELSARB. FRA KONT. OG DETALJHANDELSARB.	113	96	-	24	89	25	2	23	88	22	66
JORDBRUKS-, SKOGBRUKS- OG FISKEARBEID	417	25	216	260	157	173	60	113	244	200	44
GRUVE- OG SPRENGNINGS- ARBEID M.M.	5	5	-	5	-	-	-	-	5	5	-
TRANSPORT- OG KOMMUNI- KASJONSARBEID I ALT ...	206	192	14	180	26	23	14	9	183	166	17
VEGTRAFIKKARBEID	71	62	9	70	1	7	:	:	64	:	:
POST- OG TELEKOM.ARB.	31	31	-	9	22	6	-	6	25	9	16
INDUSTRI-, BYGGE- OG ANLEGG SARBEID I ALT ...	1 419	1 368	49	1 238	181	114	87	27	1 305	1 151	154
JERN- OG MET.VAREARB.	352	346	6	352	-	20	20	-	332	332	-
ELEKTROARBEID	54	54	-	54	-	5	5	-	49	49	-
TREARBEID	79	52	26	78	1	11	:	:	68	:	:
NÆRINGSMIDDELARBEID .	136	132	4	68	68	23	10	13	113	58	55
KJEMISK PROSESSAR- BEID, TREFOREDLINGS- OG PAPIRARBEID	-	-	-	-	-	-	-	-	-	-	-
LASTE-, LOSSE- OG LAGERARBEID	82	82	-	80	2	6	:	:	76	:	:
SERVICEARBEID I ALT ...	146	140	4	28	118	51	1	50	95	27	68
SIVILT OVERVAKNINGS- OG TRYGGINGSARBEID ..	14	14	-	14	-	1	1	-	13	13	-
HOTELL- OG RESTAU- RANTARBEID, HUSARBEID VAKTMESTER- OG RENGJØRINGSARBEID ...	31	31	-	5	26	8	-	8	23	5	18
MILITÆRT ARBEID	75	75	-	5	70	35	-	35	40	5	35
UOPPGITT	37	37	-	37	-	8	8	-	29	29	-
UOPPGITT	-	-	-	-	-	-	-	-	-	-	-

1 BARE ET UTVALG AV YRKESOMRADER ER SPESIFISERT

TABELL 5. PERSONER 16-69 ÅR ETTER YRKESAKTIVITET, KJØNN OG HØYESTE UTDANNING

KJØNN OG HØYESTE UTDANNING	I ALT	UTEN YRKESAKTIVITET, ARBEIDST. UNDER 100 TIMER ELLER UOPPGITT		MED 100 ARBEIDSTIMER ELLER MER					
		I ALT	AV DISSE: I ALT	100-499 TIMER		500-999 TIMER		1 000 TIMER OG MER	
				I ALT	AV DISSE: ELEVER, STU- DENTER	I ALT	AV DISSE: ELEVER, STU- DENTER		
I ALT	4 290	1 550	255	2 740	175	67	254	42	2 311
MENN I ALT	2 244	230	133	2 014	77	46	77	28	1 860
UNGDOMSSKOLENIVA, 7-9 ÅR, I ALT ..	1 635	162	76	1 473	56	28	57	13	1 360
7-ÅRIG FOLKESKOLE	899	75	3	824	13	-	22	-	789
ALLMENT FAGFELT ELLERS	547	73	63	474	34	23	26	11	414
ADMINISTRASJON OG ØKONOMI	68	1	1	67	3	2	1	-	63
INDUSTRI, HÅNDVERK OG TEKNIKK ..	84	8	6	76	6	3	6	1	64
SAMFERDSEL	9	2	1	7	-	-	2	1	5
JORDBRUK, SKOGBRUK OG FISKE	22	2	1	20	-	-	-	-	20
TJENESTEYTING OG FORSVAR	5	1	1	4	-	-	-	-	4
GYMNASNIVA I, 10 ÅR, I ALT	270	16	13	254	9	7	9	5	236
ALLMENT FAGFELT	136	8	6	128	6	5	4	1	118
ADMINISTRASJON OG ØKONOMI	-	-	-	-	-	-	-	-	-
INDUSTRI, HÅNDVERK OG TEKNIKK ..	39	4	4	35	1	-	1	1	33
SAMFERDSEL	42	4	3	38	2	2	2	2	34
JORDBRUK, SKOGBRUK OG FISKE	41	-	-	41	-	-	2	1	39
TJENESTEYTING OG FORSVAR	11	-	-	11	-	-	-	-	11
GYMNASNIVA II,III, 11-12 ÅR, I ALT	202	39	36	163	8	8	9	8	146
ALLMENT FAGFELT	86	35	35	51	7	7	8	8	36
ADMINISTRASJON OG ØKONOMI	15	-	-	15	-	-	-	-	15
INDUSTRI, HÅNDVERK OG TEKNIKK ..	68	3	-	65	-	-	-	-	65
SAMFERDSEL	29	1	1	28	1	1	1	-	26
HELSEVERN	-	-	-	-	-	-	-	-	-
UNIVERSITETS- OG HØGSKOLENIVA I, 13-14 ÅR, I ALT	70	3	1	67	2	1	2	2	63
UNDERVISNING	18	2	-	16	1	1	-	-	15
ADMINISTRASJON, ØKONOMI, SAMFUNNSVITENSKAP OG JUS	5	1	1	4	-	-	-	-	4
NATURVITENSKAP OG TEKNIKK	44	-	-	44	1	-	2	2	41
UNIVERSITETS-, HØGSKOLENIVA II,III OG FORSKERNIVA, OVER 14 ÅR, I ALT	58	1	1	57	2	2	-	-	55
UNDERVISNING	14	-	-	14	-	-	-	-	14
ADMINISTRASJON, ØKONOMI, SAMFUNNSVITENSKAP OG JUS	4	-	-	4	-	-	-	-	4
NATURVITENSKAP OG TEKNIKK	23	-	-	23	-	-	-	-	23
UOPPGITT ELLER INGEN UTDANNING ...	9	9	6	-	-	-	-	-	-
KVINNER I ALT	2 046	1 320	122	726	98	21	177	14	451
UNGDOMSSKOLENIVA, 7-9 ÅR, I ALT ..	1 638	1 099	92	539	75	12	134	8	330
7-ÅRIG FOLKESKOLE	780	556	3	224	28	1	75	-	121
ALLMENT FAGFELT ELLERS	565	362	80	203	32	10	35	4	136
ADMINISTRASJON OG ØKONOMI	162	96	5	66	7	1	12	4	47
INDUSTRI, HÅNDVERK OG TEKNIKK ..	22	17	2	5	1	-	-	-	-
SAMFERDSEL	-	-	-	-	-	-	-	-	-
HELSEVERN	4	3	-	1	-	-	-	-	-
TJENESTEYTING OG FORSVAR	103	64	2	39	6	-	10	-	23
GYMNASNIVA I, 10 ÅR, I ALT	266	152	10	114	9	-	29	1	76
ALLMENT FAGFELT	247	142	10	105	8	-	27	-	70
ADMINISTRASJON OG ØKONOMI	-	-	-	-	-	-	-	-	-
SAMFERDSEL	5	3	-	2	-	-	-	-	-
HELSEVERN	6	3	-	3	-	-	-	-	1
TJENESTEYTING OG FORSVAR	3	2	-	1	-	-	-	-	-
GYMNASNIVA II,III, 11-12 ÅR, I ALT	85	49	20	36	9	5	9	4	18
ALLMENT FAGFELT	57	34	19	23	8	5	4	3	11
ADMINISTRASJON OG ØKONOMI	-	-	-	-	-	-	-	-	-
INDUSTRI, HÅNDVERK OG TEKNIKK ..	3	2	-	1	-	-	-	-	-
HELSEVERN	17	8	1	9	-	-	-	-	5
TJENESTEYTING OG FORSVAR	3	2	-	1	-	-	-	-	-
UNIVERSITETS- OG HØGSKOLENIVA I, 13-14 ÅR, I ALT	46	17	-	29	3	2	4	1	22
UNDERVISNING	29	9	-	20	1	1	1	1	18
ADMINISTRASJON, ØKONOMI, SAMFUNNSVITENSKAP OG JUS	12	5	-	7	2	1	2	-	3
NATURVITENSKAP OG TEKNIKK	-	-	-	-	-	-	-	-	-
UNIVERSITETS-, HØGSKOLENIVA II,III OG FORSKERNIVA, OVER 14 ÅR, I ALT	9	1	-	8	2	2	1	-	5
UNDERVISNING	6	-	-	6	2	2	-	-	4
ADMINISTRASJON, ØKONOMI, SAMFUNNSVITENSKAP OG JUS	-	-	-	-	-	-	-	-	-
UOPPGITT ELLER INGEN UTDANNING ...	2	2	-	-	-	-	-	-	-

1 BARE ET UTVALG AV FAGOMRÅDER ER SPESIFISERT UNDER DE ENKELTE UTDANNINGSNIVAER

TABELL 6. YRKESAKTIVE, SKOLEELEVER OG STUDENTER 16 ÅR OG OVER ETTER KJØNN OG ARBEIDS-/SKOLE-/STUDIESTED PR. 1. NOVEMBER 1970

ARBEIDS-/SKOLE-/STUDIESTED	I ALT	1			2		
		YRKESAKTIVE			SKOLEELEVER OG STUDENTER		
		I ALT	MENN	KVINNER	I ALT	MENN	KVINNER
I ALT	2 992	2 660	1 963	697	332	187	145
I KOMMUNEN	2 568	2 437	1 778	659	131	56	75
STAVANGER	138	40	18	22	98	61	37
OSLO	25	1	1	-	24	14	10
SAUDA	21	17	16	1	4	4	-
BERGEN	16	2	1	1	14	12	2
TRONDHEIM	12	-	-	-	12	12	-
SANDNES	11	5	5	-	6	4	2
ANDRE KOMMUNER I FYLKET	29	10	7	3	19	11	8
ANDRE KOMMUNER UTEFOR FYLKET ...	21	4	3	1	17	7	10
ANNET STED	151	144	134	10	7	6	1

1 EKSKL. PERSONER SOM AVTJENTE VERNEPLIKTSTJENESTE OG YRKESAKTIVE SOM IKKE HAR OPPGITT ARBEIDSSTED
2 EKSKL. SKOLEELEVER OG STUDENTER SOM IKKE HAR OPPGITT SKOLE-/STUDIESTED

TABELL 7. FAMILIER OG PERSONER ETTER FAMILIETYPPE OG HUSHOLDNINGSTYPE

HUSHOLDNINGSTYPE	I ALT		FAMILIER MED EN PERSON	FAMILIER MED TO ELLER FLERE PERSONER						
	FAMILIER	PERSONER		I ALT		EKTEPAR UTEN UGIFTE BARN	EKTEPAR MED UGIFTE BARN		MOR ELLER FAR MED UGIFTE BARN	
				FAMILIER	PERSONER		FAMILIER	PERSONER	FAMILIER	PERSONER
I ALT	2 200	6 931	457	1 743	6 474	403	1 231	5 396	109	272
PRIVATHUSHOLDNING I ALT ..	2 173	6 904	430	1 743	6 474	403	1 231	5 396	109	272
MED EN FAMILIE	1 870	6 263	278	1 592	5 985	363	1 142	5 042	87	217
MED TO FAMILIER	272	593	126	146	467	40	85	334	21	53
MED FLERE FAMILIER	31	48	26	5	22	-	4	20	1	2
FELLESHUSHOLDNING	27	27	27	-	-	-	-	-	-	-
ANNEN HUSHOLDNING	-	-	-	-	-	-	-	-	-	-

TABELL 8. PERSONER 16 ÅR OG OVER MED EGEN BOLIG ETTER ALDER, EKTESKAPELIG STATUS OG KJØNN

EKTESKAPELIG STATUS OG KJØNN	I ALT	ALDER								
		16-19	20-24	25-29	30-39	40-49	50-59	60-69	70-79	80 OG OVER
		PERSONER 16 ÅR OG OVER I ALT ...	4 696	470	531	457	749	796	728	559
AV DISSE: MED EGEN BOLIG	3 622	14	212	371	697	757	696	528	257	90
MENN I ALT	2 438	240	301	231	400	419	373	280	143	51
AV DISSE: MED EGEN BOLIG	1 771	1	67	164	359	386	353	270	134	37
KVINNER I ALT	2 258	230	230	226	349	377	355	279	138	74
AV DISSE: MED EGEN BOLIG	1 851	13	145	207	338	371	343	258	123	53
UGIFTE I ALT	1 101	444	297	77	60	57	57	58	26	25
AV DISSE: MED EGEN BOLIG	139	-	7	9	11	23	28	35	15	11
MENN I ALT	698	235	223	62	46	48	38	29	12	5
AV DISSE: MED EGEN BOLIG	86	-	3	7	7	19	19	21	7	3
KVINNER I ALT	403	209	74	15	14	9	19	29	14	20
AV DISSE: MED EGEN BOLIG	53	-	4	2	4	4	9	14	8	8
GIFTE OG SEPARERTE I ALT	3 292	26	231	378	684	724	628	417	172	32
AV DISSE: MED EGEN BOLIG	3 224	14	202	360	682	721	627	417	171	30
MENN I ALT	1 649	5	77	169	351	365	325	230	105	22
AV DISSE: MED EGEN BOLIG	1 614	1	63	157	350	363	325	230	105	20
KVINNER I ALT	1 643	21	154	209	333	359	303	187	67	10
AV DISSE: MED EGEN BOLIG	1 610	13	139	203	332	358	302	187	66	10
FØR GIFTE I ALT	303	-	3	2	5	15	43	84	83	68
AV DISSE: MED EGEN BOLIG	259	-	3	2	4	13	41	76	71	49
MENN I ALT	91	-	1	-	3	6	10	21	26	24
AV DISSE: MED EGEN BOLIG	71	-	1	-	2	4	9	19	22	14
KVINNER I ALT	212	-	2	2	2	9	33	63	57	44
AV DISSE: MED EGEN BOLIG	188	-	2	2	2	9	32	57	49	35

TABELL 9. HUS, BOLIGER, ROM OG BOSATTE ETTER HUSTYPE

	PERMANENT BOLIGBYGG												
	I ALT	I ALT	VA-	FRITT-	ENE-	ANNEN	HORI-	ANNET	BLOKK	PRO-	FOR-	BYGG	
			NINGS- HUS I TILK. TIL GÅRDS- DRIFT	ENDE ENE- BOLIG	BOLIG I REKKE, KJEDE, ATRIUM M.V.		TALT TALT DELTA TO- MANN- BOLIG			VI- SOR- ISK BO- LIG- BYGG	RET- NINGS- BYGG M.V.	FOR- FEL- LES- HUS- HOLD- NING	UOPP- GITT HUS- TYPE
HUS	1 827	1 794	438	1 162	65	-	105	24	-	5	23	5	-
BOLIGER I ALT ...	2 043	2 002	499	1 162	65	-	210	66	-	5	26	10	-
AV DISSE: BEBODDE	2 015	1 977	486	1 162	65	-	204	60	-	5	24	9	-
ROM	10 688	10 538	2 814	6 352	311	-	853	208	-	10	119	21	-
BOSATTE	6 904	6 792	1 584	4 256	237	-	573	142	-	7	88	17	-
BOLIGER PR. HUS .	1,1	1,1	1,1	1,0	1,0	-	2,0	2,8	-	1,0	1,1	2,0	-
ROM PR. BOLIG ...	5,3	5,3	5,8	5,5	4,8	-	4,2	3,5	-	2,0	5,0	2,3	-
BOSATTE PR. BOLIG	3,4	3,4	3,3	3,7	3,6	-	2,8	2,4	-	1,4	3,7	1,9	-
BOSATTE PR. ROM .	0,6	0,6	0,6	0,7	0,8	-	0,7	0,7	-	0,7	0,7	0,8	-

TABELL 10. BEBODDE BOLIGER ETTER HUSTYPE OG BYGGEAR, OG HUS, ROM OG BOSATTE ETTER HUSETS BYGGEAR

HUSETS BYGGEAR	BEBODDE BOLIGER											BOSATTE			
	HUS	I PERMANENTE BOLIGBYGG							ROM	BOSATTE	BE- BOD- DE BO- LIG- ER PR. HUS	ROM BO- LIG	PR. BO- LIG	PR. ROM	
		I ALT	I ALT	I VÅNINGS- HUS I TILK. GÅRDS- DRIFT OG I FRITTL. OG ENEBOLIGER	I ANDRE ENE- OG TO- MANN- BOLIGER OG SMAHUS	I BLOKK- ER	I ANDRE BYGG	I ALT							
															I ALT
I ALT	1 827	2 015	1 977	1 648	329	-	38	10 688	6 904	1,1	5,3	3,4	0,6		
1900 OG FØR	157	169	167	155	12	-	2	892	497	1,1	5,3	2,9	0,6		
1901-1910	73	81	75	69	6	-	6	400	211	1,1	4,9	2,6	0,5		
1911-1920	147	179	176	98	78	-	3	891	555	1,2	5,0	3,1	0,6		
1921-1930	93	106	104	82	22	-	2	569	305	1,1	5,4	2,9	0,5		
1931-1940	223	247	244	211	33	-	3	1 341	702	1,1	5,4	2,8	0,5		
1941-1945	35	40	40	31	9	-	-	206	127	1,1	5,2	3,2	0,6		
1946-1950	164	193	190	138	52	-	3	1 032	630	1,2	5,3	3,3	0,6		
1951-1960	427	470	458	374	84	-	12	2 613	1 803	1,1	5,6	3,8	0,7		
1961-1970	508	530	523	490	33	-	7	2 744	2 074	1,0	5,2	3,9	0,8		
UOPPGITT	-	-	-	-	-	-	-	-	-	-	-	-	-		

TABELL 11. BEBODDE BOLIGER ETTER HUSTYPE OG TALLET PÅ ROM, OG BOSATTE ETTER TALLET PÅ ROM I BOLIGEN

TALLET PÅ ROM, EKSKL. KJØKKEN	BEBODDE BOLIGER							BOSATTE		
	I ALT	I PERMANENTE BOLIGBYGG					I BLOKKER	I ANDRE BYGG	I ALT	PR. ROM
		I ALT	I VÅNINGS- HUS I TILK. GÅRDS- DRIFT OG I FRITTL. OG ENEBOLIGER	I ANDRE ENE- OG TOMANN- BOLIGER OG SMAHUS	I ALT					
I ALT	2 015	1 977	1 648	329	-	38	6 904	0,6		
0 ROM ELLER UOPPGITT ..	-	-	-	-	-	-	-	-		
1 ROM I ALT	32	24	7	17	-	8	43	0,9		
MED KJØKKEN I ALT ...	23	21	5	16	-	2	34	0,9		
UNDER 6 KVM.	8	7	1	6	-	1	11	1,4		
6 KVM. OG MER	15	14	4	10	-	1	23	0,8		
UTEN KJØKKEN	9	3	2	1	-	6	9	1,0		
2 ROM I ALT	152	144	65	79	-	8	326	0,8		
MED KJØKKEN	149	143	65	78	-	6	319	0,8		
UTEN KJØKKEN	3	1	-	1	-	2	7	1,2		
3 ROM	279	274	171	103	-	5	734	0,7		
4 ROM	715	708	622	86	-	7	2 514	0,7		
5 ROM	454	450	427	23	-	4	1 751	0,6		
6 ROM	245	241	226	15	-	4	945	0,6		
7 ROM	101	99	94	5	-	2	435	0,5		
8 ROM OG MER	37	37	36	1	-	-	156	0,4		

TABELL 12. BEBODDE BOLIGER, ROM OG BOSATTE ETTER BOLIGTETTHET

	I ALT	BOSATTE PR. ROM, INKL. KJØKKEN PÅ 6 KVM. OG MER									0 ROM ELLER UOPP- GITT
		UNDER 0,25	0,25- 0,49	0,50- 0,74	0,75- 0,99	1,00- 1,24	1,25- 1,49	1,50- 1,74	1,75- 1,99	2,00 OG MER	
		BEBODDE BOLIGER	2 015	129	474	581	374	363	56	27	
ROM	10 688	782	2 591	3 188	1 990	1 764	239	100	12	22	-
BOSATTE	6 904	138	893	1 883	1 610	1 844	315	152	22	47	-
ROM PR. BOLIG	5,3	6,1	5,5	5,5	5,3	4,9	4,3	3,7	6,0	2,4	-
BOSATTE PR. BOLIG	3,4	1,1	1,9	3,2	4,3	5,1	5,6	5,6	11,0	5,2	-

TABELL 13. BEBODDE BOLIGER, ROM OG BOSATTE ETTER BOLIGENS UTSTYR

	I ALT	INNLAGT VANN I HUSET										IKKE INN- LAGT VANN I HUSET	UOPP- GITT
		EGET WC		FELLES WC		EGET ELLER FELLES WC OG UTEN BAD		UTEN WC		UTEN FELLES BAD			
		I ALT	I ALT	EGET BAD	FELLES BAD	EGET BAD	FELLES BAD	EGET FELLES WC OG UTEN BAD	EGET ELLER FELLES BAD				
											BEBODDE BOLIGER		
ROM	10 688	10 472	7 799	131	12	111	451	547	1 421	216	-		
BOSATTE	6 904	6 797	5 268	69	9	97	239	349	766	107	-		
ROM PR. BOLIG	5,3	5,3	5,5	3,7	3,0	2,9	4,4	5,6	5,3	4,2	-		
BOSATTE PR. BOLIG	3,4	3,5	3,7	2,0	2,3	2,6	2,3	3,6	2,8	2,1	-		
BOSATTE PR. ROM	0,6	0,6	0,7	0,5	0,8	0,9	0,5	0,6	0,5	0,5	-		

TABELL 14. BEBODDE BOLIGER, ROM OG BOSATTE ETTER EIER-/LEIERFORHOLDET TIL BOLIGEN

	I ALT	BOLIGINNEHAVEREN DISPONERER BOLIGEN SOM									TJEN- ESTE- ELLER FOR- TER- BOLIG	UOPP- GITT
		EIER	LEIEBOER									
			MED AKSJE/ANDEL				UTEN AKSJE/ANDEL					
			I ALT	I ALT	MED INN- SKOTT	UTEN INN- SKOTT	I ALT	MED INN- SKOTT	UTEN INN- SKOTT			
BEBODDE BOLIGER ...	2 015	1 624	329	-	-	-	329	4	325	62	-	
ROM	10 688	9 055	1 324	-	-	-	1 324	16	1 308	309	-	
BOSATTE	6 904	5 803	887	-	-	-	887	8	879	214	-	
ROM PR. BOLIG	5,3	5,6	4,0	-	-	-	4,0	4,0	4,0	5,0	-	
BOSATTE PR. BOLIG	3,4	3,6	2,7	-	-	-	2,7	2,0	2,7	3,5	-	
BOSATTE PR. ROM ...	0,6	0,6	0,7	-	-	-	0,7	0,5	0,7	0,7	-	

TABELL 15. FOLKEMENGDE ETTER ALDER, KJØNN OG TELLINGSKRETS

TELLINGSKRETS OG KJØNN	ALDER										
	I ALT	UNDER	7-15	16-19	20-24	25-29	30-39	40-49	50-59	60-69	70 OG
		7									OVER
KOMMUNEN I ALT	6 931	1 010	1 225	470	531	457	749	796	728	559	406
MENN I ALT	3 620	520	662	240	301	231	400	419	373	280	194
UGIFTE	1 880	520	662	235	223	62	46	48	38	29	17
GIFTE OG SEPARERTE	1 649	-	-	5	77	169	351	365	325	230	127
FØR GIFTE	91	-	-	-	1	-	3	6	10	21	50
KVINNER I ALT	3 311	490	563	230	230	226	349	377	355	279	212
UGIFTE	1 456	490	563	209	74	15	14	9	19	29	34
GIFTE OG SEPARERTE	1 643	-	-	21	154	209	333	359	303	187	77
FØR GIFTE	212	-	-	-	2	2	2	9	33	63	101
TETTBYGDE KRETSET I ALT ...	4 457	702	786	288	348	320	531	511	435	325	211
MENN	2 279	353	424	138	183	161	276	269	222	153	100
KVINNER	2 178	349	362	150	165	159	255	242	213	172	111
04 TAU	865	166	144	40	70	81	105	84	60	60	55
MENN	440	90	82	16	29	41	62	38	27	26	29
KVINNER	425	76	62	24	41	40	43	46	33	34	26
08 JØRPELAND	3 592	536	642	248	278	239	426	427	375	265	156
MENN	1 839	263	342	122	154	120	214	231	195	127	71
KVINNER	1 753	273	300	126	124	119	212	196	180	138	85
SPREDTBYGDE KRETSET I ALT .	2 474	308	439	182	183	137	218	285	293	234	195
MENN	1 341	167	238	102	118	70	124	150	151	127	94
KVINNER	1 133	141	201	80	65	67	94	135	142	107	101
01 FISKA	294	37	54	29	17	13	24	27	38	25	30
MENN	162	15	35	19	12	8	14	13	21	13	12
KVINNER	132	22	19	10	5	5	10	14	17	12	18
02 VOSTER	201	30	35	18	16	12	18	15	22	22	13
MENN	106	19	15	10	9	7	11	8	11	10	6
KVINNER	95	11	20	8	7	5	7	7	11	12	7
03 VATLAND	331	48	67	20	20	9	38	39	35	25	30
MENN	175	25	35	8	10	6	19	21	17	16	18
KVINNER	156	23	32	12	10	3	19	18	18	9	12
05 BREIDABLIKK	426	50	65	27	30	33	38	48	55	51	29
MENN	225	28	35	12	18	18	22	23	27	27	15
KVINNER	201	22	30	15	12	15	16	25	28	24	14
06 BJØRHEIMSBYGD	334	45	64	28	25	21	35	42	21	24	29
MENN	179	28	31	14	14	9	22	23	12	13	13
KVINNER	155	17	33	14	11	12	13	19	9	11	16
07 HEIA	338	40	61	28	33	21	27	39	42	24	23
MENN	188	23	30	16	23	11	15	23	22	15	10
KVINNER	150	17	31	12	10	10	12	16	20	9	13
09 FJELLTUN	121	14	26	10	10	8	5	16	22	5	5
MENN	69	8	13	8	8	3	3	7	13	4	2
KVINNER	52	6	13	2	2	5	2	9	9	1	3
10 JØSSANG	141	11	24	7	19	4	8	24	17	14	13
MENN	84	4	19	6	13	3	4	12	9	8	6
KVINNER	57	7	5	1	6	1	4	12	8	6	7
11 IDSE	166	21	22	9	6	9	12	22	29	24	12
MENN	89	10	13	7	6	4	6	13	13	12	5
KVINNER	77	11	9	2	-	5	6	9	16	12	7
12 SUNGARDENE/SØRSKAR ...	122	12	21	6	7	7	13	13	12	20	11
MENN	64	7	12	2	5	1	8	7	6	9	7
KVINNER	58	5	9	4	2	6	5	6	6	11	4

TABELL 16. PERSONER 16 ÅR OG OVER ETTER VIKTIGSTE KILDE TIL LIVSOPPHOLD, NÆRING, KJØNN OG TELLINGSKRETS

VIKTIGSTE KILDE TIL LIVSOPPHOLD											
INNTEKT AV EGET ARBEID											
TELLINGSKRETS OG KJØNN	I ALT	NÆRING							PEN- SJON, TRYGD	FOR- MUE, LAN, STI- PEND M.V.	HUSAR- BEID I HJEM- MET, FORSØR- GET
		I ALT	JORD- SKOG- BRUK, FISKE M.V., HVAL- FANGST	INDU- STRI- M.V., BYGGE- OG ANL. VIRK- SOMHET	VARE- HANDEL	SAM- FERD- SEL	TJEN- ESTE- YTENDE NÆR- INGER	UOPP- GITT			
KOMMUNEN I ALT	4 696	2 463	261	1 598	140	202	260	2	676	108	1 449
MENN	2 438	1 947	209	1 370	56	171	139	2	295	73	123
KVINNER	2 258	516	52	228	84	31	121	-	381	35	1 326
TETTBYGDE KRETSE I ALT ...	2 969	1 594	26	1 161	98	122	186	1	363	59	953
MENN	1 502	1 237	21	980	35	100	100	1	152	42	71
KVINNER	1 467	357	5	181	63	22	86	-	211	17	882
04 TAU	555	279	7	158	15	51	48	-	93	12	171
MENN	268	208	6	132	6	40	24	-	44	6	10
KVINNER	287	71	1	26	9	11	24	-	49	6	161
08 JØRPELAND	2 414	1 315	19	1 003	83	71	138	1	270	47	782
MENN	1 234	1 029	15	848	29	60	76	1	108	36	61
KVINNER	1 180	286	4	155	54	11	62	-	162	11	721
SPREDTBYGDE KRETSE I ALT .	1 727	869	235	437	42	80	74	1	313	49	496
MENN	936	710	188	390	21	71	39	1	143	31	52
KVINNER	791	159	47	47	21	9	35	-	170	18	444
01 FISKA	203	93	21	46	7	10	9	-	43	6	61
MENN	112	80	19	44	4	9	4	-	17	2	13
KVINNER	91	13	2	2	3	1	5	-	26	4	48
02 VOSTER	136	74	27	30	4	3	9	1	21	5	36
MENN	72	60	23	27	2	2	5	1	7	1	4
KVINNER	64	14	4	3	2	1	4	-	14	4	32
03 VATLAND	216	100	22	56	7	3	12	-	51	5	60
MENN	115	80	19	49	4	3	5	-	29	3	3
KVINNER	101	20	3	7	3	-	7	-	22	2	57
05 BREIDABLIKK	311	151	30	86	3	14	18	-	50	7	103
MENN	162	124	23	75	2	12	12	-	23	7	8
KVINNER	149	27	7	11	1	2	6	-	27	-	95
06 BJØRHEIMSBYGD	225	111	26	46	9	23	7	-	42	8	64
MENN	120	87	22	38	4	20	3	-	19	4	10
KVINNER	105	24	4	8	5	3	4	-	23	4	54
07 HEIA	237	135	31	75	4	14	11	-	35	7	60
MENN	135	109	21	67	3	13	5	-	15	6	5
KVINNER	102	26	10	8	1	1	6	-	20	1	55
09 FJELLTUN	81	47	3	39	1	3	1	-	10	1	23
MENN	48	40	2	35	-	3	-	-	7	-	1
KVINNER	33	7	1	4	1	-	1	-	3	1	22
10 JØSSANG	106	54	8	37	2	6	1	-	20	3	29
MENN	61	48	7	33	1	6	1	-	7	2	4
KVINNER	45	6	1	4	1	-	-	-	13	1	25
11 IDSE	123	63	46	9	4	-	4	-	22	4	34
MENN	66	51	38	9	1	-	3	-	8	4	3
KVINNER	57	12	8	-	3	-	1	-	14	-	31
12 SUNGARDENE/SØRSKAR ...	89	41	21	13	1	4	2	-	19	3	26
MENN	45	31	14	13	-	3	1	-	11	2	1
KVINNER	44	10	7	-	1	1	1	-	8	1	25

TABELL 17. HOVEDTALL FOR HUS OG BEBODDE BOLIGER I DE ENKELTE TELLINGSKRETSET

TELLINGSKRETS	HUS				BEBODDE BOLIGER							BO- SAT- TE PR. ROM		
	I ALT	AV DISSE:		BYGGÅR 1946- 1960	1961- 1970	AV DISSE MED:					WC OG BAD UTEN WC			
		VÅN.HUS TILKN. GARDS- DRIFT, FRITTL. ENEBOL.	BYGGÅR			I ALT	INNLAGT VANN I HUSET	EGET OG EGET BAD	WC OG BAD ELLERS	EGET ELLER FELLES WC OG UTEN BAD			EGET ELLER FELLES WC OG UTEN WC	
			1946- 1960											1961- 1970
KOMMUNEN I ALT	1 827	1 600	591	508	2 015	1 964	1 416	77	103	98	0,6			
TETTBYGDE KRETSET I ALT ...	1 162	967	403	379	1 296	1 288	1 046	57	77	33	0,7			
04 TAU	219	195	39	128	238	237	203	10	9	5	0,7			
08 JØRPELAND	943	772	364	251	1 058	1 051	843	47	68	28	0,7			
SPREDTBYGDE KRETSET I ALT .	665	633	188	129	719	676	370	20	26	65	0,6			
01 FISKÅ	73	68	16	8	80	75	40	1	2	9	0,7			
02 VOSTER	49	47	8	9	53	49	19	3	4	1	0,7			
03 VATLAND	84	79	21	19	96	87	44	2	6	4	0,6			
05 BREIDABLIKK	132	128	34	37	137	134	97	3	2	8	0,6			
06 BJØRHEIMSBYGD	80	74	25	15	89	85	50	4	1	16	0,7			
07 HEIA	90	87	38	10	98	96	49	5	6	6	0,6			
09 FJELLTUN	30	24	14	7	31	28	20	2	2	2	0,7			
10 JØSSANG	40	40	10	7	44	38	15	-	1	4	0,6			
11 IDSE	52	51	12	10	52	50	21	-	1	10	0,5			
12 SUNGARDENE/SØRSKÅR ...	35	35	10	7	39	34	15	-	1	5	0,5			

a. KRETSFORTEGNELSE

Krets- nr.	Navnet på kretsen	Krets- type ¹⁾	Omfang (Eiendommer med bebodde hus)
1	Fiskå	S	Gnr. 1-4 og 6-8.
2	Voster	S	Gnr. 5 og 21-23.
3	Vatland	S	Gnr. 9-14.
4	Tau	T	Se vedlegg 3.
5	Breidablikk	S	Gnr. 15, 16, 18 og 30-32. Unntatt bnr. under krets 4.
6	Bjørheimsbygd	S	Gnr. 19, 20, 24-27 og 29.
7	Heia	S	Gnr. 33-41.
8	Jørpeland	T	Se vedlegg 3.
9	Fjelltun	S	Gnr. 46, 47, 49, 50 og 53. Unntatt bnr. under krets 8.
10	Jøssang	S	Gnr. 54, 55 og 57-61.
11	Idse	S	Gnr. 62-65.
12	Sungardene/Sørskår	S	Gnr. 66-69.


1) T = Tettbygd krets. S = Spredtbygd krets.

b. INNDELINGEN I SOGN PR. 1. NOVEMBER 1970

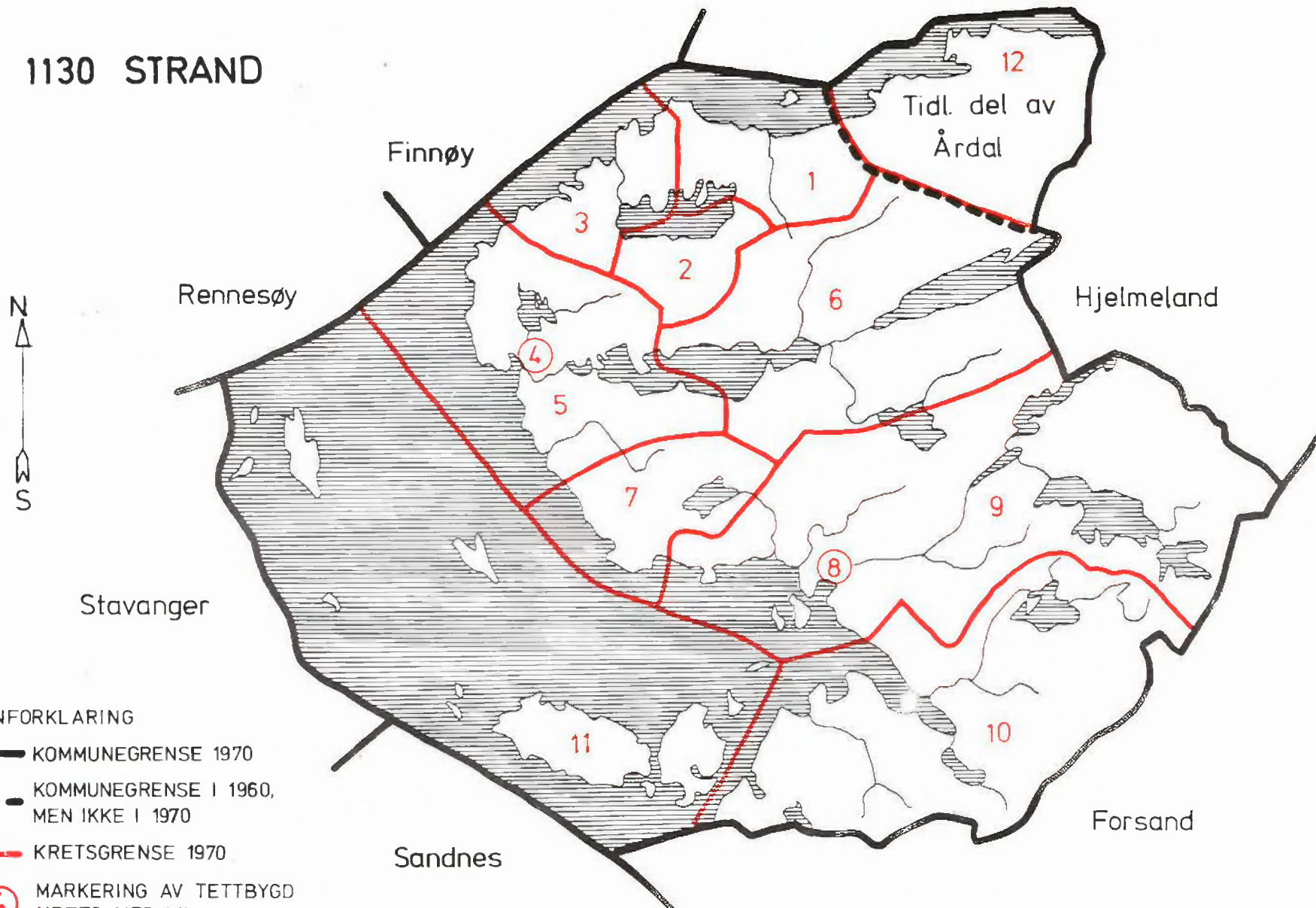
Navnet på sognet	Omfang (tellingskretsnr.)	Navnet på sognet	Omfang (tellingskretsnr.)
Strand	1 - 7 og 12	Jørpeland	8 - 11

c. OVERSIKT OVER ENDRINGENE I KOMMUNEINNDELINGEN MELLOM TELLINGEN I 1960 OG TELLINGEN I 1970

Kretsnr. i 1970-tellingen	Kommune i 1960-tellingen	Kretsnr. i 1970-tellingen	Kommune i 1960-tellingen
1 - 11	1130 Strand	12	1131 Årdal





1130 STRAND



TEGNFORKLARING

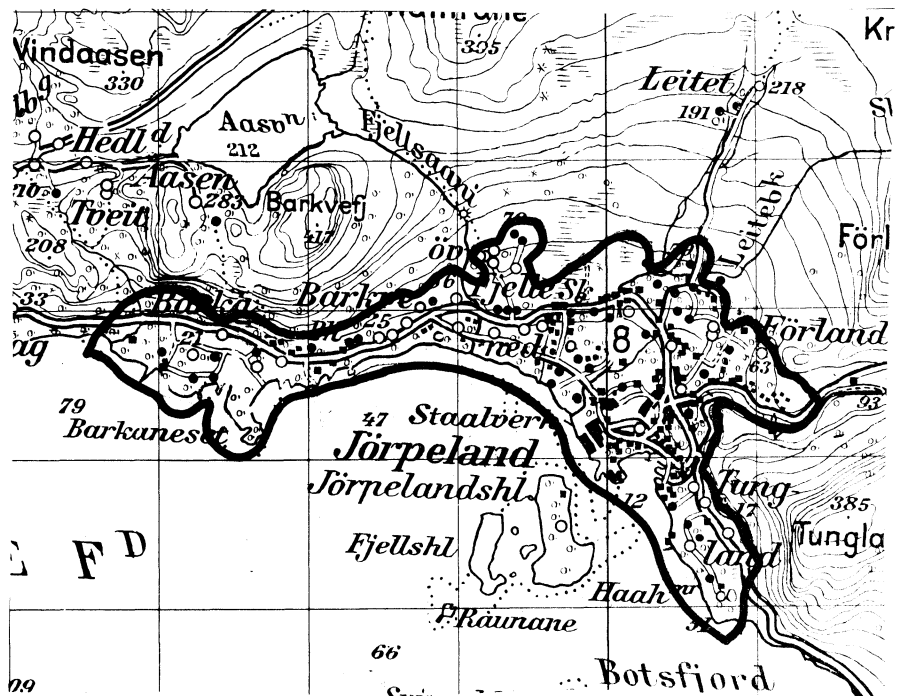
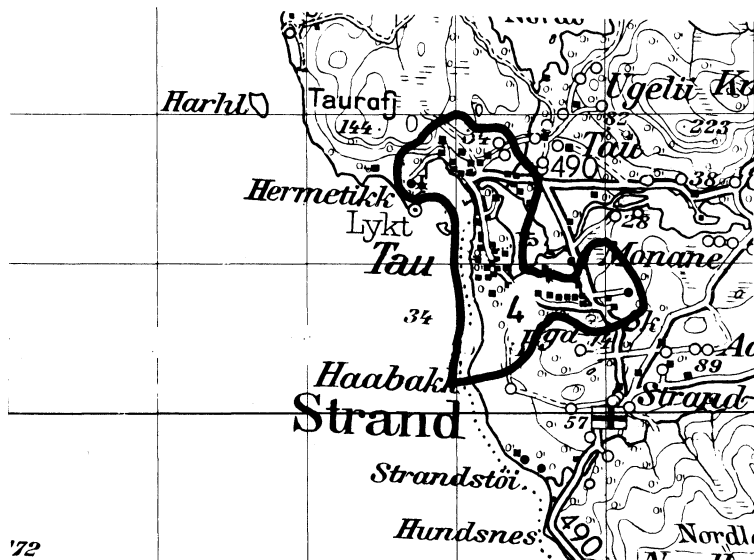
- KOMMUNEGRENSE 1970
- - -** KOMMUNEGRENSE I 1960, MEN IKKE I 1970
- KRETSGRENSE 1970
- ④** MARKERING AV TETTBYGD KRETS MED NR.
- 2** NR. PÅ SPREDTBYGD KRETS





1130 STRAND

TETTBYGDE KRETSER



TEGNFORKLARING

— KRETSGRENSE 1970

4 NR. PÅ TETTBYGD KRETS

MÅLESTOKK 1:50 000

0 1 2 3 KM.

Med samtykke fra Norges Geografiske Oppmåling er N G O's kartmateriale brukt som kartgrunnlag.