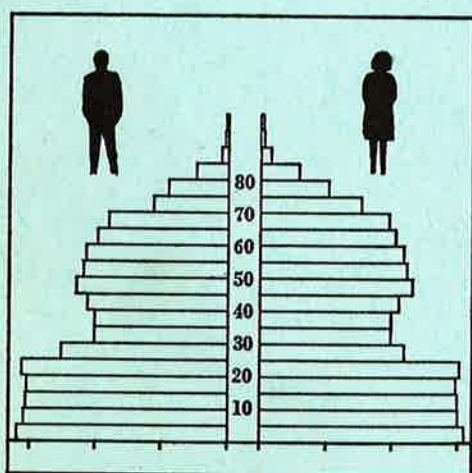


STATISTISKE KOMMUNEHEFTER



# FOLKE- OG BOLIGTELLING

1. NOVEMBER 1970

0439 **FOLLDAL**

STATISTISK SENTRALBYRÅ  
OSLO

STATISTISKE KOMMUNEHEFTER



FOLKE- OG BOLIGTELLING  
1. NOVEMBER 1970

0439 FOLLDAL

STATISTISK SENTRALBYRÅ  
OSLO 1972



## FORORD

Den første statistikken utarbeidd på grunnlag av oppgaver til folketellingen i 1970, ble publisert i desember 1971 i heftet "Folkemengden etter alder og ekteskapeleg status, 31. desember 1970".

I serien Statistiske kommunehefter legger Statistisk Sentralbyrå fram de viktigste resultater fra Folke- og bolig telling 1970 for hver enkelt kommune. Heftene vil bli utgitt fra midten av 1972 til siste halvdel av 1973. Da kontrollen av tellingsoppgavene ikke er avsluttet når kommuneheftene utarbeides, er tallene i disse heftene foreløpige.

Endelige tall for hele landet vil bli publisert i 6 hefter som ventes å bli utgitt i 1974. Disse publikasjonene vil også inneholde tabeller med geografiske fordelinger. I tillegg til de tabellene som blir trykt, vil det bli utarbeidd tabeller med mer detaljert statistikk. På grunnlag av tellingsresultatene vil det videre bli utarbeidd et bosettingskart og flere større spesialartikler.

Professor Hallstein Myklebost, Geografisk Institutt, Universitetet i Oslo, har vært Byråets konsulent i arbeidet med kretsinnndelingen.

Statistisk Sentralbyrå, Oslo, 2. mai 1972

Petter Jakob Bjerve

---

Einar Jensen

The first part of the report discusses the general situation of the country and the progress of the work. It is followed by a detailed account of the various projects and the results achieved. The report concludes with a summary of the work done and the prospects for the future.

The second part of the report deals with the financial aspects of the work. It gives a detailed account of the income and expenditure of the organization and shows how the work has been financed. It also discusses the various sources of income and the methods of expenditure.

The third part of the report contains a list of the names of the various persons and organizations who have assisted the work. It also contains a list of the names of the various persons who have been employed by the organization.

The fourth part of the report contains a list of the various publications and reports which have been issued by the organization. It also contains a list of the names of the various persons who have been consulted in the preparation of the report.

## INNHold

	Side
Prinsipper og definisjoner .....	7
1. Omfanget av Folke- og bolig telling 1970 .....	7
2. Definisjon av personkjennemerker .....	7
3. Definisjon av familie- og husholdningstype .....	10
4. Definisjon av hus og bolig og hus- og boligkjennemerker .....	11
5. Inndelingen i tellingskretser .....	13
6. Merknader til tabell 1 .....	14
Tabeller	
1. Folkemengden ved folketellingene 1801-1970 .....	16
2. Folkemengden etter kjønn og inntektstakernes viktigste kilde til livsopphold og næring ...	16
3. Personer 16 år og over etter yrkesaktivitet, kjønn og alder .....	16
4. Personer 16 år og over med minst 100 arbeidstimer etter yrkesstatus, arbeidstid, kjønn og næring/yrkesområde .....	17
5. Personer 16-69 år etter yrkesaktivitet, kjønn og høyeste utdanning .....	18
6. Yrkesaktive, skoleelever og studenter 16 år og over etter kjønn og arbeids-/skole-/studie- sted pr. 1. november 1970 .....	19
7. Familier og personer etter familietype og husholdningstype .....	19
8. Personer 16 år og over med egen bolig etter alder, ekteskapelig status og kjønn .....	19
9. Hus, boliger, rom og bosatte etter hustype .....	20
10. Beboede boliger etter hustype og byggeår, og hus, rom og bosatte etter husets byggeår ....	20
11. Beboede boliger etter hustype og tallet på rom, og bosatte etter tallet på rom i boligen .	20
12. Beboede boliger, rom og bosatte etter bolig tetthet .....	21
13. Beboede boliger, rom og bosatte etter boligens utstyr .....	21
14. Beboede boliger, rom og bosatte etter eier-/leierforholdet til boligen .....	21
15. Folkemengden etter alder, kjønn og tellingskrets .....	22
16. Personer 16 år og over etter viktigste kilde til livsopphold, næring, kjønn og tellings- krets .....	23
17. Hovedtall for hus og beboede boliger i de enkelte tellingskretser .....	24
Vedlegg	
1 a. Kretsfortegnelse.....	25
1 b. Oversikt over endringene i kommuneinndelingen mellom tellingen i 1960 og tellingen i 1970.	25
2. Kartskisse over kretsinnndelingen.....	27
3. Oversiktskart over tettbygd krets .....	29

### Standardtegn

- .. Oppgave mangler
- : Tall kan ikke offentliggjøres
- Null



## PRINSIPPER OG DEFINISJONER

## 1. OMFANGET AV FOLKE- OG BOLIGTELLING 1970

Folketellingen omfatter alle personer (også utenlandske statsborgere) som ifølge Forskrifter av 20. januar 1970 om ordningen og føringen av folkeregistrene, var registrert som bosatt i Norge på tellingstidspunktet den 1. november 1970.

I boligteellingen har en med alle hus og privatboliger (privatleiligheter m.v.) hvor minst én person var registrert bosatt den 1. november 1970. Hus og boliger som var ubebodd eller som var bebodd bare av midlertidig tilstedeværende (f.eks. ugifte personer som oppholdt seg utenom foreldrenes hjem på grunn av studier), omfattes således ikke av tellingen. Heller ikke er boliger for forpleide i aldershjem, pleiehjem og barnehjem og for losjerende i pensjonater, hoteller o.l. med. Hus hvor alle eller en del av de registrert bosatte var forpleide eller losjerende, er derimot inkludert.

I avsnitt 2 er det gjort nærmere rede for bostedsbegrepet (det sted som en person skal regnes som bosatt) og i avsnitt 4 for hus- og boligbegrepet.

## 2. DEFINISJON AV PERSONKJENNEMERKER

Når ikke annet er nevnt, refererer personopplysningene seg til den 1. november 1970.

*Bosted*

Den enkelte person er i tellingen regnet å ha sitt bosted i den kommune og i den bolig hvor vedkommende var registrert som bosatt den 1. november 1970 ifølge forskriftene om ordningen og føringen av folkeregistrene. Hovedregelen er her at en person skal registreres som bosatt der hvor vedkommende regelmessig tar sin døgnhvile. De viktigste registreringsreglene er ellers:

Bostedsforhold	Skal registreres som bosatt i
Gift person som p.g.a. arbeid, studier, avtjening av verneplikt e.l. oppholder seg utenom ektefellenes felles bolig	Ektefellenes felles bolig
Ugift person som p.g.a. studier, skolegang eller avtjening av verneplikt oppholder seg utenom foreldrenes/forsørgers bolig	Foreldrenes/forsørgers bolig
Ugift person med eget arbeid og som vanligvis ikke bor hos foreldre/forsørger	Boligen der personen vanligvis bor
Person som p.g.a. ferie, besøk hos kjente, forretningsreise e.l. er fraværende fra boligen der vedkommende vanligvis bor	Boligen der personen vanligvis bor
Person som er forpleid i barnehjem, aldershjem, pleiehjem eller er satt bort i privat pleie	Barnehjemmet, aldershjemmet, pleiehjemmet eller boligen hvor personen er i pleie. (På grunn av registreringsvanker er imidlertid en del personer som var anbrakt i pleiehjem, registrert som bosatt i privatbolig på tellingstidspunktet.)
Person som er innlagt på sykehus eller anbrakt på arbeidsskole, arbeidsanstalt eller i fengsel	Boligen der personen var bosatt før innleggelsen eller anbringelsen

Personer som ikke kan henføres til en bestemt bolig, er regnet til gruppen "Uten fast bopel". Av registreringstekniske grunner har en imidlertid i tellingen også måttet ta med enkelte personer med fast bosted i denne gruppen. Personer uten fast bopel er som regel registrert som bosatt i den kommunen hvor de sist hadde fast bosted.



I det følgende er begrepet "Bosatt" brukt i samme betydning som begrepet "Registrert bosatt".

Det er ikke som ved tidligere tellinger, hentet inn opplysninger om midlertidig bosted. Fra 1970-tellingen kan det derfor ikke gis oppgaver over den tilstedeværende befolkning.

#### *Alder*

I fordelingene etter alder er den enkelte person gruppert etter alder pr. 31. desember 1970 (1970 minus fødselsår), og ikke som ved tidligere tellinger etter alder på tellingstidspunktet.

#### *Ekteskapelig status*

Det er brukt fire hovedgrupperinger etter ekteskapelig status, nemlig ugifte, gifte, separerte og før gifte. Som før gifte er regnet skilte, enker og enkemenn.

#### *Utdanning*

Opgavene over utdanning omfatter enkeltutdanninger på heltid av minst 5 måneders normal varighet og deltidsutdanninger av tilsvarende varighet. For personer med flere enkeltutdanninger, er den utdanning som har lengst samlet varighet (normal varighet av enkeltutdanningen tillagt varigheten av den forutdanning som kreves) regnet som høyeste utdanning. Av utdanninger med lik samlet varighet, er den som antas å være av størst yrkesmessig betydning, oppfattet som personens høyeste utdanning. Klassifiseringen er i samsvar med Standard for utdanningsgruppering (Statistisk Sentralbyrås Håndbøker, nr. 28). I tellingen er det imidlertid foretatt følgende tre-delning av standardens gymnasnivå (samlet utdanningsvarighet 10-12 år):

1. Utdanning på gymnasnivå I (10 år)
2. Utdanning på gymnasnivå II (11 år)
3. Utdanning på gymnasnivå III (12 år)

Videre er utvidet grunnskoleutdanning (10. frivillig år) i tellingen gruppert sammen med 9-årig grunnskole, mens den er skilt ut som egen gruppe under gymnasnivå i Standard for utdanningsgruppering.

#### *Yrkesaktivitet*

Som yrkesaktivitet er regnet alt arbeid mot vederlag, enten i form av lønn, inntekt av egen bedrift, naturalier e.l., inklusive arbeid som familiemedlem uten fast lønn i familiebedrift (f.eks. gårdsbruk, forretning m.v.), vernepliktstjeneste og tilsvarende plikttjeneste, men eksklusive husarbeid for egen familie.

I gruppen "Med yrkesaktivitet" er tatt med alle personer 16 år og over som utførte yrkesaktivitet i hele eller en del av perioden 1. november 1969 - 31. oktober 1970, også personer som begynte eller sluttet i arbeidslivet i denne perioden, deltidsarbeidere og elever og studenter som hadde hatt feriearbeid.

I tidligere tellinger er personer med inntekt av egen yrkesaktivitet som viktigste kilde til livsopphold, regnet til yrkesbefolkningen (personer med yrke). I disse tellingene avviker imidlertid definisjonen av yrkesaktivitet på enkelte punkter fra definisjonen som er gitt ovenfor. I 1970-tellingen er ikke en bestemt gruppe av personer regnet som yrkesbefolkning. Det er imidlertid gitt fordelinger etter viktigste kilde til livsopphold og etter arbeidstid.

#### *Viktigste kilde til livsopphold*

Personer 16 år og over er gruppert etter den kilde til livsopphold som var viktigst de siste 12 månedene før tellingstidspunktet.

Med inntekt av eget arbeid er ment inntekt av egen yrkesaktivitet.

"Pensjon, trygd" omfatter syketrygd, arbeidsløshetsstrygd, forsørgertrygd, uføretrygd, alderstrygd, yrkesskadetrygd, krigspensjon, bedriftspensjon o.l. Ektefeller som hadde hver sin pensjon som viktigste kilde til livsopphold, er begge gruppert under denne kilden til livsopphold. I disse tilfellene er således ikke den ene ektefellen regnet som forsørget eller å ha husarbeid i hjemmet som viktigste kilde til livsopphold.

Som formue, lån m.v. er også regnet føderåd, leieinntekt, forpaktningssinntekt, annen formuesinntekt og utbetalinger i samband med livsforsikring eller individuell pensjonsforsikring.

"Stipend m.v." omfatter foruten stipend, underhold fra andre enn privatpersoner (f.eks. stønader fra det offentlige, institusjoner eller bedrifter), unntatt pensjon og trygd.

I gruppen "Husarbeid i hjemmet, forsørget" er tatt med alle personer som ikke hadde en av kildene som er spesifisert foran, som den viktigste kilde til livsopphold.

#### *Inntektstaker/Ikke-inntektstaker*

Som inntektstakere er regnet personer 16 år og over med inntekt av eget arbeid; pensjon, trygd m.v.; formue, lån m.v. eller stipend m.v. som viktigste kilde til livsopphold. Tilsvarende er som ikke-inntektstakere regnet alle personer under 16 år og personer 16 år og over som under viktigste kilde til livsopphold er gruppert på "Husarbeid i hjemmet, forsørget". Husmødre som ikke var inntektstakere, er skilt ut som egen gruppe. Denne gruppen omfatter gifte kvinner 16 år og over med husarbeid i hjemmet som viktigste kilde til livsopphold.

I tabell 2 er ikke-inntektstakere gruppert etter samme kilde til livsopphold/næring som en inntektstaker i samme familie (definisjon av familieenheten er gitt i avsnitt 3). Denne inntektstakeren er valgt ut etter følgende prioritetsrekkefølge:

1. Mannlig ektefelle/far
2. Kvinnelig ektefelle/mor
3. Eldste sønn, nest eldste sønn osv.
4. Eldste datter, nest eldste datter osv.

Personer som tilhørte familie uten en eneste inntektstaker, er i tabell 2 gruppert under uoppgitt kilde til livsopphold.

#### *Elever, studenter (tabell 5)*

Som elever og studenter er i tabell 5 regnet personer som i løpet av de siste 12 måneder før tellingstidspunktet, gikk på skole eller studerte, uten hensyn til andre aktiviteter som f.eks. yrkesaktivitet.

#### *Arbeidstid*

Opgavene over arbeidstid gjelder perioden 1. november 1969 - 31. oktober 1970 og omfatter tid som er gått med til yrkesaktivitet. Tid som er brukt til skolearbeid, studier og husarbeid for egen familie, er således ikke inkludert. Personer som i perioden hadde mindre enn i alt én måneds sykefravær, og ellers - bortsett fra ferie - arbeidet full dag hele perioden, er regnet å ha hatt heldagsarbeid.

#### *Generelt om grupperingen etter næring, yrke og yrkesstatus*

Personer 16 år og over med yrkesaktivitet er gruppert på næring etter arten av virksomheten til den bedrift som den enkelte arbeidet i hele tiden eller lengst tid de siste 12 måneder før tellingstidspunktet. Disse personene er videre gruppert på det yrke og den yrkesstatus som de hadde hele tiden eller lengst tid i bedriften i 12-månedersperioden.

#### *Næring*

Næringsgrupperingen er foretatt etter 1960-utgaven av Standard for næringsgruppering i offentlig norsk statistikk (Statistisk Sentralbyrås Håndbøker, nr. 9). Denne standarden er i samsvar med International Standard Industrial Classification of All Economic Activities (ISIC), Rev. 1.

Med begrepet "Industri m.v." som er brukt i tabelldelen, er ment næringene bergverksdrift m.v., industri og kraft- og vannforsyning m.v. Videre er som "Samferdsel" regnet næringene sjøtransport og annen samferdsel. Samleguppen "Tjenesteytende næringer" omfatter finansinstitusjoner, eienomsdrift, offentlig administrasjon og forsvar, offentlig og privat tjenesteyting og personlig tjenesteyting. I tabell 4 er under "Annen tjenesteyting" tatt med næringsgrenene hotell- og restaurantdrift og vask, rensing og andre personlige tjenester.

#### *Yrke*

Yrkesgrupperingen er foretatt etter Standard for yrkesgruppering i offentlig norsk statistikk (utgitt av Arbeidsdirektoratet i 1965) som i prinsippet følger 1958-utgaven av International Standard Classification of Occupations (ISCO).

*Yrkesstatus*

I tellingen er det brukt følgende fire grupperinger etter yrkesstatus:

1. Ansatt
2. Selvstendig uten leid hjelp
3. Selvstendig med leid hjelp
4. Familiemedlem uten fast lønn i familiebedrift

Personer (også medeiere) som arbeide i firmaer organisert som aksjeselskap, andelslag eller annen selskapsform med begrenset ansvar, er alltid regnet som ansatte.

En person er regnet som selvstendig (med eller uten leid hjelp) dersom vedkommende drev firmaet alene for egen regning eller sammen med andre som medeier med ubegrenset ansvar (f.eks. i ansvarlig selskap). I de tilfelle hvor ektefeller arbeide i felles virksomhet (f.eks. gårdsbruk, forretning) som ikke var organisert som aksjeselskap e.l., er den ene ektefellen regnet som selvstendig og den andre som familiemedlem uten fast lønn i familiebedrift. Gruppen "Familiemedlem uten fast lønn i familiebedrift" omfatter ellers personer som arbeide i familievirksomhet uten fast avtalt lønn og som verken var eier eller medeier i virksomheten. Et familiemedlem uten fast lønn kan imidlertid ha vederlag for arbeidet i form av kost og losji, andel av overskott e.l.

I tabell 4 er det gitt oppgaver over tallet på henholdsvis ansatte og selvstendige (med eller uten leid hjelp). Differansen mellom summer av disse tall og totaltall utgjør følgelig tallet på familiemedlemmer uten fast lønn i familiebedrift.

*Arbeids-/skole-/studiested*

Personer som pr. 1. november 1970 både hadde inntekt av eget arbeid og som gikk på skole eller studerte, er i tabell 6 gruppert som yrkesaktive og etter arbeidssted dersom arbeidstiden de foregående 12 månedene utgjorde minst 1 000 timer. I motsatt fall er de gruppert som skoleelever/studenter og etter skole-/studiested.

Som personer med annet arbeidssted er regnet personer som arbeide i flere kommuner, var til sjøs eller som arbeide i utlandet. Tilsvarende er personer som studerte i utlandet gruppert under annet studiested.

*Egen bolig*

Ektefeller som var bosatt i samme privatbolig og hvor minst én av ektefellene var boliginnehaver, er begge regnet å ha egen bolig. For øvrig er bare boliginnehaveren eller én av boliginnhaverne gruppert under "Egen bolig". Forpleide i aldershjem, barnehjem og pleiehjem og losjerende i pensjonater og hoteller m.v. er aldri regnet å ha egen bolig.

Definisjon av begrepet "Boliginnehaver" er gitt i kapittel 4 under avsnittet "Eier-/leierforhold".

## 3. DEFINISJON AV FAMILIE OG HUSHOLDNINGSTYPE

Grupperingene på familie og husholdningstype refererer seg til tellingstidspunktet den 1. november 1970.

*Familie*

Til én og samme familie er regnet:

1. Ektepar og eventuelle ugifte barn registrert bosatt i samme privatbolig, aldershjem, pleiehjem, pensjonat, hotell e.l.
2. Far/mor med ugifte barn registrert bosatt i samme privatbolig, aldershjem, pleiehjem, pensjonat, hotell e.l.
3. Hver enkelt person som ikke hører inn under noen av de to gruppene som er spesifisert ovenfor (bl.a. personer uten fast bopel). Disse personene danner således hver for seg egen familie (familie med én person).

I familier med ektepar er også tatt med eventuelle ugifte barn av bare den ene ektefellen og ugifte adoptivbarn og stebarn, men ikke fosterbarn.

Av reglene som er nevnt ovenfor, går det fram at personer (f.eks. ektefeller) som ikke var registrert bosatt i samme privatbolig, aldershjem, pleiehjem, pensjonat, hotell e.l., aldri er gruppert under samme familie. Videre går det fram at gifte, separerte, skilte, enker og enkemenn ikke i noe tilfelle er regnet til samme familie som foreldrene. Når f.eks. et ektepar bor sammen med en skilt datter, danner ektefellene egen familie og datteren egen familie. Ellers kan nevnes at ugifte søsken som har felles bolig, men hvor ingen av foreldrene er bosatt, hver for seg er regnet som særskilt familie.

#### *Husholdningstype*

Det er skilt mellom tre hovedtyper av husholdning, nemlig privathusholdning, felleleshusholdning og annen husholdning.

Gruppen "Privathusholdning" omfatter personer som var registrert som bosatt i privatbolig. Denne husholdningstypen er videre splittet opp etter tallet på familier i husholdningen. Som husholdningsenhet er her regnet bolighusholdning (som omfatter alle bosatte i samme bolig) og ikke kostholdning som ved tidligere tellinger.

Til felleleshusholdning er regnet forpleide som var registrert bosatt i aldershjem, barnehjem og pleiehjem og losjerende som var registrert bosatt i pensjonat, hotell e.l.

Betjeningspersonale bosatt ved felleleshusholdninger er alltid gruppert under privathusholdning. Det samme gjelder militært personell som var bosatt i militærforlegning.

Annen husholdning omfatter personer uten fast bopel.

#### 4. DEFINISJON AV HUS OG BOLIG OG HUS- OG BOLIGKJENNEMERKER

Hus- og boligopplysningene refererer seg til den 1. november 1970.

##### *Hus*

Som eget hus er som hovedregel regnet bygg som fra kjeller til loft er atskilt fra andre bygg. Fra denne regelen er det gjort følgende to unntak:

1. Hver enkelt bolig i vertikalt delte tomannsboliger og i rekke, kjede, atrium og terrasse er alltid regnet som særskilt hus.
2. Selv om det fra kjeller til loft er skillevegg(er) uten gjennomgang, er henholdsvis horisontalt delte tomannsboliger som er bygd sammen i rekke e.l., og hver enkelt blokk regnet til ett og samme hus.

Som nevnt under avsnitt 1, omfatter tellingen alle hus hvor minst én person var registrert som bosatt den 1. november 1970.

##### *Bolig*

Til en bolig (leilighet m.v.) er som hovedregel regnet rom som er bygd (eller ombygd) til bruk for én person eller for flere personer med fellesskap i kost og losji, og hvor det er adkomst til rommene (rommet) uten å måtte gå gjennom en annen bolig. Avgrensingen av boligenhetene er ellers foretatt etter følgende spesielle regler:

1. En hybel med egen inngang (utenfra eller fra korridor, oppgang e.l.) og som er bygd i tilknytning til en bolig, er regnet som særskilt bolig bare når hybelboeren (hybelboerne) selv holdt kosten.
2. Hybler uten egen inngang er ikke skilt ut som særskilte boliger.
3. I hybelbygg o.l. er hver enkelt hybel regnet som egen bolig, også i de tilfelle flere hybler har felles gang, hall, bad og/eller kjøkken.
4. I bygg for felleleshusholdning, i hus som er bygd i tilknytning til slike bygg og i militærforlegninger er hybler o.l. for ansatte regnet som særskilte boliger. Likeledes er rom som ble brukt av en ansatt med ektefelle og eventuelle barn, regnet til én og samme bolig.

Med privatbolig er i tellingen ment boliger som ikke er bebodd av forpleide i aldershjem, barnehjem og pleiehjem eller av losjerende i pensjonater, hoteller o.l. Boliger for ansatte (f.eks. sykepleiere) ved felleleshusholdninger er således regnet som privatboliger. Det samme gjelder boliger for befall m.v. i militærforlegninger.

Som nevnt under avsnitt 1, omfatter tellingen alle privatboliger hvor minst én person var registrert bosatt den 1. november 1970. Som betegnelse på disse boligene er i tabelldelen brukt "Bebodde boliger". For de enkelte hus som er med i tellingen, er det imidlertid hentet inn oppgaver over samlet tall på privatboliger (inkl. ubebodde boliger og boliger med bare midlertidig bosatte). Tallene på boliger i alt i tabell 9 gjelder disse boligene.

#### *Rom*

Opgavene over tall på rom refererer seg til boliger som er med i tellingen, og omfatter beboelsesrom på 6 m<sup>2</sup> eller mer som kan nyttes året rundt. Bortsett fra i tabell 11, er også kjøkken på 6 m<sup>2</sup> eller mer inkludert. Entré, hall, bad, alkove, hems og rom som bare nyttes i næringsvirksomhet (f.eks. kontor) er ikke med.

#### *Bosatte*

Tallene på bosatte omfatter personer registrert som bosatt i privatboliger og således ikke personer som er regnet til felleleshusholdning og personer uten fast bopel.

#### *Hustype*

Som våningshus i tilknytning til gårdsdrift er - uansett hustype ellers - regnet hus hvor gårdbrukeren selv, forpakter eller kårfolk var bosatt, men ikke hus for gårdsarbeidere og hus på nedlagte bruk.

Hustypen "Frittliggende enebolig" omfatter hus med én bolig og med minst en halv meters avstand til nærmeste hus (unntatt garasje o.l.).

Til gruppen "Enebolig i rekke, kjede, atrium m.v." er også regnet husenhetene i vertikalt delte tomannsboliger.

Horisontalt delt tomannsbolig er hus med to vanlige leiligheter (som kan ha ulik størrelse) og hvor den ene leiligheten ligger i en etasje over den annen.

Hustypen "Annet småhus" omfatter hus med inntil 2½ etasjer (ekskl. underetasje), unntatt våningshus i tilknytning til gårdsdrift, eneboliger og horisontalt delte tomannsboliger. Hus som har én eller to vanlige leiligheter og hybelleilighet som er skilt ut som egen bolig, er også gruppert under denne hustypen.

Som blokk er regnet hus med 3 etasjer (ekskl. underetasje) eller mer.

Provisorisk boligbygg er hus m.v. som helt eller delvis er tatt i bruk til bolig for 10 år eller mindre (inkl. campingvogner, båter, telt, gammer o.l.).

Gruppen "Forretningsbygg m.v." omfatter hus hvor halvparten eller mindre av golvarealet nyttes til privatboliger, unntatt bygg for felleleshusholdning. Hus med to etasjer og hvor det er forretning i første etasje og bolig i annen etasje, er alltid gruppert under denne hustypen.

Som bygg for felleleshusholdning er regnet hus hvor det for bosatte og/eller midlertidig tilstedeværende er organisert felleleshusholdning. Hus i studentbyer o.l. er imidlertid aldri gruppert her. Av avgrensingsregler som det er gjort rede for under andre avsnitt, går det fram at oppgaver over tall på boliger, rom og bosatte i bygg for felleleshusholdning, bare omfatter privatboliger og rom og bosatte i disse boligene.

#### *Byggeår*

Som byggeår er for det enkelte hus regnet det år da minst halvparten av boligene i huset var ferdige til innflytning. Hus som er ombygd, er gruppert etter opprinnelig byggeår.

#### *WC, bad*

Boliger med eget wc/eget bad omfatter boliger med wc/bad som bare de bosatte i boligen har rett til å nytte, uten hensyn til om wc/bad ligger i eller utenfor boligen. Som boliger med felles wc/felles bad er regnet boliger som har wc/bad felles med en eller flere andre boliger.

#### *Eier-/leierforhold*

Personer med råderett over boligen som de er bosatt i (eier, leier den e.l.), er regnet som boliginnehavere.

Boliginnehavere (f.eks. medlemmer av borettslag) med aksje eller andel som gir boret til boligen, er alltid regnet som leieboere med aksje/andel, også i de tilfelle det er betalt innskott som er høyere enn pålydende verdi av aksjen/andelen.

Leieboere med innskott er boliginnehavere som har betalt innskott (f.eks. obligasjonsinnskott) for å leie boligen, men ikke leieboere som bare har betalt forskott på husleie.

Boliginnehavere som disponerer boligen vederlagsfritt eller som kårbolig, er regnet som leieboere.

En boliginnehaver er regnet å disponere boligen som tjenestebolig når den er stilt til disposisjon i samband med tjenesteforhold på vilkår av at boligen må fraflyttes når tjenesteforholdet opphører, uten hensyn til om det betales husleie eller ikke. Boliger som boliginnehaveren har aksje, andel eller innskott i, er imidlertid aldri regnet som tjenestebolig.

#### *Gjennomsnittstall*

Boliger pr. hus er lik tallet på privatboliger i hus som er med i tellingen (inkl. ubebodde boliger og boliger med bare midlertidig tilstedeværende) dividert med tallet på hus som er med i tellingen.

Bebodde boliger pr. hus er lik tallet på privatboliger som er med i tellingen dividert med tallet på hus som er med i tellingen.

Rom pr. bolig er lik tallet på rom (inkl. kjøkken på  $6 \text{ m}^2$  eller mer) i privatboliger som er med i tellingen dividert med tallet på disse boligene.

Bosatte pr. bolig er lik tallet på bosatte i privatboliger dividert med tallet på privatboliger som er med i tellingen.

Bosatte pr. rom er lik tallet på bosatte i privatboliger dividert med tallet på rom (inkl. kjøkken på  $6 \text{ m}^2$  eller mer) i privatboliger som er med i tellingen.

## 5. INNDELINGEN I TELLINGSKRETSE

For områder som i 1960 tilhørte herredskommune, er kretsinnstillingen foretatt av Byrådet og etter de samme retningslinjer som i 1960-tellingen. Følgende hovedregler er lagt til grunn for innstillingen:

1. En tellingskrets bør være mest mulig ensartet når det gjelder kommunikasjonsforhold, næringsstruktur og befolkningsutvikling.
2. Kretsgrenser må ikke skjære sogne- eller kommunegrenser.
3. En krets skal bestå enten bare av ett tettbygd strøk, del av tettbygd strøk eller av spredtbygd strøk. Som tettbygd strøk regnes områder med minst 200 bosatte på tellings-  
tidspunktet og hvor avstanden mellom bolighusene som regel ikke overstiger 50 meter. En hussamling som ligger mer enn 50 meter fra en tettbebyggelse, er imidlertid regnet som en del av det tettbygde strøket dersom hussamlingen naturlig hører sammen med tettbebyggelsen. Andre områder er regnet som spredtbygde strøk og er delt videre opp i tellingskretser.

I 1970-tellingen er det for områder som i 1960 tilhørte herredskommune, bare foretatt følgende endringer i kretsinnstillingen som da ble brukt:

1. Når regulering av kommune- eller sognegrenser førte til at en 1960-krets falt inn under mer enn én kommune eller ett sogn i 1970, er kretsen delt videre opp slik at kretsgrenser ikke skjærer kommune- eller sognegrenser.
2. Grensene for tettbygde strøk (og dermed for tettbygde kretser) er justert i samsvar med bosettingen pr. 1. november 1970 etter reglene for avgrensning av disse strøkene.
3. I de tilfelle avgrensingen i 1960-tellingen av spredtbygde kretser ikke var i samsvar med reglene for kretsinnstilling, er grensene justert i 1970-tellingen.

Innstillingen i tellingskretser av områder som i 1960 tilhørte bykommune, er foretatt av folke-  
registrene i samråd med kommunale myndigheter. I flere tilfelle er kretsinnstillingen for disse om-  
rådene ikke den samme som i 1960-tellingen. I begge tellingene er imidlertid grensene fastlagt slik at de ikke skjærer kommune- eller sognegrenser og at en krets består enten bare av tettbygd strøk eller bare av spredtbygd strøk (avgrenset etter reglene som er nevnt ovenfor).

Tettbygde strøk i områder som i 1960 tilhørte herredskommune, er vanligvis ikke delt opp i flere kretser. Byområder er imidlertid alltid regnet til flere kretser.

I vedlegg 1 a er det gitt en kretsfortegnelse, i vedlegg 2 en kartskisse over kretsinn-  
delingen og i vedlegg 3 et oversiktskart over én eller flere tettbygde kretser.

#### 6. Merknader til tabell 1

I tabell 1 har en generelt sett tatt sikte på å gi tall tilbake til 1801 etter kommune-  
inndelingen i 1970. Over et så langt tidsrom har det imidlertid skjedd så mange endringer i  
kommuneinndelingen at det for de fleste kommuner ikke kan gis en sammenliknbar tallserie for  
hele perioden.

I 1914 ble Alvdal herred (tidligere Lille Elvedalen) delt i to herreder - Alvdal og Foll-  
dal. Mellom tellingen i 1960 og tellingen i 1970 er en del av Dovre overført til Follidal. I  
vedlegg 1 b er det gitt en oversikt som viser hvilke kommuner de enkelte tellingskretser i 1970-  
tellingene tilhørte i 1960.

I tabell 1 gjelder tallene for 1865 - 1910 Follidal sogn i Alvdal herred. Oppgavene for  
1946 og tidligere omfatter ikke folketallet ( i alt 15 personer pr. 1.november 1960) i den delen  
av Dovre som er overført til Follidal.

TABELLER



TABELL 1. FOLKEMENGDEN VED FOLKETELLINGENE 1801-1970<sup>1</sup>

ÅR	FOLKE- MENGDE	ÅR	FOLKE- MENGDE	ÅR	FOLKE- MENGDE	ÅR	FOLKE- MENGDE	ÅR	FOLKE- MENGDE	ÅR	FOLKE- MENGDE
1801 ..	..	1835 ..	..	1865 ..	1 506	1900 ..	1 326	1930 ..	2 307	1960 ..	2 316
1815 ..	..	1845 ..	..	1875 ..	1 449	1910 ..	2 284	1946 ..	2 348	1970 ..	2 212
1825 ..	..	1855 ..	..	1890 ..	1 239	1920 ..	2 284	1950 ..	2 388		

1 SE MERKNADER TIL TABELL 1 PÅ SIDE 14

TABELL 2. FOLKEMENGDEN ETTER KJØNN OG INNTEKTSTAKERNES VIKTIGSTE KILDE TIL LIVSOPPHOOLD OG NÆRING

VIKTIGSTE KILDE TIL LIVSOPPHOOLD OG NÆRING	I ALT	MENN	KVIN- NER	INN- TEKTS- TAKERE	IKKE-INNTEKTSTAKERE				
					I ALT	HUS- MØDRE	ANDRE		
							I ALT	AV DISSE:	
								UNDER 16 ÅR	16-24 ÅR
I ALT .....	2 212	1 131	1 081	1 231	981	326	655	559	86
INNTEKT AV EGET ARBEID I ALT ..	1 783	951	832	859	924	305	619	533	78
JORDBRUK OG SKOGBRUK M.V. ...	553	302	251	286	267	76	191	164	23
FISKE M.V. OG HVALFANGST ....	-	-	-	-	-	-	-	-	-
INDUSTRI M.V. ....	721	410	311	302	419	159	260	221	37
BYGGE- OG ANLEGGSVIRKSOMHET .	82	52	30	37	45	13	32	29	2
VAREHANDEL .....	86	35	51	58	28	6	22	18	3
SAMFERDSEL .....	109	56	53	39	70	20	50	45	5
TJENESTEYTENDE NÆRINGER .....	228	93	135	134	94	31	63	55	8
UOPPGITT NÆRING .....	2	2	-	2	-	-	-	-	-
PENSJON, TRYGD .....	357	140	217	321	36	17	19	15	4
FORMUE, LÅN M.V. ....	30	22	8	26	4	1	3	3	-
STIPEND M.V. ....	27	14	13	24	3	1	2	1	1
UOPPGITT .....	12	2	10	-	12	2	10	5	3

TABELL 3. PERSONER 16 ÅR OG OVER ETTER YRKESAKTIVITET, KJØNN OG ALDER

KJØNN OG ALDER	I ALT	UTEN YRKES- AKTI- VITET	MED YRKESAKTIVITET						UOPP- GITT
			I ALT	ARBEIDSTID I TIMER				AV DISSE: HELDAGS- ARBEID	
				UNDER 100	100- 499	500- 999	1 000 OG MER		
							I ALT		
I ALT .....	1 652	550	1 102	9	110	169	814	609	-
16-19 .....	136	52	84	-	37	19	28	16	-
20-24 .....	148	29	119	-	11	16	92	59	-
25-59 .....	880	196	684	3	40	88	555	425	-
60-66 .....	182	54	128	2	9	14	103	81	-
67-69 .....	68	23	45	2	1	10	32	26	-
70 OG OVER .....	239	197	42	2	13	22	5	3	-
MENN I ALT .....	862	140	722	4	49	52	617	532	-
16-19 .....	79	25	54	-	26	9	19	10	-
20-24 .....	89	9	80	-	8	8	64	43	-
25-59 .....	455	10	445	2	7	12	424	381	-
60-66 .....	91	7	84	-	1	3	80	72	-
67-69 .....	40	9	31	-	-	4	27	23	-
70 OG OVER .....	108	80	28	2	7	16	3	3	-
KVINNER I ALT .....	790	410	380	5	61	117	197	77	-
16-19 I ALT .....	57	27	30	-	11	10	9	6	-
AV DISSE: GIFTE ...	3	-	3	-	-	2	1	1	-
20-24 I ALT .....	59	20	39	-	3	8	28	16	-
AV DISSE: GIFTE ...	33	15	18	-	2	4	12	5	-
25-59 I ALT .....	424	185	239	1	32	76	130	43	-
AV DISSE: GIFTE ...	372	173	199	1	31	72	95	21	-
60-66 .....	91	47	44	2	8	11	23	9	-
67-69 .....	28	14	14	2	1	6	5	3	-
70 OG OVER .....	131	117	14	-	6	6	2	-	-

TABELL 4. PERSONER 16 ÅR OG OVER MED MINST 100 ARBEIDSTIMER ETTER YRKESSTATUS, ARBEIDSTID, KJØNN OG NÆRING/YRKESOMRADE

NÆRING/YRKESOMRADE	AV DISSE:			MENN	KVIN- NER	ARBEIDSTID I TIMER					
	I ALT	AN- SATTE	SELV- STEN- DIGE			100-999			1 000 OG MER		
						I ALT	MENN	KVIN- NER	I ALT	MENN	KVIN- NER
I ALT .....	1 093	624	220	718	375	279	101	178	814	617	197
-----											
NÆRING											
JORDBRUK .....	425	14	181	242	183	149	41	108	276	201	75
SKOGBRUK M.V. ....	4	1	-	2	2	:	:	:	:	:	:
FISKE M.V., HVALFANGST	-	-	-	-	-	-	-	-	-	-	-
BERGVERKSDRIFT M.V. ...	300	300	-	271	29	47	32	15	253	239	14
INDUSTRI .....	32	27	4	24	8	7	6	1	25	18	7
BYGGE- OG ANLEGGSVIRKS.	39	33	6	39	-	4	4	-	35	35	-
KRAFT-, VANNFORS. M.V.	10	10	-	10	-	1	1	-	9	9	-
VAREHANDEL .....	76	56	10	28	48	23	5	18	53	23	30
FINANSINSTITUSJONER ...	6	6	-	4	2	:	-	:	:	4	:
EIENDOMSDRIFT .....	-	-	-	-	-	-	-	-	-	-	-
SJØTRANSPORT .....	3	3	-	3	-	-	-	-	3	3	-
ANNEN SAMFERDSEL .....	39	32	7	28	11	3	1	2	36	27	9
OFF. ADM. OG FØRSVAR ..	30	30	-	26	4	5	3	2	25	23	2
OFF. OG PRIV. TJ.YTING	74	71	3	32	42	18	5	13	56	27	29
LØNT HUSARBEID .....	20	20	-	-	20	8	-	8	12	-	12
ANNEN TJENESTEYTING ...	31	18	8	5	26	11	1	10	20	4	16
UOPPGITT .....	3	2	1	3	-	2	:	:	1	:	:
-----											
1											
YRKESOMRADE											
TEKNISK, VITENSKAPELIG, HUMANISTISK OG KUNST- NERISK ARBEID I ALT ...	63	60	3	38	25	13	4	9	50	34	16
TEKNISK ARBEID .....	10	10	-	10	-	-	-	-	10	10	-
SYKEPLEIE- OG ANNET PLEIEARBEID .....	11	11	-	1	10	6	:	:	5	:	:
PEDAGOGISK ARBEID ...	30	29	1	16	14	7	:	:	23	:	:
ADM.- OG FORVALTNINGS- ARB., BEDR.- OG ORGANI- SASJONSLEDELSE I ALT ..	18	10	7	15	3	1	1	-	17	14	3
OFFENTLIG ADM.- OG FORVALTNINGSARBEID ..	3	3	-	3	-	-	-	-	3	3	-
BEDR. OG ORG.LEDELSE	15	7	7	12	3	1	1	-	14	11	3
KONTORARBEID .....	32	32	-	16	16	4	-	4	28	16	12
HANDELSARBEID I ALT ...	64	46	9	24	40	:	4	:	:	20	:
GROSSISTER OG DETALJISTER .....	9	-	9	8	1	:	-	:	:	8	:
HANDELSARB. FRA KONT. OG DETALJHANDELSARB.	54	45	-	15	39	17	3	14	37	12	25
JORDBRUKS-, SKOGBRUKS- OG FISKEARBEID .....	427	14	180	242	185	149	41	108	278	201	77
GRUVE- OG SPRENGNINGS- ARBEID M.M. ....	171	171	-	171	-	22	22	-	149	149	-
TRANSPORT- OG KOMMUNI- KASJONSARBEID I ALT ...	50	44	6	38	12	4	1	3	46	37	9
VEGTRAFIKKARBEID ....	33	27	6	32	1	1	:	:	32	:	:
POST- OG TELEKOM.ARB.	12	12	-	2	10	3	:	:	9	:	:
INDUSTRI-, BYGGE- OG ANLEGG SARBEID I ALT ...	161	150	10	151	10	25	23	2	136	128	8
JERN- OG MET.VAREARB.	37	37	-	36	1	7	:	:	30	:	:
ELEKTROARBEID .....	21	21	-	20	1	-	:	:	21	:	:
TREARBEID .....	30	25	4	30	-	3	3	-	27	27	-
NÆRINGSMIDDELARBEID .	11	9	2	8	3	2	2	-	9	6	3
KJEMISK PROSESSAR- BEID, TREFØREDLINGS- OG PAPIRARBEID .....	-	-	-	-	-	-	-	-	-	-	-
LASTE-, LOSSE- OG LAGERARBEID .....	5	5	-	5	-	2	2	-	3	3	-
SERVICEARBEID I ALT ...	91	82	4	7	84	39	1	38	52	6	46
SIVILT OVERVÅKNINGS- OG TRYGGINGSARBEID ..	-	-	-	-	-	-	-	-	-	-	-
HOTELL- OG RESTAU- RANTARBEID, HUSARBEID VAKTMESTER- OG	38	37	-	-	38	19	-	19	19	-	19
RENGJØRINGSARBEID ...	37	36	-	5	32	15	1	14	22	4	18
MILITÆRT ARBEID .....	14	14	-	14	-	3	3	-	11	11	-
UOPPGITT .....	2	1	1	2	-	1	1	-	1	1	-

1 BARE ET UTVALG AV YRKESOMRÅDER ER SPESIFISERT

TABELL 5. PERSONER 16-69 ÅR ETTER YRKESAKTIVITET, KJØNN OG HØYESTE UTDANNING

KJØNN OG HØYESTE UTDANNING	I ALT	UTEN YRKESAKTIVITET, ARBEIDST. UNDER 100 TIMER ELLER UOPPGITT		MED 100 ARBEIDSTIMER ELLER MER					
		I ALT	AV DISSE: I ALT ELEVER, STU- DENTER	100-499 TIMER		500-999 TIMER		1 000 TIMER OG MER	
				I ALT	AV DISSE: ELEVER, STU- DENTER	I ALT	AV DISSE: ELEVER, STU- DENTER		
I ALT .....	1 413	360	65	1 053	97	47	147	29	809
MENN I ALT .....	754	62	36	692	42	35	36	20	614
UNGDOMSSKOLENIVA, 7-9 ÅR, I ALT ..	565	34	13	531	22	16	21	7	488
7-ÅRIG FOLKESKOLE .....	250	15	1	235	4	-	9	-	222
ALLMENT FAGFELT ELLERS .....	154	16	11	138	13	12	8	5	117
ADMINISTRASJON OG ØKONOMI .....	24	-	-	24	-	-	-	-	24
INDUSTRI, HÅNDVERK OG TEKNIKK ..	64	3	1	61	3	3	2	2	56
JORDBRUK, SKOGBRUK OG FISKE ....	71	-	-	71	1	-	2	-	68
GYMNASNIVA I, 10 ÅR, I ALT .....	99	18	15	81	10	9	6	4	65
ALLMENT FAGFELT .....	48	13	12	35	8	8	4	3	23
ADMINISTRASJON OG ØKONOMI .....	-	-	-	-	-	-	-	-	-
INDUSTRI, HÅNDVERK OG TEKNIKK ..	34	2	2	32	2	1	2	1	28
JORDBRUK, SKOGBRUK OG FISKE ....	10	1	-	9	-	-	-	-	9
TJENESTEYTING OG FORSVAR .....	4	1	1	3	-	-	-	-	3
GYMNASNIVA II,III, 11-12 ÅR, I ALT	50	6	6	44	7	7	6	6	31
ALLMENT FAGFELT .....	23	3	3	20	7	7	5	5	8
INDUSTRI, HÅNDVERK OG TEKNIKK ..	24	2	2	22	-	-	1	1	21
SAMFERDSEL .....	-	-	-	-	-	-	-	-	-
HELSEVERN .....	-	-	-	-	-	-	-	-	-
JORDBRUK, SKOGBRUK OG FISKE ....	-	-	-	-	-	-	-	-	-
UNIVERSITETS- OG HØGSKOLENIVA I, 13-14 ÅR, I ALT .....	19	-	-	19	2	2	1	1	16
UNDERVISNING .....	10	-	-	10	1	1	1	1	8
NATURVITENSKAP OG TEKNIKK .....	6	-	-	6	1	1	-	-	5
UNIVERSITETS-, HØGSKOLENIVA II,III OG FORSKERNIVA, OVER 14 ÅR, I ALT	18	2	1	16	-	-	2	2	14
UNDERVISNING .....	4	1	1	3	-	-	1	1	2
NATURVITENSKAP OG TEKNIKK .....	7	-	-	7	-	-	1	1	6
UOPPGITT ELLER INGEN UTDANNING ...	3	2	1	1	1	1	-	-	-
KVINNER I ALT .....	659	298	29	361	55	12	111	9	195
UNGDOMSSKOLENIVA, 7-9 ÅR, I ALT ..	547	251	17	296	44	5	99	6	153
7-ÅRIG FOLKESKOLE .....	264	129	-	135	15	-	41	-	79
ALLMENT FAGFELT ELLERS .....	167	81	14	86	14	4	32	4	40
ADMINISTRASJON OG ØKONOMI .....	21	10	1	11	2	-	2	1	7
INDUSTRI, HÅNDVERK OG TEKNIKK ..	11	5	1	6	-	-	-	-	-
SAMFERDSEL .....	-	-	-	-	-	-	-	-	-
HELSEVERN .....	3	1	-	2	-	-	-	-	-
TJENESTEYTING OG FORSVAR .....	80	25	1	55	10	1	20	1	25
GYMNASNIVA I, 10 ÅR, I ALT .....	72	35	9	37	9	7	9	2	19
ALLMENT FAGFELT .....	59	29	9	30	8	6	6	2	16
ADMINISTRASJON OG ØKONOMI .....	-	-	-	-	-	-	-	-	-
INDUSTRI, HÅNDVERK OG TEKNIKK ..	6	3	-	3	-	-	-	-	-
HELSEVERN .....	3	2	-	1	-	-	-	-	-
GYMNASNIVA II,III, 11-12 ÅR, I ALT	18	7	1	11	1	-	1	-	9
ALLMENT FAGFELT .....	7	4	1	3	-	-	1	-	2
INDUSTRI, HÅNDVERK OG TEKNIKK ..	-	-	-	-	-	-	-	-	-
SAMFERDSEL .....	-	-	-	-	-	-	-	-	-
HELSEVERN .....	6	2	-	4	1	-	-	-	3
UNIVERSITETS- OG HØGSKOLENIVA I, 13-14 ÅR, I ALT .....	17	3	1	14	1	-	2	1	11
UNDERVISNING .....	13	1	1	12	1	-	2	1	9
ADMINISTRASJON, ØKONOMI, SAMFUNNSVITENSKAP OG JUS .....	-	-	-	-	-	-	-	-	-
UNIVERSITETS-, HØGSKOLENIVA II,III OG FORSKERNIVA, OVER 14 ÅR, I ALT	2	-	-	-	-	-	-	-	-
ADMINISTRASJON, ØKONOMI, SAMFUNNSVITENSKAP OG JUS .....	-	-	-	-	-	-	-	-	-
NATURVITENSKAP OG TEKNIKK .....	-	-	-	-	-	-	-	-	-
UOPPGITT ELLER INGEN UTDANNING ...	3	2	1	1	-	-	-	-	1

1 BARE ET UTVALG AV FAGOMRÅDER ER SPESIFISERT UNDER DE ENKELTE UTDANNINGSNIVAER

TABELL 6. YRKESAKTIVE, SKOLEELEVER OG STUDENTER 16 ÅR OG OVER ETTER KJØNN OG ARBEIDS-/SKOLE-/STUDIESTED PR. 1. NOVEMBER 1970

ARBEIDS-/SKOLE-/STUDIESTED	I ALT	1			2		
		YRKESAKTIVE			SKOLEELEVER OG STUDENTER		
		I ALT	MENN	KVINNER	I ALT	MENN	KVINNER
I ALT .....	1 126	1 005	651	354	121	79	42
I KOMMUNEN .....	824	801	460	341	23	16	7
DOVRE .....	172	172	165	7	-	-	-
HAMAR .....	20	-	-	-	20	11	9
TYNSET .....	20	2	2	-	18	10	8
OSLO .....	16	2	1	1	14	13	1
ALVDAL .....	13	5	4	1	8	3	5
FRON .....	13	-	-	-	13	8	5
ANDRE KOMMUNER I FYLKET .....	5	3	1	2	2	1	1
ANDRE KOMMUNER UTENFOR FYLKET .....	24	3	3	-	21	16	5
ANNET STED .....	19	17	15	2	2	1	1

1 EKSKL. PERSONER SOM AVTJENTE VERNEPLIKTSTJENESTE OG YRKESAKTIVE SOM IKKE HAR OPPGITT ARBEIDSSTED

2 EKSKL. SKOLEELEVER OG STUDENTER SOM IKKE HAR OPPGITT SKOLE-/STUDIESTED

TABELL 7. FAMILIER OG PERSONER ETTER FAMILIETYPPE OG HUSHOLDNINGSTYPE

HUSHOLDNINGSTYPE	I ALT		FAMILIER MED TO ELLER FLERE PERSONER							
	FAMI- LIER	PER- SONER	FAMI- LIER MED PER- SON	I ALT		EKTE- PAR UTEN UGIFTE BARN	EKTEPAR MED UGIFTE BARN		MOR ELLER FAR MED UGIFTE BARN	
				FAMI- LIER	PER- SONER		FAMI- LIER	PER- SONER	FAMI- LIER	PER- SONER
I ALT .....	851	2 210	285	566	1 925	176	345	1 468	45	105
PRIVATHUSHOLDNING I ALT .	819	2 178	253	566	1 925	176	345	1 468	45	105
MED EN FAMILIE .....	558	1 646	111	447	1 535	141	284	1 200	22	53
MED TO FAMILIER .....	228	486	117	111	369	33	58	257	20	46
MED FLERE FAMILIER .....	33	46	25	8	21	2	3	11	3	6
FELLESHUSHOLDNING .....	31	31	31	-	-	-	-	-	-	-
ANNEN HUSHOLDNING .....	1	1	1	-	-	-	-	-	-	-

TABELL 8. PERSONER 16 ÅR OG OVER MED EGEN BOLIG ETTER ALDER, EKTESKAPELIG STATUS OG KJØNN

EKTESKAPELIG STATUS OG KJØNN	I ALT	ALDER									
		16-19	20-24	25-29	30-39	40-49	50-59	60-69	70-79	80 OG OVER	
PERSONER 16 ÅR OG OVER I ALT ...	1 652	136	148	116	195	251	317	250	175	64	
AV DISSE: MED EGEN BOLIG .....	1 170	3	39	77	162	231	292	221	123	22	
MENN I ALT .....	862	79	89	64	101	132	158	131	80	28	
AV DISSE: MED EGEN BOLIG .....	587	-	10	34	80	121	144	119	67	12	
KVINNER I ALT .....	790	57	59	52	94	119	159	119	95	36	
AV DISSE: MED EGEN BOLIG .....	583	3	29	43	82	110	148	102	56	10	
UGIFTE I ALT .....	437	133	104	33	23	27	41	38	26	12	
AV DISSE: MED EGEN BOLIG .....	103	2	7	8	8	15	21	24	14	4	
MENN I ALT .....	291	79	79	28	19	20	28	20	11	7	
AV DISSE: MED EGEN BOLIG .....	69	-	4	4	7	13	15	14	9	3	
KVINNER I ALT .....	146	54	25	5	4	7	13	18	15	5	
AV DISSE: MED EGEN BOLIG .....	34	2	3	4	1	2	6	10	5	1	
GIFTE OG SEPARERTE I ALT .....	1 064	3	43	83	168	216	258	179	96	18	
AV DISSE: MED EGEN BOLIG .....	978	1	32	69	152	210	254	171	79	10	
MENN I ALT .....	530	-	10	36	80	111	124	104	54	11	
AV DISSE: MED EGEN BOLIG .....	490	-	6	30	72	107	123	100	46	6	
KVINNER I ALT .....	534	3	33	47	88	105	134	75	42	7	
AV DISSE: MED EGEN BOLIG .....	488	1	26	39	80	103	131	71	33	4	
FØR GIFTE I ALT .....	151	-	1	-	4	8	18	33	53	34	
AV DISSE: MED EGEN BOLIG .....	89	-	-	-	2	6	17	26	30	8	
MENN I ALT .....	41	-	-	-	2	1	6	7	15	10	
AV DISSE: MED EGEN BOLIG .....	28	-	-	-	1	1	6	5	12	3	
KVINNER I ALT .....	110	-	1	-	2	7	12	26	38	24	
AV DISSE: MED EGEN BOLIG .....	61	-	-	-	1	5	11	21	18	5	

TABELL 9. HUS, BOLIGER, ROM OG BOSATTE ETTER HUSTYPE

	PERMANENT BOLIGBYGG									PRO- VI- SOR- ISK BO- LIG- BYGG	FOR- RET- NING- BYGG M.V.	BYGG FOR- FEL- LES- HUS- HOLD- NING	UOPP- GITT HUS- TYPE
	I ALT	I ALT	VA- NING- HUS TILKN. GARDS- DRIFT	FRITT- LIGG- ENDE BOLIG	ENE- BOLIG I REKKE, KJEDE, ATRIUM M.V.	ANNEN TALT ENE- BOLIG	HORI- SON- TALT DELT TO- MANN- BOLIG	ANNET SMAHUS	BLOKK				
HUS .....	600	572	285	239	9	-	15	24	-	3	20	5	-
BOLIGER I ALT ...	710	675	322	239	9	-	30	75	-	3	22	10	-
AV DISSE: BEBODDE ROM .....	682	647	307	239	9	-	24	68	-	3	22	10	-
BOSATTE .....	3 181	3 059	1 594	1 075	36	-	97	257	-	5	90	27	-
BOLIGER PR. HUS .	2 178	2 084	1 087	754	21	-	73	149	-	4	72	18	-
ROM PR. BOLIG ...	1,2	1,2	1,1	1,0	1,0	-	2,0	3,1	-	1,0	1,1	2,0	-
BOSATTE PR. BOLIG	4,7	4,7	5,2	4,5	4,0	-	4,0	3,8	-	1,7	4,1	2,7	-
BOSATTE PR. ROM .	3,2	3,2	3,5	3,2	2,3	-	3,0	2,2	-	1,3	3,3	1,8	-
BOSATTE PR. ROM .	0,7	0,7	0,7	0,7	0,6	-	0,8	0,6	-	0,8	0,8	0,7	-

TABELL 10. BEBODDE BOLIGER ETTER HUSTYPE OG BYGGEAR, OG HUS, ROM OG BOSATTE ETTER HUSETS BYGGEAR

HUSETS BYGGEAR	HUS	BEBODDE BOLIGER						ROM	BOSATTE	BOSATTE			
		I PERMANENTE BOLIGBYGG								BE- BOD- DE BO- LIG- ER PR. HUS	ROM BO- LIG	PR. BO- LIG	PR. ROM
		I ALT	I ALT	I VANINGS- HUS I TILKN. TIL GARDSDRIFT OG I FRITTL. OG ENEBOLIGER	I ANDRE ENE- OG TO- MANN- BOLIGER OG SMAHUS	I BLOKK- ER	I ANDRE BYGG						
I ALT .....	600	682	647	546	101	-	35	3 181	2 178	1,1	4,7	3,2	0,7
1900 OG FØR ....	59	60	58	56	2	-	2	267	195	1,0	4,5	3,3	0,7
1901-1910 .....	40	70	67	26	41	-	3	270	172	1,8	3,9	2,5	0,6
1911-1920 .....	33	36	32	29	3	-	4	166	126	1,1	4,6	3,5	0,8
1921-1930 .....	35	39	36	32	4	-	3	173	134	1,1	4,4	3,4	0,8
1931-1940 .....	71	78	73	68	5	-	5	357	225	1,1	4,6	2,9	0,6
1941-1945 .....	27	33	30	26	4	-	3	149	103	1,2	4,5	3,1	0,7
1946-1950 .....	56	59	58	52	6	-	1	330	190	1,1	5,6	3,2	0,6
1951-1960 .....	142	155	147	129	18	-	8	757	511	1,1	4,9	3,3	0,7
1961-1970 .....	137	152	146	128	18	-	6	712	522	1,1	4,7	3,4	0,7
UOPPGITT .....	-	-	-	-	-	-	-	-	-	-	-	-	-

TABELL 11. BEBODDE BOLIGER ETTER HUSTYPE OG TALLET PÅ ROM, OG BOSATTE ETTER TALLET PÅ ROM I BOLIGEN

TALLET PÅ ROM, EKSKL. KJØKKEN	BEBODDE BOLIGER						I BLOKKER	I ANDRE BYGG	BOSATTE	
	I ALT	I ALT	I VANINGS- HUS I TILKN. TIL GARDSDRIFT OG I FRITTL. OG ENEBOLIGER	I ANDRE ENE- OG TOMANN- BOLIGER OG SMAHUS	I ALT	PR. ROM				
I ALT .....	682	647	546	101	-	35	-	2 178	0,7	
0 ROM ELLER UOPPGITT ..	-	-	-	-	-	-	-	-	-	
1 ROM I ALT .....	51	42	26	16	-	9	-	83	1,0	
MED KJØKKEN I ALT ...	42	40	26	14	-	2	-	73	1,0	
UNDER 6 KVM. ....	9	8	3	5	-	1	-	18	2,0	
6 KVM. OG MER .....	33	32	23	9	-	1	-	55	0,8	
UTEN KJØKKEN .....	9	2	-	2	-	7	-	10	1,1	
2 ROM I ALT .....	107	99	76	23	-	8	-	224	0,7	
MED KJØKKEN .....	106	98	75	23	-	8	-	:	:	
UTEN KJØKKEN .....	1	1	1	-	-	-	-	:	:	
3 ROM .....	169	161	128	33	-	8	-	516	0,8	
4 ROM .....	164	159	143	16	-	5	-	593	0,7	
5 ROM .....	104	101	94	7	-	3	-	392	0,6	
6 ROM .....	45	44	40	4	-	1	-	188	0,6	
7 ROM .....	24	23	22	1	-	1	-	100	0,5	
8 ROM OG MER .....	18	18	17	1	-	-	-	82	0,5	

TABELL 12. BEBODDE BOLIGER, ROM OG BOSATTE ETTÈR BOLIGTETTHET

	I ALT	BOSATTE PR. ROM, INKL. KJØKKEN PÅ 6 KVM. OG MER									0 ROM ELLER UOPP- GITT
		UNDER	0,25-	0,50-	0,75-	1,00-	1,25-	1,50-	1,75-	2,00	
		0,25	0,49	0,74	0,99	1,24	1,49	1,74	1,99	OG MER	
BEBODDE BOLIGER .....	682	25	145	210	95	144	37	16	1	9	-
ROM .....	3 181	159	743	979	484	587	155	56	4	14	-
BOSATTE .....	2 178	28	263	564	386	606	203	86	7	35	-
ROM PR. BOLIG .....	4,7	6,4	5,1	4,7	5,1	4,1	4,2	3,5	4,0	1,6	-
BOSATTE PR. BOLIG .....	3,2	1,1	1,8	2,7	4,1	4,2	5,5	5,4	7,0	3,9	-

TABELL 13. BEBODDE BOLIGER, ROM OG BOSATTE ETTÈR BOLIGENS UTSTYR

	I ALT	INNLAGT VANN I HUSET									IKKE INN- LAGT VANN I HUSET	UOPP- GITT		
		EGET WC			FELLES WC			EGET ELLER		UTEN WC				
		I ALT			I ALT			FELLES		EGET			UTEN	
		EGET	FELLES	EGET	FELLES	WC OG	ELLER	FELLES	UTEN					
BAD	BAD	BAD	BAD	WC OG	UTEN	BAD	BAD	BAD	BAD					
BEBODDE BOLIGER .....	682	647	386	12	2	10	19	40	178	35	-			
ROM .....	3 181	3 076	1 971	34	7	18	74	195	777	105	-			
BOSATTE .....	2 178	2 113	1 332	27	:	:	53	148	524	65	-			
ROM PR. BOLIG .....	4,7	4,8	5,1	2,8	3,5	1,8	3,9	4,9	4,4	3,0	-			
BOSATTE PR. BOLIG .....	3,2	3,3	3,5	2,3	:	:	2,8	3,7	2,9	1,9	-			
BOSATTE PR. ROM .....	0,7	0,7	0,7	0,8	:	:	0,7	0,8	0,7	0,6	-			

TABELL 14. BEBODDE BOLIGER, ROM OG BOSATTE ETTÈR EIER-/LEIERFØRHOEDET TIL BOLIGEN

	I ALT	BOLIGINNEHAYEREN DISPONERER BOLIGEN SOM									TJEN- ESTE- ELLER FOR- PAK- TER- BOLIG	UOPP- GITT
		EIER	LEIEBOER						MED INN- SKOTT	UTEN INN- SKOTT		
			MED AKSJE/ANDEL			UTEN AKSJE/ANDEL						
			I ALT	MED INN- SKOTT	UTEN INN- SKOTT	I ALT	MED INN- SKOTT	UTEN INN- SKOTT				
BEBODDE BOLIGER ...	682	466	174	1	-	1	173	-	173	42	-	
ROM .....	3 181	2 387	615	8	-	8	607	-	607	179	-	
BOSATTE .....	2 178	1 612	426	:	-	:	:	-	:	140	-	
ROM PR. BOLIG .....	4,7	5,1	3,5	8,0	-	8,0	3,5	-	3,5	4,3	-	
BOSATTE PR. BOLIG .....	3,2	3,5	2,4	:	-	:	:	-	:	3,3	-	
BOSATTE PR. ROM .....	0,7	0,7	0,7	:	-	:	:	-	:	0,8	-	

TABELL 15. FOLKEMENGDEN ETTER ALDER, KJØNN OG TELLINGSKRETS

TELLINGSKRETS OG KJØNN	I ALT	ALDER									
		UNDER	7-15	16-19	20-24	25-29	30-39	40-49	50-59	60-69	70 OG
		7									ØVER
KOMMUNEN I ALT .....	2 210	230	328	136	148	116	195	251	317	250	239
MENN I ALT .....	1 130	121	147	79	89	64	101	132	158	131	108
UGIFTE .....	559	121	147	79	79	28	19	20	28	20	18
GIFTE OG SEPARERTE .....	529	-	-	-	10	36	80	111	124	104	64
FØR GIFTE .....	42	-	-	-	-	-	2	1	6	7	26
KVINNER I ALT .....	1 080	109	181	57	59	52	94	119	159	119	131
UGIFTE .....	436	109	181	54	25	5	4	7	13	18	20
GIFTE OG SEPARERTE .....	534	-	-	3	33	47	88	105	134	75	49
FØR GIFTE .....	110	-	-	-	1	-	2	7	12	26	62
TETTBYGDE KRETSE I ALT ...	686	82	97	43	42	50	77	80	104	50	61
MENN .....	334	42	44	22	22	25	41	44	52	23	19
KVINNER .....	352	40	53	21	20	25	36	36	52	27	42
06 FOLLDAL .....	686	82	97	43	42	50	77	80	104	50	61
MENN .....	334	42	44	22	22	25	41	44	52	23	19
KVINNER .....	352	40	53	21	20	25	36	36	52	27	42
SPREDTBYGDE KRETSE I ALT .	1 523	148	231	93	106	66	118	171	213	200	177
MENN .....	796	79	103	57	67	39	60	88	106	108	89
KVINNER .....	727	69	128	36	39	27	58	83	107	92	88
01 RYENG .....	107	10	14	11	3	2	11	12	12	20	12
MENN .....	53	7	4	3	3	2	7	5	5	11	6
KVINNER .....	54	3	10	8	-	-	4	7	7	9	6
02 GRIMSBU .....	183	17	29	11	11	9	10	21	33	29	13
MENN .....	91	6	17	8	5	6	4	11	17	14	3
KVINNER .....	92	11	12	3	6	3	6	10	16	15	10
03 BRANDSNES .....	132	3	22	10	7	1	10	19	27	13	20
MENN .....	70	2	11	5	4	1	1	12	15	9	10
KVINNER .....	62	1	11	5	3	-	9	7	12	4	10
04 SØNDRE KIRKEKRETS ....	210	22	31	14	15	10	15	20	34	30	19
MENN .....	106	11	13	9	10	4	8	10	16	15	10
KVINNER .....	104	11	18	5	5	6	7	10	18	15	9
05 ATNEDAL .....	80	1	8	8	9	1	4	9	17	13	10
MENN .....	46	-	4	6	7	-	3	4	5	9	8
KVINNER .....	34	1	4	2	2	1	1	5	12	4	2
07 NORDRE KIRKEKRETS ....	242	24	41	14	16	11	18	30	27	38	23
MENN .....	125	13	14	10	14	7	9	12	17	20	9
KVINNER .....	117	11	27	4	2	4	9	18	10	18	14
08 HUSOM .....	102	12	17	4	11	6	8	12	14	10	8
MENN .....	56	11	7	1	7	3	5	6	7	6	3
KVINNER .....	46	1	10	3	4	3	3	6	7	4	5
09 DALEN .....	314	40	45	15	25	18	28	37	27	32	47
MENN .....	170	19	23	12	14	10	16	19	15	15	27
KVINNER .....	144	21	22	3	11	8	12	18	12	17	20
10 SLAEN .....	142	17	23	6	9	6	14	11	19	14	23
MENN .....	74	10	9	3	3	5	7	9	7	9	12
KVINNER .....	68	7	14	3	6	1	7	2	12	5	11
11 HJERKINN .....	11	2	1	-	-	2	-	-	3	1	2
MENN .....	5	-	1	-	-	1	-	-	2	-	1
KVINNER .....	6	2	-	-	-	1	-	-	1	1	1
UTEN FAST BOPEL I ALT .....	1	-	-	-	-	-	-	-	-	-	1
MENN .....	-	-	-	-	-	-	-	-	-	-	-
KVINNER .....	1	-	-	-	-	-	-	-	-	-	1

TABELL 16. PERSONER 16 ÅR OG OVER ETTER VIKTIGSTE KILDE TIL LIVSOPPHELD, NÆRING, KJØNN OG TELLINGSKRETS

VIKTIGSTE KILDE TIL LIVSOPPHELD											
INNTEKT AV EGET ARBEID											
TELLINGSKRETS OG KJØNN	I ALT	NÆRING							PEN- SJON, TRYGD	FOR- MUE, LÅN, STI- PEND M.V.	HUSAR- BEID I HJEM- MET, FORSØR- GET
		I ALT	JORD- SKOG- BRUK, FISKE M.V., HVAL- FANGST	INDU- STRI M.V., BYGGE- OG ANL. VIRK- SOMHET	VARE- HANDEL	SAM- FERD- SEL	TJEN- ESTE- YTENDE NÆR- INGER	UOPP- GITT			
KOMMUNEN I ALT .....	1 652	859	286	339	58	39	134	3	321	50	422
MENN .....	862	643	208	315	24	30	63	3	135	33	51
KVINNER .....	790	216	78	24	34	9	71	-	186	17	371
TETTBYGDE KRETSE I ALT ...	507	258	1	162	26	11	57	1	84	18	147
MENN .....	248	188	1	144	10	6	26	1	29	13	18
KVINNER .....	259	70	-	18	16	5	31	-	55	5	129
06 FOLLDAL .....	507	258	1	162	26	11	57	1	84	18	147
MENN .....	248	188	1	144	10	6	26	1	29	13	18
KVINNER .....	259	70	-	18	16	5	31	-	55	5	129
SPREDBYGDE KRETSE I ALT .	1 144	601	285	177	32	28	77	2	236	32	275
MENN .....	614	455	207	171	14	24	37	2	106	20	33
KVINNER .....	530	146	78	6	18	4	40	-	130	12	242
01 RYENG .....	83	40	20	16	-	1	3	-	14	3	26
MENN .....	42	33	15	15	-	1	2	-	7	2	-
KVINNER .....	41	7	5	1	-	-	1	-	7	1	26
02 GRIMSBU .....	137	75	40	13	5	6	11	-	27	-	35
MENN .....	68	53	28	12	1	6	6	-	8	-	7
KVINNER .....	69	22	12	1	4	-	5	-	19	-	28
03 BRANDSNES .....	107	56	22	26	3	2	3	-	27	1	23
MENN .....	57	40	14	24	-	1	1	-	13	-	4
KVINNER .....	50	16	8	2	3	1	2	-	14	1	19
04 SØNDRE KIRKEKRETS ....	157	76	22	26	6	6	16	-	28	7	46
MENN .....	82	60	16	26	4	6	8	-	11	6	5
KVINNER .....	75	16	6	-	2	-	8	-	17	1	41
05 ATNEDAL .....	71	42	28	6	2	1	5	-	14	1	14
MENN .....	42	31	21	6	2	1	1	-	9	1	1
KVINNER .....	29	11	7	-	-	-	4	-	5	-	13
07 NORDRE KIRKEKRETS ....	177	99	42	33	4	3	16	1	29	6	43
MENN .....	98	76	33	32	2	2	6	1	12	3	7
KVINNER .....	79	23	9	1	2	1	10	-	17	3	36
08 HUSOM .....	73	49	24	17	2	-	6	-	10	-	14
MENN .....	38	35	14	16	1	-	4	-	3	-	-
KVINNER .....	35	14	10	1	1	-	2	-	7	-	14
09 DALEN .....	229	115	55	31	8	5	15	1	57	14	43
MENN .....	128	84	36	31	4	3	9	1	29	8	7
KVINNER .....	101	31	19	-	4	2	6	-	28	6	36
10 SLÆN .....	102	46	31	7	2	4	2	-	28	-	28
MENN .....	55	40	29	7	-	4	-	-	13	-	2
KVINNER .....	47	6	2	-	2	-	2	-	15	-	26
11 HJERKINN .....	8	3	1	2	-	-	-	-	2	-	3
MENN .....	4	3	1	2	-	-	-	-	1	-	-
KVINNER .....	4	-	-	-	-	-	-	-	1	-	3
UTEN FAST BOPEL I ALT .....	1	-	-	-	-	-	-	-	1	-	-
MENN .....	-	-	-	-	-	-	-	-	-	-	-
KVINNER .....	1	-	-	-	-	-	-	-	1	-	-



TABELL 17. HOVEDTALL FOR HUS OG BEBODDE BOLIGER I DE ENKELTE TELLINGSKRETSE

TELLINGSKRETS	HUS				BEBODDE BOLIGER						BO- SAT- TE PR. ROM
	I ALT	AV DISSE:			I ALT	AV DISSE MED:					
		VAN-HUS TILKN. GARDS- DRIFT, FRITTL. ENEBOL.	BYGGEAR			INNLAGT VANN I HUSET	EGET WC OG EGET BAD	WC OG BAD ELLERS	EGET ELLER FELLES WC OG UTEN BAD	EGET ELLER FELLES BAD OG UTEN WC	
KOMMUNEN I ALT .....	600	524	198	137	682	647	386	24	19	40	0,7
TETTBYGDE KRETSE I ALT ...	165	115	48	53	219	218	175	15	9	1	0,7
06 FOLLDAL .....	165	115	48	53	219	218	175	15	9	1	0,7
SPREDTBYGDE KRETSE I ALT .	435	409	150	84	463	429	211	9	10	39	0,7
01 RYENG .....	33	33	7	8	33	28	15	-	1	4	0,6
02 GRIMSBU .....	50	48	15	12	51	47	31	-	1	6	0,7
03 BRANDSNES .....	39	34	26	-	40	40	14	2	4	2	0,7
04 SØNDRE KIRKEKRETS ....	60	58	31	6	67	62	37	1	1	5	0,7
05 ATNEDAL .....	26	24	7	7	26	24	10	-	-	2	0,5
07 NORDRE KIRKEKRETS ....	65	60	19	10	74	69	28	3	1	10	0,7
08 HUSOM .....	29	28	9	6	31	30	13	-	-	2	0,7
09 DALEN .....	90	83	25	28	98	92	48	3	2	5	0,7
10 SLAEN .....	39	37	10	6	39	35	14	-	-	3	0,8
11 HJERKINN .....	4	4	1	1	4	2	1	-	-	-	0,9


## a. KRETSFORTEGNELSE

Krets- nr.	Navnet på kretsen	Krets- type <sup>1)</sup>	Omfang
0	Uten fast bopel	0	..
1	Ryeng	S	Gnr. 47 - 50, gnr. 52 bnr. 7, 18 og 21, gnr. 53 bnr. 18, 24 og 29, gnr. 55 bnr. 23.
2	Grimsbu	S	Gnr. 52 bnr. 1, 6, 10, 11 og 26 gnr. 53 bnr. 1, 4, 7, 11 og 26, gnr. 54, gnr. 55 bnr. 1 - 4, 6, 7, 15, 17, 20, 22, 24, 34, 39, 53, 54, 65 og 69.
3	Brandsnes	S	Gnr. 56 - 59
4	Søndre Kirkekrets	S	Gnr. 79, 81, 82, 84 - 87, gnr. 88 bnr. 1, 2, 5, 7, 9, 11 og 12, gnr. 89 - 91, 93 - 96, gnr. 97 bnr. 1, gnr. 98 bnr. 1 og 6, gnr. 101, gnr. 139 bnr. 48 og 67.
5	Atnedal	S	Gnr. 170 - 177.
6	Folldal	T	Se vedlegg 3.
7	Nordre Kirkekrets	S	Gnr. 83, gnr. 88 bnr. 4, gnr. 92, gnr. 97 bnr. 3, gnr. 98 bnr. 8, gnr. 99, 100, 102, 104 - 108, 110 - 117, gnr. 118 bnr. 1, 2, 6, 8 og 11, gnr. 119, gnr. 120 bnr. 3, 5 og 8, gnr. 165 og 167 - 169. Unntatt bnr. under krets 6.
8	Husom	S	Gnr. 118 bnr. 4 og 29, gnr. 120 bnr. 1, 6 og 20, gnr. 121 - 128, gnr. 130 bnr. 1, 3 og 6 - 9, gnr. 134 bnr. 23.
9	Dalen	S	Gnr. 55 bnr. 14, gnr. 130 bnr. 5, gnr. 132, 133, gnr. 134 bnr. 1, 2, 6, 8, 9, 11, 12, 15, 16, 26 - 28, 30, 32, 34 og 39, gnr. 135 - 138, gnr. 139 bnr. 1, 3, 6, 8, 13, 15, 17, 18, 22, 24 - 26, 28 - 30, 32, 43, 44, 47, 50, 51, 60, 65, 69, 72, 75, 79, 80 og 83, gnr. 140, 142 - 144, 179, 180, 221 og 224.
10	Slåen	S	Gnr. 145 - 152, 187, 188, 198, 199, 206 og 227.
11	Hjerkin	S	Gnr. 228.

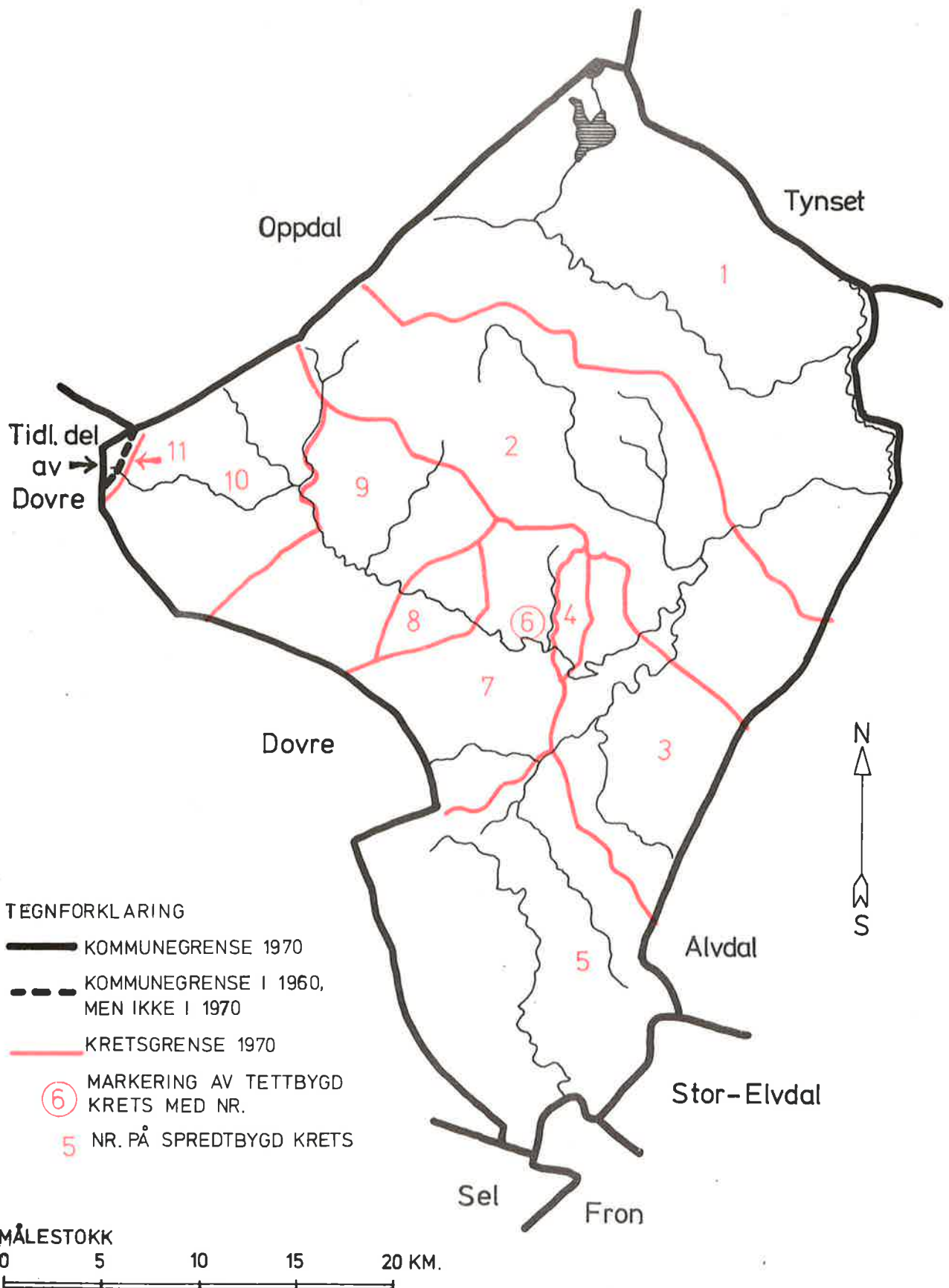
1) T = Tettbygd krets. S = Spredtbygd krets.

## b. OVERSIKT OVER ENDRINGENE I KOMMUNEINDELINGEN MELLOM TELLINGEN I 1960 OG TELLINGEN I 1970

Kretsnr. i 1970-tellingen	Kommune i 1960-tellingen	Kretsnr. i 1970-tellingen	Kommune i 1960-tellingen
1 - 10	0439 Folldal	11	0511 Dovre



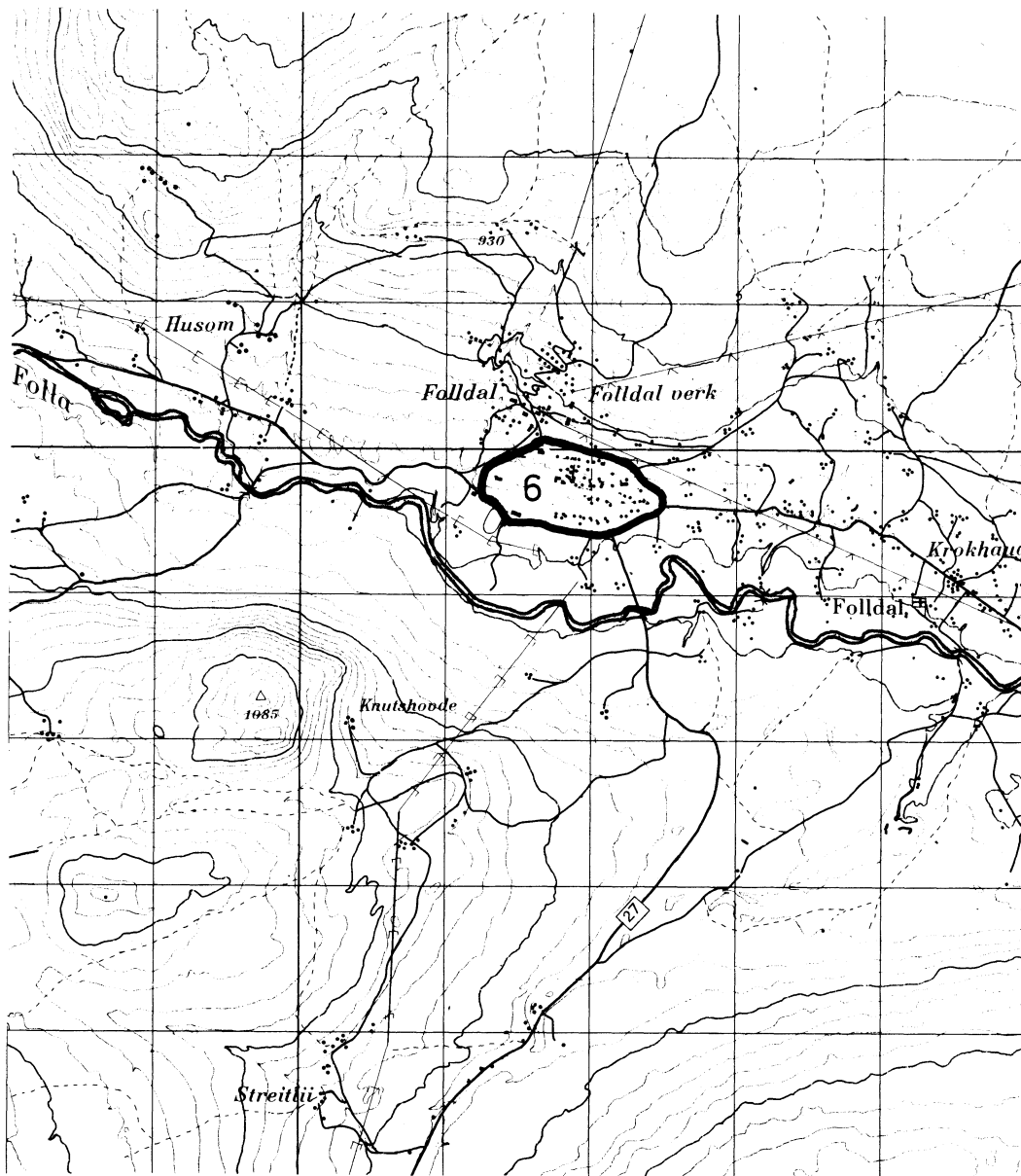
## 0439 FOLLDAL





## 0439 FOLLDAL

## TETTBYGD KRETS



MÅLESTOKK 1:50 000

0 1 2 3 KM.

## TEGNFORKLARING

———— KRETSGRENSE 1970

6 NR. PÅ TETTBYGD KRETS



Med samtykke fra Norges Geografiske Oppmåling er N.G.O.'s kartmateriale brukt som kartgrunnlag.