

FOLKE- OG BOLIGTELLING

1. NOVEMBER 1970

0517 **SEL**

STATISTISKE KOMMUNEHEFTER



FOLKE- OG BOLIGTELLING
1. NOVEMBER 1970

0517 SEL

STATISTISK SENTRALBYRÅ
OSLO 1973



FORORD

Den første statistikken utarbeidd på grunnlag av oppgaver til folketellingen i 1970, ble publisert i desember 1971 i heftet "Folkemengden etter alder og ekteskapelig status, 31. desember 1970".

I serien Statistiske kommunehefter legger Statistisk Sentralbyrå fram de viktigste resultater fra Folke- og bolig telling 1970 for hver enkelt kommune. Heftene vil bli utgitt fra midten av 1972 til siste halvdel av 1973. Da kontrollen av tellingsoppgavene ikke er avsluttet når kommuneheftene utarbeides, er tallene i disse heftene foreløpige.


Endelige tall for hele landet vil bli publisert i 6 hefter som ventes å bli utgitt i 1974. Disse publikasjonene vil også inneholde tabeller med geografiske fordelinger. I tillegg til de tabellene som blir trykt, vil det bli utarbeidd tabeller med mer detaljert statistikk. På grunnlag av tellingsresultatene vil det videre bli utarbeidd et bosettingskart og flere større spesialartikler.

Professor Hallstein Myklebost, Geografisk Institutt, Universitetet i Oslo, har vært Byråets konsulent i arbeidet med kretsinnndelingen.

Statistisk Sentralbyrå, Oslo, 2. mai 1972

Petter Jakob Bjerve

Einar Jensen



INNHold

	Side
P r i n s i p p e r o g d e f i n i s j o n e r	7
1. Omfanget av Folke- og bolig telling 1970	7
2. Definisjon av personkjennemerker	7
3. Definisjon av familie- og husholdningstype	10
4. Definisjon av hus og bolig og hus- og boligkjennemerker	11
5. Inndelingen i tellingskretser	13
6. Merknader til tabell 1	14
 T a b e l l e r	
1. Folkemengden ved folketellingene 1801-1970	16
2. Folkemengden etter kjønn og inntektstakernes viktigste kilde til livsopphold og næring ...	16
3. Personer 16 år og over etter yrkesaktivitet, kjønn og alder	16
4. Personer 16 år og over med minst 100 arbeidstimer etter yrkesstatus, arbeidstid, kjønn og næring/yrkesområde	17
5. Personer 16-69 år etter yrkesaktivitet, kjønn og høyeste utdanning	18
6. Yrkesaktive, skoleelever og studenter 16 år og over etter kjønn og arbeids-/skole-/studie- sted pr. 1. november 1970	19
7. Familier og personer etter familietype og husholdningstype	19
8. Personer 16 år og over med egen bolig etter alder, ekteskapelig status og kjønn	19
9. Hus, boliger, rom og bosatte etter hustype	20
10. Beboede boliger etter hustype og byggeår, og hus, rom og bosatte etter husets byggeår ...	20
11. Beboede boliger etter hustype og tallet på rom, og bosatte etter tallet på rom i boligen .	20
12. Beboede boliger, rom og bosatte etter bolig tetthet	21
13. Beboede boliger, rom og bosatte etter boligens utstyr	21
14. Beboede boliger, rom og bosatte etter eier-/leierforholdet til boligen	21
15. Folkemengden etter alder, kjønn og tellingskrets	22
16. Personer 16 år og over etter viktigste kilde til livsopphold, næring, kjønn og tellings- krets	23
17. Hovedtall for hus og beboede boliger i de enkelte tellingskretser	24
 V e d l e g g	
1 a. Kretsfortegnelse	25
1 b. Inndelingen i sogn pr. 1. november 1970	26
1 c. Oversikt over endringene i kommuneinndelingen mellom tellingen i 1960 og tellingen i 1970	26
2. Kartskisse over kretsinnndelingen	27
3. Oversiktskart over tettbygde kretser	29

S t a n d a r d t e g n

- .. Oppgave mangler
- : Tall kan ikke offentliggjøres
- Null



PRINSIPPER OG DEFINISJONER

1. OMFANGET AV FOLKE- OG BOLIGTELLING 1970

Folketellingen omfatter alle personer (også utenlandske statsborgere) som ifølge Forskrifter av 20. januar 1970 om ordningen og føringen av folkeregistrene, var registrert som bosatt i Norge på tellingstidspunktet den 1. november 1970.

I boligteellingen har en med alle hus og privatboliger (privatleiligheter m.v.) hvor minst én person var registrert bosatt den 1. november 1970. Hus og boliger som var ubebodd eller som var bebodd bare av midlertidig tilstedeværende (f.eks. ugifte personer som oppholdt seg utenom foreldrenes hjem på grunn av studier), omfattes således ikke av tellingen. Heller ikke er boliger for forpleide i aldershjem, pleiehjem og barnehjem og for losjerende i pensjonater, hoteller o.l. med. Hus hvor alle eller en del av de registrert bosatte var forpleide eller losjerende, er derimot inkludert.

I avsnitt 2 er det gjort nærmere rede for bostedsbegrepet (det sted som en person skal regnes som bosatt) og i avsnitt 4 for hus- og boligbegrepet.

2. DEFINISJON AV PERSONKJENNERKER

Når ikke annet er nevnt, refererer personopplysningene seg til den 1. november 1970.

Bosted

Den enkelte person er i tellingen regnet å ha sitt bosted i den kommune og i den bolig hvor vedkommende var registrert som bosatt den 1. november 1970 ifølge forskriftene om ordningen og føringen av folkeregistrene. Hovedregelen er her at en person skal registreres som bosatt der hvor vedkommende regelmessig tar sin døgnhvile. De viktigste registreringsreglene er ellers:

Bostedsforhold	Skal registreres som bosatt i
Gift person som p.g.a. arbeid, studier, avtjening av verneplikt e.l. oppholder seg utenom ektefellenes felles bolig	Ektefellenes felles bolig
Ugift person som p.g.a. studier, skolegang eller avtjening av verneplikt oppholder seg utenom foreldrenes/forsørgers bolig	Foreldrenes/forsørgers bolig
Ugift person med eget arbeid og som vanligvis ikke bor hos foreldre/forsørger	Boligen der personen vanligvis bor
Person som p.g.a. ferie, besøk hos kjente, forretningsreise e.l. er fraværende fra boligen der vedkommende vanligvis bor	Boligen der personen vanligvis bor
Person som er forpleid i barnehjem, aldershjem, pleiehjem eller er satt bort i privat pleie	Barnehjemmet, aldershjemmet, pleiehjemmet eller boligen hvor personen er i pleie. (På grunn av registreringsvanker er imidlertid en del personer som var anbrakt i pleiehjem, registrert som bosatt i privatbolig på tellingstidspunktet.)
Person som er innlagt på sykehus eller anbrakt på arbeidsskole, arbeidsanstalt eller i fengsel	Boligen der personen var bosatt før innleggelsen eller anbringelsen

Personer som ikke kan henføres til en bestemt bolig, er regnet til gruppen "Uten fast bopel". Av registreringstekniske grunner har en imidlertid i tellingen også måttet ta med enkelte personer med fast bosted i denne gruppen. Personer uten fast bopel er som regel registrert som bosatt i den kommunen hvor de sist hadde fast bosted.

I det følgende er begrepet "Bosatt" brukt i samme betydning som begrepet "Registrert bosatt". Det er ikke som ved tidligere tellinger, hentet inn opplysninger om midlertidig bosted. Fra 1970-tellingen kan det derfor ikke gis oppgaver over den tilstedeværende befolkning.

Alder

I fordelingene etter alder er den enkelte person gruppert etter alder pr. 31. desember 1970 (1970 minus fødselsår), og ikke som ved tidligere tellinger etter alder på tellingstidspunktet.

Ekteskapelig status

Det er brukt fire hovedgrupperinger etter ekteskapelig status, nemlig ugifte, gifte, separerte og før gifte. Som før gifte er regnet skilte, enker og enkemenn.

Utdanning

Opgavene over utdanning omfatter enkeltutdanninger på heltid av minst 5 måneders normal varighet og deltidsutdanninger av tilsvarende varighet. For personer med flere enkeltutdanninger, er den utdanning som har lengst samlet varighet (normal varighet av enkeltutdanningen tillagt varigheten av den forutdanning som kreves) regnet som høyeste utdanning. Av utdanninger med lik samlet varighet, er den som antas å være av størst yrkesmessig betydning, oppfattet som personens høyeste utdanning. Klassifiseringen er i samsvar med Standard for utdanningsgruppering (Statistisk Sentralbyrås Håndbøker, nr. 28). I tellingen er det imidlertid foretatt følgende tre-delning av standardens gymnasnivå (samlet utdanningsvarighet 10-12 år):

1. Utdanning på gymnasnivå I (10 år)
2. Utdanning på gymnasnivå II (11 år)
3. Utdanning på gymnasnivå III (12 år)

Videre er utvidet grunnskoleutdanning (10. frivillig år) i tellingen gruppert sammen med 9-årig grunnskole, mens den er skilt ut som egen gruppe under gymnasnivå i Standard for utdanningsgruppering.

Yrkesaktivitet

Som yrkesaktivitet er regnet alt arbeid mot vederlag, enten i form av lønn, inntekt av egen bedrift, naturalier e.l., inklusive arbeid som familiemedlem uten fast lønn i familiebedrift (f.eks. gårdsbruk, forretning m.v.), vernepliktstjeneste og tilsvarende plikttjeneste, men eksklusive husarbeid for egen familie.

I gruppen "Med yrkesaktivitet" er tatt med alle personer 16 år og over som utførte yrkesaktivitet i hele eller en del av perioden 1. november 1969 - 31. oktober 1970, også personer som begynte eller sluttet i arbeidslivet i denne perioden, deltidsarbeidere og elever og studenter som hadde hatt feriearbeid.

I tidligere tellinger er personer med inntekt av egen yrkesaktivitet som viktigste kilde til livsopphold, regnet til yrkesbefolkningen (personer med yrke). I disse tellingene avviker imidlertid definisjonen av yrkesaktivitet på enkelte punkter fra definisjonen som er gitt ovenfor. I 1970-tellingen er ikke en bestemt gruppe av personer regnet som yrkesbefolkning. Det er imidlertid gitt fordelinger etter viktigste kilde til livsopphold og etter arbeidstid.

Viktigste kilde til livsopphold

Personer 16 år og over er gruppert etter den kilde til livsopphold som var viktigst de siste 12 månedene før tellingstidspunktet.

Med inntekt av eget arbeid er ment inntekt av egen yrkesaktivitet.

"Pensjon, trygd" omfatter syketrygd, arbeidsløshetsstrygd, forsørgertrygd, uføretrygd, alderstrygd, yrkesskadetrygd, krigspensjon, bedriftspensjon o.l. Ektefeller som hadde hver sin pensjon som viktigste kilde til livsopphold, er begge gruppert under denne kilden til livsopphold. I disse tilfellene er således ikke den ene ektefellen regnet som forsørget eller å ha husarbeid i hjemmet som viktigste kilde til livsopphold.

Som formue, lån m.v. er også regnet føderåd, leieinntekt, forpaktningssinntekt, annen formuesinntekt og utbetalinger i samband med livsforsikring eller individuell pensjonsforsikring.

"Stipend m.v." omfatter foruten stipend, underhold fra andre enn privatpersoner (f.eks. stønader fra det offentlige, institusjoner eller bedrifter), unntatt pensjon og trygd.

I gruppen "Husarbeid i hjemmet, forsørget" er tatt med alle personer som ikke hadde en av kildene som er spesifisert foran, som den viktigste kilde til livsopphold.

Inntektstaker/Ikke-inntektstaker

Som inntektstakere er regnet personer 16 år og over med inntekt av eget arbeid; pensjon, trygd m.v.; formue, lån m.v. eller stipend m.v. som viktigste kilde til livsopphold. Tilsvarende er som ikke-inntektstakere regnet alle personer under 16 år og personer 16 år og over som under viktigste kilde til livsopphold er gruppert på "Husarbeid i hjemmet, forsørget". Husmødre som ikke var inntektstakere, er skilt ut som egen gruppe. Denne gruppen omfatter gifte kvinner 16 år og over med husarbeid i hjemmet som viktigste kilde til livsopphold.

I tabell 2 er ikke-inntektstakere gruppert etter samme kilde til livsopphold/næring som en inntektstaker i samme familie (definisjon av familieenheten er gitt i avsnitt 3). Denne inntektstakeren er valgt ut etter følgende prioritetsrekkefølge:

1. Mannlig ektefelle/far
2. Kvinnelig ektefelle/mor
3. Eldste sønn, nest eldste sønn osv.
4. Eldste datter, nest eldste datter osv.

Personer som tilhørte familie uten en eneste inntektstaker, er i tabell 2 gruppert under uoppgitt kilde til livsopphold.

Elever, studenter (tabell 5)

Som elever og studenter er i tabell 5 regnet personer som i løpet av de siste 12 måneder før tellingstidspunktet, gikk på skole eller studerte, uten hensyn til andre aktiviteter som f.eks. yrkesaktivitet.

Arbeidstid

Opgavene over arbeidstid gjelder perioden 1. november 1969 - 31. oktober 1970 og omfatter tid som er gått med til yrkesaktivitet. Tid som er brukt til skolearbeid, studier og husarbeid for egen familie, er således ikke inkludert. Personer som i perioden hadde mindre enn i alt én måneds sykefravær, og ellers - bortsett fra ferie - arbeidet full dag hele perioden, er regnet å ha hatt heldagsarbeid.

Generelt om grupperingen etter næring, yrke og yrkesstatus

Personer 16 år og over med yrkesaktivitet er gruppert på næring etter arten av virksomheten til den bedrift som den enkelte arbeidet i hele tiden eller lengst tid de siste 12 måneder før tellingstidspunktet. Disse personene er videre gruppert på det yrke og den yrkesstatus som de hadde hele tiden eller lengst tid i bedriften i 12-månedersperioden.

Næring

Næringsgrupperingen er foretatt etter 1960-utgaven av Standard for næringsgruppering i offentlig norsk statistikk (Statistisk Sentralbyrås Håndbøker, nr. 9). Denne standarden er i samsvar med International Standard Industrial Classification of All Economic Activities (ISIC), Rev. 1.

Med begrepet "Industri m.v." som er brukt i tabelldelen, er ment næringene bergverksdrift m.v., industri og kraft- og vannforsyning m.v. Videre er som "Samferdsel" regnet næringene sjøtransport og annen samferdsel. Samlegruppen "Tjenesteytende næringer" omfatter finansinstitusjoner, eieomsdrift, offentlig administrasjon og forsvar, offentlig og privat tjenesteyting og personlig tjenesteyting. I tabell 4 er under "Annen tjenesteyting" tatt med næringsgrenene hotell- og restaurantdrift og vask, rensing og andre personlige tjenester.

Yrke

Yrkesgrupperingen er foretatt etter Standard for yrkesgruppering i offentlig norsk statistikk (utgitt av Arbeidsdirektoratet i 1965) som i prinsippet følger 1958-utgaven av International Standard Classification of Occupations (ISCO).

Yrkesstatus

I tellingen er det brukt følgende fire grupperinger etter yrkesstatus:

1. Ansatt
2. Selvstendig uten leid hjelp
3. Selvstendig med leid hjelp
4. Familienmedlem uten fast lønn i familiebedrift

Personer (også medeiere) som arbeide i firmaer organisert som aksjeselskap, andelslag eller annen selskapsform med begrenset ansvar, er alltid regnet som ansatte.

En person er regnet som selvstendig (med eller uten leid hjelp) dersom vedkommende drev firmaet alene for egen regning eller sammen med andre som medeier med ubegrenset ansvar (f.eks. i ansvarlig selskap). I de tilfelle hvor ektefeller arbeide i felles virksomhet (f.eks. gårdsbruk, forretning) som ikke var organisert som aksjeselskap e.l., er den ene ektefellen regnet som selvstendig og den andre som familiemedlem uten fast lønn i familiebedrift. Gruppen "Familie-medlem uten fast lønn i familiebedrift" omfatter ellers personer som arbeide i familie-virksomhet uten fast avtalt lønn og som verken var eier eller medeier i virksomheten. Et familiemedlem uten fast lønn kan imidlertid ha vederlag for arbeidet i form av kost og losji, andel av overskott e.l.

I tabell 4 er det gitt oppgaver over tallet på henholdsvis ansatte og selvstendige (med eller uten leid hjelp). Differansen mellom summer av disse tall og totaltall utgjør følgelig tallet på familiemedlemmer uten fast lønn i familiebedrift.

Arbeids-/skole-/studiested

Personer som pr. 1. november 1970 både hadde inntekt av eget arbeid og som gikk på skole eller studerte, er i tabell 6 gruppert som yrkesaktive og etter arbeidssted dersom arbeidstiden de foregående 12 månedene utgjorde minst 1 000 timer. I motsatt fall er de gruppert som skoleelever/studenter og etter skole-/studiested.

Som personer med annet arbeidssted er regnet personer som arbeide i flere kommuner, var til sjøs eller som arbeide i utlandet. Tilsvarende er personer som studerte i utlandet gruppert under annet studiested.

Egen bolig

Ektefeller som var bosatt i samme privatbolig og hvor minst én av ektefellene var boliginne-haver, er begge regnet å ha egen bolig. For øvrig er bare boliginnehaveren eller én av bolig-innehaverne gruppert under "Egen bolig". Forpleide i aldershjem, barnehjem og pleiehjem og losjerende i pensjonater og hoteller m.v. er aldri regnet å ha egen bolig.

Definisjon av begrepet "Boliginnehaver" er gitt i kapittel 4 under avsnittet "Eier-/leier-forhold".

3. DEFINISJON AV FAMILIE OG HUSHOLDNINGSTYPE

Grupperingene på familie og husholdningstype refererer seg til tellingstidspunktet den 1. november 1970.

Familie

Til én og samme familie er regnet:

1. Ektepar og eventuelle ugifte barn registrert bosatt i samme privatbolig, aldershjem, pleiehjem, pensjonat, hotell e.l.
2. Far/mor med ugifte barn registrert bosatt i samme privatbolig, aldershjem, pleiehjem, pensjonat, hotell e.l.
3. Hver enkelt person som ikke hører inn under noen av de to gruppene som er spesifisert ovenfor (bl.a. personer uten fast bopel). Disse personene danner således hver for seg egen familie (familie med én person).

I familier med ektepar er også tatt med eventuelle ugifte barn av bare den ene ektefellen og ugifte adoptivbarn og stebarn, men ikke fosterbarn.

Av reglene som er nevnt ovenfor, går det fram at personer (f.eks. ektefeller) som ikke var registrert bosatt i samme privatbolig, aldershjem, pleiehjem, pensjonat, hotell e.l., aldri er gruppert under samme familie. Videre går det fram at gifte, separerte, skilte, enker og enkemenn ikke i noe tilfelle er regnet til samme familie som foreldrene. Når f.eks. et ektepar bor sammen med en skilt datter, danner ektefellene egen familie og datteren egen familie. Ellers kan nevnes at ugifte søsken som har felles bolig, men hvor ingen av foreldrene er bosatt, hver for seg er regnet som særskilt familie.

Husholdningstype

Det er skilt mellom tre hovedtyper av husholdning, nemlig privathusholdning, felleleshusholdning og annen husholdning.

Gruppen "Privathusholdning" omfatter personer som var registrert som bosatt i privatbolig. Denne husholdningstypen er videre splittet opp etter tallet på familier i husholdningen. Som husholdningsenhet er her regnet bolighusholdning (som omfatter alle bosatte i samme bolig) og ikke kosthusholdning som ved tidligere tellinger.

Til felleleshusholdning er regnet forpleide som var registrert bosatt i aldershjem, barnehjem og pleiehjem og losjerende som var registrert bosatt i pensjonat, hotell e.l.

Betjeningspersonale bosatt ved felleleshusholdninger er alltid gruppert under privathusholdning. Det samme gjelder militært personell som var bosatt i militærforlegning.

Annen husholdning omfatter personer uten fast bopel.

4. DEFINISJON AV HUS OG BOLIG OG HUS- OG BOLIGKJENNEMERKER

Hus- og boligopplysningene refererer seg til den 1. november 1970.

Hus

Som eget hus er som hovedregel regnet bygg som fra kjeller til loft er atskilt fra andre bygg. Fra denne regelen er det gjort følgende to unntak:

1. Hver enkelt bolig i vertikalt delte tomannsboliger og i rekke, kjede, atrium og terrasse er alltid regnet som særskilt hus.

2. Selv om det fra kjeller til loft er skillevegg(er) uten gjennomgang, er henholdsvis horisontalt delte tomannsboliger som er bygd sammen i rekke e.l., og hver enkelt blokk regnet til ett og samme hus.

Som nevnt under avsnitt 1, omfatter tellingen alle hus hvor minst én person var registrert som bosatt den 1. november 1970.

Bolig

Til en bolig (leilighet m.v.) er som hovedregel regnet rom som er bygd (eller ombygd) til bruk for én person eller for flere personer med fellesskap i kost og losji, og hvor det er adkomst til rommene (rommet) uten å måtte gå gjennom en annen bolig. Avgrensingen av boligenhetene er ellers foretatt etter følgende spesielle regler:

1. En hybel med egen inngang (utenfra eller fra korridor, oppgang e.l.) og som er bygd i tilknytning til en bolig, er regnet som særskilt bolig bare når hybelboeren (hybelboerne) selv holdt kosten.

2. Hybler uten egen inngang er ikke skilt ut som særskilte boliger.

3. I hybelbygg o.l. er hver enkelt hybel regnet som egen bolig, også i de tilfelle flere hybler har felles gang, hall, bad og/eller kjøkken.

4. I bygg for felleleshusholdning, i hus som er bygd i tilknytning til slike bygg og i militærforlegninger er hybler o.l. for ansatte regnet som særskilte boliger. Likeledes er rom som ble brukt av en ansatt med ektefelle og eventuelle barn, regnet til én og samme bolig.

Med privatbolig er i tellingen ment boliger som ikke er bebodd av forpleide i aldershjem, barnehjem og pleiehjem eller av losjerende i pensjonater, hoteller o.l. Boliger for ansatte (f.eks. sykepleiere) ved felleleshusholdninger er således regnet som privatboliger. Det samme gjelder boliger for befal m.v. i militærforlegninger.

Som nevnt under avsnitt 1, omfatter tellingen alle privatboliger hvor minst én person var registrert bosatt den 1. november 1970. Som betegnelse på disse boligene er i tabelldelen brukt "Bebodde boliger". For de enkelte hus som er med i tellingen, er det imidlertid hentet inn oppgaver over samlet tall på privatboliger (inkl. ubebodde boliger og boliger med bare midlertidig bosatte). Tallene på boliger i alt i tabell 9 gjelder disse boligene.

Rom

Oppgavene over tall på rom refererer seg til boliger som er med i tellingen, og omfatter beboelsesrom på 6 m^2 eller mer som kan nyttes året rundt. Bortsett fra i tabell 11, er også kjøkken på 6 m^2 eller mer inkludert. Entré, hall, bad, alkove, hems og rom som bare nyttes i næringsvirksomhet (f.eks. kontor) er ikke med.

Bosatte

Tallene på bosatte omfatter personer registrert som bosatt i privatboliger og således ikke personer som er regnet til felleleshusholdning og personer uten fast bopel.

Hustype

Som våningshus i tilknytning til gårdsdrift er - uansett hustype ellers - regnet hus hvor gårdbrukeren selv, forpakter eller kårfolk var bosatt, men ikke hus for gårdsarbeidere og hus på nedlagte bruk.

Hustypen "Frittliggende enebolig" omfatter hus med én bolig og med minst en halv meters avstand til nærmeste hus (unntatt garasje o.l.).

Til gruppen "Enebolig i rekke, kjede, atrium m.v." er også regnet husenhetene i vertikalt delte tomannsboliger.

Horisontalt delt tomannsbolig er hus med to vanlige leiligheter (som kan ha ulik størrelse) og hvor den ene leiligheten ligger i en etasje over den annen.

Hustypen "Annet småhus" omfatter hus med inntil $2\frac{1}{2}$ etasjer (ekskl. underetasje), unntatt våningshus i tilknytning til gårdsdrift, eneboliger og horisontalt delte tomannsboliger. Hus som har én eller to vanlige leiligheter og hybelleilighet som er skilt ut som egen bolig, er også gruppert under denne hustypen.

Som blokk er regnet hus med 3 etasjer (ekskl. underetasje) eller mer.

Provisorisk boligbygg er hus m.v. som helt eller delvis er tatt i bruk til bolig for 10 år eller mindre (inkl. campingvogner, båter, telt, gammer o.l.).

Gruppen "Forretningsbygg m.v." omfatter hus hvor halvparten eller mindre av golvarealet nyttes til privatboliger, unntatt bygg for felleleshusholdning. Hus med to etasjer og hvor det er forretning i første etasje og bolig i annen etasje, er alltid gruppert under denne hustypen.

Som bygg for felleleshusholdning er regnet hus hvor det for bosatte og/eller midlertidig tilstedeværende er organisert felleleshusholdning. Hus i studentbyer o.l. er imidlertid aldri gruppert her. Av avgrensingsregler som det er gjort rede for under andre avsnitt, går det fram at oppgaver over tall på boliger, rom og bosatte i bygg for felleleshusholdning, bare omfatter privatboliger og rom og bosatte i disse boligene.

Byggeår

Som byggeår er for det enkelte hus regnet det år da minst halvparten av boligene i huset var ferdige til innflytning. Hus som er ombygd, er gruppert etter opprinnelig byggeår.

WC, bad

Boliger med eget wc/egget bad omfatter boliger med wc/bad som bare de bosatte i boligen har rett til å nytte, uten hensyn til om wc/bad ligger i eller utenfor boligen. Som boliger med felles wc/felles bad er regnet boliger som har wc/bad felles med en eller flere andre boliger.

Eier-/leierforhold

Personer med råderett over boligen som de er bosatt i (eier, leier den e.l.), er regnet som boliginnhavere.

Boliginnehavere (f.eks. medlemmer av borettslag) med aksje eller andel som gir boret til boligen, er alltid regnet som leieboere med aksje/andel, også i de tilfelle det er betalt innskott som er høyere enn pålydende verdi av aksjen/andelen.

Leieboere med innskott er boliginnehavere som har betalt innskott (f.eks. obligasjonsinnskott) for å leie boligen, men ikke leieboere som bare har betalt forskott på husleie.

Boliginnehavere som disponerer boligen vederlagsfritt eller som kårbolig, er regnet som leieboere.

En boliginnehaver er regnet å disponere boligen som tjenestebolig når den er stilt til disposisjon i samband med tjenesteforhold på vilkår av at boligen må fraflyttes når tjenesteforholdet opphører, uten hensyn til om det betales husleie eller ikke. Boliger som boliginnehaveren har aksje, andel eller innskott i, er imidlertid aldri regnet som tjenestebolig.

Gjennomsnittstall

Boliger pr. hus er lik tallet på privatboliger i hus som er med i tellingen (inkl. ubebodde boliger og boliger med bare midlertidig tilstedeværende) dividert med tallet på hus som er med i tellingen.

Bebodde boliger pr. hus er lik tallet på privatboliger som er med i tellingen dividert med tallet på hus som er med i tellingen.

Rom pr. bolig er lik tallet på rom (inkl. kjøkken på 6 m² eller mer) i privatboliger som er med i tellingen dividert med tallet på disse boligene.

Bosatte pr. bolig er lik tallet på bosatte i privatboliger dividert med tallet på privatboliger som er med i tellingen.

Bosatte pr. rom er lik tallet på bosatte i privatboliger dividert med tallet på rom (inkl. kjøkken på 6 m² eller mer) i privatboliger som er med i tellingen.

5. INNDELINGEN I TELLINGSKRETSE

For områder som i 1960 tilhørte herredskommune, er kretsinnndelingen foretatt av Byrådet og etter de samme retningslinjer som i 1960-tellingen. Følgende hovedregler er lagt til grunn for innndelingen:

1. En tellingskrets bør være mest mulig ensartet når det gjelder kommunikasjonsforhold, næringsstruktur og befolkningsutvikling.

2. Kretsgrenser må ikke skjære sogne- eller kommunegrenser.

3. En krets skal bestå enten bare av ett tettbygd strøk, del av tettbygd strøk eller av spredtbygd strøk. Som tettbygd strøk regnes områder med minst 200 bosatte på tellings-tidspunktet og hvor avstanden mellom bolighusene som regel ikke overstiger 50 meter. En hussamling som ligger mer enn 50 meter fra en tettbebyggelse, er imidlertid regnet som en del av det tettbygde strøket dersom hussamlingen naturlig hører sammen med tettbebyggelsen. Andre områder er regnet som spredtbygde strøk og er delt videre opp i tellingskretser.

I 1970-tellingen er det for områder som i 1960 tilhørte herredskommune, bare foretatt følgende endringer i kretsinnndelingen som da ble brukt:

1. Når regulering av kommune- eller sognegrenser førte til at en 1960-krets falt inn under mer enn én kommune eller ett sogn i 1970, er kretsen delt videre opp slik at kretsgrenser ikke skjærer kommune- eller sognegrenser.

2. Grensene for tettbygde strøk (og dermed for tettbygde kretser) er justert i samsvar med bosettingen pr. 1. november 1970 etter reglene for avgrensning av disse strøkene.

3. I de tilfelle avgrensningen i 1960-tellingen av spredtbygde kretser ikke var i samsvar med reglene for kretsinnndeling, er grensene justert i 1970-tellingen.

Inndelingen i tellingskretser av områder som i 1960 tilhørte bykommune, er foretatt av folke-registrene i samråd med kommunale myndigheter. I flere tilfelle er kretsinnndelingen for disse områdene ikke den samme som i 1960-tellingen. I begge tellingene er imidlertid grensene fastlagt slik at de ikke skjærer kommune- eller sognegrenser og at en krets består enten bare av tettbygd strøk eller bare av spredtbygd strøk (avgrenset etter reglene som er nevnt ovenfor).

Tettbygde strøk i områder som i 1960 tilhørte herredskommune, er vanligvis ikke delt opp i flere kretser. Byområder er imidlertid alltid regnet til flere kretser.

I vedlegg 1 a er det gitt en kretsfortegnelse, i vedlegg 2 en kartskisse over kretsinnndelingen og i vedlegg 3 et oversiktskart over én eller flere tettbygde kretser. En oversikt som viser hvilke tellingskretser som inngår i de enkelte sogn, er gitt i vedlegg 1 b.

6. Merknader til tabell 1

I tabell 1 har en generelt sett tatt sikte på å gi tall tilbake til 1801 etter kommuneinnndelingen i 1970. Over et så langt tidsrom har det imidlertid skjedd så mange endringer i kommuneinnndelingen at det for de fleste kommuner ikke kan gis en sammenliknbar tallserie for hele perioden.

Sel ble eget herred i 1908 ved deling av Vaage herred i tre herreder - Vaage (senere Vågå), Sel og Heidal. Mellom tellingen i 1960 og tellingen i 1970 er Heidal, en del av Vågå og en del av tidligere Nord-Fron herred slått sammen med Sel. Resten av Nord-Fron er slått sammen med Sør-Fron herred under navnet Fron.

I vedlegg 1 c er det gitt en oversikt som viser hvilke kommuner de enkelte tellingskretsene i 1970-tellingen tilhørte i 1960.

TABELLER

1

TABELL 1. FOLKEMENGDEN VED FOLKETELLINGENE 1801-1970

ÅR	FOLKE- MENGDE	ÅR	FOLKE- MENGDE	ÅR	FOLKE- MENGDE	ÅR	FOLKE- MENGDE	ÅR	FOLKE- MENGDE	ÅR	FOLKE- MENGDE
1801	1835	1865	1900	1930	1960 ..	5 739
1815	1845	1875	1910	1946	1970 ..	6 247
1825	1855	1890	1920	1950 ..	5 382		

I SE MERKNADER TIL TABELL 1 PÅ SIDE 14

TABELL 2. FOLKEMENGDEN ETTER KJØNN OG INNTEKTSTAKERNES VIKTIGSTE KILDE TIL LIVSOPPHOLD OG NÆRING

VIKTIGSTE KILDE TIL LIVSOPPHOLD OG NÆRING	I ALT	MENN	KVIN- NER	INN- TEKTS- TAKERE	IKKE-INNTEKTSTAKERE					
					I ALT	HUS- MØDRE	ANDRE			
							I ALT	AV DISSE:		
								UNDER 16 ÅR	16-24 ÅR	
I ALT	6 247	3 191	3 056	3 225	3 022	958	2 064	1 736	269	
INNTEKT AV EGET ARBEID I ALT ..	5 056	2 678	2 378	2 291	2 765	873	1 892	1 643	235	
JORDBRUK OG SKOGBRUK M.V.	1 093	628	465	532	561	170	391	318	69	
FISKE M.V. OG HVALFANGST	-	-	-	-	-	-	-	-	-	
INDUSTRI M.V.	1 253	715	538	495	758	263	495	442	52	
BYGGE- OG ANLEGGSVIRKSOMHET .	785	445	340	262	523	157	366	329	34	
VAREHANDEL	460	224	236	228	232	67	165	147	18	
SAMFERDSEL	506	264	242	213	293	102	191	162	27	
TJENESTEYTNDE NÆRINGER	946	393	553	554	392	112	280	241	35	
UOPPGITT NÆRING	13	9	4	7	6	2	4	4	-	
PENSJON, TRYGD	1 031	434	597	864	167	72	95	51	27	
FORMUE, LAN M.V.	50	26	24	37	13	4	9	9	-	
STIPEND M.V.	33	22	11	33	-	-	-	-	-	
UOPPGITT	77	31	46	-	77	9	68	33	7	

TABELL 3. PERSONER 16 ÅR OG OVER ETTER YRKESAKTIVITET, KJØNN OG ALDER

KJØNN OG ALDER	I ALT	UTEN YRKES- AKTI- VITET	MED YRKESAKTIVITET							
			I ALT	ARBEIDSTID I TIMER				1 000 OG MER	UOPP- GITT	
				UNDER 100	100- 499	500- 999	AV DISSE:			
							I ALT			HELDAGS- ARBEID
I ALT	4 511	1 923	2 588	20	190	247	2 131	1 667	-	
16-19	397	197	200	2	57	40	101	71	-	
20-24	439	122	317	1	34	18	264	182	-	
25-59	2 540	806	1 734	7	64	144	1 519	1 227	-	
60-66	397	182	215	4	14	23	174	130	-	
67-69	173	110	63	3	6	9	45	33	-	
70 OG OVER	565	506	59	3	15	13	28	24	-	
MENN I ALT	2 296	502	1 794	9	88	85	1 612	1 355	-	
16-19	191	88	103	1	31	16	55	41	-	
20-24	226	31	195	1	17	9	168	111	-	
25-59	1 317	64	1 253	3	18	41	1 191	1 041	-	
60-66	186	40	146	2	8	5	131	109	-	
67-69	96	44	52	1	6	5	40	30	-	
70 OG OVER	280	235	45	1	8	9	27	23	-	
KVINNER I ALT	2 215	1 421	794	11	102	162	519	312	-	
16-19 I ALT	206	109	97	1	26	24	46	30	-	
AV DISSE: GIFTE ...	9	4	5	-	-	1	4	1	-	
20-24 I ALT	213	91	122	-	17	9	96	71	-	
AV DISSE: GIFTE ...	110	72	38	-	7	3	28	19	-	
25-59 I ALT	1 223	742	481	4	46	103	328	186	-	
AV DISSE: GIFTE ...	1 038	670	368	4	38	95	231	119	-	
60-66	211	142	69	2	6	18	43	21	-	
67-69	77	66	11	2	-	4	5	3	-	
70 OG OVER	285	271	14	2	7	4	1	1	-	

TABELL 4. PERSONER 16 ÅR OG OVER MED MINST 100 ARBEIDSTIMER ETTER YRKESSTATUS, ARBEIDSTID, KJØNN OG NERING/YRKESOMRADE

NÆRING/YRKESOMRADE	AV DISSE:					ARBEIDSTID I TIMER					
	I ALT	AN-SATTE	SELV-STEN-DIGE	MENN	KVIN-NER	100-999			1 000 OG MER		
						I ALT	MENN	KVIN-NER	I ALT	MENN	KVIN-NER
I ALT	2 568	1 719	552	1 785	783	437	173	264	2 131	1 612	519
NÆRING											
JORDBRUK	629	37	339	433	196	155	54	101	474	379	95
SKOGBRUK M.V.	27	20	7	27	-	3	3	-	24	24	-
FISKE M.V., HVALFANGST	-	-	-	-	-	-	-	-	-	-	-
BERGVERKSDRIFT M.V. ...	112	107	5	108	4	8	5	3	104	103	1
INDUSTRI	404	370	32	359	45	44	30	14	360	329	31
BYGGE- OG ANLEGGSVIRKS.	266	207	56	263	3	32	32	-	234	231	3
KRAFT-, VANNFORS. M.V.	1	1	-	1	-	:	:	-	:	:	-
VAREHANDEL	271	211	47	145	126	54	11	43	217	134	83
FINANSINSTITUSJONER ...	23	23	-	11	12	2	:	:	21	:	:
EIENDOMSDRIFT	-	-	-	-	-	-	-	-	-	-	-
SJØTRANSPORT	16	16	-	15	1	2	:	:	14	:	:
ANNEN SAMFERDSEL	204	180	23	163	41	13	8	5	191	155	36
OFF. ADM. OG FORSVAR ..	92	92	-	72	20	13	10	3	79	62	17
OFF. OG PRIV. TJ.YTING	278	266	10	125	153	43	6	37	235	119	116
LØNT HUSARBEID	29	29	-	-	29	8	-	8	21	-	21
ANNEN TJENESTEYTING ...	209	154	32	56	153	58	10	48	151	46	105
UOPPGITT	7	6	1	7	-	:	:	-	:	:	-
1 YRKESOMRADE											
TEKNISK, VITENSKAPELIG, HUMANISTISK OG KUNST- NERISK ARBEID I ALT ...	182	174	8	85	97	25	5	20	157	80	77
TEKNISK ARBEID	3	3	-	3	-	1	1	-	2	2	-
MEDISINSK ARBEID	5	2	3	5	-	-	-	-	5	5	-
SYKEPLEIE- OG ANNET PLEIARBEID	37	37	-	9	28	4	-	4	33	9	24
PEDAGOGISK ARBEID ...	102	101	1	47	55	14	3	11	88	44	44
ADM.- OG FORVALTNINGS- ARB., BEDR.- OG ORGANI- SASJONSLEDELSE I ALT ..	62	30	32	52	10	2	1	1	60	51	9
OFFENTLIG ADM.- OG FORVALTNINGSARBEID ..	7	7	-	7	-	1	1	-	6	6	-
BEDR. OG ORG.LEDELSE	55	23	32	45	10	1	-	1	54	45	9
KONTORARBEID	121	114	2	58	63	17	5	12	104	53	51
HANDELSARBEID I ALT ...	210	156	42	105	105	44	10	34	166	95	71
GROSSISTER OG DETALJISTER	41	-	41	35	6	1	-	1	40	35	5
HANDELSARB. FRA KONT. OG DETALJHANDELSARB.	167	155	-	68	99	43	10	33	124	58	66
JORDBRUKS-, SKOGBRUKS- OG FISKEARBEID	655	56	346	459	196	158	57	101	497	402	95
GRUVE- OG SPRENGNINGS- ARBEID M.M.	128	125	3	128	-	7	7	-	121	121	-
TRANSPORT- OG KOMMUNI- KASJONSARBEID I ALT ...	213	188	23	187	26	10	10	-	203	177	26
VEGTRAFIKKARBEID	94	69	23	94	-	4	4	-	90	90	-
POST- OG TELEKOM.ARB.	37	37	-	11	26	2	2	-	35	9	26
INDUSTRI-, BYGGE- OG ANLEGG SARBEID I ALT ...	632	547	81	611	21	65	59	6	567	552	15
JERN- OG MET.VAREARB.	91	79	11	91	-	5	5	-	86	86	-
ELEKTROARBEID	31	28	3	31	-	3	3	-	28	28	-
TREARBEID	231	193	37	231	-	28	28	-	203	203	-
NÆRINGSMIDDELARBEID .	68	67	1	57	11	8	4	4	60	53	7
KJEMISK PROSESSAR- BEID, TREFØREDLINGS- OG PAPIRARBEID	3	3	-	3	-	1	1	-	2	2	-
LASTE-, LOSSE- OG LAGERARBEID	37	37	-	36	1	3	:	:	34	:	:
SERVICEARBEID I ALT ...	319	284	14	54	265	101	11	90	218	43	175
SIVILT OVERVAKNINGS- OG TRYGGINGSARBEID ..	9	9	-	7	2	3	:	:	6	:	:
HOTELL- OG RESTAU- RANTARBEID, HUSARBEID VAKTMESTER- OG	122	100	4	25	97	27	5	22	95	20	75
RENGJØRINGSARBEID ...	99	99	-	11	88	40	2	38	59	9	50
MILITERT ARBEID	41	41	-	41	-	6	6	-	35	35	-
UOPPGITT	5	4	1	5	-	2	2	-	3	3	-

1 BARE ET UTVALG AV YRKESOMRADER ER SPESIFISERT

TABELL 5. PERSONER 16-69 ÅR ETTER YRKESAKTIVITET, KJØNN OG HØYESTE UTDANNING

KJØNN OG HØYESTE UTDANNING	I ALT	UTEN YRKESAKTIVITET, ARBEIDSTIMER UNDER 100 TIMER ELLER UOPPGITT		MED 100 ARBEIDSTIMER ELLER MER					
		I ALT	AV DISSE: ELEVER, STU- DENTER	100-499 TIMER		500-999 TIMER		1 000 TIMER OG MER	
				I ALT	AV DISSE: ELEVER, STU- DENTER	I ALT	AV DISSE: ELEVER, STU- DENTER		
I ALT	3 946	1 434	226	2 512	175	71	234	30	2 103
MENN I ALT	2 016	275	112	1 741	80	38	76	17	1 585
UNGDOMSSKOLENIVA, 7-9 ÅR, I ALT ..	1 532	197	46	1 335	42	9	57	6	1 236
7-ÅRIG FOLKESKOLE	759	124	6	635	14	-	27	-	594
ALLMENT FAGFELT ELLERS	449	53	32	396	13	2	20	2	363
ADMINISTRASJON OG ØKONOMI	84	5	2	79	1	-	3	2	75
INDUSTRI, HÅNDVERK OG TEKNIKK ..	148	11	6	137	12	5	5	1	120
SAMFERDSEL	8	-	-	8	-	-	-	-	8
JORDBRUK, SKOGBRUK OG FISKE	79	3	-	76	2	2	2	1	72
TJENESTEYTING OG FORSVAR	5	1	-	4	-	-	-	-	4
GYMNASNIVA I, 10 ÅR, I ALT	281	43	38	238	23	16	11	6	204
ALLMENT FAGFELT	142	36	34	106	21	16	5	4	80
INDUSTRI, HÅNDVERK OG TEKNIKK ..	75	7	4	68	1	-	4	2	63
SAMFERDSEL	20	-	-	20	-	-	1	-	19
JORDBRUK, SKOGBRUK OG FISKE	29	-	-	29	-	-	1	-	28
TJENESTEYTING OG FORSVAR	13	-	-	13	1	-	-	-	12
GYMNASNIVA II,III, 11-12 ÅR, I ALT	112	13	13	99	11	10	5	2	83
ALLMENT FAGFELT	58	12	12	46	10	10	3	1	33
INDUSTRI, HÅNDVERK OG TEKNIKK ..	43	1	1	42	1	-	2	1	39
SAMFERDSEL	-	-	-	-	-	-	-	-	-
HELSEVERN	-	-	-	-	-	-	-	-	-
TJENESTEYTING OG FORSVAR	4	-	-	4	-	-	-	-	4
UNIVERSITETS- OG HØGSKOLENIVA I, 13-14 ÅR, I ALT	44	2	2	42	2	1	2	2	38
UNDERVISNING	29	1	1	28	2	1	1	1	25
ADMINISTRASJON, ØKONOMI, SAMFUNNSVITENSKAP OG JUS	8	-	-	8	-	-	1	1	7
NATURVITENSKAP OG TEKNIKK	5	1	1	4	-	-	-	-	4
UNIVERSITETS-, HØGSKOLENIVA II,III OG FORSKERNIVA, OVER 14 ÅR, I ALT	27	2	2	25	1	1	-	-	24
UNDERVISNING	9	1	1	8	-	-	-	-	8
NATURVITENSKAP OG TEKNIKK	3	-	-	3	-	-	-	-	3
UOPPGITT ELLER INGEN UTDANNING ...	20	18	11	2	1	1	1	1	-
KVINNER I ALT	1 930	1 159	114	771	95	33	158	13	518
UNGDOMSSKOLENIVA, 7-9 ÅR, I ALT ..	1 533	975	44	558	70	14	133	7	355
7-ÅRIG FOLKESKOLE	759	534	2	225	30	-	56	-	139
ALLMENT FAGFELT ELLERS	514	315	34	199	27	12	47	2	125
ADMINISTRASJON OG ØKONOMI	92	36	1	56	8	1	7	1	41
INDUSTRI, HÅNDVERK OG TEKNIKK ..	23	13	2	10	2	1	3	-	5
SAMFERDSEL	-	-	-	-	-	-	-	-	-
TJENESTEYTING OG FORSVAR	141	75	5	66	3	-	18	3	45
GYMNASNIVA I, 10 ÅR, I ALT	249	128	44	121	14	9	16	2	91
ALLMENT FAGFELT	219	120	44	99	12	8	12	1	75
ADMINISTRASJON OG ØKONOMI	-	-	-	-	-	-	-	-	-
INDUSTRI, HÅNDVERK OG TEKNIKK ..	10	1	-	9	1	1	1	1	5
SAMFERDSEL	10	4	-	6	-	-	-	-	6
HELSEVERN	4	1	-	3	-	-	-	-	3
TJENESTEYTING OG FORSVAR	4	2	-	2	1	1	1	1	3
GYMNASNIVA II,III, 11-12 ÅR, I ALT	65	25	8	40	6	6	7	3	27
ALLMENT FAGFELT	42	16	8	26	6	6	6	3	14
SAMFERDSEL	-	-	-	-	-	-	-	-	-
HELSEVERN	17	7	-	10	-	-	-	-	10
UNIVERSITETS- OG HØGSKOLENIVA I, 13-14 ÅR, I ALT	47	11	1	36	1	1	1	-	34
UNDERVISNING	38	6	-	32	1	1	1	-	31
ADMINISTRASJON, ØKONOMI, SAMFUNNSVITENSKAP OG JUS	5	3	1	2	1	1	1	1	3
NATURVITENSKAP OG TEKNIKK	-	-	-	-	-	-	-	-	-
UNIVERSITETS-, HØGSKOLENIVA II,III OG FORSKERNIVA, OVER 14 ÅR, I ALT	17	2	1	15	3	2	1	1	11
UNDERVISNING	12	-	-	12	2	1	-	-	10
UOPPGITT ELLER INGEN UTDANNING ...	19	18	16	1	1	1	-	-	-

I BARE ET UTVALG AV FAGOMRÅDER ER SPESIFISERT UNDER DE ENKELTE UTDANNINGSNIVÅER

TABELL 6. YRKESAKTIVE, SKOLEELEVER OG STUDENTER 16 ÅR OG OVER ETTER KJØNN OG ARBEIDS-/SKOLE-/STUDIESTED PR. 1. NOVEMBER 1970

ARBEIDS-/SKOLE-/STUDIESTED	I ALT	1			2		
		YRKESAKTIVE			SKOLEELEVER OG STUDENTER		
		I ALT	MENN	KVINNER	I ALT	MENN	KVINNER
I ALT	2 717	2 422	1 687	735	295	154	141
I KOMMUNEN	2 297	2 168	1 460	708	129	65	64
FRON	80	21	18	3	59	28	31
OSLO	56	29	23	6	27	19	8
DOVRE	36	14	12	2	22	11	11
VAGA	25	20	17	3	5	2	3
LILLEHAMMER	23	5	5	-	18	9	9
RINGEBU	8	7	7	-	1	-	1
ANDRE KOMMUNER I FYLKET	16	10	6	4	6	4	2
ANDRE KOMMUNER UTEFOR FYLKET ...	69	46	42	4	23	15	8
ANNET STED	107	102	97	5	5	1	4

1 EKSKL. PERSONER SOM AVTJENTE VERNEPLIKTSTJENESTE OG YRKESAKTIVE SOM IKKE HAR OPPGITT ARBEIDSTED

2 EKSKL. SKOLEELEVER OG STUDENTER SOM IKKE HAR OPPGITT SKOLE-/STUDIESTED

TABELL 7. FAMILIER OG PERSONER ETTER FAMILIETYPPE OG HUSHOLDNINGSTYPE

HUSHOLDNINGSTYPE	I ALT		FAMILIER MED EN PERSON	FAMILIER MED TO ELLER FLERE PERSONER						
	FAMILIER	PERSONER		I ALT		EKTEPAR UTEN UGIFTE BARN	EKTEPAR MED UGIFTE BARN		MOR ELLER FAR MED UGIFTE BARN	
				FAMILIER	PERSONER		FAMILIER	PERSONER	FAMILIER	PERSONER
I ALT	2 340	6 247	782	1 558	5 465	392	1 023	4 314	143	367
PRIVATHUSHOLDNING I ALT ..	2 282	6 189	724	1 558	5 465	392	1 023	4 314	143	367
MED EN FAMILIE	1 628	4 916	334	1 294	4 582	330	876	3 690	88	232
MED TO FAMILIER	518	1 051	288	230	763	53	126	532	51	125
MED FLERE FAMILIER	136	222	102	34	120	9	21	92	4	10
FELLESHUSHOLDNING	56	56	56	-	-	-	-	-	-	-
ANNEN HUSHOLDNING	2	2	2	-	-	-	-	-	-	-

TABELL 8. PERSONER 16 ÅR OG OVER MED EGEN BOLIG ETTER ALDER, EKTESKAPELIG STATUS OG KJØNN

EKTESKAPELIG STATUS OG KJØNN	I ALT	ALDER									
		16-19	20-24	25-29	30-39	40-49	50-59	60-69	70-79	80 OG OVER	
PERSONER 16 ÅR OG OVER I ALT ...	4 511	397	439	360	686	790	704	570	407	158	
AV DISSE: MED EGEN BOLIG	3 299	29	150	260	601	719	644	494	303	99	
MENN I ALT	2 296	191	226	185	349	410	373	282	209	71	
AV DISSE: MED EGEN BOLIG	1 619	6	37	114	286	363	350	253	165	45	
KVINNER I ALT	2 215	206	213	175	337	380	331	288	198	87	
AV DISSE: MED EGEN BOLIG	1 680	23	113	146	315	356	294	241	138	54	
UGIFTE I ALT	1 276	386	283	90	86	106	99	107	78	41	
AV DISSE: MED EGEN BOLIG	301	21	29	17	25	45	53	54	39	18	
MENN I ALT	738	189	182	65	62	75	58	55	35	17	
AV DISSE: MED EGEN BOLIG	163	4	6	11	13	34	39	31	18	7	
KVINNER I ALT	538	197	101	25	24	31	41	52	43	24	
AV DISSE: MED EGEN BOLIG	138	17	23	6	12	11	14	23	21	11	
GIFTE OG SEPARERTE I ALT	2 880	11	155	269	589	669	550	385	212	40	
AV DISSE: MED EGEN BOLIG	2 754	8	120	242	569	663	545	373	196	38	
MENN I ALT	1 440	2	44	120	284	329	302	203	132	24	
AV DISSE: MED EGEN BOLIG	1 376	2	31	103	272	325	300	199	122	22	
KVINNER I ALT	1 440	9	111	149	305	340	248	182	80	16	
AV DISSE: MED EGEN BOLIG	1 378	6	89	139	297	338	245	174	74	16	
FØR GIFTE I ALT	355	-	1	1	11	15	55	78	117	77	
AV DISSE: MED EGEN BOLIG	244	-	1	1	7	11	46	67	68	43	
MENN I ALT	118	-	-	-	3	6	13	24	42	30	
AV DISSE: MED EGEN BOLIG	80	-	-	-	1	4	11	23	25	16	
KVINNER I ALT	237	-	1	1	8	9	42	54	75	47	
AV DISSE: MED EGEN BOLIG	164	-	1	1	6	7	35	44	43	27	

TABELL 9. HUS, BOLIGER, ROM OG BOSATTE ETTER HUSTYPE

	PERMANENT BOLIGBYGG												
	I ALT	I ALT	VA-	FRITT-	ENE-	ANNEN	HORI-	ANNET	BLOKK	PRO-	FOR-	BYGG	UOPP-
			NINGS-	FRITT-	BOLIG		SON-			SOR-	RET-	FEL-	
		TILKN.	ENDE	REKKE,	ENE-	TALT	DEL	SMAHUS	BO-	BYGG	M.V.	HOLD-	HUS-
		GARDS-	BOLIG	ATRIUM	M.V.	TO-	TO-		LIG-	BYGG		NING	TYPE
		DRIFT				MANN-	BOLIG		BYGG				
HUS	1 639	1 559	578	778	45	-	95	62	1	13	51	16	-
BOLIGER I ALT ...	1 999	1 862	691	778	45	-	190	156	2	13	69	55	-
AV DISSE: BEBODDE	1 930	1 793	655	778	45	-	182	132	1	13	69	55	-
ROM	8 436	8 010	2 993	3 663	176	-	748	426	4	17	302	107	-
BOSATTE	6 189	:	2 188	2 690	144	-	534	316	:	:	202	86	-
BOLIGER PR. HUS .	1,2	1,2	1,2	1,0	1,0	-	2,0	2,5	2,0	1,0	1,4	3,4	-
ROM PR. BOLIG ...	4,4	4,5	4,6	4,7	3,9	-	4,1	3,2	4,0	1,3	4,4	1,9	-
BOSATTE PR. BOLIG	3,2	:	3,3	3,5	3,2	-	2,9	2,4	:	:	2,9	1,6	-
BOSATTE PR. ROM .	0,7	:	0,7	0,7	0,8	-	0,7	0,7	:	:	0,7	0,8	-

TABELL 10. BEBODDE BOLIGER ETTER HUSTYPE OG BYGGEGAR, OG HUS, ROM OG BOSATTE ETTER HUSETS BYGGEGAR

HUSETS BYGGEGAR	HUS	BEBODDE BOLIGER						BOSATTE					
		I PERMANENTE BOLIGBYGG						ROM	BOSATTE	BE- BOD- DE BO- LIG- ER PR. HUS	PR. BO- LIG	PR. BO- LIG	PR. ROM
		I ALT	I VANINGS-	I ANDRE	I	I	I						
		TILKN.	HUS I	ENE- OG	ANDRE	ANDRE	ROM	BOSATTE	DE	PR.	PR.	PR.	
		TILKN.	TIL	TO-	OG I	BLOKK-			LIG-	BO-	LIG	LIG	
		GARDS-	DRIFT	OG I	BOLIGER	ER			PR.	LIG	LIG	LIG	
		FRITTL.	OG	FRITTL.	OG	SMAHUS			HUS				
		ENEBOLIGER		ENEBOLIGER									
I ALT	1 639	1 930	1 793	1 433	359	1	137	8 436	6 189	1,2	4,4	3,2	0,7
1900 OG FØR	220	258	236	230	6	-	22	1 059	754	1,2	4,1	2,9	0,7
1901-1910	23	29	26	16	10	-	3	108	75	1,3	3,7	2,6	0,7
1911-1920	62	76	66	51	15	-	10	324	194	1,2	4,3	2,6	0,6
1921-1930	100	119	107	86	21	-	12	497	329	1,2	4,2	2,8	0,7
1931-1940	147	172	161	129	31	1	11	706	478	1,2	4,1	2,8	0,7
1941-1945	62	72	70	56	14	-	2	336	223	1,2	4,7	3,1	0,7
1946-1950	151	177	171	133	38	-	6	807	548	1,2	4,6	3,1	0,7
1951-1960	441	535	501	365	136	-	34	2 381	1 811	1,2	4,5	3,4	0,8
1961-1970	433	492	455	367	88	-	37	2 218	1 777	1,1	4,5	3,6	0,8
UOPPGITT	-	-	-	-	-	-	-	-	-	-	-	-	-

TABELL 11. BEBODDE BOLIGER ETTER HUSTYPE OG TALLET PÅ ROM, OG BOSATTE ETTER TALLET PÅ ROM I BOLIGEN

TALLET PÅ ROM, EKSKL. KJØKKEN	BEBODDE BOLIGER						BOSATTE	
	I PERMANENTE BOLIGBYGG						I	PR.
	I ALT	I VANINGS-	I ANDRE	I	I	I		
	TILKN.	HUS I	ENE- OG	ANDRE	BLOKKER	ANDRE	ROM	
	TILKN.	TIL	TO-	OG I	BLOKKER	BYGG		
	GARDS-	DRIFT	OG I	BOLIGER	BLOKKER	BYGG		
	FRITTL.	OG	FRITTL.	BOLIGER	BLOKKER	BYGG		
	ENEBOLIGER		ENEBOLIGER	BOLIGER	BLOKKER	BYGG		
				OG SMAHUS				
I ALT	1 930	1 793	1 433	359	1	137	6 189	0,7
0 ROM ELLER UOPPGITT ..	-	-	-	-	-	-	-	-
1 ROM I ALT	198	153	100	53	-	45	347	1,1
MED KJØKKEN I ALT ...	142	129	94	35	-	13	285	1,1
UNDER 6 KVM.	35	25	16	9	-	10	55	1,6
6 KVM. OG MER	107	104	78	26	-	3	230	1,1
UTEN KJØKKEN	56	24	6	18	-	32	62	1,1
2 ROM I ALT	341	301	223	78	-	40	828	0,9
MED KJØKKEN	321	293	219	74	-	28	797	0,9
UTEN KJØKKEN	20	8	4	4	-	12	31	0,8
3 ROM	512	495	365	129	1	17	1 626	0,8
4 ROM	478	458	384	74	-	20	1 734	0,7
5 ROM	214	209	199	10	-	5	854	0,7
6 ROM	99	95	88	7	-	4	410	0,6
7 ROM	47	45	41	4	-	2	201	0,5
8 ROM OG MER	41	37	33	4	-	4	189	0,5

TABELL 12. BEBODDE BOLIGER, ROM OG BOSATTE ETTER BOLIGTETTHET

	I ALT	BOSATTE PR. ROM, INKL. KJØKKEN PÅ 6 KVM. OG MER									0 ROM ELLER UOPP- GITT
		UNDER	0,25-	0,50-	0,75-	1,00-	1,25-	1,50-	1,75-	2,00	
		0,25	0,49	0,74	0,99	1,24	1,49	1,74	1,99	OG MER	
BEBODDE BOLIGER	1 930	56	329	590	284	406	109	85	13	58	-
ROM	8 436	330	1 657	2 676	1 416	1 473	421	294	54	115	-
BOSATTE	6 189	60	569	1 559	1 123	1 517	547	456	95	263	-
ROM PR. BOLIG	4,4	5,9	5,0	4,5	5,0	3,6	3,9	3,5	4,2	2,0	-
BOSATTE PR. BOLIG	3,2	1,1	1,7	2,6	4,0	3,7	5,0	5,4	7,3	4,5	-

TABELL 13. BEBODDE BOLIGER, ROM OG BOSATTE ETTER BOLIGENS UTSTYR

	I ALT	INNLAGT VANN I HUSET								IKKE INN- LAGT VANN I HUSET	UOPP- GITT
		EGET WC		FELLES WC		EGET ELLER FELLES WC OG UTEN BAD		UTEN WC			
		EGET	FELLES	EGET	FELLES	EGET	UTEN	EGET	UTEN		
		BAD	BAD	BAD	BAD	ELLER FELLES BAD	BAD	ELLER FELLES BAD	BAD		
BEBODDE BOLIGER	1 930	1 701	944	36	7	60	77	60	517	229	-
ROM	8 436	7 700	4 666	116	34	121	277	271	2 215	736	-
BOSATTE	6 189	5 603	3 287	85	22	102	202	216	1 689	586	-
ROM PR. BOLIG	4,4	4,5	4,9	3,2	4,9	2,0	3,6	4,5	4,3	3,2	-
BOSATTE PR. BOLIG	3,2	3,3	3,5	2,4	3,1	1,7	2,6	3,6	3,3	2,6	-
BOSATTE PR. ROM	0,7	0,7	0,7	0,7	0,6	0,8	0,7	0,8	0,8	0,8	-

TABELL 14. BEBODDE BOLIGER, ROM OG BOSATTE ETTER EIER-/LEIERFORHOLDET TIL BOLIGEN

	I ALT	BOLIGINNEHAVEREN DISPONERER BOLIGEN SOM								TJEN- ESTE- ELLER FOR- TER- BOLIG	UOPP- GITT
		EIER	LEIEBOER								
			MED AKSJE/ANDEL				UTEN AKSJE/ANDEL				
			I ALT	MED INN- SKOTT	UTEN INN- SKOTT	I ALT	MED INN- SKOTT	UTEN INN- SKOTT			
BEBODDE BOLIGER ...	1 930	1 372	494	7	7	-	487	6	481	64	-
ROM	8 436	6 609	1 575	26	26	-	1 549	22	1 527	252	-
BOSATTE	6 189	4 801	1 178	21	21	-	1 157	18	1 139	210	-
ROM PR. BOLIG	4,4	4,8	3,2	3,7	3,7	-	3,2	3,7	3,2	3,9	-
BOSATTE PR. BOLIG .	3,2	3,5	2,4	3,0	3,0	-	2,4	3,0	2,4	3,3	-
BOSATTE PR. ROM ...	0,7	0,7	0,7	0,8	0,8	-	0,7	0,8	0,7	0,8	-

TABELL 15. FOLKEMENGDEN ETTER ALDER, KJØNN OG TELLINGSKRETS

TELLINGSKRETS OG KJØNN	I ALT	ALDER									
		UNDER 7	7-15	16-19	20-24	25-29	30-39	40-49	50-59	60-69	70 OG OVER
KOMMUNEN I ALT	6 247	751	985	397	439	360	686	790	704	570	565
MENN I ALT	3 191	385	510	191	226	185	349	410	373	282	280
UGIFTE	1 633	385	510	189	182	65	62	75	58	55	52
GIFTE OG SEPARERTE	1 440	-	-	2	44	120	284	329	302	203	156
FØR GIFTE	118	-	-	-	-	-	3	6	13	24	72
KVINNER I ALT	3 056	366	475	206	213	175	337	380	331	288	285
UGIFTE	1 379	366	475	197	101	25	24	31	41	52	67
GIFTE OG SEPARERTE	1 440	-	-	9	111	149	305	340	248	182	96
FØR GIFTE	237	-	-	-	1	1	8	9	42	54	122
TETTBYGDE KRETSE I ALT ...	2 188	289	363	131	161	140	285	289	221	160	149
MENN	1 088	155	192	60	68	66	136	151	117	72	71
KVINNER	1 100	134	171	71	93	74	149	138	104	88	78
02 OTTA	1 916	237	300	115	145	118	242	263	206	148	142
MENN	946	126	159	50	63	57	111	136	111	65	68
KVINNER	970	111	141	65	82	61	131	127	95	83	74
15 DALE	272	52	63	16	16	22	43	26	15	12	7
MENN	142	29	33	10	5	9	25	15	6	7	3
KVINNER	130	23	30	6	11	13	18	11	9	5	4
SPRETTBYGDE KRETSE I ALT .	4 057	462	622	264	278	220	401	501	483	410	416
MENN	2 101	230	318	129	158	119	213	259	256	210	209
KVINNER	1 956	232	304	135	120	101	188	242	227	200	207
01 CTTADALEN	336	43	52	26	29	17	37	40	36	25	31
MENN	174	17	30	11	16	10	21	23	18	15	13
KVINNER	162	26	22	15	13	7	16	17	18	10	18
03 BREDEBYGDA/KLEIVMELLEM	138	12	19	9	11	6	7	16	18	22	18
MENN	76	7	13	6	6	3	4	9	10	11	7
KVINNER	62	5	6	3	5	3	3	7	8	11	11
04 BREDEBYGDA/RUSTEN	189	19	20	15	17	10	17	28	26	21	16
MENN	105	11	10	6	7	6	8	17	17	12	11
KVINNER	84	8	10	9	10	4	9	11	9	9	5
05 SELSVERKET	328	38	41	15	30	16	31	39	50	30	38
MENN	164	15	22	8	15	9	19	17	28	14	17
KVINNER	164	23	19	7	15	7	12	22	22	16	21
06 NORD-SEL	898	92	149	49	56	55	100	111	107	86	93
MENN	458	49	71	25	33	30	52	55	48	46	49
KVINNER	440	43	78	24	23	25	48	56	59	40	44
07 TOLSTADASEN	30	3	4	2	1	1	1	5	6	-	7
MENN	16	1	3	1	-	-	1	2	4	-	4
KVINNER	14	2	1	1	1	1	-	3	2	-	3
08 NEDRE HEIDAL	462	57	72	31	25	28	42	45	67	44	51
MENN	248	32	41	14	14	16	23	23	34	23	28
KVINNER	214	25	31	17	11	12	19	22	33	21	23
09 ØVRE HEIDAL ØSTSIDE ..	534	63	78	31	35	36	55	67	51	69	49
MENN	267	27	37	16	19	23	28	33	26	33	25
KVINNER	267	36	41	15	16	13	27	34	25	36	24
10 ØVRE HEIDAL VESTSIDE .	247	32	35	20	16	20	20	29	26	24	25
MENN	132	17	14	12	9	8	14	17	16	11	14
KVINNER	115	15	21	8	7	12	6	12	10	13	11
11 SKOGBYGDA	160	19	25	10	8	8	12	19	20	13	26
MENN	94	12	14	6	7	5	7	10	14	6	13
KVINNER	66	7	11	4	1	3	5	9	6	7	13
12 MURUDALEN	327	45	60	25	31	12	35	40	25	36	18
MENN	174	26	28	14	21	7	16	19	14	21	8
KVINNER	153	19	32	11	10	5	19	21	11	15	10
13 SANDBU	183	17	20	15	13	4	19	29	24	20	22
MENN	87	6	12	5	7	1	11	14	13	6	12
KVINNER	96	11	8	10	6	3	8	15	11	14	10
14 SJOA	225	22	47	16	6	7	25	33	27	20	22
MENN	106	10	23	5	4	1	9	20	14	12	8
KVINNER	119	12	24	11	2	6	16	13	13	8	14
UTEN FAST BOPEL I ALT	2	-	-	2	-	-	-	-	-	-	-
MENN	2	-	-	2	-	-	-	-	-	-	-
KVINNER	-	-	-	-	-	-	-	-	-	-	-

TABELL 16. PERSONER 16 ÅR OG OVER ETTER VIKTIGSTE KILDE TIL LIVSOPPHOLD, NÆRING, KJØNN OG TELLINGSKRETS

TELLINGSKRETS OG KJØNN	VIKTIGSTE KILDE TIL LIVSOPPHOLD											
	INNTEKT AV EGET ARBEID										FOR- MUE, LÅN, STI- PEND M.V.	HUSAR- BEID I HJEM- MET, FORSØR- GET
	I ALT	NÆRING							PEN- SJON, TRYGD			
		I ALT	JORD- SKOG- BRUK, FISKE M.V., HVAL- FANGST	INDU- STRI- M.V., BYGGE- OG ANL. VIRK- SOMHET	VARE- HANDEL	SAM- FERD- SEL	TJEN- ESTE- YTENDE NÆR- INGER	UOPP- GITT				
2 291			532	757	228	213	554	7		864		
KOMMUNEN I ALT	4 511	2 291	532	757	228	213	554	7	864	70	1 286	
MENN	2 296	1 721	435	717	137	174	252	6	393	44	138	
KVINNER	2 215	570	97	40	91	39	302	1	471	26	1 148	
TETTBYGDE KRETSE I ALT ...	1 536	819	14	302	132	117	251	3	242	24	451	
MENN	741	573	10	276	76	87	121	3	103	18	47	
KVINNER	795	246	4	26	56	30	130	-	139	6	404	
02 OTTA	1 379	742	12	256	128	110	233	3	225	22	390	
MENN	661	507	8	231	75	80	110	3	95	16	43	
KVINNER	718	235	4	25	53	30	123	-	130	6	347	
15 DALE	157	77	2	46	4	7	18	-	17	2	61	
MENN	80	66	2	45	1	7	11	-	8	2	4	
KVINNER	77	11	-	1	3	-	7	-	9	-	57	
SPREDBYGDE KRETSE I ALT .	2 973	1 471	518	455	96	96	302	4	622	46	834	
MENN	1 553	1 147	425	441	61	87	130	3	290	26	90	
KVINNER	1 420	324	93	14	35	9	172	1	332	20	744	
01 OTTADALEN	241	122	47	45	10	4	16	-	47	4	68	
MENN	127	93	30	45	6	3	9	-	23	2	9	
KVINNER	114	29	17	-	4	1	7	-	24	2	59	
03 BREDEBYGDA/KLEIVMELLEM	107	58	26	16	3	5	8	-	23	1	25	
MENN	56	45	19	16	2	5	3	-	9	1	1	
KVINNER	51	13	7	-	1	-	5	-	14	-	24	
04 BREDEBYGDA/RUSTEN	150	75	10	23	5	4	33	-	36	7	32	
MENN	84	47	9	22	4	4	8	-	28	6	3	
KVINNER	66	28	1	1	1	-	25	-	8	1	29	
05 SELSVERKET	249	123	37	38	11	7	30	-	48	4	74	
MENN	127	98	30	38	7	6	17	-	19	1	9	
KVINNER	122	25	7	-	4	1	13	-	29	3	65	
06 NORD-SEL	657	307	46	135	28	26	71	1	150	6	194	
MENN	338	243	38	134	17	25	28	1	75	2	18	
KVINNER	319	64	8	1	11	1	43	-	75	4	176	
07 TOLSTADASEN	23	10	1	7	1	1	-	-	7	-	6	
MENN	12	7	-	7	-	-	-	-	4	-	1	
KVINNER	11	3	1	-	1	1	-	-	3	-	5	
08 NEDRE HEIDAL	333	160	69	47	7	8	28	1	75	4	94	
MENN	175	125	57	45	6	7	10	-	35	4	11	
KVINNER	158	35	12	2	1	1	18	1	40	-	83	
09 ØVRE HEIDAL ØSTSIDE ..	393	205	80	44	11	19	51	-	79	5	104	
MENN	203	158	69	42	7	18	22	-	31	2	12	
KVINNER	190	47	11	2	4	1	29	-	48	3	92	
10 ØVRE HEIDAL VESTSIDE .	180	90	63	16	-	3	8	-	37	6	47	
MENN	101	78	56	15	-	3	4	-	16	3	4	
KVINNER	79	12	7	1	-	-	4	-	21	3	43	
11 SKOGBYGDA	116	56	33	10	-	1	11	1	32	3	25	
MENN	68	48	28	10	-	1	8	1	15	3	2	
KVINNER	48	8	5	-	-	-	3	-	17	-	23	
12 MURUDALEN	222	122	64	35	5	5	12	1	31	2	67	
MENN	120	103	56	32	4	5	5	1	9	1	7	
KVINNER	102	19	8	3	1	-	7	-	22	1	60	
13 SANDBU	146	70	24	17	9	4	16	-	27	2	47	
MENN	69	51	18	15	5	4	9	-	12	1	5	
KVINNER	77	19	6	2	4	-	7	-	15	1	42	
14 SJOA	156	73	18	22	6	9	18	-	30	2	51	
MENN	73	51	15	20	3	6	7	-	14	-	8	
KVINNER	83	22	3	2	3	3	11	-	16	2	43	
UTEN FAST BOPEL I ALT	2	1	-	-	-	-	1	-	-	-	1	
MENN	2	1	-	-	-	-	1	-	-	-	1	
KVINNER	-	-	-	-	-	-	-	-	-	-	-	

TABELL 17. HOVEDTALL FOR HUS OG BEBODDE BOLIGER I DE ENKELTE TELLINGSKRETSE

TELLINGSKRETS	HUS				BEBODDE BOLIGER							BO-SAT-TE PR. ROM
	AV DISSE:				AV DISSE MED:							
	I ALT	VAN.HUS	BYGGEAR		I ALT	INNLAGT VANN I HUSET	EGET OG EGET BAD	WC OG BAD ELLERS	EGET ELLER FELLES WC OG BAD	EGET ELLER FELLES BAD OG WC		
		TILKN. GARDS-DRIFT, FRITTL. ENEBOL.	1946-1960	1961-1970								
KOMMUNEN I ALT	1 639	1 356	592	433	1 930	1 701	944	103	77	60	0,7	
TETTBYGDE KRETSE I ALT ...	540	340	198	202	709	699	522	79	47	9	0,7	
02 OTTA	481	297	175	177	641	633	475	75	45	5	0,7	
15 DALE	59	43	23	25	68	66	47	4	2	4	0,9	
SPREDTBYGDE KRETSE I ALT .	1 099	1 016	394	231	1 221	1 002	422	24	30	51	0,7	
01 OTTADALEN	85	81	32	17	96	84	33	2	5	9	0,8	
03 BREDEBYGDA/KLEIVMELLEM	35	33	7	4	46	39	16	1	1	1	0,6	
04 BREDEBYGDA/RUSTEN	53	46	18	14	69	55	41	3	-	5	0,7	
05 SELSVERKET	100	91	28	19	109	85	46	2	2	2	0,7	
06 NORD-SEL	246	218	100	52	271	222	99	1	13	8	0,7	
07 TOLSTADASEN	8	8	2	2	10	9	1	-	1	-	0,7	
08 NEDRE HEIDAL	118	111	32	21	130	95	29	4	1	2	0,8	
09 ØVRE HEIDAL ØSTSIDE ..	146	136	56	31	152	130	56	3	2	6	0,7	
10 ØVRE HEIDAL VESTSIDE .	64	64	29	17	68	56	16	1	-	4	0,8	
11 SKOGBYGDA	49	49	19	8	50	35	11	-	-	6	0,7	
12 MURUDALEN	76	71	34	27	85	72	13	2	1	3	0,9	
13 SANDBU	52	47	19	6	64	57	30	1	2	2	0,6	
14 SJOA	67	61	18	13	71	63	31	4	2	3	0,6	

a. KRETSTORTEGNELSE

Krets- nr.	Navnet på kretsen	Krets- type ¹⁾	Omfang (Eiendommer med bebodde hus)
0	Uten fast bopel	0	..
1	Ottadalen	S	Gnr. 211-218. Unntatt bnr. under krets 2 og 15.
2	Otta	T	Se vedlegg 3.
3	Bredebygda/Kleivmellem	S	Gnr. 198, 199, gnr. 200 bnr. 1, 2/4, 6, 15 og 20, gnr. 202-205, gnr. 206 bnr. 1 og 5, gnr. 223, 224, gnr. 225 bnr. 1, 4 Lien nordre, 5 og 8, gnr. 253. Unntatt bnr. under krets 2.
4	Bredebygda/Rusten	S	Gnr. 200 bnr. 3, 13, 14, 16, 19, 22, 26, 28, 30, Bredevangen, gnr. 201, gnr. 206 bnr. 10, gnr. 220, gnr. 225 bnr. 3, 4 Elveheim og 6, gnr. 226, 228, 230, 231, gnr. 232 bnr. 6, gnr. 286. Unntatt bnr. under krets 2.
5	Selsverket	S	Gnr. 232 bnr. 1, gnr. 233-236, 238, 240-243, 245-252, 254, 256, 257, gnr. 261 bnr. 1, 2, 3/10, 6-12, 16, 29, 31 og 34, gnr. 268 bnr. 8, 18 og 31, gnr. 269 bnr. 1 og 8, gnr. 270 bnr. 9/10, gnr. 274 bnr. 17, gnr. 275 bnr. 2, gnr. 285, 290, 293 og 295.
6	Nord-Sel	S	Gnr. 258, 260, gnr. bnr. 25 og 33, gnr. 262, 263, 265-267, gnr. 268 bnr. 1, 2, 6, 9, 10, 13, 14, 16, 19, 24, 28, 29, 33-36, 38, 40, 42-44, 71 og 72, gnr. 269 bnr. 2, 9, 16, 22, 27, 30 og 47, gnr. 270 bnr. 1, 16, 17, 19, 22, 27-33, 38, 39, 42, 49, 52, 59, 60, 62, 66 og 71, gnr. 270/273, 271-273, 273/274, gnr. 274 bnr. 1, 4, 7, 9, 13, 15, 19, 25-27, 29-33, 35, 36, 39 og 49, gnr. 275 bnr. 1, 3, 5, 6, 11-16, 20, 21, 24, 26, 30 og 44, gnr. 276-284, 291.
7	Tolstadåsen	S	Gnr. 321.
8	Nedre Heidal	S	Gnr. 190 bnr. 2-5, 7, 7/16, 8, 9, 13, 14, 24-26, gnr. 190/194, 192-197, gnr. 319 bnr. 13.
9	Øvre Heidal Østside	S	Gnr. 177/182, gnr. 181 bnr. 1 Bjølstad, 13-15, 16/46, 17-19, 21, 24, 27-29, 35-38, 40, 55, 63, 64, 78, 82, 97, 107, 136 og 160, gnr. 182 bnr. 1, 2, 4, 8, 10-13, 21, 22, 26, 30, 32, 36-39, 41, 42, 44 og 52, gnr. 182/183, gnr. 183 bnr. 1, 2, 4, 18-22, 25, 34, 39-41, gnr. 184 bnr. 1, 5, 6, 10-12, 16, 19, 20, 22-24, 26 og 32, gnr. 185 bnr. 1, 1/2, 10, 12 og 23, gnr. 186 bnr. 4, 5, 7, 10, 12, 14, 16, 20, 23, 36 og 39, gnr. 187 bnr. 4, 5, 7, 8 og 19, gnr. 188 bnr. 1, 3 og 12, gnr. 189 bnr. 1, 3/6, 4, 7, 8, 12 og 16/17, gnr. 191.
10	Øvre Heidal Vestside	S	Gnr. 173, gnr. 176 bnr. 7, gnr. 177 bnr. 10-12, gnr. 178 bnr. 6, 7 og 9/10, gnr. 179 bnr. 14 og 15, gnr. 180 bnr. 14, gnr. 181 bnr. 20, 41, 74, 108, 131 og 159, gnr. 182 bnr. 6, 15, 23, 24, 25/7 og 29, gnr. 183 bnr. 8, 9, 15, 16 og 42, gnr. 184 bnr. 8 og 9, gnr. 185 bnr. 5-8, 20, gnr. 186 bnr. 8, 9, 11, 13 og 60, gnr. 187 bnr. 2, 6 og 10, gnr. 188 bnr. 5, 7-9, 11, 13 og 21, gnr. 189 bnr. 2, 5 og 18.
11	Skogbygda	S	Gnr. 177 bnr. 1-4, 6, 14, 15, 18 og 29, gnr. 178 bnr. 1, 2 og 11, gnr. 179 bnr. 1-3, 4/7, 8, 9, 13, 16 og 19, gnr. 179/180, gnr. 180 bnr. 1, 2, 4, 8 og 13, gnr. 181 bnr. 3 Dypdalen, 6, 25, 86, 100, 105, 109 og 133.
12	Murudalen	S	Gnr. 172, 174, 175, gnr. 176 bnr. 1-3, 5, 6, 15, 17 og 18, gnr. 181 bnr. 1 Olstad, 1/3/5, 3 Steinbakken, 4, 5, 7-9, 12, 22, 34, 39, 48-51, 61, 72, 73, 80, 84, 85, 89, 95, 120, 123, 124, 126, 135, 139, 140, 145, 165, 167 og 171, gnr. 182 bnr. 16 og 50, gnr. 183 bnr. 26 og 27, gnr. 186 bnr. 6, 22/53 og 27, gnr. 187 bnr. 12, gnr. 188 bnr. 6, gnr. 190 bnr. 18, 19 og 22.

1) T = Tettbygd krets. S = Spredtbygd krets.

a. KRETSEFORTEGNELSE (forts.).

Krets- nr.	Navnet på kretsen	Krets- type	Omfang (Eiendommer med bebodde hus)
13	Sandbu	S	Gnr. 309 bnr. 2-6, gnr. 310-315, gnr. 316 bnr. 1, 5 Engen og 7, gnr. 317 bnr. 1 og 3.
14	Sjoa	S	Gnr. 301, 302, 304-308, gnr. 309 bnr. 1, 4 og 8, gnr. 316 bnr. 5 Rasset søndre og 6, gnr. 317 bnr. 2, gnr. 318, gnr. 319 bnr. 1-7, 19, 26 og 27, gnr. 320.
15	Dale	T	Se vedlegg 3.

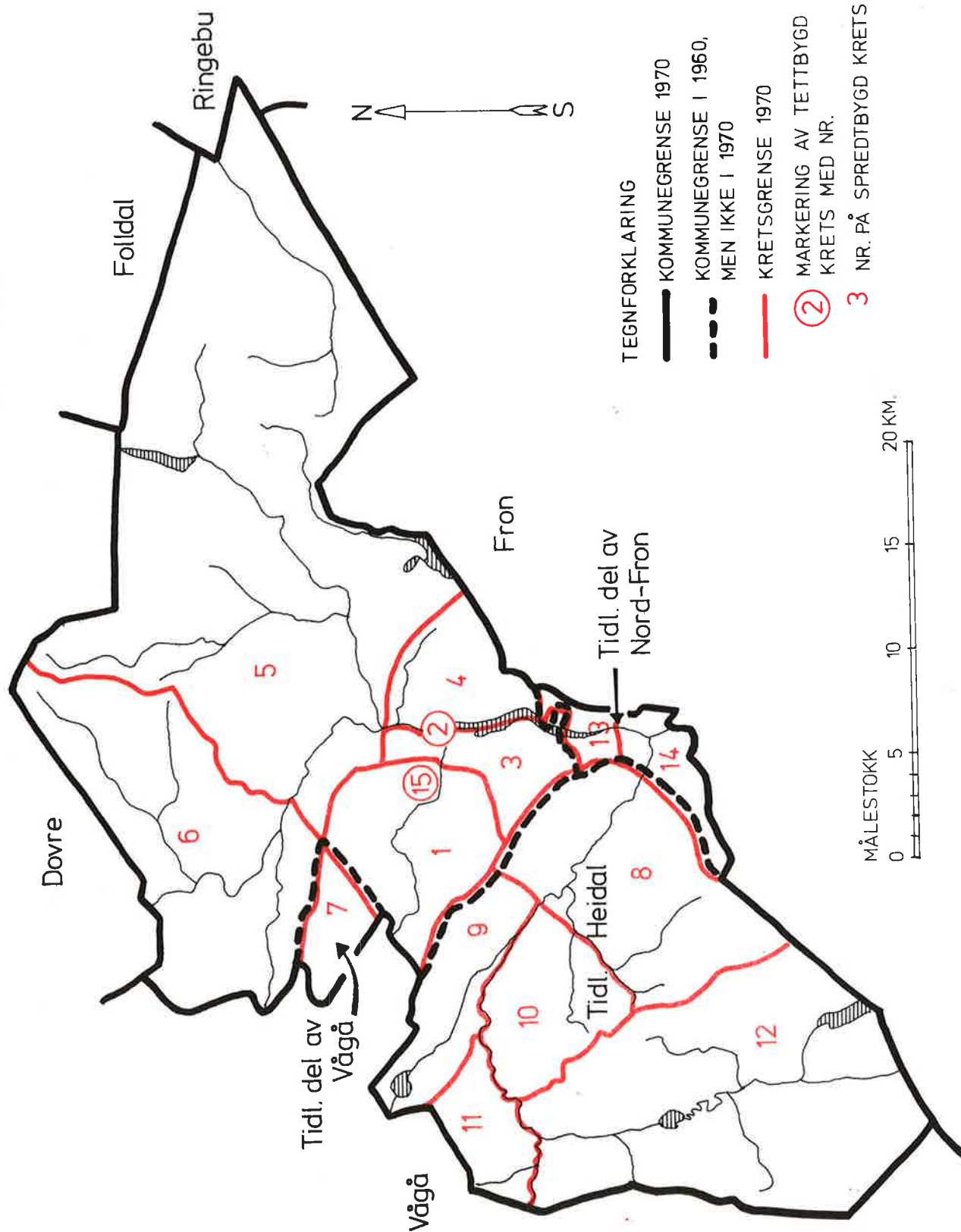
b. INNDELINGEN I SOGN PR. 1. NOVEMBER 1970

Navnet på sognet	Omfang (tellingskretsnr.)	Navnet på sognet	Omfang (tellingskretsnr.)
Sel	1-7 og 15	Heidal	8-14

c. OVERSIKT OVER ENDRINGENE I KOMMUNEINNDELINGEN MELLOM TELLINGEN I 1960 OG TELLINGEN I 1970

Kretsnr. i 1970-tellingen	Kommune i 1960-tellingen	Kretsnr. i 1970-tellingen	Kommune i 1960-tellingen
1-6 og 15	0517 Sel	8-12	0516 Heidal
7	0515 Vågå	13-14	0518 Nord-Fron


0517 SEL



TEGNFORKLARING

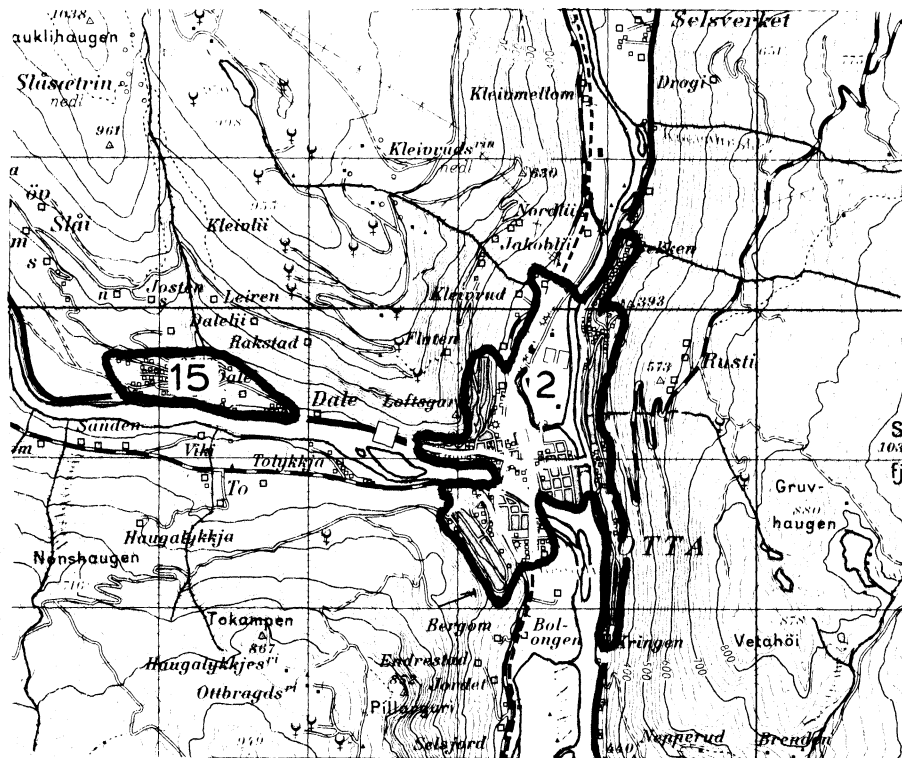
- KOMMUNEGRENSE 1970
- - - KOMMUNEGRENSE I 1960, MEN IKKE I 1970
- KRETSGRENSE 1970
- ② MARKERING AV TETTBYGD KRETS MED NR.
- 3 NR. PÅ SPREDTBYGD KRETS





0517 SEL

TETTBYGDE KRETSER



TEGNFORKLARING

— KRETSGRENSE 1970

2 NR. PÅ TETTBYGD KRETS

MÅLESTOKK 1: 50 000

0 1 2 3 KM.



Med samtykke fra Norges Geografiske Oppmåling er N G O's kartmateriale brukt som kartgrunnlag.