

FOLKE- OG BOLIGTELLING

1. NOVEMBER 1970

1871 **ANDØY**

STATISTISKE KOMMUNEHEFTER



FOLKE- OG BOLIGTELLING
1. NOVEMBER 1970

1871 ANDØY

STATISTISK SENTRALBYRÅ
OSLO 1974

FORORD

Den første statistikken utarbeidd på grunnlag av oppgaver til folketellingen i 1970, ble publisert i desember 1971 i heftet "Folkemengden etter alder og ekteskapeleg status, 31. desember 1970".

I serien Statistiske kommunehefter legger Statistisk Sentralbyrå fram de viktigste resultater fra Folke- og bolig telling 1970 for hver enkelt kommune. Heftene vil bli utgitt fra midten av 1972 til siste halvdel av 1973. Da kontrollen av tellingsoppgavene ikke er avsluttet når kommuneheftene utarbeides, er tallene i disse heftene foreløpige.

Endelige tall for hele landet vil bli publisert i 6 hefter som ventes å bli utgitt i 1974. Disse publikasjonene vil også inneholde tabeller med geografiske fordelinger. I tillegg til de tabellene som blir trykt, vil det bli utarbeidd tabeller med mer detaljert statistikk. På grunnlag av tellingsresultatene vil det videre bli utarbeidd et bosettingskart og flere større spesialartikler.

Professor Hallstein Myklebost, Geografisk Institutt, Universitetet i Oslo, har vært Byråets konsulert i arbeidet med kretsinn delingen.

Statistisk Sentralbyrå, Oslo, 2. mai 1972

Petter Jakob Bjerve

Einar Jensen

INNHold

	Side
Prinsipper og definisjoner	7
1. Omfanget av Folke- og bolig telling 1970	7
2. Definisjon av personkjennermerker	7
3. Definisjon av familie- og husholdningstype	10
4. Definisjon av hus og bolig og hus- og boligkjennermerker	11
5. Inndelingen i tellingskretser	13
6. Merknader til tabell 1	14
Tabeller	
1. Folkemengden ved folketellingene 1801-1970	16
2. Folkemengden etter kjønn og inntektstakernes viktigste kilde til livsopphold og næring ...	16
3. Personer 16 år og over etter yrkesaktivitet, kjønn og alder	16
4. Personer 16 år og over med minst 100 arbeidstimer etter yrkesstatus, arbeidstid, kjønn og næring/yrkesområde	17
5. Personer 16-69 år etter yrkesaktivitet, kjønn og høyeste utdanning	18
6. Yrkesaktive, skoleelever og studenter 16 år og over etter kjønn og arbeids-/skole-/studie- sted pr. 1. november 1970	19
7. Familier og personer etter familietype og husholdningstype	19
8. Personer 16 år og over med egen bolig etter alder, ekteskapelig status og kjønn	19
9. Hus, boliger, rom og bosatte etter hustype	20
10. Beboede boliger etter hustype og byggeår, og hus, rom og bosatte etter husets byggeår	20
11. Beboede boliger etter hustype og tallet på rom, og bosatte etter tallet på rom i boligen .	20
12. Beboede boliger, rom og bosatte etter bolig tetthet	21
13. Beboede boliger, rom og bosatte etter boligens utstyr	21
14. Beboede boliger, rom og bosatte etter eier-/leierforholdet til boligen	21
15. Folkemengden etter alder, kjønn og tellingskrets	22
16. Personer 16 år og over etter viktigste kilde til livsopphold, næring, kjønn og tellings- krets	23
17. Hovedtall for hus og beboede boliger i de enkelte tellingskretser	25
Vedlegg	
1 a. Kretsfortegnelse	27
1 b. Inndelingen i sogn pr. 1. november 1970	27
1 c. Oversikt over endringene i kommuneinndelingen mellom tellingen i 1960 og tellingen i 1970.	27
2. Kartskisse over kretsinnndelingen	29
3. Oversiktskart over tettbygde kretser	31

Standardtegn

- .. Oppgave mangler
- . : Tall kan ikke offentliggjøres
- Null

PRINSIPPER OG DEFINISJONER

1. OMFANGET AV FOLKE- OG BOLIGTELLING 1970

Folketellingen omfatter alle personer (også utenlandske statsborgere) som ifølge Forskrifter av 20. januar 1970 om ordningen og føringen av folkeregistrene, var registrert som bosatt i Norge på tellingstidspunktet den 1. november 1970.

I boligteellingen har en med alle hus og privatboliger (privatleiligheter m.v.) hvor minst én person var registrert bosatt den 1. november 1970. Hus og boliger som var ubebodd eller som var bebodd bare av midlertidig tilstedeværende (f.eks. ugifte personer som oppholdt seg utenom foreldrenes hjem på grunn av studier), omfattes således ikke av tellingen. Heller ikke er boliger for forpleide i aldershjem, pleiehjem og barnehjem og for losjerende i pensjonater, hoteller o.l. med. Hus hvor alle eller en del av de registrert bosatte var forpleide eller losjerende, er derimot inkludert.

I avsnitt 2 er det gjort nærmere rede for bostedsbegrepet (det sted som en person skal regnes som bosatt) og i avsnitt 4 for hus- og boligbegrepet.

2. DEFINISJON AV PERSONKJENNEMERKER

Når ikke annet er nevnt, refererer personopplysningene seg til den 1. november 1970.

Bosted

Den enkelte person er i tellingen regnet å ha sitt bosted i den kommune og i den bolig hvor vedkommende var registrert som bosatt den 1. november 1970 ifølge forskriftene om ordningen og føringen av folkeregistrene. Hovedregelen er her at en person skal registreres som bosatt der hvor vedkommende regelmessig tar sin døgnhvile. De viktigste registreringsreglene er ellers:

Bostedsforhold	Skal registreres som bosatt i
Gift person som p.g.a. arbeid, studier, avtjening av verneplikt e.l. oppholder seg utenom ektefellenes felles bolig	Ektefellenes felles bolig
Ugift person som p.g.a. studier, skolegang eller avtjening av verneplikt oppholder seg utenom foreldrenes/forsørgers bolig	Foreldrenes/forsørgers bolig
Ugift person med eget arbeid og som vanligvis ikke bor hos foreldre/forsørger	Boligen der personen vanligvis bor
Person som p.g.a. ferie, besøk hos kjente, forretningsreise e.l. er fraværende fra boligen der vedkommende vanligvis bor	Boligen der personen vanligvis bor
Person som er forpleid i barnehjem, aldershjem, pleiehjem eller er satt bort i privat pleie	Barnehjemmet, aldershjemmet, pleiehjemmet eller boligen hvor personen er i pleie. (På grunn av registreringsvanker er imidlertid en del personer som var anbrakt i pleiehjem, registrert som bosatt i privatbolig på tellingstidspunktet.)
Person som er innlagt på sykehus eller anbrakt på arbeidsskole, arbeidsanstalt eller i fengsel	Boligen der personen var bosatt før innleggelsen eller anbringelsen

Personer som ikke kan henføres til en bestemt bolig, er regnet til gruppen "Uten fast bopel". Av registreringstekniske grunner har en imidlertid i tellingen også måttet ta med enkelte personer med fast bosted i denne gruppen. Personer uten fast bopel er som regel registrert som bosatt i den kommunen hvor de sist hadde fast bosted.

I det følgende er begrepet "Bosatt" brukt i samme betydning som begrepet "Registrert bosatt". Det er ikke som ved tidligere tellinger, hentet inn opplysninger om midlertidig bosted. Fra 1970-tellingen kan det derfor ikke gis oppgaver over den tilstedeværende befolkning.

Alder

I fordelingene etter alder er den enkelte person gruppert etter alder pr. 31. desember 1970 (1970 minus fødselsår), og ikke som ved tidligere tellinger etter alder på tellingstidspunktet.

Ekteskapelig status

Det er brukt fire hovedgrupperinger etter ekteskapelig status, nemlig ugifte, gifte, separerte og før gifte. Som før gifte er regnet skilte, enker og enkemenn.

Utdanning

Opgavene over utdanning omfatter enkeltutdanninger på heltid av minst 5 måneders normal varighet og deltidsutdanninger av tilsvarende varighet. For personer med flere enkeltutdanninger, er den utdanning som har lengst samlet varighet (normal varighet av enkeltutdanningen tillagt varigheten av den forutdanning som kreves) regnet som høyeste utdanning. Av utdanninger med lik samlet varighet, er den som antas å være av størst yrkesmessig betydning, oppfattet som personens høyeste utdanning. Klassifiseringen er i samsvar med Standard for utdanningsgruppering (Statistisk Sentralbyrås Håndbøker, nr. 28). I tellingen er det imidlertid foretatt følgende tre-delning av standardens gymnasnivå (samlet utdanningsvarighet 10-12 år):

1. Utdanning på gymnasnivå I (10 år)
2. Utdanning på gymnasnivå II (11 år)
3. Utdanning på gymnasnivå III (12 år)

Videre er utvidet grunnskoleutdanning (10. frivillig år) i tellingen gruppert sammen med 9-årig grunnskole, mens den er skilt ut som egen gruppe under gymnasnivå i Standard for utdanningsgruppering.

Yrkesaktivitet

Som yrkesaktivitet er regnet alt arbeid mot vederlag, enten i form av lønn, inntekt av egen bedrift, naturalier e.l., inklusive arbeid som familiemedlem uten fast lønn i familiebedrift (f.eks. gårdsbruk, forretning m.v.), vernepliktstjeneste og tilsvarende plikttjeneste, men eksklusive husarbeid for egen familie.

I gruppen "Med yrkesaktivitet" er tatt med alle personer 16 år og over som utførte yrkesaktivitet i hele eller en del av perioden 1. november 1969 - 31. oktober 1970, også personer som begynte eller sluttet i arbeidslivet i denne perioden, deltidsarbeidere og elever og studenter som hadde hatt feriearbeid.

I tidligere tellinger er personer med inntekt av egen yrkesaktivitet som viktigste kilde til livsopphold, regnet til yrkesbefolkningen (personer med yrke). I disse tellingene avviker imidlertid definisjonen av yrkesaktivitet på enkelte punkter fra definisjonen som er gitt ovenfor. I 1970-tellingen er ikke en bestemt gruppe av personer regnet som yrkesbefolkning. Det er imidlertid gitt fordelinger etter viktigste kilde til livsopphold og etter arbeidstid.

Viktigste kilde til livsopphold

Personer 16 år og over er gruppert etter den kilde til livsopphold som var viktigst de siste 12 månedene før tellingstidspunktet.

Med inntekt av eget arbeid er ment inntekt av egen yrkesaktivitet.

"Pensjon, trygd" omfatter syketrygd, arbeidsløshetsstrygd, forsørgertrygd, uføretrygd, alderstrygd, yrkesskadetrygd, krigspensjon, bedriftspensjon o.l. Ektefeller som hadde hver sin pensjon som viktigste kilde til livsopphold, er begge gruppert under denne kilden til livsopphold. I disse tilfellene er således ikke den ene ektefellen regnet som forsørget eller å ha husarbeid i hjemmet som viktigste kilde til livsopphold.

Som formue, lån m.v. er også regnet føderåd, leieinntekt, forpaktningssinntekt, annen formuesinntekt og utbetalinger i samband med livsforsikring eller individuell pensjonsforsikring.

"Stipend m.v." omfatter foruten stipend, underhold fra andre enn privatpersoner (f.eks. stønader fra det offentlige, institusjoner eller bedrifter), unntatt pensjon og trygd.

I gruppen "Husarbeid i hjemmet, forsørget" er tatt med alle personer som ikke hadde en av kildene som er spesifisert foran, som den viktigste kilde til livsopphold.

Inntektstaker/Ikke-inntektstaker

Som inntektstakere er regnet personer 16 år og over med inntekt av eget arbeid; pensjon, trygd m.v.; formue, lån m.v. eller stipend m.v. som viktigste kilde til livsopphold. Tilsvarende er som ikke-inntektstakere regnet alle personer under 16 år og personer 16 år og over som under viktigste kilde til livsopphold er gruppert på "Husarbeid i hjemmet, forsørget". Husmødre som ikke var inntektstakere, er skilt ut som egen gruppe. Denne gruppen omfatter gifte kvinner 16 år og over med husarbeid i hjemmet som viktigste kilde til livsopphold.

I tabell 2 er ikke-inntektstakere gruppert etter samme kilde til livsopphold/næring som en inntektstaker i samme familie (definisjon av familieenheten er gitt i avsnitt 3). Denne inntektstakeren er valgt ut etter følgende prioritetsrekkefølge:

1. Mannlig ektefelle/far
2. Kvinnelig ektefelle/mor
3. Eldste sønn, nest eldste sønn osv.
4. Eldste datter, nest eldste datter osv.

Personer som tilhørte familie uten en eneste inntektstaker, er i tabell 2 gruppert under uoppgitt kilde til livsopphold.

Elever, studenter (tabell 5)

Som elever og studenter er i tabell 5 regnet personer som i løpet av de siste 12 måneder før tellingstidspunktet, gikk på skole eller studerte, uten hensyn til andre aktiviteter som f.eks. yrkesaktivitet.

Arbeidstid

Opgavene over arbeidstid gjelder perioden 1. november 1969 - 31. oktober 1970 og omfatter tid som er gått med til yrkesaktivitet. Tid som er brukt til skolearbeid, studier og husarbeid for egen familie, er således ikke inkludert. Personer som i perioden hadde mindre enn i alt én måneds sykefravær, og ellers - bortsett fra ferie - arbeidet full dag hele perioden, er regnet å ha hatt heldagsarbeid.

Generelt om grupperingen etter næring, yrke og yrkesstatus

Personer 16 år og over med yrkesaktivitet er gruppert på næring etter arten av virksomheten til den bedrift som den enkelte arbeidet i hele tiden eller lengst tid de siste 12 måneder før tellingstidspunktet. Disse personene er videre gruppert på det yrke og den yrkesstatus som de hadde hele tiden eller lengst tid i bedriften i 12-månedersperioden.

Næring

Næringsgrupperingen er foretatt etter 1960-utgaven av Standard for næringsgruppering i offentlig norsk statistikk (Statistisk Sentralbyrås Håndbøker, nr. 9). Denne standarden er i samsvar med International Standard Industrial Classification of All Economic Activities (ISIC), Rev. 1.

Med begrepet "Industri m.v." som er brukt i tabelldelen, er ment næringene bergverksdrift m.v., industri og kraft- og vannforsyning m.v. Videre er som "Samferdsel" regnet næringene sjøtransport og annen samferdsel. Samlegruppen "Tjenesteytende næringer" omfatter finansinstitusjoner, eienomsdrift, offentlig administrasjon og forsvar, offentlig og privat tjenesteyting og personlig tjenesteyting. I tabell 4 er under "Annen tjenesteyting" tatt med næringsgrenene hotell- og restaurantdrift og vask, rensing og andre personlige tjenester.

Yrke

Yrkesgrupperingen er foretatt etter Standard for yrkesgruppering i offentlig norsk statistikk (utgitt av Arbeidsdirektoratet i 1965) som i prinsippet følger 1958-utgaven av International Standard Classification of Occupations (ISCO).

Yrkesstatus

I tellingen er det brukt følgende fire grupperinger etter yrkesstatus:

1. Ansatt
2. Selvstendig uten leid hjelp
3. Selvstendig med leid hjelp
4. Familien medlem uten fast lønn i familiebedrift

Personer (også medeiere) som arbeide i firmaer organisert som aksjeselskap, andelslag eller annen selskapsform med begrenset ansvar, er alltid regnet som ansatte.

En person er regnet som selvstendig (med eller uten leid hjelp) dersom vedkommende drev firmaet alene for egen regning eller sammen med andre som medeier med ubegrenset ansvar (f.eks. i ansvarlig selskap). I de tilfelle hvor ektefeller arbeide i felles virksomhet (f.eks. gårdsbruk, forretning) som ikke var organisert som aksjeselskap e.l., er den ene ektefellen regnet som selvstendig og den andre som familiemedlem uten fast lønn i familiebedrift. Gruppen "Familie-medlem uten fast lønn i familiebedrift" omfatter ellers personer som arbeide i familie-virksomhet uten fast avtalt lønn og som verken var eier eller medeier i virksomheten. Et familiemedlem uten fast lønn kan imidlertid ha vederlag for arbeidet i form av kost og losji, andel av overskott e.l.

I tabell 4 er det gitt oppgaver over tallet på henholdsvis ansatte og selvstendige (med eller uten leid hjelp). Differansen mellom summer av disse tall og totaltall utgjør følgelig tallet på familiemedlemmer uten fast lønn i familiebedrift.

Arbeids-/skole-/studiested

Personer som pr. 1. november 1970 både hadde inntekt av eget arbeid og som gikk på skole eller studerte, er i tabell 6 gruppert som yrkesaktive og etter arbeidssted dersom arbeidstiden de foregående 12 månedene utgjorde minst 1 000 timer. I motsatt fall er de gruppert som skoleelever/studen-ter og etter skole-/studiested.

Som personer med annet arbeidssted er regnet personer som arbeide i flere kommuner, var til sjøs eller som arbeide i utlandet. Tilsvarende er personer som studerte i utlandet gruppert under annet studiested.

Egen bolig

Ektefeller som var bosatt i samme privatbolig og hvor minst én av ektefellene var boliginne-haver, er begge regnet å ha egen bolig. For øvrig er bare boliginnnehaveren eller én av bolig-innehaverne gruppert under "Egen bolig". Forpleide i aldershjem, barnehjem og pleiehjem og losjerende i pensjonater og hoteller m.v. er aldri regnet å ha egen bolig.

Definisjon av begrepet "Boliginnnehaver" er gitt i kapittel 4 under avsnittet "Eier-/leier-forhold".

3. DEFINISJON AV FAMILIE OG HUSHOLDNINGSTYPE

Grupperingene på familie og husholdningstype refererer seg til tellingstidspunktet den 1. novem-ber 1970.

Familie

Til én og samme familie er regnet:

1. Ektepar og eventuelle ugifte barn registrert bosatt i samme privatbolig, aldershjem, pleiehjem, pensjonat, hotell e.l.
2. Far/mor med ugifte barn registrert bosatt i samme privatbolig, aldershjem, pleiehjem, pensjonat, hotell e.l.
3. Hver enkelt person som ikke hører inn under noen av de to gruppene som er spesifisert ovenfor (bl.a. personer uten fast bopel). Disse personene danner således hver for seg egen familie (familie med én person).

I familier med ektepar er også tatt med eventuelle ugifte barn av bare den ene ektefellen og ugifte adoptivbarn og stebarn, men ikke fosterbarn.

Av reglene som er nevnt ovenfor, går det fram at personer (f.eks. ektefeller) som ikke var registrert bosatt i samme privatbolig, aldershjem, pleiehjem, pensjonat, hotell e.l., aldri er gruppert under samme familie. Videre går det fram at gifte, separerte, skilte, enker og enkemenn ikke i noe tilfelle er regnet til samme familie som foreldrene. Når f.eks. et ektepar bor sammen med en skilt datter, danner ektefellene egen familie og datteren egen familie. Ellers kan nevnes at ugifte søsken som har felles bolig, men hvor ingen av foreldrene er bosatt, hver for seg er regnet som særskilt familie.

Husholdningstype

Det er skilt mellom tre hovedtyper av husholdning, nemlig privathusholdning, felleleshusholdning og annen husholdning.

Gruppen "Privathusholdning" omfatter personer som var registrert som bosatt i privatbolig. Denne husholdningstypen er videre splittet opp etter tallet på familier i husholdningen. Som husholdningsenhet er her regnet bolighusholdning (som omfatter alle bosatte i samme bolig) og ikke kosthusholdning som ved tidligere tellinger.

Til felleleshusholdning er regnet forpleide som var registrert bosatt i aldershjem, barnehjem og pleiehjem og losjerende som var registrert bosatt i pensjonat, hotell e.l.

Betjeningspersonale bosatt ved felleleshusholdninger er alltid gruppert under privathusholdning. Det samme gjelder militært personell som var bosatt i militærforlegning.

Annen husholdning omfatter personer uten fast bopel.

4. DEFINISJON AV HUS OG BOLIG OG HUS- OG BOLIGKJENNEMERKER

Hus- og boligopplysningene refererer seg til den 1. november 1970.

Hus

Som eget hus er som hovedregel regnet bygg som fra kjeller til loft er atskilt fra andre bygg. Fra denne regelen er det gjort følgende to unntak:

1. Hver enkelt bolig i vertikalt delte tomannsboliger og i rekke, kjede, atrium og terrasse er alltid regnet som særskilt hus.

2. Selv om det fra kjeller til loft er skillevegg(er) uten gjennomgang, er henholdsvis horisontalt delte tomannsboliger som er bygd sammen i rekke e.l., og hver enkelt blokk regnet til ett og samme hus.

Som nevnt under avsnitt 1, omfatter tellingen alle hus hvor minst én person var registrert som bosatt den 1. november 1970.

Bolig

Til en bolig (leilighet m.v.) er som hovedregel regnet rom som er bygd (eller ombygd) til bruk for én person eller for flere personer med fellesskap i kost og losji, og hvor det er adkomst til rommene (rommet) uten å måtte gå gjennom en annen bolig. Avgrensingen av boligenhetene er ellers foretatt etter følgende spesielle regler:

1. En hybel med egen inngang (utenfra eller fra korridor, oppgang e.l.) og som er bygd i tilknytning til en bolig, er regnet som særskilt bolig bare når hybelboeren (hybelboerne) selv holdt kosten.

2. Hybler uten egen inngang er ikke skilt ut som særskilte boliger.

3. I hybelbygg o.l. er hver enkelt hybel regnet som egen bolig, også i de tilfelle flere hybler har felles gang, hall, bad og/eller kjøkken.

4. I bygg for felleleshusholdning, i hus som er bygd i tilknytning til slike bygg og i militærforlegninger er hybler o.l. for ansatte regnet som særskilte boliger. Likeledes er rom som ble brukt av en ansatt med ektefelle og eventuelle barn, regnet til én og samme bolig.

Med privatbolig er i tellingen ment boliger som ikke er bebodd av forpleide i aldershjem, barnehjem og pleiehjem eller av losjerende i pensjonater, hoteller o.l. Boliger for ansatte (f.eks. sykepleiere) ved felleleshusholdninger er således regnet som privatboliger. Det samme gjelder boliger for befal m.v. i militærforlegninger.

Som nevnt under avsnitt 1, omfatter tellingen alle privatboliger hvor minst én person var registrert bosatt den 1. november 1970. Som betegnelse på disse boligene er i tabelldelen brukt "Bebodde boliger". For de enkelte hus som er med i tellingen, er det imidlertid hentet inn oppgaver over samlet tall på privatboliger (inkl. ubebodde boliger og boliger med bare midlertidig bosatte). Tallene på boliger i alt i tabell 9 gjelder disse boligene.

Rom

Opgavene over tall på rom refererer seg til boliger som er med i tellingen, og omfatter beboelsesrom på 6 m² eller mer som kan nyttes året rundt. Bortsett fra i tabell 11, er også kjøkken på 6 m² eller mer inkludert. Entré, hall, bad, alkove, hems og rom som bare nyttes i næringsvirksomhet (f.eks. kontor) er ikke med.

Bosatte

Tallene på bosatte omfatter personer registrert som bosatt i privatboliger og således ikke personer som er regnet til felleleshusholdning og personer uten fast bopel.

Hustype

Som våningshus i tilknytning til gårdsdrift er - uansett hustype ellers - regnet hus hvor gårdbrukeren selv, forpakter eller kårfolk var bosatt, men ikke hus for gårdsarbeidere og hus på nedlagte bruk.

Hustypen "Frittliggende enebolig" omfatter hus med én bolig og med minst en halv meters avstand til nærmeste hus (unntatt garasje o.l.).

Til gruppen "Enebolig i rekke, kjede, atrium m.v." er også regnet husenhetene i vertikalt delte tomannsboliger.

Horisontalt delt tomannsbolig er hus med to vanlige leiligheter (som kan ha ulik størrelse) og hvor den ene leiligheten ligger i en etasje over den annen.

Hustypen "Annet småhus" omfatter hus med inntil 2½ etasjer (ekskl. underetasje), unntatt våningshus i tilknytning til gårdsdrift, eneboliger og horisontalt delte tomannsboliger. Hus som har én eller to vanlige leiligheter og hybelleilighet som er skilt ut som egen bolig, er også gruppert under denne hustypen.

Som blokk er regnet hus med 3 etasjer (ekskl. underetasje) eller mer.

Provisorisk boligbygg er hus m.v. som helt eller delvis er tatt i bruk til bolig for 10 år eller mindre (inkl. campingvogner, båter, telt, gammer o.l.).

Gruppen "Forretningsbygg m.v." omfatter hus hvor halvparten eller mindre av golvarealet nyttes til privatboliger, unntatt bygg for felleleshusholdning. Hus med to etasjer og hvor det er forretning i første etasje og bolig i annen etasje, er alltid gruppert under denne hustypen.

Som bygg for felleleshusholdning er regnet hus hvor det for bosatte og/eller midlertidig tilstedeværende er organisert felleleshusholdning. Hus i studentbyer o.l. er imidlertid aldri gruppert her. Av avgrensingsregler som det er gjort rede for under andre avsnitt, går det fram at oppgaver over tall på boliger, rom og bosatte i bygg for felleleshusholdning, bare omfatter privatboliger og rom og bosatte i disse boligene.

Byggeår

Som byggeår er for det enkelte hus regnet det år da minst halvparten av boligene i huset var ferdige til innflytning. Hus som er ombygd, er gruppert etter opprinnelig byggeår.

WC, bad

Boliger med eget wc/egget bad omfatter boliger med wc/bad som bare de bosatte i boligen har rett til å nytte, uten hensyn til om wc/bad ligger i eller utenfor boligen. Som boliger med felles wc/felles bad er regnet boliger som har wc/bad felles med en eller flere andre boliger.

Eier-/leierforhold

Personer med råderett over boligen som de er bosatt i (eier, leier den e.l.), er regnet som boliginnhavere.

Boliginnehavere (f.eks. medlemmer av borettslag) med aksje eller andel som gir boretts til boligen, er alltid regnet som leieboere med aksje/andel, også i de tilfelle det er betalt innskott som er høyere enn pålydende verdi av aksjen/andelen.

Leieboere med innskott er boliginnehavere som har betalt innskott (f.eks. obligasjonsinnskott) for å leie boligen, men ikke leieboere som bare har betalt forskott på husleie.

Boliginnehavere som disponerer boligen vederlagsfritt eller som kårbolig, er regnet som leieboere.

En boliginnehaver er regnet å disponere boligen som tjenestebolig når den er stilt til disposisjon i samband med tjenesteforhold på vilkår av at boligen må fraflyttes når tjenesteforholdet opphører, uten hensyn til om det betales husleie eller ikke. Boliger som boliginnehaveren har aksje, andel eller innskott i, er imidlertid aldri regnet som tjenestebolig.

Gjennomsnittstall

Boliger pr. hus er lik tallet på privatboliger i hus som er med i tellingen (inkl. ubebodde boliger og boliger med bare midlertidig tilstedeværende) dividert med tallet på hus som er med i tellingen.

Bebodde boliger pr. hus er lik tallet på privatboliger som er med i tellingen dividert med tallet på hus som er med i tellingen.

Rom pr. bolig er lik tallet på rom (inkl. kjøkken på 6 m^2 eller mer) i privatboliger som er med i tellingen dividert med tallet på disse boligene.

Bosatte pr. bolig er lik tallet på bosatte i privatboliger dividert med tallet på privatboliger som er med i tellingen.

Bosatte pr. rom er lik tallet på bosatte i privatboliger dividert med tallet på rom (inkl. kjøkken på 6 m^2 eller mer) i privatboliger som er med i tellingen.

5. INNDELINGEN I TELLINGSKRETSE

For områder som i 1960 tilhørte herredskommune, er kretsinnstillingen foretatt av Byrådet og etter de samme retningslinjer som i 1960-tellingene. Følgende hovedregler er lagt til grunn for innstillingen:

1. En tellingskrets bør være mest mulig ensartet når det gjelder kommunikasjonsforhold, næringsstruktur og befolkningsutvikling.
2. Kretsgrenser må ikke skjære sogne- eller kommunegrenser.
3. En krets skal bestå enten bare av ett tettbygd strøk, del av tettbygd strøk eller av spredtbygd strøk. Som tettbygd strøk regnes områder med minst 200 bosatte på tellings-tidspunktet og hvor avstanden mellom bolighusene som regel ikke overstiger 50 meter. En hussamling som ligger mer enn 50 meter fra en tettbebyggelse, er imidlertid regnet som en del av det tettbygde strøket dersom hussamlingen naturlig hører sammen med tettbebyggelsen. Andre områder er regnet som spredtbygde strøk og er delt videre opp i tellingskretser.

I 1970-tellingene er det for områder som i 1960 tilhørte herredskommune, bare foretatt følgende endringer i kretsinnstillingen som da ble brukt:

1. Når regulering av kommune- eller sognegrenser førte til at en 1960-krets falt inn under mer enn én kommune eller ett sogn i 1970, er kretsen delt videre opp slik at kretsgrenser ikke skjærer kommune- eller sognegrenser.
2. Grensene for tettbygde strøk (og dermed for tettbygde kretser) er justert i samsvar med bosettingen pr. 1. november 1970 etter reglene for avgrensning av disse strøkene.
3. I de tilfelle avgrensningen i 1960-tellingene av spredtbygde kretser ikke var i samsvar med reglene for kretsinnstilling, er grensene justert i 1970-tellingene.

Innstillingen i tellingskretser av områder som i 1960 tilhørte bykommune, er foretatt av folke-registrene i samråd med kommunale myndigheter. I flere tilfelle er kretsinnstillingen for disse områdene ikke den samme som i 1960-tellingene. I begge tellingene er imidlertid grensene fastlagt slik at de ikke skjærer kommune- eller sognegrenser og at en krets består enten bare av tettbygd strøk eller bare av spredtbygd strøk (avgrenset etter reglene som er nevnt ovenfor).

Tettbygde strøk i områder som i 1960 tilhørte herredskommune, er vanligvis ikke delt opp i flere kretser. Byområder er imidlertid alltid regnet til flere kretser.

I vedlegg 1 a er det gitt en kretsfortegnelse, i vedlegg 2 en kartskisse over kretsinnndelingen og i vedlegg 3 et oversiktskart over en eller flere tettbygde kretser. En oversikt som viser hvilke tellingskretser som inngår i de enkelte sogn, er gitt i vedlegg 1 b.

6. Merknader til tabell 1

I tabell 1 har en generelt sett tatt sikte på å gi tall tilbake til 1801 etter kommuneinndelingen i 1970.

I 1924 ble Dverberg herred delt i tre herreder - Dverberg, Bjørnskinn og Andenes. Mellom tellingen i 1960 og tellingen i 1970 er disse tre herredene slått sammen igjen til ett herred under navnet Andøy. I vedlegg 1 c er det gitt en oversikt som viser hvilke kommuner de enkelte tellingskretsene tilhørte i 1960.

TABELLER

№	Наименование	Единица измерения	Количество	Стоимость
1
2
3
4
5
6
7
8
9
10
11
12
13
14
15
16
17
18
19
20
21
22
23
24
25
26
27
28
29
30
31
32
33
34
35
36
37
38
39
40
41
42
43
44
45
46
47
48
49
50
51
52
53
54
55
56
57
58
59
60
61
62
63
64
65
66
67
68
69
70
71
72
73
74
75
76
77
78
79
80
81
82
83
84
85
86
87
88
89
90
91
92
93
94
95
96
97
98
99
100

TABELL 1. FOLKEMENGDEN VED FOLKETELLINGENE 1801-1970¹

ÅR	FOLKE- MENGDE	ÅR	FOLKE- MENGDE	ÅR	FOLKE- MENGDE	ÅR	FOLKE- MENGDE	ÅR	FOLKE- MENGDE	ÅR	FOLKE- MENGDE
1801 ..	1 084	1835 ..	992	1865 ..	1 648	1900 ..	4 030	1930 ..	5 540	1960 ..	6 982
1815	1845 ..	1 019	1875 ..	2 157	1910 ..	4 514	1946 ..	6 486	1970 ..	8 032
1825 ..	753	1855 ..	1 310	1890 ..	3 223	1920 ..	5 100	1950 ..	6 339		

1 SE MERKNADER TIL TABELL 1 PÅ SIDE 14

TABELL 2. FOLKEMENGDEN ETTER KJØNN OG INNTEKTSTAKERNES VIKTIGSTE KILDE TIL LIVSOPPHOLD OG NÆRING

VIKTIGSTE KILDE TIL LIVSOPPHOLD OG NÆRING	I ALT	MENN	KVIN- NER	INN- TEKTS- TAKERE	IKKE-INNTEKTSTAKERE				
					I ALT	HUS- MØDRE	ANDRE		
							I ALT	AV DISSE:	
								UNDER 16 ÅR	16-24 ÅR
I ALT	8 032	4 212	3 820	3 855	4 177	1 313	2 864	2 454	356
INNTÆKT AV EGET ARBEID I ALT ..	6 562	3 546	3 016	2 769	3 793	1 192	2 601	2 284	290
JØRDBRUK OG SKUGBRUK M.V. ...	529	260	269	279	250	72	178	132	39
FISKE M.V. OG HVALFANGST	873	504	369	323	550	207	343	291	51
INDUSTRI M.V.	772	427	345	340	432	142	290	254	32
BYGGF- OG ANLEGGSVIRKSOMHET .	968	556	412	331	637	202	435	387	43
VAREHANDEL	472	213	259	240	232	53	179	134	40
SAMFERDSEL	706	423	283	335	371	118	253	236	16
TJENESTYTFENDE NÆRINGER	2 240	1 161	1 079	919	1 321	398	923	850	69
UOPPGITT NÆRING	2	2	-	2	-	-	-	-	-
PENSJON, TRYGD	1 300	575	725	1 020	280	110	170	115	40
FORMUE, LÅN M.V.	43	28	15	38	5	1	4	4	-
STIPEND M.V.	34	29	5	28	6	2	4	4	-
UOPPGITT	93	34	59	-	93	8	85	47	26

TABELL 3. PERSONER 16 ÅR OG OVER ETTER YRKESAKTIVITET, KJØNN OG ALDER

KJØNN OG ALDER	I ALT	UTEN YRKES- AKTI- VITET	MED YRKESAKTIVITET						
			I ALT	ARBEIDSTID I TIMER					UOPP- GITT
				UNDER 100	100- 499	500- 999	1 000 OG MER		
							I ALT	AV DISSE: HELDAGS- ARBEID	
I ALT	5 578	2 235	3 343	21	182	401	2 739	2 151	-
16-19	493	249	244	7	51	56	130	87	-
20-24	691	184	507	3	27	41	436	324	-
25-59	3 167	962	2 205	6	78	235	1 886	1 538	-
60-66	466	205	261	-	8	39	214	158	-
67-69	183	124	59	3	3	13	40	26	-
70 OG OVER	578	511	67	2	15	17	33	18	-
MENN I ALT	2 907	555	2 352	13	55	114	2 170	1 824	-
16-19	249	124	125	4	15	31	75	54	-
20-24	405	35	370	2	11	18	339	255	-
25-59	1 662	98	1 564	3	11	38	1 512	1 334	-
60-66	241	49	192	-	4	10	178	141	-
67-69	91	41	50	3	2	9	36	23	-
70 OG OVER	259	208	51	1	12	8	30	17	-
KVINNER I ALT	2 671	1 680	991	8	127	287	569	327	-
16-19 I ALT	244	125	119	3	36	25	55	33	-
AV DISSE: GIFTE ...	17	10	7	-	1	3	3	1	-
20-24 I ALT	286	149	137	1	16	23	97	69	-
AV DISSE: GIFTE ...	194	124	70	1	10	14	45	36	-
25-59 I ALT	1 505	864	641	3	67	197	374	204	-
AV DISSE: GIFTE ...	1 360	794	566	3	63	188	312	159	-
60-66	225	156	69	-	4	29	36	17	-
67-69	92	83	9	-	1	4	4	3	-
70 OG OVER	319	303	16	1	3	9	3	1	-

TABELL 4. PERSONER 16 ÅR OG OVER MED MINST 100 ARBEIDSTIMER ETTER YRKESSTATUS, ARBEIDSTID, KJØNN OG NÆRING/YRKESOMRÅDE

NÆRING/YRKESOMRÅDE	AV DISSE:			MENN	KVIN- NER	ARBEIDSTID I TIMER					
	I ALT	AN- SATTE	SELV- STEN- DIGE			100-999			1 000 OG MER		
						I ALT	MENN	KVIN- NER	I ALT	MENN	KVIN- NER
I ALT	3 322	2 436	523	2 339	983	583	169	414	2 739	2 170	569
NÆRING											
JØRDBRUK	536	12	203	233	303	235	39	196	301	194	107
SKOGBRUK M.V.	-	-	-	-	-	-	-	-	-	-	-
FISKE M.V., HVALFANGST	336	212	123	336	-	17	17	-	319	319	-
BERGVERKSDRIFT M.V. ...	14	14	-	12	2	-	-	-	-	12	-
INDUSTRI	382	355	20	265	117	95	29	66	287	236	51
BYGGE- OG ANLEGGSVIRKS-	345	294	50	333	12	-	18	-	-	315	-
KRAFT-, VANNFORS. M.V.	21	21	-	21	-	1	1	-	20	20	-
VARFHANDL	295	199	68	132	163	56	10	46	239	122	117
FINANSINSTITUSJØNER ...	29	29	-	13	16	3	2	1	26	11	15
EIENDOMSDRIFT	-	-	-	-	-	-	-	-	-	-	-
SJØTRANSPORT	181	179	2	174	7	17	17	-	164	157	7
ANNEN SAMFERDSEL	180	150	30	135	45	19	9	10	161	126	35
OFF. ADM. OG FØRSVAR ..	631	631	-	563	68	31	19	12	600	544	56
OFF. OG PRIV. TJ. YTING	255	243	10	101	154	59	8	51	196	93	103
LØNT HUSARBEID	28	28	-	-	28	8	-	8	20	-	20
ANNEN TJENESTEYTING ...	87	67	17	19	68	21	-	21	66	19	47
UOPPGITT	2	2	-	2	-	-	-	-	2	2	-
1											
YRKESOMRÅDE											
TEKNISK, VITENSKAPELIG, HUMANISTISK OG KUNST-											
NÆRSK ARBEID I ALT ...	229	219	9	127	102	46	13	33	183	114	69
TEKNISK ARBEID	40	38	2	40	-	4	4	-	36	36	-
MEDISINSK ARBEID ...	9	7	2	9	-	1	1	-	8	8	-
SYKKEPLIFER- OG ANNET PLIFERARBEID	33	32	-	1	32	9	-	-	24	-	-
PELAGOGISK ARBEID ...	102	101	1	46	56	27	6	21	75	40	35
ADM.- OG FORVALTNINGS- ARB., BEDR.- OG ORGANI- SASJONSLØDELSE I ALT ..	63	44	19	57	6	5	3	2	58	54	4
OFFENTLIG ADM.- OG FORVALTNINGSARBEID ..	16	16	-	14	2	3	-	-	13	-	-
BEDR. OG ORG. LØDELSE	47	28	19	43	4	2	-	-	45	-	-
KONTORARBEID	135	128	3	51	84	17	3	14	118	48	70
HANDELSARBEID I ALT ...	241	148	66	95	146	-	9	-	-	86	-
GROSSISTER OG DETALJISTER	63	-	63	45	18	5	3	2	58	42	16
HANDELSREISENDE- OG AGENTURARBEID	5	3	2	4	1	-	-	-	-	4	-
HANDELSARB. FRA KONT. OG DETALJHANDELSARB.	171	143	1	45	126	44	5	39	127	40	87
JØRDBRUKS-, SKOGBRUKS- OG FISKEARBEID	867	220	326	565	302	250	55	195	617	510	107
GRUVE- OG SPRENGNINGS- ARBEID M.M.	13	13	-	13	-	1	1	-	12	12	-
TRANSPORT- OG KOMMUNI- KASJONSARBEID I ALT ...	366	334	31	325	41	31	23	8	335	302	33
VEGTRAFIKKARBEID ...	129	98	30	127	2	7	-	-	122	-	-
POST- OG TELEKOM.ARB.	65	65	-	28	37	10	-	-	55	-	-
INDUSTRI-, BYGGE- OG ANLEGG SARBEID I ALT ...	762	701	55	656	106	108	48	60	654	608	46
JERN- OG MET.VAREARB.	112	104	8	111	1	7	-	-	105	-	-
FLFKTRØRARBID	49	47	2	47	2	5	-	-	44	-	-
TRAFARBEID	106	93	13	106	-	4	4	-	102	102	-
NÆRINGSMIDDELARBEID .	159	152	4	123	36	34	13	21	125	110	15
KJEMISK PRØVFESAR- BEID, TREFFØKFDLINGS- OG PAPIRARBEID	7	7	-	6	1	2	-	-	5	-	-
LASTE-, LOSSE- OG LAGEARBEID	46	46	-	46	-	6	6	-	40	40	-
SERVICARBEID I ALT ...	271	254	14	75	196	62	2	60	209	73	136
SIVILT OVERVÅKNINGS- OG TRYGGINGSARBEID ..	15	15	-	15	-	-	-	-	15	15	-
HOTELL- OG RESTAU- RANTARBEID, HUSARBEID VAKTMESTER- OG	98	95	1	30	68	16	1	15	82	29	53
RENGJØRINGSARBEID ...	94	94	-	15	79	28	-	28	66	15	51
MILITÆRT ARBEID	373	373	-	373	-	12	12	-	361	361	-
UOPPGITT	2	2	-	2	-	-	-	-	2	2	-

1 BARF ET UTVALG AV YRKESOMRÅDER ER SPESIFISERT

TABELL 5. PERSONER 16-69 ÅR ETTER YRKESAKTIVITET, KJØNN OG HØYESTE UTDANNING

KJØNN OG HØYESTE UTDANNING	I ALT	UTEN YRKESAKTIVITET, ARBEIDSTIMER UNDER 100 TIMER ELLER UOPPGITT		MED 100 ARBEIDSTIMER ELLER MER					1 000 TIMER OG MER
		I ALT	AV DISSE: I ALT ELEVER, STU- DENTER	100-499 TIMER		500-999 TIMER			
				I ALT	AV DISSE: I ALT ELEVER, STU- DENTER	I ALT	AV DISSE: I ALT ELEVER, STU- DENTER		
I ALT	5 000	1 743	275	3 257	167	63	384	57	2 706
MENN I ALT	2 648	359	161	2 289	43	27	106	38	2 140
UNGDOMSSKOLENIVÅ, 7-9 ÅR, I ALT ..	1 814	274	87	1 540	23	8	74	17	1 443
7-ÅRIG FOLKESKOLE	1 114	163	5	951	13	-	38	1	900
ALLMENT FAGFELT ELLERS	346	87	73	259	8	7	27	14	224
ADMINISTRASJON OG ØKONOMI	129	5	2	124	-	-	2	-	122
INDUSTRI, HÅNDVERK OG TEKNIKK ..	157	14	6	143	2	1	6	2	135
SAMFERDSEL	18	1	-	17	-	-	1	-	16
JØRDBRUK, SKOGBRUK OG FISKE	30	-	-	30	-	-	-	-	30
TJENFSTEYTING OG FØRSVAR	20	4	1	16	-	-	-	-	16
GYMNASNIVÅ I, 10 ÅR, I ALT	331	34	30	297	9	8	14	7	274
ALLMENT FAGFELT	134	28	26	106	5	5	5	3	96
INDUSTRI, HÅNDVERK OG TEKNIKK ..	75	3	2	72	4	3	4	3	64
SAMFERDSEL	34	1	1	33	-	-	1	-	32
JØRDBRUK, SKOGBRUK OG FISKE	37	1	1	36	-	-	1	-	35
TJENFSTEYTING OG FØRSVAR	50	1	-	49	-	-	2	-	47
GYMNASNIVÅ II,III, 11-12 ÅR, I ALT	334	26	23	308	8	8	10	7	290
ALLMENT FAGFELT	87	23	21	64	6	6	4	4	54
ADMINISTRASJON OG ØKONOMI	5	-	-	5	-	-	-	-	5
INDUSTRI, HÅNDVERK OG TEKNIKK ..	39	2	1	37	2	2	2	1	33
SAMFERDSEL	50	1	1	49	-	-	2	1	47
HELSEVERN	-	-	-	-	-	-	-	-	-
JØRDBRUK, SKOGBRUK OG FISKE	-	-	-	-	-	-	-	-	-
TJENFSTEYTING OG FØRSVAR	152	-	-	152	-	-	2	1	150
UNIVERSITETS- OG HØGSKOLENIVÅ I, 13-14 ÅR, I ALT	73	2	2	71	2	2	3	3	66
UNDERVISNING	26	-	-	26	2	2	1	1	23
ADMINISTRASJON, ØKONOMI, SAMFUNNSVITENSKAP OG JURIS	6	1	1	5	-	-	1	1	4
NATURVITENSKAP OG TEKNIKK	32	1	1	31	-	-	1	1	30
UNIVERSITETS-, HØGSKOLENIVÅ II,III OG FØRSKERNIVÅ, OVER 14 ÅR, I ALT	67	1	-	66	1	1	3	3	62
UNDERVISNING	13	1	-	12	-	-	-	-	12
ADMINISTRASJON, ØKONOMI, SAMFUNNSVITENSKAP OG JURIS	4	-	-	4	1	1	-	-	3
NATURVITENSKAP OG TEKNIKK	4	-	-	4	-	-	-	-	4
UOPPGITT ELLER INGEN UTDANNING ...	29	22	19	7	-	-	2	1	5
KVINNER I ALT	2 352	1 384	114	968	124	36	278	19	566
UNGDOMSSKOLENIVÅ, 7-9 ÅR, I ALT ..	1 986	1 212	79	774	95	20	247	9	432
7-ÅRIG FOLKESKOLE	1 220	757	1	463	44	-	165	1	254
ALLMENT FAGFELT ELLERS	473	297	72	176	34	15	48	6	94
ADMINISTRASJON OG ØKONOMI	180	83	4	97	12	3	18	1	67
INDUSTRI, HÅNDVERK OG TEKNIKK ..	16	12	4	4	1	-	2	1	1
SAMFERDSEL	-	-	-	-	-	-	-	-	-
HELSEVERN	9	6	-	3	1	-	-	-	2
TJENFSTEYTING OG FØRSVAR	87	57	2	30	3	2	14	-	13
GYMNASNIVÅ I, 10 ÅR, I ALT	208	104	14	104	15	7	17	2	72
ALLMENT FAGFELT	171	87	11	84	12	7	14	2	58
INDUSTRI, HÅNDVERK OG TEKNIKK ..	10	7	1	3	1	-	1	-	1
SAMFERDSEL	18	6	-	12	1	-	1	-	10
HELSEVERN	5	2	1	3	1	-	-	-	2
GYMNASNIVÅ II,III, 11-12 ÅR, I ALT	78	35	5	43	10	8	5	4	28
ALLMENT FAGFELT	42	16	5	26	9	8	3	3	14
ADMINISTRASJON OG ØKONOMI	3	3	-	-	-	-	-	-	-
HELSEVERN	23	13	-	10	1	-	2	1	7
TJENFSTEYTING OG FØRSVAR	6	2	-	4	-	-	-	-	4
UNIVERSITETS- OG HØGSKOLENIVÅ I, 13-14 ÅR, I ALT	44	6	1	38	2	1	8	4	28
UNDERVISNING	30	2	-	28	1	-	6	3	21
ADMINISTRASJON, ØKONOMI, SAMFUNNSVITENSKAP OG JURIS	3	2	-	1	-	-	-	-	-
NATURVITENSKAP OG TEKNIKK	-	-	-	-	-	-	-	-	-
UNIVERSITETS-, HØGSKOLENIVÅ II,III OG FØRSKERNIVÅ, OVER 14 ÅR, I ALT	8	2	1	6	1	-	1	-	4
UNDERVISNING	5	2	1	3	-	-	-	-	3
ADMINISTRASJON, ØKONOMI, SAMFUNNSVITENSKAP OG JURIS	-	-	-	-	-	-	-	-	-
NATURVITENSKAP OG TEKNIKK	-	-	-	-	-	-	-	-	-
UOPPGITT ELLER INGEN UTDANNING ...	28	25	14	3	1	-	-	-	2

1 BARF ET UTVALG AV FAGOMRÅDER ER SPESIFISERT UNDER DE ENKELTE UTDANNINGSNIVÅER

TABELL 6. YRKESAKTIVE, SKOLEELEVER OG STUDENTER 16 ÅR OG OVER ETTER KJØNN OG ARBEIDS-/SKOLE-/STUDIESTED
 PR. 1. NOVEMBER 1970

ARBETTS-/SKOLE-/STUDIESTED	I ALT	1			2		
		YRKESAKTIVE			SKOLEELEVER OG STUDENTER		
		I ALT	MENN	KVINNER	I ALT	MENN	KVINNER
I ALT	3 442	3 102	2 203	899	340	212	128
I KOMMUNEN	2 658	2 557	1 688	869	101	53	48
SORTLAND	60	8	7	1	52	34	18
HADSSEL	43	2	1	1	41	31	10
OSLO	33	11	7	4	22	17	5
TROMSØ	26	1	1	-	25	9	16
HARSTAD	24	7	5	2	17	7	10
BODØ	10	3	2	1	7	6	1
ANDRE KOMMUNER I FYLKET	41	12	11	1	29	21	8
ANDRE KOMMUNER UTENFOR FYLKET	69	35	25	10	34	25	9
ANNET STED	478	466	456	10	12	9	3

1 EKSKL. PERSONER SOM AVTJENTE VERNEPLIKTSTJENESTE OG YRKESAKTIVE SOM IKKE HAR OPPGITT ARBEIDSSTED
 2 EKSKL. SKOLEELEVER OG STUDENTER SOM IKKE HAR OPPGITT SKOLE-/STUDIESTED

TABELL 7. FAMILIER OG PERSONER ETTER FAMILIETYPPE OG HUSHOLDNINGSTYPE

HUSHOLDNINGSTYPE	I ALT		FAMILIER MED TO ELLER FLERE PERSONER							
	FAMILIER	PERSONER	FAMILIER MED EN PERSON	I ALT		EKTEPAR UTEN UGIFTE BARN	EKTEPAR MED UGIFTE BARN		MOR ELLER FAR MED UGIFTE BARN	
				FAMILIER	PERSONER		FAMILIER	PERSONER	FAMILIER	PERSONER
I ALT	2 844	8 032	807	2 037	7 225	499	1 374	5 804	164	423
PRIVATHUSHOLDNING I ALT	2 770	7 957	734	2 036	7 223	498	1 374	5 804	164	423
MED EN FAMILIE	2 003	6 411	324	1 679	6 087	414	1 180	5 032	85	227
MED TO FAMILIER	602	1 281	295	307	986	72	170	680	65	162
MED FLERE FAMILIER	165	265	115	50	150	12	24	92	14	34
FELLESHUSHOLDNING	53	54	52	1	2	1	-	-	-	-
ANNEN HUSHOLDNING	21	21	21	-	-	-	-	-	-	-

TABELL 8. PERSONER 16 ÅR OG OVER MED EGEN BOLIG ETTER ALDER, EKTESKAPELIG STATUS OG KJØNN

EKTESKAPELIG STATUS OG KJØNN	I ALT	ALDER								
		16-19	20-24	25-29	30-39	40-49	50-59	60-69	70-79	80 OG OVER
PERSONER 16 ÅR OG OVER I ALT	5 578	493	691	619	837	813	898	649	415	163
AV DISSE: MED EGEN BOLIG	4 189	22	305	509	756	749	856	598	325	69
MENN I ALT	2 907	249	405	345	451	417	449	332	184	75
AV DISSE: MED EGEN BOLIG	2 080	2	121	257	385	377	427	311	157	43
KVINNER I ALT	2 671	244	286	274	386	396	449	317	231	88
AV DISSE: MED EGEN BOLIG	2 109	20	184	252	371	372	429	287	168	26
UGIFTE I ALT	1 312	475	403	110	79	69	59	60	37	20
AV DISSE: MED EGEN BOLIG	211	9	58	26	19	22	31	31	12	3
MENN I ALT	864	249	313	91	71	54	39	32	11	4
AV DISSE: MED EGEN BOLIG	155	2	44	21	17	20	25	21	3	2
KVINNER I ALT	448	226	90	19	8	15	20	28	26	16
AV DISSE: MED EGEN BOLIG	56	7	14	5	2	6	10	9	9	1
GIFTE OG SEPARERTE I ALT	3 801	18	288	499	744	717	778	493	225	39
AV DISSE: MED EGEN BOLIG	3 685	13	247	479	731	707	774	485	217	32
MENN I ALT	1 901	-	92	249	372	357	396	273	134	28
AV DISSE: MED EGEN BOLIG	1 845	-	77	234	365	352	394	268	131	24
KVINNER I ALT	1 900	18	196	250	372	360	382	220	91	11
AV DISSE: MED EGEN BOLIG	1 840	13	170	245	366	355	380	217	86	8
FØR GIFTE I ALT	465	-	-	10	14	27	61	96	153	104
AV DISSE: MED EGEN BOLIG	293	-	-	4	6	20	51	82	96	34
MENN I ALT	142	-	-	5	8	6	14	27	39	43
AV DISSE: MED EGEN BOLIG	80	-	-	2	3	5	8	22	23	17
KVINNER I ALT	323	-	-	5	6	21	47	69	114	61
AV DISSE: MED EGEN BOLIG	213	-	-	2	3	15	43	60	73	17

TABELL 9. HUS, BOLIGER, ROM OG BOSATTE ETTER HUSTYPE

	PERMANENT BOLIGBYGG										PRO- VI- SOR- ISK BO- LIG- BYGG	FOR- RET- NING- BYGG M.V.	BYGG FOR- FEL- LES- HUS- HOLD- NING	UOPP- GITT HUS- TYPE
	I ALT	I ALT	VÅ- NING- HUS I TILKN. TIL GÅRDS- DRIFT	FRITT- LIGG- ENDE BOLIG	ENE- BOLIG I REKKE, KJEDE, ATRIUM M.V.	ANNEN TALT ENE- BOLIG	HORI- SON- TALT DELT TO- MANN- BOLIG	ANNET SMÅHUS	BLOKK					
HUS	2 101	2 032	532	1 147	187	1	76	89	-	2	58	9	-	
BOLIGER I ALT ...	2 468	2 376	572	1 147	187	1	152	317	-	2	73	17	-	
AV DISSF. BEBODDE	2 357	2 281	562	1 147	187	1	150	234	-	2	64	10	-	
ROM	11 740	11 421	3 164	5 980	898	5	595	779	-	2	297	20	-	
BOSATTE	7 957	:	1 846	4 059	800	:	433	577	-	:	216	22	-	
BOLIGER PR. HUS .	1,2	1,2	1,1	1,0	1,0	1,0	2,0	3,6	-	1,0	1,3	1,9	-	
ROM PR. BOLIG ...	5,0	5,0	5,6	5,2	4,8	5,0	4,0	3,3	-	1,0	4,6	2,0	-	
BOSATTE PR. BOLIG	3,4	:	3,3	3,5	4,3	:	2,9	2,5	-	:	3,4	2,2	-	
BOSATTE PR. ROM .	0,7	:	0,6	0,7	0,9	:	0,7	0,7	-	:	0,7	1,1	-	

TABELL 10. BEBODDE BOLIGER ETTER HUSTYPE OG BYGGEÅR, OG HUS, ROM OG BOSATTE ETTER HUSETS BYGGEÅR

HUSFETS BYGGEÅR	HUS	BEBODDE BOLIGER						ROM	BUSATTE	BOSATTE			
		I PERMANENTE BOLIGBYGG								BE- BUD- DE BO- LIG- ER PR. HUS	ROM PR. BO- LIG	PR. BO- LIG	PR. ROM
		I ALT	I VÅNING- HUS I TILKN. TIL GÅRDSDRIFT OG I FRITTL. UG ENEBOLIGER	I ANDRE ENE- OG TO- BOLIGER	I BLOKK- ER	I ANDRE BYGG							
I ALT	2 101	2 357	2 281	1 709	572	-	76	11 740	7 957	1,1	5,0	3,4	0,7
1900 OG FØR ...	177	190	188	176	12	-	2	1 037	484	1,1	5,5	2,5	0,5
1901-1910	70	73	72	67	5	-	1	378	199	1,0	5,2	2,7	0,5
1911-1920	140	160	150	117	33	-	10	788	458	1,1	4,9	2,9	0,6
1921-1930	103	108	106	97	9	-	2	598	318	1,0	5,5	2,9	0,5
1931-1940	231	243	237	220	17	-	6	1 250	681	1,1	5,1	2,8	0,5
1941-1945	30	38	38	31	7	-	-	183	104	1,3	4,8	2,7	0,6
1946-1950	187	200	193	163	30	-	7	1 045	652	1,1	5,2	3,3	0,6
1951-1960	512	576	551	439	112	-	25	2 914	2 098	1,1	5,1	3,6	0,7
1961-1970	651	769	746	399	347	-	23	3 547	2 963	1,2	4,6	3,9	0,8
UOPPGITT	-	-	-	-	-	-	-	-	-	-	-	-	-

TABELL 11. BEBODDE BOLIGER ETTER HUSTYPE OG TALLET PÅ ROM, OG BOSATTE ETTER TALLET PÅ ROM I BOLIGEN

TALLET PÅ ROM, FKSKL. KJØKKEN	BEBODDE BOLIGER						I ANDRE BYGG	I ALT	PR. ROM
	I PERMANENTE BOLIGBYGG								
	I ALT	I VÅNING- HUS I TILKN. TIL GÅRDSDRIFT OG I FRITTL. ENEBOLIGER	I ANDRE ENE- OG TOMANN- BOLIGER OG SMÅHUS	I BLOKKER					
I ALT	2 357	2 281	1 709	572	-	76	7 957	0,7	
0 ROM ELLER UOPPGITT ..	-	-	-	-	-	-	-	-	
1 ROM I ALT	108	95	13	82	-	13	138	1,0	
MED KJØKKEN I ALT ...	49	43	11	32	-	6	75	0,9	
UNDER 6 KVM.	19	17	2	15	-	2	28	1,5	
6 KVM. OG MER ...	30	26	9	17	-	4	47	0,8	
UTEN KJØKKEN	59	52	2	50	-	7	63	1,1	
2 ROM I ALT	128	115	46	69	-	13	294	0,8	
MED KJØKKEN	125	112	45	67	-	13	291	0,8	
UTEN KJØKKEN	3	3	1	2	-	-	3	0,5	
3 ROM	423	410	243	167	-	13	1 175	0,7	
4 ROM	992	974	761	213	-	18	3 663	0,7	
5 ROM	429	418	393	25	-	11	1 595	0,6	
6 ROM	191	186	177	9	-	5	740	0,6	
7 ROM	65	62	57	5	-	3	253	0,5	
8 ROM OG MER	21	21	19	2	-	-	99	0,5	

TABELL 12. BEBODDE BOLIGER, ROM OG BOSATTE ETTER BOLIGTETTHET

	I ALT	BOSATTE PR. ROM, INKL. KJØKKEN PÅ 6 KVM. OG MER									0 ROM ELLER UOPP- GITT
		UNDER 0,25	0,25- 0,49	0,50- 0,74	0,75- 0,99	1,00- 1,24	1,25- 1,49	1,50- 1,74	1,75- 1,99	2,00 OG MER	
BEBOEDE BOLIGER	2 357	136	450	663	450	524	71	35	7	21	-
ROM	11 740	781	2 453	3 413	2 301	2 260	313	146	32	41	-
BOSATTE	7 957	140	864	1 969	1 841	2 354	416	227	57	89	-
ROM PR. BOLIG	5,0	5,7	5,5	5,1	5,1	4,3	4,4	4,2	4,6	2,0	-
BOSATTE PR. BOLIG	3,4	1,0	1,9	3,0	4,1	4,5	5,9	6,5	8,1	4,2	-

TABELL 13. BEBODDE BOLIGER, ROM OG BOSATTE ETTER BOLIGENS UTSTYR

	I ALT	INNLAGT VANN I HUSET									IKKE INN- LAGT VANN I HUSET	UOPP- GITT
		I ALT	EGET WC		FELLES WC		EGET ELLER FELLES WC OG UTEN BAD	UTEN WC		EGET ELLER FELLES BAD		
			EGET BAD	FELLES BAD	EGET BAD	FELLES BAD		EGET FELLES BAD	UTEN BAD			
BEBOEDE BOLIGER	2 357	2 344	1 796	56	12	68	213	21	178	13	-	
ROM	11 740	11 696	9 346	167	35	144	987	107	910	44	-	
BOSATTE	7 957	7 937	6 619	98	28	115	545	70	462	20	-	
ROM PR. BOLIG	5,0	5,0	5,2	3,0	2,9	2,1	4,6	5,1	5,1	3,4	-	
BOSATTE PR. BOLIG	3,4	3,4	3,7	1,8	2,3	1,7	2,6	3,3	2,6	1,5	-	
BOSATTE PR. ROM	0,7	0,7	0,7	0,6	0,8	0,8	0,6	0,7	0,5	0,5	-	

TABELL 14. BEBODDE BOLIGER, ROM OG BOSATTE ETTER EIER-/LEIERFORHOLDET TIL BOLIGEN

	I ALT	BOLIGINNEHAVEREN DISPONERER BOLIGEN SOM									TJEN- ESTE- ELLER FOR- PAK- TER- BOLIG	UOPP- GITT	
		EIER	LEIEBOER										
			I ALT	MED AKSJE/ANDEL				UTEN AKSJE/ANDEL					
				I ALT	MED INN- SKOTT	UTEN INN- SKOTT	I ALT	MED INN- SKOTT	UTEN INN- SKOTT				
BEBOEDE BOLIGER ...	2 357	1 771	279	-	-	-	279	1	278	307	-		
ROM	11 740	9 497	994	-	-	-	994	5	989	1 249	-		
BOSATTE	7 957	6 204	692	-	-	-	692	:	:	1 061	-		
ROM PR. BOLIG	5,0	5,4	3,6	-	-	-	3,6	5,0	3,6	4,1	-		
BOSATTE PR. BOLIG	3,4	3,5	2,5	-	-	-	2,5	:	:	3,5	-		
BOSATTE PR. ROM ...	0,7	0,7	0,7	-	-	-	0,7	:	:	0,8	-		

TABELL 15. FOLKEMENGDEN ETTER ALDER, KJØNN OG TELLINGSKRETS

TELLINGSKRETS OG KJØNN	I ALT	ALDER									
		UNDER 7	7-15	16-19	20-24	25-29	30-39	40-49	50-59	60-69	70 OG OVER
KOMMUNEN I ALT	8 032	1 175	1 279	493	691	619	837	813	898	649	578
MENN I ALT	4 212	644	661	249	405	345	451	417	449	332	259
UGIFTE	2 169	644	661	249	313	91	71	54	39	32	15
GIFTE OG SEPARERTE	1 901	-	-	-	92	249	372	357	396	273	162
FØR GIFTE	142	-	-	-	-	5	8	6	14	27	82
KVINNER I ALT	3 820	531	618	244	286	274	386	396	449	317	319
UGIFTE	1 597	531	618	226	90	19	8	15	20	28	42
GIFTE OG SEPARERTE	1 899	-	-	17	196	250	372	360	382	220	102
FØR GIFTE	324	-	-	1	-	5	6	21	47	69	175
TETTBYGD E KRETSE I ALT ...	4 584	817	745	264	434	450	558	440	422	255	199
MENN	2 381	453	375	113	230	248	301	227	217	128	89
KVINNER	2 203	364	370	151	204	202	257	213	205	127	110
03 RISØYHAMN	261	42	30	25	23	26	22	31	24	22	16
MENN	137	25	17	11	9	13	14	14	14	10	10
KVINNER	124	17	13	14	14	13	8	17	10	12	6
18 RLFIK	563	77	77	31	54	33	52	54	78	60	47
MENN	303	47	48	15	30	19	28	26	41	32	17
KVINNER	260	30	29	16	24	14	24	28	37	28	30
19 ANDENES I	3 037	499	478	186	321	306	320	301	317	173	136
MENN	1 558	267	228	73	178	176	175	153	160	86	62
KVINNER	1 479	232	250	113	143	130	145	148	157	87	74
20 ANDENES II	723	199	160	22	36	85	164	54	3	-	-
MENN	383	114	82	14	13	40	84	34	2	-	-
KVINNER	340	85	78	8	23	45	80	20	1	-	-
SPREDTHYGD E KRETSE I ALT .	3 427	357	534	229	255	162	278	373	474	390	375
MENN	1 818	191	286	136	173	91	149	190	230	202	170
KVINNER	1 609	166	248	93	82	71	129	183	244	188	205
01 FØRFJØRD/MEDBY/FØRNES	230	31	41	9	18	8	23	24	31	22	23
MENN	118	16	21	6	7	6	11	13	15	12	11
KVINNER	112	15	20	3	11	2	12	11	16	10	12
02 BUKSNESFJØRD/LOVIK ...	264	31	49	12	12	10	27	37	29	30	27
MENN	145	21	31	5	9	6	11	21	16	13	12
KVINNER	119	10	18	7	3	4	16	16	13	17	15
04 BJØRNSKINN	171	17	22	9	8	6	11	23	30	23	22
MENN	91	11	13	6	5	3	7	14	12	14	6
KVINNER	80	6	9	3	3	3	4	9	18	9	16
05 STOKLAND	117	9	17	4	9	5	16	10	20	21	6
MENN	66	4	9	3	8	4	11	5	8	9	5
KVINNER	51	5	8	1	1	1	5	5	12	12	1
06 SKJØLDE	218	24	45	14	17	8	23	20	28	26	13
MENN	123	12	25	11	12	3	12	13	11	14	10
KVINNER	95	12	20	3	5	5	11	7	17	12	3
07 ÅKENES	97	7	12	10	4	3	4	16	12	12	17
MENN	45	2	3	5	4	1	3	5	8	5	9
KVINNER	52	5	9	5	-	2	1	11	4	7	8
08 BØGARD	110	7	9	9	6	5	6	13	18	22	15
MENN	64	5	5	9	6	2	3	6	9	12	7
KVINNER	46	2	4	-	-	3	3	7	9	10	8
09 NØSS	125	10	22	14	11	5	4	24	15	9	11
MENN	71	6	12	9	9	2	2	13	7	5	6
KVINNER	54	4	10	5	2	3	2	11	8	4	5
10 ÅSF	373	48	54	24	16	15	28	37	35	28	88
MENN	176	24	28	12	9	9	14	16	20	15	29
KVINNER	197	24	26	12	7	6	14	21	15	13	59
11 FJELLGÅRDENE/ÅNES/ÅBRU	141	7	23	10	4	5	12	15	19	23	23
MENN	80	2	16	7	2	3	8	6	9	14	13
KVINNER	61	5	7	3	2	2	4	9	10	9	10
13 MYRE/DVERBERG/SELLEV.	450	65	80	31	32	27	50	37	59	39	30
MENN	241	35	49	14	19	15	24	21	28	21	15
KVINNER	209	30	31	17	13	12	26	16	31	18	15
14 SAURA/KVALNESBERGET ..	227	25	37	21	19	14	18	22	37	15	19
MENN	115	15	19	14	9	7	10	9	17	7	8
KVINNER	112	10	18	7	10	7	8	13	20	8	11

TABELL 15. FORTS., FOLKEMENGDEN ETTER ALDER, KJØNN OG TELLINGSKRETS

TELLINGSKRETS OG KJØNN	I ALT	ALDER									
		UNDER	7-15	16-19	20-24	25-29	30-39	40-49	50-59	60-69	70 OG
		7									OVER
15 BREIVIK/RAMSA	116	12	19	11	6	8	5	17	16	15	7
MENN	62	6	9	7	6	3	2	9	9	7	4
KVINNER	54	6	10	4	-	5	3	8	7	8	3
16 STAVE/SKOGVOLL	131	13	16	9	12	5	11	15	26	16	8
MENN	69	7	7	6	10	1	6	10	15	6	1
KVINNER	62	6	9	3	2	4	5	5	11	10	7
17 NORDMJELE	221	23	44	16	17	15	10	29	25	22	20
MENN	116	11	19	10	9	10	5	14	14	13	11
KVINNER	105	12	25	6	8	5	5	15	11	9	9
21 HAUGNES	112	2	14	10	9	2	2	8	25	32	8
MENN	57	1	8	5	6	2	1	3	10	16	5
KVINNER	55	1	6	5	3	-	1	5	15	16	3
22 ANDENES	24	2	4	2	2	1	2	3	5	3	-
MENN	13	1	3	1	1	-	1	2	2	2	-
KVINNER	11	1	1	1	1	1	1	1	3	1	-
23 FISKENES/SKARSTEIN ...	300	24	26	14	53	20	26	23	44	32	38
MENN	166	12	9	6	42	14	18	10	20	17	18
KVINNER	134	12	17	8	11	6	8	13	24	15	20
UTEN FAST BØPEL I ALT	21	1	-	-	2	7	1	-	2	4	4
MENN	13	-	-	-	2	6	1	-	2	2	-
KVINNER	8	1	-	-	-	1	-	-	-	2	4

TABELL 16. PERSUNER 16 ÅR OG OVER ETTER VIKTIGSTE KILDE TIL LIVSOPPHOLD, NÆRING, KJØNN OG TELLINGSKRETS

TELLINGSKRETS OG KJØNN	I ALT	VIKTIGSTE KILDE TIL LIVSOPPHOLD										
		INNTEKT AV EGET ARBEID									PEN- SJON, TRYGD	FOR- HUSAR- MUE, BEID LÅN, I STI- HJEM- PEND MET, M.V. FORSØR- GET
		NÆRING										
		JORD- SKOG- BRUK, FISKE M.V., HVAL- FANGST	INDU- STRI M.V., BYGGE- OG ANL. VIRK- SØMMET	VARE- HANDEL	SAM- FERD- SEL	TJEN- ESTE- YTENDE NÆR- INGER	UOPP- GITT					
KOMMUNEN I ALT	5 578	2 769	602	671	240	335	919	2	1 020	66	1 723	
MENN	2 907	2 185	497	597	123	293	673	2	470	52	200	
KVINNER	2 671	584	105	74	117	42	246	-	550	14	523	
TETTRYGDE KRFTSEK I ALT ...	3 022	1 597	196	372	172	164	692	1	377	29	1 019	
MENN	1 553	1 256	196	321	80	139	519	1	173	22	102	
KVINNER	1 469	341	-	51	92	25	173	-	204	7	917	
03 RISØYHAMN	189	97	1	21	16	18	41	-	26	6	60	
MENN	95	64	1	19	12	15	17	-	14	5	12	
KVINNER	94	33	-	2	4	3	24	-	12	1	48	
18 RIFIK	409	189	55	46	21	15	52	-	86	3	131	
MENN	208	160	55	44	9	15	37	-	36	2	10	
KVINNER	201	29	-	2	12	-	15	-	50	1	121	
19 ANDENES I	2 060	1 124	139	294	132	124	434	1	265	19	652	
MENN	1 063	857	139	248	57	104	308	1	123	14	69	
KVINNER	997	267	-	46	75	20	126	-	142	5	583	
20 ANDENES II	364	187	1	11	3	7	165	-	-	1	176	
MENN	187	175	1	10	2	5	157	-	-	1	11	
KVINNER	177	12	-	1	1	2	8	-	-	-	165	
SPRØDTRYGDE KRETSE I ALT .	2 536	1 161	405	294	68	171	222	1	636	36	703	
MENN	1 341	918	300	271	43	154	149	1	296	29	98	
KVINNER	1 195	243	105	23	25	17	73	-	340	7	605	

TABELL 16. FORTS.. PERSONER 16 ÅR OG OVER ETTER VIKTIGSTE KILDE TIL LIVSOPPHOLD, NÆRING, KJØNN OG TELLINGSKRETS

TELLINGSKRETS OG KJØNN	I ALT	VIKTIGSTE KILDE TIL LIVSOPPHOLD									
		INNTEKT AV EGET ARBEID									
		NÆRING								PEN- SJON, TRYGD	FOR- HUSAR- MUE, BEID LÅN, I STI- HJEM- PEND MET, M.V. FORSØR- GET
		I ALT	JCRD- SKOG- BRUK, M.V., HVAL- FANGST	INDU- STRI- M.V., BYGGÉ- OG ANL. VIRK- SCMHET	VARE- HANDEL	SAM- FERD- SEL	TJEN- ESTE- YTENDE NÆR- INGER	UOPP- GITT			
01 FØRFJORD/MEDBY/FORNES	158	65	27	17	2	15	4	-	42	6	45
MFNN	81	53	18	17	2	14	2	-	17	4	7
KVINNFR	77	12	9	-	-	1	2	-	25	2	38
02 BUKSNESFJORD/LØVIK ...	184	78	19	24	4	21	10	-	50	2	54
MFNN	93	66	14	23	2	21	6	-	22	2	3
KVINNFR	91	12	5	1	2	-	4	-	28	-	51
04 B.JØRNSKINN	132	59	23	14	2	9	11	-	38	2	33
MFNN	67	44	17	12	-	9	6	-	16	2	5
KVINNFR	65	15	6	2	2	-	5	-	22	-	28
05 STOKLAND	91	44	15	14	2	11	1	1	21	-	26
MFNN	53	37	10	13	1	11	1	1	12	-	4
KVINNFR	38	7	5	1	1	-	-	-	9	-	22
06 SKJØLDF	149	76	33	13	3	17	10	-	27	-	46
MFNN	86	59	23	13	3	16	4	-	19	-	8
KVINNFR	63	17	10	-	-	1	6	-	8	-	38
07 ÅKFNES	78	38	25	6	3	3	1	-	20	1	19
MFNN	40	24	14	5	2	2	1	-	11	1	4
KVINNFR	38	14	11	1	1	1	-	-	9	-	15
08 BØGGARD	94	43	22	15	1	4	1	-	28	4	19
MFNN	54	29	10	15	-	3	1	-	14	4	7
KVINNFR	40	14	12	-	1	1	-	-	14	-	12
09 NØSS	93	50	21	10	5	6	8	-	18	4	21
MFNN	53	36	12	9	4	6	5	-	9	3	5
KVINNFR	40	14	9	1	1	-	3	-	9	1	16
10 ÅSF	271	105	26	41	8	8	22	-	107	3	56
MFNN	124	75	18	38	5	6	8	-	37	3	9
KVINNFR	147	30	8	3	3	2	14	-	70	-	47
11 FJELLGÅRDENE/ÅNES/ÅBRU	111	55	31	13	2	3	6	-	36	1	19
MFNN	62	39	18	13	1	3	4	-	20	1	2
KVINNFR	49	16	13	-	1	-	2	-	16	-	17
13 MYRF/DVERBERG/SELLEV.	305	134	46	33	13	9	33	-	64	3	104
MFNN	157	109	36	29	9	7	28	-	29	3	16
KVINNFR	148	25	10	4	4	2	5	-	35	-	88
14 SAUKA/KVALNESBERGET ..	165	74	24	22	6	13	9	-	34	3	54
MFNN	81	60	21	18	3	12	6	-	12	-	9
KVINNFR	84	14	3	4	3	1	3	-	22	3	45
15 BRFIVIK/RAMSA	85	38	15	9	1	8	5	-	18	-	29
MFNN	47	34	14	9	1	6	4	-	10	-	3
KVINNFR	38	4	1	-	-	2	1	-	8	-	26
16 STAVE/SKUGVOLL	102	54	26	9	-	12	7	-	19	-	29
MFNN	55	46	23	6	-	12	5	-	5	-	4
KVINNFR	47	8	3	3	-	-	2	-	14	-	25
17 NORDMJELE	154	70	36	9	4	13	8	-	33	2	49
MFNN	86	60	36	9	2	9	4	-	20	1	5
KVINNFR	68	10	-	-	2	4	4	-	13	1	44
21 HAUGNES	96	45	2	14	6	5	18	-	19	2	30
MFNN	48	32	2	13	4	5	8	-	12	2	2
KVINNFR	48	13	-	1	2	-	10	-	7	-	28
22 ANDNES	18	9	2	4	-	-	3	-	3	1	5
MFNN	9	6	2	3	-	-	1	-	2	1	-
KVINNFR	9	3	-	1	-	-	2	-	1	-	5
23 FISKENES/SKARSTEIN ...	250	124	12	27	6	14	65	-	59	2	65
MFNN	145	109	12	26	4	12	55	-	29	2	5
KVINNFR	105	15	-	1	2	2	10	-	30	-	60
UTEN FAST BØPEL I ALT	20	11	1	5	-	-	5	-	7	1	1
MFNN	13	11	1	5	-	-	5	-	1	1	-
KVINNFR	7	-	-	-	-	-	-	-	6	-	1

TARFILL 17. HOVEDTALL FOR HUS OG BEBODDE BOLIGER I DE ENKELTE TELLINGSKRETSE

TELLINGSKRETS	HUS				BEBODDE BOLIGER							BO-SAT-TE PR. ROM
	I ALT	AV DISSE:		I ALT	AV DISSE MED:							
		VÅN.HUS TILKN. GÅRDS- DRIFT- FRITTL. ENEBOL.	BYGGEÅR		INNLAGT VANN I HUSET	EGET OG EGET BAD	WC OG BAD ELLERS	WC OG FELLES WC OG UTEN BAD	EGET ELLER FELLES WC OG UTEN WC	EGET ELLER FELLES BAD OG UTEN WC		
			1946- 1960								1961- 1970	
KOMMUNEN I ALT	2 101	1 679	699	651	2 357	2 344	1 796	136	213	21	0,7	
TETTRYGDE KRETSE I ALT ...	1 130	755	361	483	1 307	1 307	1 113	74	105	3	0,7	
03 RISØYHAMN	71	52	27	24	81	81	68	5	5	-	0,7	
18 BLEIK	157	138	50	49	169	169	138	5	23	-	0,7	
19 ANDENES I	742	554	284	250	886	886	736	64	77	3	0,7	
20 ANDENES II	160	11	-	160	171	171	171	-	-	-	0,9	
SPRETRYGDE KRETSE I ALT .	971	924	338	168	1050	1037	683	62	108	18	0,6	
01 FORFJORD/MEDBY/FØRNES	59	59	19	9	60	60	45	1	3	-	0,7	
02 BUKSNESFJORD/LOVIK ...	82	82	32	16	82	82	50	-	8	1	0,6	
04 BJØRNSKINN	57	55	15	2	60	60	46	2	5	1	0,5	
05 STOKLAND	36	36	12	5	37	36	23	-	1	4	0,6	
06 SKJOLDE	58	55	24	7	61	60	36	2	4	-	0,7	
07 ÅKENES	31	28	10	3	31	30	18	2	5	-	0,6	
08 BØGARD	34	33	6	2	38	37	28	1	3	2	0,5	
09 NØSS	29	29	12	2	33	33	26	3	1	-	0,7	
10 ÅSE	82	74	27	20	91	89	72	8	4	2	0,7	
11 FJELLGÅRDENE/ÅNES/ÅBRU	50	49	21	5	51	50	23	-	12	-	0,5	
13 MYRE/DVERBERG/SELLEV.	121	106	48	24	130	129	85	8	9	5	0,7	
14 SAUKA/KVALNESBERGET ..	61	60	32	15	62	62	45	-	12	-	0,7	
15 BRIVIK/RAMSA	33	33	20	10	34	34	18	-	9	-	0,6	
16 STAVE/SKOGVOLL	39	38	13	13	40	37	23	1	4	-	0,7	
17 NORDMJELE	61	58	22	13	63	62	45	1	7	-	0,7	
21 HAUGNES	42	41	3	-	42	41	29	-	8	1	0,5	
22 ANDENES	7	5	2	5	8	8	7	-	-	-	0,6	
23 FISKENES/SKARSTEIN ...	89	83	20	17	127	127	64	33	13	2	0,6	

a. KRETSPORTEGNELSE

Krets- nr.	Navnet på kretsen	Krets- type ¹⁾	Omfang (Eiendommer med bebodde hus)
0	Uten fast bopel	0	..
1	Forfjord/Medby/Fornes	S	Gnr. 15-17.
2	Busknesfjord/Lovik	S	Gnr. 18-20.
3	Risøyhamn	T	Se vedlegg 3.
4	Bjørnskinn	S	Gnr. 9 og 10. Unntatt bnr. under krets 3.
5	Stokland	S	Gnr. 11 og 12.
6	Skjolde	S	Gnr. 1, 2, 13 og 14.
7	Åkenes	S	Gnr. 3-6.
8	Bøgard	S	Gnr. 7.
9	Nøss	S	Gnr. 8.
10	Åse	S	Gnr. 21.
11	Fjellgårdene/Ånes/Åbru	S	Gnr. 22-24, 32, 33, gnr. 35 bnr. 13 og 16.
13	Myre/Dverberg/Sellevoll	S	Gnr. 25-27.
14	Saura/Kvalnesberget	S	Gnr. 28 og 29.
15	Breivik/Ramså	S	Gnr. 30 og 31.
16	Stave/Skogvoll	S	Gnr. 35 bnr. 2-12 og 17-24, gnr. 36.
17	Nordmjele	S	Gnr. 34.
18	Bleik	T	Se vedlegg 3.
19	Andenes I	T	Se vedlegg 3.
20	Andenes II	T	Se vedlegg 3.
21	Haugnes	S	Gnr. 60.
22	Andenes	S	Gnr. 42, 45 og 48. Unntatt bnr. under krets 19 og 20.
23	Fiskenes/Skarstein	S	Andøya flystasjon, gnr. 61 og 62.

1) T = Tettbygd krets. S = Spredtbygd krets.

b. INNDELINGEN I SOGN PR. 1. NOVEMBER 1970





Navnet på sognet	Omfang (tellingskretsnr.)	Navnet på sognet	Omfang (tellingskretsnr.)
Bjørnskinn	1-9	Andenes	18-23
Dverberg	10-17		

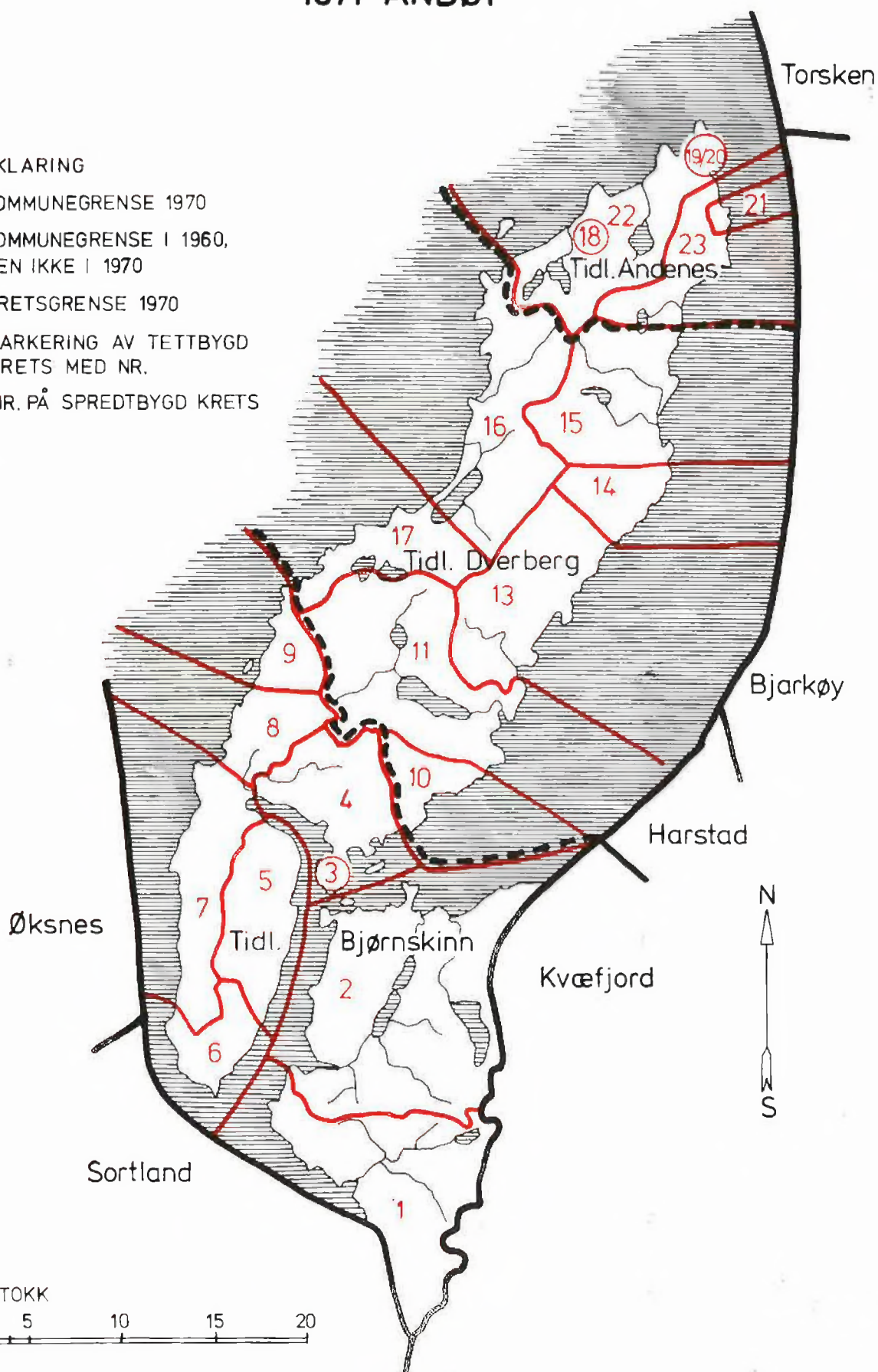
c. OVERSIKT OVER ENDRINGENE I KOMMUNEINDELINGEN MELLOM TELLINGEN I 1960 OG TELLINGEN I 1970

Kretsnr. i 1970-tellingen	Kommune 1960-tellingen	Kretsnr. i 1970-tellingen	Kommune i 1960-tellingen
1-9	1871 Bjørnskinn	18-23	1873 Andenes
10-17	1872 Dverberg		

1871 ANDØY

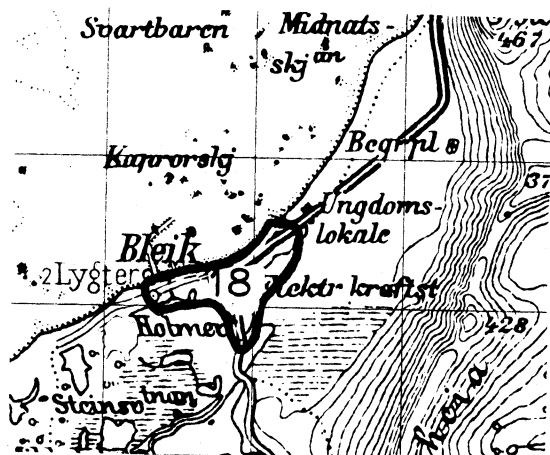
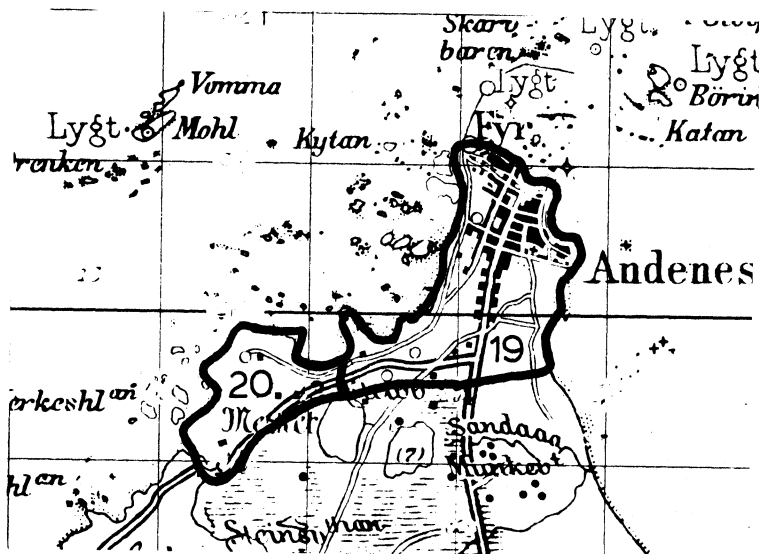
TEGNFORKLARING

-  KOMMUNEGRENSE 1970
-  KOMMUNEGRENSE I 1960,
MEN IKKE I 1970
-  KRETSGRENSE 1970
-  MARKERING AV TETTBYGD
KRETS MED NR.
-  NR. PÅ SPREDTBYGD KRETS




1871 ANDØY

TETTBYGDE KRETSER



MÅLESTOKK 1:50 000



TEGNFORKLARING

— KRETSGRENSE 1970

3 NR. PÅ TETTBYGD KRETS

Med samtykke fra Norges Geografiske Oppmåling er N G O's kartmateriale brukt som kartgrunnlag.