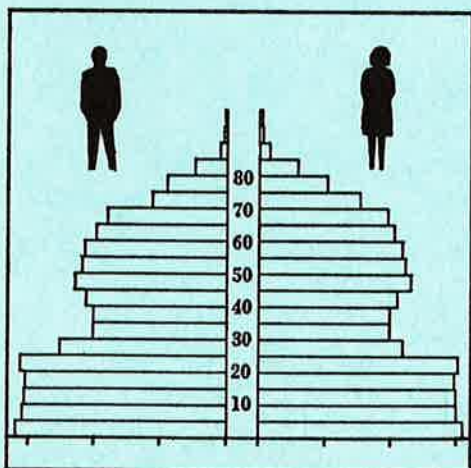


STATISTISKE KOMMUNEHEFTER



FOLKE- OG BOLIGTELLING

1. NOVEMBER 1970

0544 ØYSTRE SLIDRE

STATISTISK SENTRALBYRÅ
OSLO

STATISTISKE KOMMUNEHEFTER



FOLKE- OG BOLIGTELLING
1. NOVEMBER 1970

0544 ØYSTRE SLIDRE

STATISTISK SENTRALBYRÅ
OSLO 1972



FORORD

Den første statistikken utarbeidd på grunnlag av oppgaver til folketellingen i 1970, ble publisert i desember 1971 i heftet "Folkemengden etter alder og ekteskkelig status, 31. desember 1970".

I serien Statistiske kommunehefter legger Statistisk Sentralbyrå fram de viktigste resultater fra Folke- og bolig telling 1970 for hver enkelt kommune. Heftene vil bli utgitt fra midten av 1972 til siste halvdel av 1973. Da kontrollen av tellingsoppgavene ikke er avsluttet når kommuneheftene utarbeides, er tallene i disse heftene foreløpige.

Endelige tall for hele landet vil bli publisert i 6 hefter som ventes å bli utgitt i 1974. Disse publikasjonene vil også inneholde tabeller med geografiske fordelinger. I tillegg til de tabellene som blir trykt, vil det bli utarbeidd tabeller med mer detaljert statistikk. På grunnlag av tellingsresultatene vil det videre bli utarbeidd et bosettingskart og flere større spesialartikler.

Professor Hallstein Myklebost, Geografisk Institutt, Universitetet i Oslo, har vært Byråets konsulent i arbeidet med kretsinnstillingen.

Statistisk Sentralbyrå, Oslo, 2. mai 1972

Petter Jakob Bjerve

Einar Jensen

1. The first part of the document discusses the importance of maintaining accurate records of all transactions and activities. It emphasizes the need for transparency and accountability in financial reporting.

2. The second part of the document outlines the various methods and techniques used to collect and analyze data. It highlights the importance of using reliable sources and ensuring the accuracy of the information gathered.

3. The third part of the document discusses the importance of maintaining accurate records of all transactions and activities. It emphasizes the need for transparency and accountability in financial reporting.

4. The fourth part of the document outlines the various methods and techniques used to collect and analyze data. It highlights the importance of using reliable sources and ensuring the accuracy of the information gathered.

5. The fifth part of the document discusses the importance of maintaining accurate records of all transactions and activities. It emphasizes the need for transparency and accountability in financial reporting.

6. The sixth part of the document outlines the various methods and techniques used to collect and analyze data. It highlights the importance of using reliable sources and ensuring the accuracy of the information gathered.

7. The seventh part of the document discusses the importance of maintaining accurate records of all transactions and activities. It emphasizes the need for transparency and accountability in financial reporting.

8. The eighth part of the document outlines the various methods and techniques used to collect and analyze data. It highlights the importance of using reliable sources and ensuring the accuracy of the information gathered.

9. The ninth part of the document discusses the importance of maintaining accurate records of all transactions and activities. It emphasizes the need for transparency and accountability in financial reporting.

10. The tenth part of the document outlines the various methods and techniques used to collect and analyze data. It highlights the importance of using reliable sources and ensuring the accuracy of the information gathered.

11. The eleventh part of the document discusses the importance of maintaining accurate records of all transactions and activities. It emphasizes the need for transparency and accountability in financial reporting.


12. The twelfth part of the document outlines the various methods and techniques used to collect and analyze data. It highlights the importance of using reliable sources and ensuring the accuracy of the information gathered.

INNHold

	Side
Prinsipper og definisjoner	7
1. Omfanget av Folke- og bolig telling 1970	7
2. Definisjon av personkjennemerker	7
3. Definisjon av familie- og husholdningstype	10
4. Definisjon av hus og bolig og hus- og boligkjennemerker	11
5. Inndelingen i tellingskretser	13
6. Merknader til tabell 1	14
 T a b e l l e r	
1. Folkemengden ved folketellingene 1801-1970	16
2. Folkemengden etter kjønn og inntektstakernes viktigste kilde til livsopphold og næring ...	16
3. Personer 16 år og over etter yrkesaktivitet, kjønn og alder	16
4. Personer 16 år og over med minst 100 arbeidstimer etter yrkesstatus, arbeidstid, kjønn og næring/yrkesområde	17
5. Personer 16-69 år etter yrkesaktivitet, kjønn og høyeste utdanning	18
6. Yrkesaktive, skoleelever og studenter 16 år og over etter kjønn og arbeids-/skole-/studie- sted pr. 1. november 1970	19
7. Familier og personer etter familietype og husholdningstype	19
8. Personer 16 år og over med egen bolig etter alder, ekteskapelig status og kjønn	19
9. Hus, boliger, rom og bosatte etter hustype	20
10. Beboede boliger etter hustype og byggeår, og hus, rom og bosatte etter husets byggeår	20
11. Beboede boliger etter hustype og tallet på rom, og bosatte etter tallet på rom i boligen .	20
12. Beboede boliger, rom og bosatte etter bolig tetthet	21
13. Beboede boliger, rom og bosatte etter boligens utstyr	21
14. Beboede boliger, rom og bosatte etter eier-/leierforholdet til boligen	21
15. Folkemengden etter alder, kjønn og tellingskrets	22
16. Personer 16 år og over etter viktigste kilde til livsopphold, næring, kjønn og tellings- krets	23
17. Hovedtall for hus og beboede boliger i de enkelte tellingskretser	24
 V e d l e g g	
1 a. Kretsfortegnelse.....	25
1 b. Inndelingen i sogn pr. 1. november 1970.....	25
2. Kartskisse over kretsinnndelingen.....	27

S t a n d a r d t e g n

- .. Oppgave mangler
- : Tall kan ikke offentligjøres
- Null



PRINSIPPER OG DEFINISJONER

1. OMFANGET AV FOLKE- OG BOLIGTELLING 1970

Folketellingen omfatter alle personer (også utenlandske statsborgere) som ifølge Forskrifter av 20. januar 1970 om ordningen og føringen av folkeregistrene, var registrert som bosatt i Norge på tellingstidspunktet den 1. november 1970.

I boligteellingen har en med alle hus og privatboliger (privatleiligheter m.v.) hvor minst én person var registrert bosatt den 1. november 1970. Hus og boliger som var ubebodd eller som var bebodd bare av midlertidig tilstedeværende (f.eks. ugifte personer som oppholdt seg utenom foreldrenes hjem på grunn av studier), omfattes således ikke av tellingen. Heller ikke er boliger for forpleide i aldershjem, pleiehjem og barnehjem og for losjerende i pensjonater, hoteller o.l. med. Hus hvor alle eller en del av de registrert bosatte var forpleide eller losjerende, er derimot inkludert.

I avsnitt 2 er det gjort nærmere rede for bostedsbegrepet (det sted som en person skal regnes som bosatt) og i avsnitt 4 for hus- og boligbegrepet.

2. DEFINISJON AV PERSONKJENNERKER

Når ikke annet er nevnt, refererer personopplysningene seg til den 1. november 1970.

Bosted

Den enkelte person er i tellingen regnet å ha sitt bosted i den kommune og i den bolig hvor vedkommende var registrert som bosatt den 1. november 1970 ifølge forskriftene om ordningen og føringen av folkeregistrene. Hovedregelen er her at en person skal registreres som bosatt der hvor vedkommende regelmessig tar sin døgnhvile. De viktigste registreringsreglene er ellers:

Bostedsforhold	Skal registreres som bosatt i
Gift person som p.g.a. arbeid, studier, avtjening av verneplikt e.l. oppholder seg utenom ektefellenes felles bolig	Ektefellenes felles bolig
Ugift person som p.g.a. studier, skolegang eller avtjening av verneplikt oppholder seg utenom foreldrenes/forsørgers bolig	Foreldrenes/forsørgers bolig
Ugift person med eget arbeid og som vanligvis ikke bor hos foreldre/forsørger	Boligen der personen vanligvis bor
Person som p.g.a. ferie, besøk hos kjente, forretningsreise e.l. er fraværende fra boligen der vedkommende vanligvis bor	Boligen der personen vanligvis bor
Person som er forpleid i barnehjem, aldershjem, pleiehjem eller er satt bort i privat pleie	Barnehjemmet, aldershjemmet, pleiehjemmet eller boligen hvor personen er i pleie. (På grunn av registreringsvanker er imidlertid en del personer som var anbrakt i pleiehjem, registrert som bosatt i privatbolig på tellingstidspunktet.)
Person som er innlagt på sykehus eller anbrakt på arbeidsskole, arbeidsanstalt eller i fengsel	Boligen der personen var bosatt før innleggelsen eller anbringelsen

Personer som ikke kan henføres til en bestemt bolig, er regnet til gruppen "Uten fast bopel". Av registreringstekniske grunner har en imidlertid i tellingen også måttet ta med enkelte personer med fast bosted i denne gruppen. Personer uten fast bopel er som regel registrert som bosatt i den kommunen hvor de sist hadde fast bosted.

I det følgende er begrepet "Bosatt" brukt i samme betydning som begrepet "Registrert bosatt".

Det er ikke som ved tidligere tellinger, hentet inn opplysninger om midlertidig bosted. Fra 1970-tellingen kan det derfor ikke gis oppgaver over den tilstedeværende befolkning.

Alder

I fordelingene etter alder er den enkelte person gruppert etter alder pr. 31. desember 1970 (1970 minus fødselsår), og ikke som ved tidligere tellinger etter alder på tellingstidspunktet.

Ekteskapelig status

Det er brukt fire hovedgrupperinger etter ekteskapelig status, nemlig ugifte, gifte, separerte og før gifte. Som før gifte er regnet skilte, enker og enkemenn.

Utdanning

Oppgavene over utdanning omfatter enkeltutdanninger på heltid av minst 5 måneders normal varighet og deltidsutdanninger av tilsvarende varighet. For personer med flere enkeltutdanninger, er den utdanning som har lengst samlet varighet (normal varighet av enkeltutdanningen tillagt varigheten av den forutdanning som kreves) regnet som høyeste utdanning. Av utdanninger med lik samlet varighet, er den som antas å være av størst yrkesmessig betydning, oppfattet som personens høyeste utdanning. Klassifiseringen er i samsvar med Standard for utdanningsgruppering (Statistisk Sentralbyrås Håndbøker, nr. 28). I tellingen er det imidlertid foretatt følgende tre-delning av standardens gymnasnivå (samlet utdanningsvarighet 10-12 år):

1. Utdanning på gymnasnivå I (10 år)
2. Utdanning på gymnasnivå II (11 år)
3. Utdanning på gymnasnivå III (12 år)

Videre er utvidet grunnskoleutdanning (10. frivillig år) i tellingen gruppert sammen med 9-årig grunnskole, mens den er skilt ut som egen gruppe under gymnasnivå i Standard for utdanningsgruppering.

Yrkesaktivitet

Som yrkesaktivitet er regnet alt arbeid mot vederlag, enten i form av lønn, inntekt av egen bedrift, naturalier e.l., inklusive arbeid som familiemedlem uten fast lønn i familiebedrift (f.eks. gårdsbruk, forretning m.v.), vernepliktstjeneste og tilsvarende plikttjeneste, men eksklusive husarbeid for egen familie.

I gruppen "Med yrkesaktivitet" er tatt med alle personer 16 år og over som utførte yrkesaktivitet i hele eller en del av perioden 1. november 1969 - 31. oktober 1970, også personer som begynte eller sluttet i arbeidslivet i denne perioden, deltidsarbeidere og elever og studenter som hadde hatt feriearbeid.

I tidligere tellinger er personer med inntekt av egen yrkesaktivitet som viktigste kilde til livsopphold, regnet til yrkesbefolkningen (personer med yrke). I disse tellingene avviker imidlertid definisjonen av yrkesaktivitet på enkelte punkter fra definisjonen som er gitt ovenfor. I 1970-tellingen er ikke en bestemt gruppe av personer regnet som yrkesbefolkning. Det er imidlertid gitt fordelinger etter viktigste kilde til livsopphold og etter arbeidstid.

Viktigste kilde til livsopphold

Personer 16 år og over er gruppert etter den kilde til livsopphold som var viktigst de siste 12 månedene før tellingstidspunktet.

Med inntekt av eget arbeid er ment inntekt av egen yrkesaktivitet.

"Pensjon, trygd" omfatter syketrygd, arbeidsløshetsstrygd, forsørgertrygd, uføretrygd, alderstrygd, yrkesskadetrygd, krigspensjon, bedriftspensjon o.l. Ektefeller som hadde hver sin pensjon som viktigste kilde til livsopphold, er begge gruppert under denne kilden til livsopphold. I disse tilfellene er således ikke den ene ektefellen regnet som forsørget eller å ha husarbeid i hjemmet som viktigste kilde til livsopphold.

Som formue, lån m.v. er også regnet føderåd, leieinntekt, forpaktningssinntekt, annen formuesinntekt og utbetalinger i samband med livsforsikring eller individuell pensjonsforsikring.

"Stipend m.v." omfatter foruten stipend, underhold fra andre enn privatpersoner (f.eks. stønader fra det offentlige, institusjoner eller bedrifter), unntatt pensjon og trygd.

I gruppen "Husarbeid i hjemmet, forsørget" er tatt med alle personer som ikke hadde en av kildene som er spesifisert foran, som den viktigste kilde til livsopphold.

Inntektstaker/Ikke-inntektstaker

Som inntektstakere er regnet personer 16 år og over med inntekt av eget arbeid; pensjon, trygd m.v.; formue, lån m.v. eller stipend m.v. som viktigste kilde til livsopphold. Tilsvarende er som ikke-inntektstakere regnet alle personer under 16 år og personer 16 år og over som under viktigste kilde til livsopphold er gruppert på "Husarbeid i hjemmet, forsørget". Husmødre som ikke var inntektstakere, er skilt ut som egen gruppe. Denne gruppen omfatter gifte kvinner 16 år og over med husarbeid i hjemmet som viktigste kilde til livsopphold.

I tabell 2 er ikke-inntektstakere gruppert etter samme kilde til livsopphold/næring som en inntektstaker i samme familie (definisjon av familieenheten er gitt i avsnitt 3). Denne inntektstakeren er valgt ut etter følgende prioritetsrekkefølge:

1. Mannlig ektefelle/far
2. Kvinnelig ektefelle/mor
3. Eldste sønn, nest eldste sønn osv.
4. Eldste datter, nest eldste datter osv.

Personer som tilhørte familie uten en eneste inntektstaker, er i tabell 2 gruppert under uoppgitt kilde til livsopphold.

Elever, studenter (tabell 5)

Som elever og studenter er i tabell 5 regnet personer som i løpet av de siste 12 måneder før tellingstidspunktet, gikk på skole eller studerte, uten hensyn til andre aktiviteter som f.eks. yrkesaktivitet.

Arbeidstid

Opgavene over arbeidstid gjelder perioden 1. november 1969 - 31. oktober 1970 og omfatter tid som er gått med til yrkesaktivitet. Tid som er brukt til skolearbeid, studier og husarbeid for egen familie, er således ikke inkludert. Personer som i perioden hadde mindre enn i alt én måneds sykefravær, og ellers - bortsett fra ferie - arbeidet full dag hele perioden, er regnet å ha hatt heldagsarbeid.

Generelt om grupperingen etter næring, yrke og yrkesstatus

Personer 16 år og over med yrkesaktivitet er gruppert på næring etter arten av virksomheten til den bedrift som den enkelte arbeidet i hele tiden eller lengst tid de siste 12 måneder før tellingstidspunktet. Disse personene er videre gruppert på det yrke og den yrkesstatus som de hadde hele tiden eller lengst tid i bedriften i 12-månedersperioden.

Næring

Næringsgrupperingen er foretatt etter 1960-utgaven av Standard for næringsgruppering i offentlig norsk statistikk (Statistisk Sentralbyrås Håndbøker, nr. 9). Denne standarden er i samsvar med International Standard Industrial Classification of All Economic Activities (ISIC), Rev. 1.

Med begrepet "Industri m.v." som er brukt i tabelldelen, er ment næringene bergverksdrift m.v., industri og kraft- og vannforsyning m.v. Videre er som "Samferdsel" regnet næringene sjøtransport og annen samferdsel. Samlegruppen "Tjenesteytende næringer" omfatter finansinstitusjoner, eienomsdrift, offentlig administrasjon og forsvar, offentlig og privat tjenesteyting og personlig tjenesteyting. I tabell 4 er under "Annen tjenesteyting" tatt med næringsgrenene hotell- og restaurantdrift og vask, rensing og andre personlige tjenester.

Yrke

Yrkesgrupperingen er foretatt etter Standard for yrkesgruppering i offentlig norsk statistikk (utgitt av Arbeidsdirektoratet i 1965) som i prinsippet følger 1958-utgaven av International Standard Classification of Occupations (ISCO).

Yrkesstatus

I tellingen er det brukt følgende fire grupperinger etter yrkesstatus:

1. Ansatt
2. Selvstendig uten leid hjelp
3. Selvstendig med leid hjelp
4. Familiemedlem uten fast lønn i familiebedrift

Personer (også medeiere) som arbeide i firmaer organisert som aksjeselskap, andelslag eller annen selskapsform med begrenset ansvar, er alltid regnet som ansatte.

En person er regnet som selvstendig (med eller uten leid hjelp) dersom vedkommende drev firmaet alene for egen regning eller sammen med andre som medeier med ubegrenset ansvar (f.eks. i ansvarlig selskap). I de tilfelle hvor ektefeller arbeide i felles virksomhet (f.eks. gårdsbruk, forretning) som ikke var organisert som aksjeselskap e.l., er den ene ektefellen regnet som selvstendig og den andre som familiemedlem uten fast lønn i familiebedrift. Gruppen "Familiemedlem uten fast lønn i familiebedrift" omfatter ellers personer som arbeide i familievirksomhet uten fast avtalt lønn og som verken var eier eller medeier i virksomheten. Et familiemedlem uten fast lønn kan imidlertid ha vederlag for arbeidet i form av kost og losji, andel av overskott e.l.

I tabell 4 er det gitt oppgaver over tallet på henholdsvis ansatte og selvstendige (med eller uten leid hjelp). Differansen mellom summer av disse tall og totaltall utgjør følgelig tallet på familiemedlemmer uten fast lønn i familiebedrift.

Arbeids-/skole-/studiested

Personer som pr. 1. november 1970 både hadde inntekt av eget arbeid og som gikk på skole eller studerte, er i tabell 6 gruppert som yrkesaktive og etter arbeidssted dersom arbeidstiden de foregående 12 månedene utgjorde minst 1 000 timer. I motsatt fall er de gruppert som skoleelever/studenter og etter skole-/studiested.

Som personer med annet arbeidssted er regnet personer som arbeide i flere kommuner, var til sjøs eller arbeide i utlandet. Tilsvarende er personer som studerte i utlandet gruppert under annet studiested.

Egen bolig

Ektefeller som var bosatt i samme privatbolig og hvor minst én av ektefellene var boliginnehaver, er begge regnet å ha egen bolig. For øvrig er bare boliginnehaveren eller én av boliginnhaverne gruppert under "Egen bolig". Forpleide i aldershjem, barnehjem og pleiehjem og losjerende i pensjonater og hoteller m.v. er aldri regnet å ha egen bolig.

Definisjon av begrepet "Boliginnehaver" er gitt i kapittel 4 under avsnittet "Eier-/leierforhold".

3. DEFINISJON AV FAMILIE OG HUSHOLDNINGSTYPE

Grupperingene på familie og husholdningstype refererer seg til tellingstidspunktet den 1. november 1970.

Familie

Til én og samme familie er regnet:

1. Ektepar og eventuelle ugifte barn registrert bosatt i samme privatbolig, aldershjem, pleiehjem, pensjonat, hotell e.l.
2. Far/mor med ugifte barn registrert bosatt i samme privatbolig, aldershjem, pleiehjem, pensjonat, hotell e.l.
3. Hver enkelt person som ikke hører inn under noen av de to gruppene som er spesifisert ovenfor (bl.a. personer uten fast bopel). Disse personene danner således hver for seg egen familie (familie med én person).

I familier med ektepar er også tatt med eventuelle ugifte barn av bare den ene ektefellen og ugifte adoptivbarn og stebarn, men ikke fosterbarn.

Av reglene som er nevnt ovenfor, går det fram at personer (f.eks. ektefeller) som ikke var registrert bosatt i samme privatbolig, aldershjem, pleiehjem, pensjonat, hotell e.l., aldri er gruppert under samme familie. Videre går det fram at gifte, separerte, skilte, enker og enkemenn ikke i noe tilfelle er regnet til samme familie som foreldrene. Når f.eks. et ektepar bor sammen med en skilt datter, danner ektefellene egen familie og datteren egen familie. Ellers kan nevnes at ugifte søsken som har felles bolig, men hvor ingen av foreldrene er bosatt, hver for seg er regnet som særskilt familie.

Husholdningstype

Det er skilt mellom tre hovedtyper av husholdning, nemlig privathusholdning, felleshusholdning og annen husholdning.

Gruppen "Privathusholdning" omfatter personer som var registrert som bosatt i privatbolig. Denne husholdningstypen er videre splittet opp etter tallet på familier i husholdningen. Som husholdningsenhet er her regnet bolighusholdning (som omfatter alle bosatte i samme bolig) og ikke kostholdning som ved tidligere tellinger.

Til felleshusholdning er regnet forpleide som var registrert bosatt i aldershjem, barnehjem og pleiehjem og losjerende som var registrert bosatt i pensjonat, hotell e.l.

Betjeningspersonale bosatt ved felleshusholdninger er alltid gruppert under privathusholdning. Det samme gjelder militært personell som var bosatt i militærforlegning.

Annen husholdning omfatter personer uten fast bopel.

4. DEFINISJON AV HUS OG BOLIG OG HUS- OG BOLIGKJENNERMERKER

Hus- og boligopplysningene refererer seg til den 1. november 1970.

Hus

Som eget hus er som hovedregel regnet bygg som fra kjeller til loft er atskilt fra andre bygg. Fra denne regelen er det gjort følgende to unntak:

1. Hver enkelt bolig i vertikalt delte tomannsboliger og i rekke, kjede, atrium og terrasse er alltid regnet som særskilt hus.

2. Selv om det fra kjeller til loft er skillevegg(er) uten gjennomgang, er henholdsvis horisontalt delte tomannsboliger som er bygd sammen i rekke e.l., og hver enkelt blokk regnet til ett og samme hus.

Som nevnt under avsnitt 1, omfatter tellingen alle hus hvor minst én person var registrert som bosatt den 1. november 1970.

Bolig

Til en bolig (leilighet m.v.) er som hovedregel regnet rom som er bygd (eller ombygd) til bruk for én person eller for flere personer med fellesskap i kost og losji, og hvor det er adkomst til rommene (rommet) uten å måtte gå gjennom en annen bolig. Avgrensingen av boligenhetene er ellers foretatt etter følgende spesielle regler:

1. En hybel med egen inngang (utenfra eller fra korridor, oppgang e.l.) og som er bygd i tilknytning til en bolig, er regnet som særskilt bolig bare når hybelboeren (hybelboerne) selv holdt kosten.

2. Hybler uten egen inngang er ikke skilt ut som særskilte boliger.

3. I hybelbygg o.l. er hver enkelt hybel regnet som egen bolig, også i de tilfelle flere hybler har felles gang, hall, bad og/eller kjøkken.

4. I bygg for felleshusholdning, i hus som er bygd i tilknytning til slike bygg og i militærforlegninger er hybler o.l. for ansatte regnet som særskilte boliger. Likeledes er rom som ble brukt av en ansatt med ektefelle og eventuelle barn, regnet til én og samme bolig.

Med privatbolig er i tellingen ment boliger som ikke er bebodd av forpleide i aldershjem, barnehjem og pleiehjem eller av losjerende i pensjonater, hoteller o.l. Boliger for ansatte (f.eks. sykepleiere) ved felleshusholdninger er således regnet som privatboliger. Det samme gjelder boliger for befal m.v. i militærforlegninger.

Som nevnt under avsnitt 1, omfatter tellingen alle privatboliger hvor minst én person var registrert bosatt den 1. november 1970. Som betegnelse på disse boligene er i tabelldelen brukt "Bebodde boliger". For de enkelte hus som er med i tellingen, er det imidlertid hentet inn oppgaver over samlet tall på privatboliger (inkl. ubebodde boliger og boliger med bare midlertidig bosatte). Tallene på boliger i alt i tabell 9 gjelder disse boligene.

Rom

Oppgavene over tall på rom refererer seg til boliger som er med i tellingen, og omfatter beboelsesrom på 6 m² eller mer som kan nyttes året rundt. Bortsett fra i tabell 11, er også kjøkken på 6 m² eller mer inkludert. Entré, hall, bad, alkove, hems og rom som bare nyttes i næringsvirksomhet (f.eks. kontor) er ikke med.

Bosatte

Tallene på bosatte omfatter personer registrert som bosatt i privatboliger og således ikke personer som er regnet til felleleshusholdning og personer uten fast bopel.

Hustype

Som våningshus i tilknytning til gårdsdrift er - uansett hustype ellers - regnet hus hvor gårdbrukeren selv, forpakter eller kårfolk var bosatt, men ikke hus for gårdsarbeidere og hus på nedlagte bruk.

Hustypen "Frittliggende enebolig" omfatter hus med én bolig og med minst en halv meters avstand til nærmeste hus (unntatt garasje o.l.).

Til gruppen "Enebolig i rekke, kjede, atrium m.v." er også regnet husenhetene i vertikalt delte tomannsboliger.

Horisontalt delt tomannsbolig er hus med to vanlige leiligheter (som kan ha ulik størrelse) og hvor den ene leiligheten ligger i en etasje over den annen.

Hustypen "Annet småhus" omfatter hus med inntil 2½ etasjer (ekskl. underetasje), unntatt våningshus i tilknytning til gårdsdrift, eneboliger og horisontalt delte tomannsboliger. Hus som har én eller to vanlige leiligheter og hybelleilighet som er skilt ut som egen bolig, er også gruppert under denne hustypen.

Som blokk er regnet hus med 3 etasjer (ekskl. underetasje) eller mer.

Provisorisk boligbygg er hus m.v. som helt eller delvis er tatt i bruk til bolig for 10 år eller mindre (inkl. campingvogner, båter, telt, gammer o.l.).

Gruppen "Forretningsbygg m.v." omfatter hus hvor halvparten eller mindre av golvarealet nyttes til privatboliger, unntatt bygg for felleleshusholdning. Hus med to etasjer og hvor det er forretning i første etasje og bolig i annen etasje, er alltid gruppert under denne hustypen.

Som bygg for felleleshusholdning er regnet hus hvor det for bosatte og/eller midlertidig tilstedeværende er organisert felleleshusholdning. Hus i studentbyer o.l. er imidlertid aldri gruppert her. Av avgrensingsregler som det er gjort rede for under andre avsnitt, går det fram at oppgaver over tall på boliger, rom og bosatte i bygg for felleleshusholdning, bare omfatter privatboliger og rom og bosatte i disse boligene.

Byggeår

Som byggeår er for det enkelte hus regnet det år da minst halvparten av boligene i huset var ferdige til innflytning. Hus som er ombygd, er gruppert etter opprinnelig byggeår.

WC, bad

Boliger med eget wc/egget bad omfatter boliger med wc/bad som bare de bosatte i boligen har rett til å nytte, uten hensyn til om wc/bad ligger i eller utenfor boligen. Som boliger med felles wc/felles bad er regnet boliger som har wc/bad felles med en eller flere andre boliger.

Eier-/leierforhold

Personer med råderett over boligen som de er bosatt i (eier, leier den e.l.), er regnet som boliginnehavere.

Boliginnehavere (f.eks. medlemmer av borettslag) med aksje eller andel som gir borett til boligen, er alltid regnet som leieboere med aksje/andel, også i de tilfelle det er betalt innskott som er høyere enn pålydende verdi av aksjen/andelen.

Leieboere med innskott er boliginnehavere som har betalt innskott (f.eks. obligasjonsinnskott) for å leie boligen, men ikke leieboere som bare har betalt forskott på husleie.

Boliginnehavere som disponerer boligen vederlagsfritt eller som kårbolig, er regnet som leieboere.

En boliginnehaver er regnet å disponere boligen som tjenestebolig når den er stilt til disposisjon i samband med tjenesteforhold på vilkår av at boligen må fraflyttes når tjenesteforholdet opphører, uten hensyn til om det betales husleie eller ikke. Boliger som boliginnehaveren har aksje, andel eller innskott i, er imidlertid aldri regnet som tjenestebolig.

Gjennomsnittstall

Boliger pr. hus er lik tallet på privatboliger i hus som er med i tellingen (inkl. ubebodde boliger og boliger med bare midlertidig tilstedeværende) dividert med tallet på hus som er med i tellingen.

Bebodde boliger pr. hus er lik tallet på privatboliger som er med i tellingen dividert med tallet på hus som er med i tellingen.

Rom pr. bolig er lik tallet på rom (inkl. kjøkken på 6 m² eller mer) i privatboliger som er med i tellingen dividert med tallet på disse boligene.

Bosatte pr. bolig er lik tallet på bosatte i privatboliger dividert med tallet på privatboliger som er med i tellingen.

Bosatte pr. rom er lik tallet på bosatte i privatboliger dividert med tallet på rom (inkl. kjøkken på 6 m² eller mer) i privatboliger som er med i tellingen.

5. INNDELINGEN I TELLINGSKRETSE

For områder som i 1960 tilhørte herredskommune, er kretsinnstillingen foretatt av Byrådet og etter de samme retningslinjer som i 1960-tellingen. Følgende hovedregler er lagt til grunn for innstillingen:

1. En tellingskrets bør være mest mulig ensartet når det gjelder kommunikasjonsforhold, næringsstruktur og befolkningsutvikling.
2. Kretsgrenser må ikke skjære sogne- eller kommunegrenser.
3. En krets skal bestå enten bare av ett tettbygd strøk, del av tettbygd strøk eller av spredtbygd strøk. Som tettbygd strøk regnes områder med minst 200 bosatte på tellings-tidspunktet og hvor avstanden mellom bolighusene som regel ikke overstiger 50 meter. En hussamling som ligger mer enn 50 meter fra en tettbebyggelse, er imidlertid regnet som en del av det tettbygde strøket dersom hussamlingen naturlig hører sammen med tettbebyggelsen. Andre områder er regnet som spredtbygde strøk og er delt videre opp i tellingskretser.

I 1970-tellingen er det for områder som i 1960 tilhørte herredskommune, bare foretatt følgende endringer i kretsinnstillingen som da ble brukt:

1. Når regulering av kommune- eller sognegrenser førte til at en 1960-krets falt inn under mer enn én kommune eller ett sogn i 1970, er kretsen delt videre opp slik at kretsgrenser ikke skjærer kommune- eller sognegrenser.
2. Grensene for tettbygde strøk (og dermed for tettbygde kretser) er justert i samsvar med bosettingen pr. 1. november 1970 etter reglene for avgrensning av disse strøkene.
3. I de tilfelle avgrensingen i 1960-tellingen av spredtbygde kretser ikke var i samsvar med reglene for kretsinnstilling, er grensene justert i 1970-tellingen.

Innstillingen i tellingskretser av områder som i 1960 tilhørte bykommune, er foretatt av folke-registrene i samråd med kommunale myndigheter. I flere tilfelle er kretsinnstillingen for disse områdene ikke den samme som i 1960-tellingen. I begge tellingene er imidlertid grensene fastlagt slik at de ikke skjærer kommune- eller sognegrenser og at en krets består enten bare av tettbygd strøk eller bare av spredtbygd strøk (avgrenset etter reglene som er nevnt ovenfor).

Tettbygde strøk i områder som i 1960 tilhørte herredskommune, er vanligvis ikke delt opp i flere kretser. Byområder er imidlertid alltid regnet til flere kretser.

I vedlegg 1 a er det gitt en kretsfortegnelse og i vedlegg 2 en kartskisse over kretsinn-
delingen. En oversikt som viser hvilke tellingskretser som inngår i de enkelte sogn, er gitt i
vedlegg 1 b.

6. Merknader til tabell 1

I tabell 1 har en generelt sett tatt sikte på å gi tall tilbake til 1801 etter kommune-
inndelingen i 1970. Over et så langt tidsrom har det imidlertid skjedd så mange endringer i kom-
muneinndelingen at det for de fleste kommuner ikke kan gis en sammenliknbar tallserie for hele
perioden.

I 1849 ble Slidre delt i to herreder - Øystre Slidre og Vestre Slidre.

I tabell 1 gjelder tallene for 1801 - 1845 Øystre Slidre sogn i Slidre herred.

TABELLER

TABELL 1. FOLKEMENGDEN VED FOLKETELLINGENE 1801-1970¹

ÅR	FOLKE- MENGDE	ÅR	FOLKE- MENGDE	ÅR	FOLKE- MENGDE	ÅR	FOLKE- MENGDE	ÅR	FOLKE- MENGDE	ÅR	FOLKE- MENGDE
1801 ..	1 272	1835 ..	1 899	1865 ..	2 551	1900 ..	2 228	1930 ..	2 528	1960 ..	2 789
1815 ..	1 356	1845 ..	2 269	1875 ..	2 456	1910 ..	2 359	1946 ..	2 898	1970 ..	2 763
1825 ..	1 673	1855 ..	2 406	1890 ..	2 259	1920 ..	2 488	1950 ..	2 883		

1 SE MERKNADER TIL TABELL 1 PÅ SIDE 14

TABELL 2. FOLKEMENGDEN ETTER KJØNN OG INNTEKTSTAKERNES VIKTIGSTE KILDE TIL LIVSOPPHOLD OG NÆRING

VIKTIGSTE KILDE TIL LIVSOPPHOLD OG NÆRING	I ALT	MENN	KVIN- NER	INN- TEKTS- TAKERE	IKKE-INNTEKTSTAKERE				
					I ALT	HUS- MØDRE	ANDRE		
							I ALT	AV DISSE:	
								UNDER 16 ÅR	16-24 ÅR
I ALT	2 763	1 426	1 337	1 642	1 121	389	732	616	98
INNTEKT AV EGET ARBEID I ALT ..	2 225	1 203	1 022	1 162	1 063	365	698	601	88
JORDBRUK OG SKOGBRUK M.V.	868	482	386	463	405	141	264	229	29
FISKE M.V. OG HVALFANGST	360	214	146	167	193	73	120	104	16
INDUSTRI M.V.	401	245	156	168	233	79	154	135	19
BYGGE- OG ANLEGGSVIRKSOMHET .	115	42	73	71	44	12	32	29	3
VAREHANDEL	106	62	44	58	48	19	29	26	2
SAMFERDSEL	374	158	216	234	140	41	99	78	19
TJENESTEYTENDE NÆRINGER	1	-	1	1	-	-	-	-	-
UOPPGITT NÆRING	472	185	287	438	34	21	13	6	5
PENSJON, TRYGD	34	19	15	30	4	2	2	1	-
FORMUE, LAN M.V.	12	10	2	12	-	-	-	-	-
STIPEND M.V.	20	9	11	-	20	1	19	8	5
UOPPGITT									

TABELL 3. PERSONER 16 ÅR OG OVER ETTER YRKESAKTIVITET, KJØNN OG ALDER

KJØNN OG ALDER	I ALT	UTEN YRKES- AKTI- VITET	MED YRKESAKTIVITET						
			I ALT	ARBEIDSTID I TIMER					UOPP- GITT
				UNDER 100	100- 499	500- 999	1 000 OG MER		
							I ALT	AV DISSE: HELDAGS- ARBEID	
I ALT	2 147	741	1 406	6	75	225	1 099	868	1
16-19	140	71	69	-	14	13	42	29	-
20-24	195	48	147	-	9	21	117	88	-
25-59	1 159	254	905	2	22	132	748	605	1
60-66	261	80	181	2	15	30	134	104	-
67-69	70	31	39	-	2	12	25	21	-
70 OG OVER	322	257	65	2	13	17	33	21	-
MENN I ALT	1 102	212	890	6	28	42	814	699	-
16-19	77	39	38	-	6	7	25	15	-
20-24	106	14	92	-	4	6	82	57	-
25-59	589	24	565	2	4	11	548	500	-
60-66	137	19	118	2	7	3	106	88	-
67-69	35	6	29	-	-	5	24	20	-
70 OG OVER	158	110	48	2	7	10	29	19	-
KVINNER I ALT	1 045	529	516	-	47	183	285	169	1
16-19 I ALT	63	32	31	-	8	6	17	14	-
AV DISSE: GIFTE ...	2	2	-	-	-	-	-	-	-
20-24 I ALT	89	34	55	-	5	15	35	31	-
AV DISSE: GIFTE ...	40	23	17	-	2	3	12	9	-
25-59 I ALT	570	230	340	-	18	121	200	105	1
AV DISSE: GIFTE ...	466	196	270	-	17	115	138	58	-
60-66	124	61	63	-	8	27	28	16	-
67-69	35	25	10	-	2	7	1	1	-
70 OG OVER	164	147	17	-	6	7	4	2	-

TABELL 4. PERSONER 16 ÅR OG OVER MED MINST 100 ARBEIDSTIMER ETTER YRKESSTATUS, ARBEIDSTID, KJØNN OG NÆRING/YRKESOMRÅDE

NÆRING/YRKESOMRÅDE	I ALT	AV DISSE:			MENN	KVIN- NER	ARBEIDSTID I TIMER				
		AN- SATTE	SELV- STEN- DIGE	100-999			1 000 OG MER				
				I ALT			MENN	KVIN- NER	I ALT	MENN	KVIN- NER
I ALT	1 399	606	433	884	515	300	70	230	1 099	814	285

NÆRING											
JORDBRUK	646	23	285	372	274	223	47	176	423	325	98
SKOGBRUK M.V.	10	9	1	10	-	-	-	-	10	10	-
FISKE M.V., HVALFANGST	1	-	1	1	-	-	-	-	-	-	-
BERGVERKSDRIFT M.V. ...	11	8	3	11	-	1	1	-	10	10	-
INDUSTRI	149	123	25	129	20	18	8	10	131	121	10
BYGGE- OG ANLEGGSVIRKS.	169	108	60	167	2	-	3	-	-	164	-
KRAFT-, VANNFORS. M.V.	16	16	-	16	-	1	1	-	15	15	-
VAREHANDEL	77	55	12	26	51	12	1	11	65	25	40
FINANSINSTITUSJØNER ...	9	9	-	6	3	-	-	-	9	6	3
EIENDOMSDRIFT	-	-	-	-	-	-	-	-	-	-	-
SJØTRANSPORT	4	4	-	4	-	-	-	-	4	4	-
ANNEN SAMFERDSEL	54	38	15	42	12	3	-	-	51	-	-
OFF. ADM. OG FORSVAR ..	36	36	-	32	4	1	1	-	35	31	4
OFF. OG PRIV. TJ.YTING	114	106	8	43	71	19	3	16	95	40	55
LØNT HUSARBEID	9	9	-	9	9	2	-	2	7	-	7
ANNEN TJENESTEYTING ...	94	62	23	25	69	16	3	13	78	22	56
UOPPGITT	-	-	-	-	-	-	-	-	-	-	-

1											
YRKESOMRÅDE											
TEKNISK, VITENSKAPELIG, HUMANISTISK OG KUNST- NERISK ARBEID I ALT ...	75	66	9	33	42	11	1	10	64	32	32
TEKNISK ARBEID	6	5	1	6	-	-	-	-	6	6	-
SYKKEPLEIE- OG ANNET PLEIEARBEID	17	17	-	-	17	3	-	3	14	-	14
PEDAGOGISK ARBEID ...	28	26	2	6	22	7	-	7	21	6	15
ADM.- OG FORVALTNINGS- ARB., BEDR.- OG ORGANI- SASJONSLEDELSE I ALT ..	29	11	18	20	9	1	-	1	28	20	8
OFFENTLIG ADM.- OG FORVALTNINGSARBEID ..	6	6	-	6	-	-	-	-	6	6	-
BEDR. OG ORG.LEDELSE	23	5	18	14	9	1	-	1	22	14	8
KONTORARBEID	40	39	-	17	23	1	-	1	39	17	22
HANDELSARBEID I ALT ...	66	44	12	23	43	-	1	-	22	-	-
GROSSISTER OG DETALJISTER	13	1	12	11	2	-	-	-	11	-	-
HANDELSREISENDE- OG AGENTURARBEID	-	-	-	-	-	-	-	-	-	-	-
HANDELSARB. FRA KONT. OG DETALJHANDELSARB.	53	43	-	12	41	11	1	10	42	11	31
JORDBRUKS-, SKOGBRUKS- OG FISKEARBEID	665	41	286	390	275	224	48	176	441	342	99
GRUVE- OG SPRENGNINGS- ARBEID M.M.	24	22	2	24	-	1	1	-	23	23	-
TRANSPORT- OG KOMMUNI- KASJONSARBEID I ALT ...	68	51	16	57	11	3	2	1	65	55	10
VEGTRAFIKKARBEID ...	49	32	16	48	1	2	-	-	47	-	-
POST- OG TELEKOM.ARB.	12	12	-	2	10	1	-	-	11	-	-
INDUSTRI-, BYGGE- OG ANLEGG SARBEID I ALT ...	299	216	81	285	14	20	12	8	279	273	6
JERN- OG MET.VAREARB.	23	19	4	22	1	2	-	-	21	-	-
ELEKTROARBEID	28	26	2	28	-	1	1	-	27	27	-
TREARBEID	130	81	49	129	1	4	-	-	126	-	-
NÆRINGSMIDDELARBEID .	20	16	4	16	4	1	-	1	19	16	3
KJEMISK PROSESSAR- BEID, TREFOREDLINGS- OG PAPIRARBEID	6	6	-	6	-	1	1	-	5	5	-
LASTE-, LOSSE- OG LAGERARBEID	6	6	-	6	-	2	2	-	4	4	-
SERVICEARBEID I ALT ...	118	101	9	20	98	27	4	23	91	16	75
SIVILT OVERVÅKNINGS- OG TRYGGINGSARBEID ..	5	5	-	3	2	-	-	-	3	-	-
HOTELL- OG RESTAU- RANTARBEID, HUSARBEID	53	44	1	10	43	12	3	9	41	7	34
VAKTMESTER- OG RENGJØRINGSARBEID ...	26	26	-	4	22	10	1	9	16	3	13
MILITÆRT ARBEID	15	15	-	15	-	1	1	-	14	14	-
UOPPGITT	-	-	-	-	-	-	-	-	-	-	-

1 BARE ET UTVALG AV YRKESOMRÅDER ER SPESIFISERT

TABELL 5. PERSONER 16-69 ÅR ETTER YRKESAKTIVITET; KJØNN OG HØYESTE UTDANNING

KJØNN OG HØYESTE UTDANNING	I ALT	UTEN YRKESAKTIVITET, ARBEIDST. UNDER 100 TIMER ELLER UOPPGITT		MED 100 ARBEIDSTIMER ELLER MER					1 000 TIMER OG MER
		I ALT	AV DISSE: ELEVER, STU- DENTER	100-499 TIMER		500-999 TIMER			
				I ALT	AV DISSE: ELEVER, STU- DENTER	I ALT	AV DISSE: ELEVER, STU- DENTER		
I ALT	1 825	489	87	1 336	62	19	208	18	1 066
MENN I ALT	944	106	52	838	21	9	32	7	785
UNGDOMSSKOLENIVÅ, 7-9 ÅR, I ALT ..	748	65	18	683	16	6	26	5	641
7-ÅRIG FOLKESKOLE	278	27	2	251	9	2	13	-	229
ALLMENT FAGFELT ELLERS	221	23	13	198	3	2	7	3	188
ADMINISTRASJON OG ØKONOMI	26	-	-	26	1	1	1	1	24
INDUSTRI, HÅNDVERK OG TEKNIKK ..	122	10	3	112	2	1	4	1	106
SAMFERDSEL	-	-	-	-	-	-	-	-	-
JORDBRUK, SKOGBRUK OG FISKE	99	5	-	94	1	-	1	-	92
GYMNASNIVÅ I, 10 ÅR, I ALT	102	27	24	75	4	2	5	1	66
ALLMENT FAGFELT	48	24	22	24	2	2	3	-	19
INDUSTRI, HÅNDVERK OG TEKNIKK ..	18	3	2	15	-	-	2	1	13
JORDBRUK, SKOGBRUK OG FISKE	31	-	-	31	2	-	-	-	29
TJENESTEYTING OG FORSVAR	3	-	-	3	-	-	-	-	3
GYMNASNIVÅ II,III, 11-12 ÅR, I ALT	58	9	7	49	1	1	1	1	47
ALLMENT FAGFELT	22	8	7	14	:	:	:	:	12
ADMINISTRASJON OG ØKONOMI	-	-	-	-	-	-	-	-	-
INDUSTRI, HÅNDVERK OG TEKNIKK ..	27	-	-	27	-	-	-	-	27
SAMFERDSEL	-	-	-	-	-	-	-	-	-
HELSEVERN	-	-	-	-	-	-	-	-	-
JORDBRUK, SKOGBRUK OG FISKE	3	-	-	3	-	-	-	-	3
TJENESTEYTING OG FORSVAR	3	1	-	2	:	-	:	-	:
UNIVERSITETS- OG HØGSKOLENIVÅ I, 13-14 ÅR, I ALT	21	3	3	18	-	-	-	-	18
UNDERVISNING	9	1	1	8	-	-	-	-	8
ADMINISTRASJON, ØKONOMI, SAMFUNNSVITENSKAP OG JUS	6	2	2	4	-	-	-	-	4
NATURVITENSKAP OG TEKNIKK	4	-	-	4	-	-	-	-	4
UNIVERSITETS-, HØGSKOLENIVÅ II,III OG FORSKERNIVÅ, OVER 14 ÅR, I ALT	13	-	-	13	-	-	-	-	13
UNDERVISNING	3	-	-	3	-	-	-	-	3
UOPPGITT ELLER INGEN UTDANNING ...	2	2	-	-	-	-	-	-	-
KVINNER I ALT	881	383	35	498	41	10	176	11	281
UNGDOMSSKOLENIVÅ, 7-9 ÅR, I ALT ..	698	305	14	393	30	5	151	4	212
7-ÅRIG FOLKESKOLE	301	144	1	157	15	1	60	-	82
ALLMENT FAGFELT ELLERS	229	97	10	132	10	2	58	-	64
ADMINISTRASJON OG ØKONOMI	45	15	1	30	2	4	5	-	23
INDUSTRI, HÅNDVERK OG TEKNIKK ..	39	12	1	27	2	-	6	3	19
SAMFERDSEL	-	-	-	-	-	-	-	-	-
TJENESTEYTING OG FORSVAR	80	35	1	45	1	-	22	1	22
GYMNASNIVÅ I, 10 ÅR, I ALT	98	41	15	57	4	3	13	3	40
ALLMENT FAGFELT	82	33	15	49	:	:	:	3	32
ADMINISTRASJON OG ØKONOMI	-	-	-	-	-	-	-	-	-
INDUSTRI, HÅNDVERK OG TEKNIKK ..	5	2	-	3	-	-	-	-	3
HELSEVERN	6	4	-	2	:	-	:	-	:
GYMNASNIVÅ II,III, 11-12 ÅR, I ALT	30	7	3	23	4	1	8	1	11
ALLMENT FAGFELT	13	3	3	10	2	1	6	-	2
ADMINISTRASJON OG ØKONOMI	-	-	-	-	-	-	-	-	-
SAMFERDSEL	-	-	-	-	-	-	-	-	-
HELSEVERN	10	4	-	6	1	-	1	-	4
UNIVERSITETS- OG HØGSKOLENIVÅ I, 13-14 ÅR, I ALT	29	6	1	23	3	1	4	3	16
UNDERVISNING	23	5	-	18	2	-	2	2	14
ADMINISTRASJON, ØKONOMI, SAMFUNNSVITENSKAP OG JUS	4	1	1	3	-	-	1	1	2
NATURVITENSKAP OG TEKNIKK	-	-	-	-	-	-	-	-	-
UNIVERSITETS-, HØGSKOLENIVÅ II,III OG FORSKERNIVÅ, OVER 14 ÅR, I ALT	4	2	2	2	:	-	:	-	:
UNDERVISNING	4	2	2	2	:	-	:	-	:
ADMINISTRASJON, ØKONOMI, SAMFUNNSVITENSKAP OG JUS	-	-	-	-	-	-	-	-	-
NATURVITENSKAP OG TEKNIKK	-	-	-	-	-	-	-	-	-
UOPPGITT ELLER INGEN UTDANNING ...	22	22	-	-	-	-	-	-	-

1 BARE ET UTVALG AV FAGOMRÅDER ER SPESIFISERT UNDER DE ENKELTE UTDANNINGSNIVÅER

TABELL 6. YRKESAKTIVE, SKOLEELEVER OG STUDENTER 16 ÅR OG OVER ETTER KJØNN OG ARBEIDS-/SKOLE-/STUDIESTED PR. 1. NOVEMBER 1970

ARBEIDS-/SKOLE-/STUDIESTED	I ALT	1			2		
		YRKESAKTIVE			SKOLEELEVER OG STUDENTER		
		I ALT	MENN	KVINNER	I ALT	MENN	KVINNER
I ALT	1 457	1 345	853	492	112	71	41
I KOMMUNEN	1 193	1 189	726	463	4	2	2
NORD-AURDAL	108	50	33	17	58	34	24
OSLO	46	32	30	2	14	8	6
VANG (D)	14	14	10	4	-	-	-
GJØVIK	12	2	2	-	10	8	2
ANDRE KOMMUNER I FYLKET	14	2	2	-	12	8	4
ANDRE KOMMUNER UTENFOR FYLKET ...	28	16	13	3	12	10	2
ANNET STED	42	40	37	3	2	1	1

1 EKSKL. PERSONER SOM AVTJENTE VERNEPLIKTSTJENESTE OG YRKESAKTIVE SOM IKKE HAR OPPGITT ARBEIDSTED
 2 EKSKL. SKOLEELEVER OG STUDENTER SOM IKKE HAR OPPGITT SKOLE-/STUDIESTED

TABELL 7. FAMILIER OG PERSONER ETTER FAMILIETYPPE OG HUSHOLDNINGSTYPE

HUSHOLDNINGSTYPE	I ALT		FAMILIER MED EN PERSON	FAMILIER MED TO ELLER FLERE PERSONER						
	FAMILIER	PERSONER		I ALT		EKTEPAR UTEN UGIFTE BARN	EKTEPAR MED UGIFTE BARN		MOR ELLER FAR MED UGIFTE BARN	
				FAMILIER	PERSONER		FAMILIER	PERSONER	FAMILIER	PERSONER
I ALT	1 144	2 763	409	735	2 354	229	432	1 714	74	182
PRIVATHUSHOLDNING I ALT ..	1 093	2 712	358	735	2 354	229	432	1 714	74	182
MED EN FAMILIE	838	2 258	201	637	2 057	203	377	1 511	57	140
MED TO FAMILIER	220	412	126	94	286	26	52	194	16	40
MED FLERE FAMILIER	35	42	31	4	11	-	3	9	1	2
FELLESHUSHOLDNING	49	49	49	-	-	-	-	-	-	-
ANNEN HUSHOLDNING	2	2	2	-	-	-	-	-	-	-

TABELL 8. PERSONER 16 ÅR OG OVER MED EGEN BOLIG ETTER ALDER, EKTESKAPELIG STATUS OG KJØNN

EKTESKAPELIG STATUS OG KJØNN	I ALT	ALDER								
		16-19	20-24	25-29	30-39	40-49	50-59	60-69	70-79	80 OG OVER
PERSONER 16 ÅR OG OVER I ALT ...	2 147	140	195	160	252	329	418	331	218	104
AV DISSE: MED EGEN BOLIG	1 609	8	70	117	219	271	375	304	175	70
MENN I ALT	1 102	77	106	79	133	179	198	172	109	49
AV DISSE: MED EGEN BOLIG	783	4	20	47	115	138	176	160	88	35
KVINNER I ALT	1 045	63	89	81	119	150	220	159	109	55
AV DISSE: MED EGEN BOLIG	826	4	50	70	104	133	199	144	87	35
UGIFTE I ALT	574	138	135	44	36	66	57	45	35	18
AV DISSE: MED EGEN BOLIG	132	7	14	5	8	15	24	28	19	12
MENN I ALT	347	77	87	34	22	47	35	21	17	7
AV DISSE: MED EGEN BOLIG	75	4	3	4	6	12	17	15	10	4
KVINNER I ALT	227	61	48	10	14	19	22	24	18	11
AV DISSE: MED EGEN BOLIG	57	3	11	1	2	3	7	13	9	8
GIFTE OG SEPARERTE I ALT	1 353	2	60	113	209	254	331	237	118	29
AV DISSE: MED EGEN BOLIG	1 318	1	56	111	205	249	325	234	111	26
MENN I ALT	679	-	19	44	111	129	155	134	71	16
AV DISSE: MED EGEN BOLIG	660	-	17	43	109	125	152	132	66	16
KVINNER I ALT	674	2	41	69	98	125	176	103	47	13
AV DISSE: MED EGEN BOLIG	658	1	39	68	96	124	173	102	45	10
FØR GIFTE I ALT	220	-	-	3	7	9	30	49	65	57
AV DISSE: MED EGEN BOLIG	159	-	-	1	6	7	26	42	45	32
MENN I ALT	76	-	-	1	-	3	8	17	21	26
AV DISSE: MED EGEN BOLIG	48	-	-	-	-	1	7	13	12	15
KVINNER I ALT	144	-	-	2	7	6	22	32	44	31
AV DISSE: MED EGEN BOLIG	111	-	-	1	6	6	19	29	33	17

TABELL 9. HUS, BOLIGER, ROM OG BOSATTE ETTER HUSTYPE

	PERMANENT BOLIGBYGG										PRO- VI- SOR- ISK- BO- LIG- BYGG	FOR- RET- NING- BO- BYGG- M.V.	BYGG FOR- FEL- LES- HUS- HOLD- NING	UOPP- GITT HUS- TYPE
	I ALT	I ALT	VA- NING- HUS I TILKN. TIL GARDS- DRIFT	FRITT- LIGG- ENDE ENE- BOLIG	ENE- BOLIG I REKKE, KJEDE, ATRIUM M.V.	ANNEN ENE- BOLIG	HORI- SON- TALT ENE- DELT TO- MANN- BOLIG	ANNET SMÅHUS	BLOKK					
HUS	794	753	434	276	3	-	22	18	-	-	-	25	16	-
BOLIGER I ALT ...	1 008	946	581	276	3	-	44	42	-	-	-	32	30	-
AV DISSE: BEBODDE	958	898	541	276	3	-	39	39	-	-	-	30	30	-
ROM	4 541	4 324	2 631	1 400	14	-	155	124	-	-	-	148	69	-
BOSATTE	2 712	2 575	1 608	774	12	-	97	84	-	-	-	80	57	-
BOLIGER PR. HUS .	1,3	1,3	1,3	1,0	1,0	-	2,0	2,3	-	-	-	1,3	1,9	-
ROM PR. BOLIG ...	4,7	4,8	4,9	5,1	4,7	-	4,0	3,2	-	-	-	4,9	2,3	-
BOSATTE PR. BOLIG	2,8	2,9	3,0	2,8	4,0	-	2,5	2,2	-	-	-	2,7	1,9	-
BOSATTE PR. ROM .	0,6	0,6	0,6	0,6	0,9	-	0,6	0,7	-	-	-	0,5	0,8	-

TABELL 10. BEBODDE BOLIGER ETTER HUSTYPE OG BYGGEGÅR, OG HUS, ROM OG BOSATTE ETTER HUSETS BYGGEGÅR

HUSETS BYGGEGÅR	HUS	BEBODDE BOLIGER						ROM	BOSATTE	BE- BOD- DE BO- LIG- ER PR. HUS	ROM PR. BO- LIG	PR. BO- LIG	PR. ROM
		I PERMANENTE BOLIGBYGG											
		I ALT	I VANINGS- HUS I TILKN. TIL I ALT GARDS- DRIFT OG I FRITTL. OG ENEBOLIGER	I ANDRE ENE- OG TO- MANN- BOLIGER OG SMÅHUS	I BLOKK- ER	I ANDRE BYGG							
I ALT	794	958	898	817	81	-	60	4 541	2 712	1,2	4,7	2,8	0,6
1900 OG FØR	123	138	134	134	-	-	4	640	392	1,1	4,6	2,8	0,6
1901-1910	26	30	29	27	2	-	1	171	86	1,2	5,7	2,9	0,5
1911-1920	53	61	57	57	-	-	4	276	191	1,2	4,5	3,1	0,7
1921-1930	65	79	75	70	5	-	4	366	197	1,2	4,6	2,5	0,5
1931-1940	102	125	122	107	15	-	3	622	347	1,2	5,0	2,8	0,6
1941-1945	51	62	60	52	8	-	2	302	152	1,2	4,9	2,5	0,5
1946-1950	74	97	92	63	29	-	5	459	252	1,3	4,7	2,6	0,5
1951-1960	154	195	166	148	18	-	29	911	568	1,3	4,7	2,9	0,6
1961-1970	145	170	162	158	4	-	8	790	522	1,2	4,6	3,1	0,7
UOPPGITT	1	1	1	1	-	-	-	4	5	1,0	4,0	5,0	1,3

TABELL 11. BEBODDE BOLIGER ETTER HUSTYPE OG TALLET PÅ ROM, OG BOSATTE ETTER TALLET PÅ ROM I BOLIGEN

TALLET PÅ ROM, EKSKL. KJØKKEN	BEBODDE BOLIGER						I ANDRE BYGG	I ALT	PR. ROM
	I PERMANENTE BOLIGBYGG								
	I ALT	I ALT	I VANINGS- HUS I TILKN. TIL I ALT GARDS- DRIFT OG I FRITTL. OG ENEBOLIGER	I ANDRE ENE- OG TOMANN- BOLIGER OG SMÅHUS	I BLOKKER				
I ALT	958	898	817	81	-	60	2 712	0,6	
0 ROM ELLER UOPPGITT ..	-	-	-	-	-	-	-	-	
1 ROM I ALT	72	56	42	14	-	16	109	1,0	
MED KJØKKEN I ALT ...	43	42	34	8	-	1	75	0,9	
UNDER 6 KVM.	4	4	3	1	-	-	7	1,8	
6 KVM. OG MER	39	38	31	7	-	1	68	0,9	
UTEN KJØKKEN	29	14	8	6	-	15	34	1,2	
2 ROM I ALT	168	155	132	23	-	13	408	0,8	
MED KJØKKEN	158	146	126	20	-	12	377	0,8	
UTEN KJØKKEN	10	9	6	3	-	1	31	1,6	
3 ROM	198	186	161	25	-	12	520	0,7	
4 ROM	226	218	208	10	-	8	704	0,6	
5 ROM	145	139	132	7	-	6	433	0,5	
6 ROM	82	82	81	1	-	-	299	0,5	
7 ROM	38	34	33	1	-	4	136	0,4	
8 ROM OG MER	29	28	28	-	-	1	103	0,4	

TABELL 12. BEBODDE BOLIGER, ROM OG BOSATTE ETTÉR BOLIGTETTHET

	I ALT	BOSATTE PR. ROM, INKL. KJØKKEN PÅ 6 KVM. OG MER									0 ROM ELLER UOPP- GITT
		UNDER 0,25	0,25- 0,49	0,50- 0,74	0,75- 0,99	1,00- 1,24	1,25- 1,49	1,50- 1,74	1,75- 1,99	2,00 OG MER	
		BEBODDE BOLIGER	958	53	283	290	119	129	37	25	
ROM	4 541	344	1 519	1 369	610	449	129	81	4	36	-
BOSATTE	2 712	59	527	793	486	460	166	128	7	86	-
ROM PR. BOLIG	4,7	6,5	5,4	4,7	5,1	3,5	3,5	3,2	4,0	1,7	-
BOSATTE PR. BOLIG	2,8	1,1	1,9	2,7	4,1	3,6	4,5	5,1	7,0	4,1	-

TABELL 13. BEBODDE BOLIGER, ROM OG BOSATTE ETTÉR BOLIGENS UTSTYR

	I ALT	INNLAGT VANN I HUSET								IKKE INN- LAGT VANN I HUSET	UOPP- GITT
		EGET WC		FELLES WC		EGET ELLER FELLES WC OG UTEN BAD	UTEN WC		UTEN BAD		
		I ALT	I ALT	EGET BAD	FELLES BAD	EGET BAD	FELLES BAD	EGET ELLER FELLES BAD			
ROM	4 541	4 278	2 198	93	-	82	134	332	1 439	263	-
BOSATTE	2 712	2 559	1 262	56	-	82	70	199	890	153	-
ROM PR. BOLIG	4,7	4,8	5,4	3,3	-	2,1	4,6	4,9	4,6	3,6	-
BOSATTE PR. BOLIG	2,8	2,9	3,1	2,0	-	2,1	2,4	2,9	2,8	2,1	-
BOSATTE PR. ROM	0,6	0,6	0,6	0,6	-	1,0	0,5	0,6	0,6	0,6	-

TABELL 14. BEBODDE BOLIGER, ROM OG BOSATTE ETTÉR EIER-/LEIERFORHOLDET TIL BOLIGEN

	I ALT	BOLIGINNEHVEREN DISPONERER BOLIGEN SOM								TJEN- ESTE- ELLER FOR- PÅK- TER- BOLIG	UOPP- GITT
		EIER	LEIEBOER						UTEN AKSJE/ ANDEL		
			MED AKSJE/ANDEL				UTEN AKSJE/ANDEL				
			I ALT	I ALT	MED INN- SKOTT	UTEN INN- SKOTT	I ALT	MED INN- SKOTT			
BEBODDE BOLIGER ...	958	718	190	-	-	-	190	-	190	50	-
ROM	4 541	3 742	638	-	-	-	638	-	638	161	-
BOSATTE	2 712	2 139	454	-	-	-	454	-	454	119	-
ROM PR. BOLIG	4,7	5,2	3,4	-	-	-	3,4	-	3,4	3,2	-
BOSATTE PR. BOLIG .	2,8	3,0	2,4	-	-	-	2,4	-	2,4	2,4	-
BOSATTE PR. ROM ...	0,6	0,6	0,7	-	-	-	0,7	-	0,7	0,7	-

TABELL 15. FOLKEMENGDEN ETTER ALDER, KJØNN OG TELLINGSKRETS

TELLINGSKRETS OG KJØNN	I ALT	ALDER									
		UNDER	7-15	16-19	20-24	25-29	30-39	40-49	50-59	60-69	70 OG
		7									OVER
KOMMUNEN I ALT	2 763	294	322	140	195	160	252	329	418	331	322
MENN I ALT	1 426	167	157	77	106	79	133	179	198	172	158
UGIFTE	671	167	157	77	87	34	22	47	35	21	24
GIFTE OG SEPARERTE	679	-	-	-	19	44	111	129	155	134	87
FØR GIFTE	76	-	-	-	-	1	-	3	8	17	47
KVINNER I ALT	1 337	127	165	63	89	81	119	150	220	159	164
UGIFTE	519	127	165	61	48	10	14	19	22	24	29
GIFTE OG SEPARERTE	674	-	-	2	41	69	98	125	176	103	60
FØR GIFTE	144	-	-	-	-	2	7	6	22	32	75
01 BEITO	229	18	30	18	21	9	23	34	22	24	30
MENN	117	11	14	8	5	3	12	23	11	13	17
KVINNER	112	7	16	10	16	6	11	11	11	11	13
02 MIDTRE HEGGE	362	27	48	25	22	8	32	45	59	49	47
MENN	193	15	24	12	15	4	19	20	35	24	25
KVINNER	169	12	24	13	7	4	13	25	24	25	22
03 DALE	79	10	7	2	9	8	5	9	17	6	6
MENN	46	9	3	1	5	5	3	5	7	4	4
KVINNER	33	1	4	1	4	3	2	4	10	2	2
04 HEGGE	196	24	18	9	18	10	17	20	31	29	20
MENN	107	16	12	5	10	6	10	7	17	14	10
KVINNER	89	8	6	4	8	4	7	13	14	15	10
05 HEGGEBØ	399	44	38	15	23	28	44	41	54	51	61
MENN	191	23	22	11	11	9	21	19	22	28	25
KVINNER	208	21	16	4	12	19	23	22	32	23	36
06 VOLLBU	191	24	18	12	21	14	16	20	36	18	12
MENN	97	13	8	6	13	8	8	10	16	10	5
KVINNER	94	11	10	6	8	6	8	10	20	8	7
07 JØRSTAD	189	24	26	9	7	9	24	16	21	24	29
MENN	96	16	10	5	5	3	11	11	9	10	16
KVINNER	93	8	16	4	2	6	13	5	12	14	13
08 SKATTEBU	175	13	22	10	11	16	10	23	27	20	23
MENN	90	8	9	5	8	9	6	13	12	11	9
KVINNER	85	5	13	5	3	7	4	10	15	9	14
09 ROGNE	286	35	32	12	22	21	25	39	46	34	20
MENN	154	18	17	6	13	12	16	21	20	18	13
KVINNER	132	17	15	6	9	9	9	18	26	16	7
10 RUDI	131	12	20	4	6	8	15	13	25	20	8
MENN	67	7	8	3	2	4	9	7	12	13	2
KVINNER	64	5	12	1	4	4	6	6	13	7	6
11 HOVI	210	29	19	11	20	13	10	24	28	26	30
MENN	111	15	8	7	14	7	7	12	15	12	14
KVINNER	99	14	11	4	6	6	3	12	13	14	16
12 MELBY	314	34	44	13	15	15	31	45	51	30	36
MENN	157	16	22	8	5	9	11	31	22	15	18
KVINNER	157	18	22	5	10	6	20	14	29	15	18
UTEN FAST BOPEL I ALT	2	-	-	-	-	1	-	-	1	-	-
MENN	-	-	-	-	-	-	-	-	-	-	-
KVINNER	2	-	-	-	-	1	-	-	1	-	-

TABELL 16. PERSONER 16 ÅR OG OVER ETTER VIKTIGSTE KILDE TIL LIVSOPPHOLD, NÆRING, KJØNN OG TELLINGSKRETS

TELLINGSKRETS OG KJØNN	VIKTIGSTE KILDE TIL LIVSOPPHOLD											
	INNTEKT AV EGET ARBEID										FOR- MUE, LAN, STI- PEND M.V.	HUSAR- BEID I HJEM- MET, FORSØR- GET
	I ALT	NÆRING								PEN- SJON, TRYGD		
		I ALT	JORD- SKOG- BRUK, FISKE M.V., HVAL- FANGST	INDU- STRI- M.V., BYGGE- OG ANL. VIRK- SOMHET	VARE- HANDEL	SAM- FERD- SEL	TJEN- ESTE- YTENDE NÆR- INGER	UOPP- GITT				
I ALT			JORD- SKOG- BRUK, FISKE M.V., HVAL- FANGST	INDU- STRI- M.V., BYGGE- OG ANL. VIRK- SOMHET	VARE- HANDEL	SAM- FERD- SEL	TJEN- ESTE- YTENDE NÆR- INGER	UOPP- GITT				
KOMMUNEN I ALT	2 147	1 162	463	335	71	58	234	1	438	42	505	
MENN	1 102	840	350	320	25	46	99	-	180	27	55	
KVINNER	1 045	322	113	15	46	12	135	1	258	15	450	
01 BEITO	181	109	41	14	8	4	42	-	27	6	39	
MENN	92	69	35	14	3	4	13	-	13	5	5	
KVINNER	89	40	6	-	5	-	29	-	14	1	34	
02 MIDTRE HEGGE	287	151	66	42	9	4	30	-	54	8	74	
MENN	154	113	55	41	2	2	13	-	27	5	9	
KVINNER	133	38	11	1	7	2	17	-	27	3	65	
03 DALE	62	37	25	7	1	1	3	-	7	3	15	
MENN	34	28	17	7	-	1	3	-	4	1	1	
KVINNER	28	9	8	-	1	-	-	-	3	2	14	
04 HEGGE	154	98	49	20	5	3	21	-	27	-	29	
MENN	79	63	32	20	1	3	7	-	12	-	4	
KVINNER	75	35	17	-	4	-	14	-	15	-	25	
05 HEGGEBØ	317	165	54	43	12	16	40	-	88	2	62	
MENN	146	111	42	38	5	10	16	-	25	1	9	
KVINNER	171	54	12	5	7	6	24	-	63	1	53	
06 VOLLBU	149	87	26	19	5	3	34	-	22	5	35	
MENN	76	60	22	17	2	3	16	-	8	4	4	
KVINNER	73	27	4	2	3	-	18	-	14	1	31	
07 JØRSTAD	139	69	34	14	3	1	17	-	32	3	35	
MENN	70	50	22	13	2	1	12	-	14	3	3	
KVINNER	69	19	12	1	1	-	5	-	18	-	32	
08 SKATTEBU	140	76	26	38	4	-	8	-	28	2	34	
MENN	73	61	24	35	-	-	2	-	10	-	2	
KVINNER	67	15	2	3	4	-	6	-	18	2	32	
09 ROGNE	219	125	45	47	9	9	15	-	39	5	50	
MENN	119	93	30	46	5	6	6	-	19	4	3	
KVINNER	100	32	15	1	4	3	9	-	20	1	47	
10 RUDI	99	52	33	14	1	2	2	-	15	5	27	
MENN	52	40	23	14	-	2	1	-	7	3	2	
KVINNER	47	12	10	-	1	-	1	-	8	2	25	
11 HOVI	162	76	22	38	3	6	7	-	43	2	41	
MENN	88	65	15	37	2	6	5	-	19	-	4	
KVINNER	74	11	7	1	1	-	2	-	24	2	37	
12 MELBY	236	116	42	39	11	9	15	-	55	1	64	
MENN	119	87	33	38	3	8	5	-	22	1	9	
KVINNER	117	29	9	1	8	1	10	-	33	-	55	
UTEN FAST BOPEL I ALT	2	1	-	-	-	-	-	1	1	-	-	
MENN	-	-	-	-	-	-	-	-	-	-	-	
KVINNER	2	1	-	-	-	-	-	1	1	-	-	

TABELL 17. HOVEDTALL FOR HUS OG BEBODDE BOLIGER I DE ENKELTE TELLINGSKRETSE

TELLINGSKRETS	HUS				BEBODDE BOLIGER							BO- SAT- TE PR. ROM
	I ALT	AV DISSE:			I ALT	AV DISSE MED:						
		VAN.HUS TILKN. GARDS- DRIFT, FRITTL. ENEBDL.	BYGGEAR			INNLAGT VANN I HUSET	EGET OG BAD	WC OG BAD	WC OG BAD ELLERS	EGET ELLER FELLES WC OG BAD	EGET ELLER FELLES BAD OG WC	
KOMMUNEN I ALT	794	710	228	145	958	884	404	67	29	68	0,6	
01 BEITO	60	55	13	17	79	76	30	17	2	1	0,7	
02 MIDTRE HEGGE	114	107	34	20	125	113	36	4	8	9	0,6	
03 DALE	21	21	2	1	26	23	13	2	1	-	0,6	
04 HEGGE	58	54	21	5	74	69	24	2	1	17	0,5	
05 HEGGEBØ	104	81	29	20	127	120	69	13	7	14	0,6	
06 VOLLBU	60	48	18	15	71	68	37	10	1	7	0,5	
07 JØRSTAD	56	51	9	12	69	64	25	7	2	3	0,6	
08 SKATTEBU	50	49	17	6	61	58	22	5	-	4	0,6	
09 ROGNE	79	71	19	15	95	90	45	4	1	6	0,6	
10 RUDI	35	34	12	6	44	43	15	-	3	2	0,6	
11 HOVI	63	54	15	8	75	60	31	2	3	5	0,7	
12 MELBY	94	85	39	20	112	100	57	1	-	-	0,6	


a. KRETSFORTEGNELSE

Krets- nr.	Navnet på kretsen	Krets- type ¹⁾	Omfang
0	Uten fast bopel	0	..
1	Beito	S	Gnr. 1 - 4, gnr. 16 bnr. 8 og 10.
2	Midtre Hegge	S	Gnr. 5 - 13, gnr. 15 bnr. 4, gnr. 17 bnr. 2, 7, 9, 11, 15, 20, 37, 56, 57 og 65, gnr. 18 bnr. 2, 16, 17 og 30, gnr. 20 bnr. 2, 10, 13, 14, 16, 22, 24, 28, 30 - 35, 40 og 44, gnr. 31.
3	Dale	S	Gnr. 14, gnr. 15 bnr. 1, 2 og 12, gnr. 16 bnr. 1 og 9, gnr. 17 bnr. 1, 4 - 6, 8, 10, 12 og 24, gnr. 18 bnr. 3, 6 og 10.
4	Hegge	S	Gnr. 20 bnr. 1, 3 - 5, 8, 12, 37 og 45, gnr. 21 - 25.
5	Heggebø	S	Yddin, gnr. 26 - 30.
6	Vollbu	S	Gnr. 32, 33, gnr. 34 bnr. 1, 2, 4, 5, 7, 8, 10, 13, 14, 16, 19 og 20, gnr. 35.
7	Jørstad	S	Gnr. 34 bnr. 18, gnr. 36 - 38.
8	Skattebu	S	Gnr. 39, 40 og 42.
9	Rogne	S	Gnr. 43 og 44.
10	Rudi	S	Gnr. 50 og 51.
11	Hovi	S	Gnr. 45.
12	Melby	S	Gnr. 46 - 49.

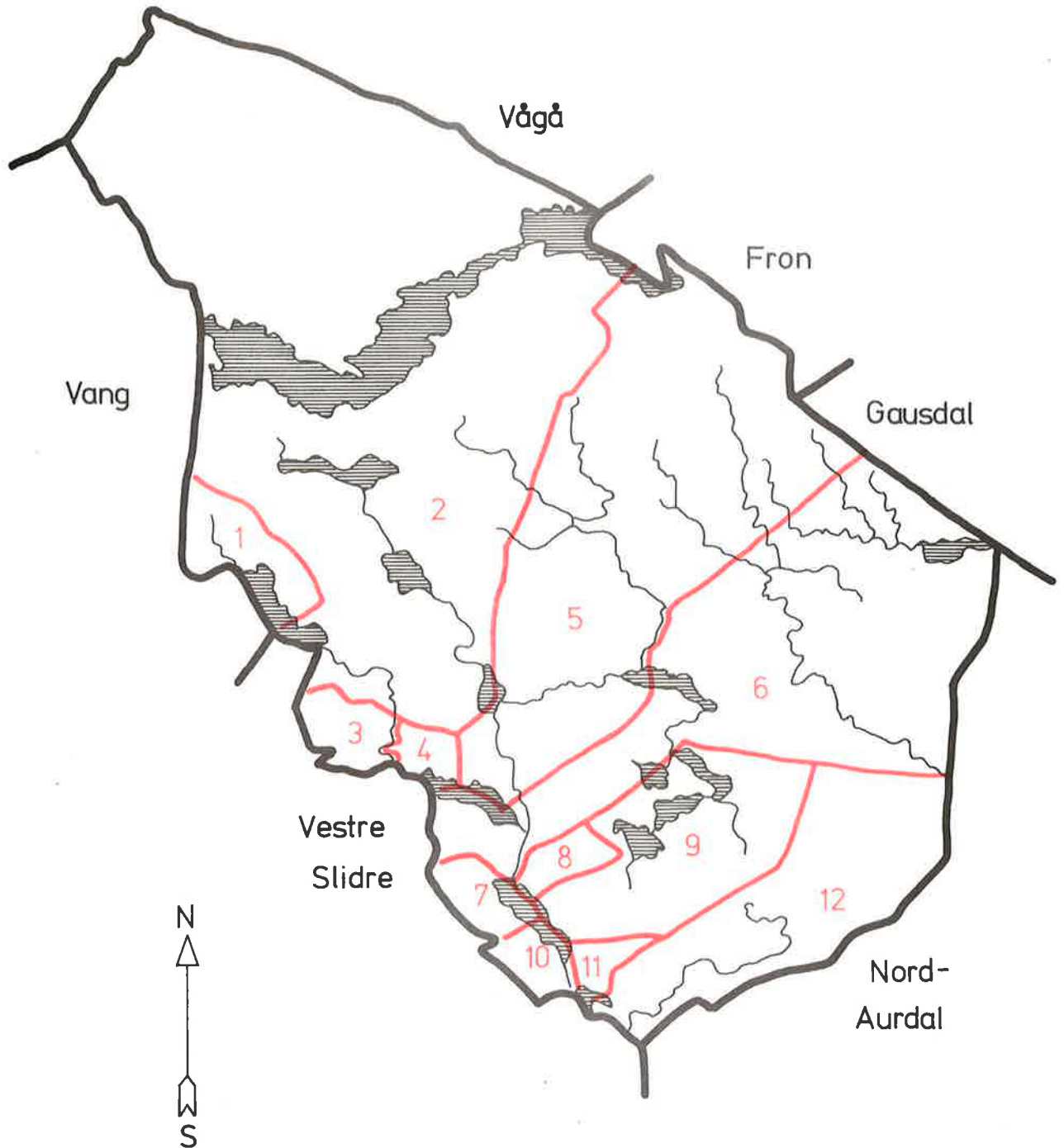
1) S = Spredtbygd krets.

b. INNDELINGEN I SOGN PR. 1. NOVEMBER 1970

Navnet på sognet	Omfang (tellingskretsnr.)	Navnet på sognet	Omfang (tellingskretsnr.)
Hegge	1 - 5	Rogne	8 - 12
Vollbu	6 - 7		



0544 ØYSTRE SLIDRE



TEGNFORKLARING

— KOMMUNEGRENSE 1970

— KRETSGRENSE 1970

3 NR. PÅ SPREDTBYGD KRETS

MÅLESTOKK

0 5 10 15 KM.

