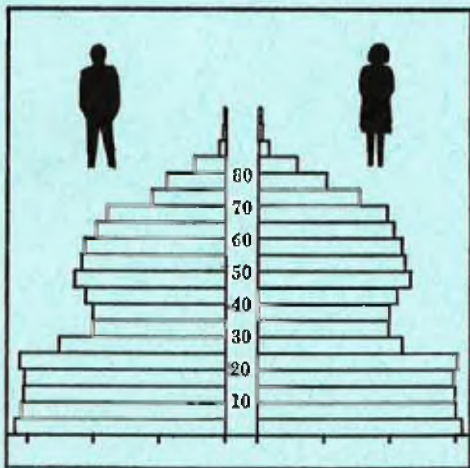


STATISTISKE KOMMUNEHEFTER



# FOLKE- OG BOLIGTELLING

1. NOVEMBER 1970

0604 **KONGSBERG**

STATISTISK SENTRALBYRÅ  
OSLO

STATISTISKE KOMMUNEHEFTER



FOLKE- OG BOLIGTELLING  
1. NOVEMBER 1970

0604 KONGSBERG

STATISTISK SENTRALBYRÅ  
OSLO 1974



## FORORD

Den første statistikken utarbeidd på grunnlag av oppgaver til folketellingen i 1970, ble publisert i desember 1971 i heftet "Folkemengden etter alder og ekteskapeleg status, 31. desember 1970".

I serien Statistiske kommunehefter legger Statistisk Sentralbyrå fram de viktigste resultater fra Folke- og bolig telling 1970 for hver enkelt kommune. Heftene vil bli utgitt fra midten av 1972 til siste halvdel av 1973. Da kontrollen av tellingsoppgavene ikke er avsluttet når kommuneheftene utarbeides, er tallene i disse heftene foreløpige.

Endelige tall for hele landet vil bli publisert i 6 hefter som ventes å bli utgitt i 1974. Disse publikasjonene vil også inneholde tabeller med geografiske fordelinger. I tillegg til de tabellene som blir trykt, vil det bli utarbeidd tabeller med mer detaljert statistikk. På grunnlag av tellingsresultatene vil det videre bli utarbeidd et bosettingskart og flere større spesialartikler.

Professor Hallstein Myklebost, Geografisk Institutt, Universitetet i Oslo, har vært Byråets konsulent i arbeidet med kretsinnndelingen.

Statistisk Sentralbyrå, Oslo, 2. mai 1972

Petter Jakob Bjerve

---

Einar Jensen

1. The first part of the document discusses the importance of maintaining accurate records of all transactions and activities. It emphasizes that this is essential for ensuring transparency and accountability in the organization's operations.

2. The second part of the document outlines the various methods and tools used to collect and analyze data. It highlights the need for consistent and reliable data collection processes to support informed decision-making.

3. The third part of the document focuses on the role of technology in modern data management. It discusses how advanced software solutions can streamline data collection, storage, and analysis, thereby improving efficiency and accuracy.

4. The fourth part of the document addresses the challenges associated with data security and privacy. It stresses the importance of implementing robust security measures to protect sensitive information from unauthorized access and breaches.

5. The fifth part of the document concludes by summarizing the key findings and recommendations. It reiterates the importance of a data-driven approach and encourages the organization to continue investing in its data management capabilities.

6. The sixth part of the document provides a detailed overview of the data collection process, including the identification of data sources, the selection of appropriate collection methods, and the implementation of data collection protocols.

7. The seventh part of the document discusses the various types of data that can be collected and analyzed, such as quantitative data, qualitative data, and mixed-method data. It also explores the different ways in which these data can be used to gain insights into organizational performance.

8. The eighth part of the document focuses on the importance of data quality and the steps that can be taken to ensure that the data collected is accurate, complete, and consistent. It also discusses the role of data cleaning and validation in the data management process.

9. The ninth part of the document addresses the issue of data storage and the various options available for storing large volumes of data. It discusses the pros and cons of different storage solutions and provides recommendations for selecting the most appropriate storage option for the organization's needs.

10. The tenth part of the document concludes by discussing the future of data management and the emerging trends in the field. It highlights the growing importance of data and the need for organizations to stay up-to-date with the latest developments in data management technology and practices.

## INNHold

	Side
Prinsipper og definisjoner .....	7
1. Omfanget av Folke- og bolig telling 1970 .....	7
2. Definisjon av personkjennemerker .....	7
3. Definisjon av familie- og husholdningstype .....	10
4. Definisjon av hus og bolig og hus- og boligkjennemerker .....	11
5. Inndelingen i tellingskretser .....	13
6. Merknader til tabell 1 .....	14
 T a b e l l e r	
1. Folkemengden ved folketellingene 1801-1970 .....	16
2. Folkemengden etter kjønn og inntektstakernes viktigste kilde til livsopphold og næring ...	16
3. Personer 16 år og over etter yrkesaktivitet, kjønn og alder .....	16
4. Personer 16 år og over med minst 100 arbeidstimer etter yrkesstatus, arbeidstid, kjønn og næring/yrkesområde .....	17
5. Personer 16-69 år etter yrkesaktivitet, kjønn og høyeste utdanning .....	18
6. Yrkesaktive, skoleelever og studenter 16 år og over etter kjønn og arbeids-/skole-/studie- sted pr. 1. november 1970 .....	19
7. Familier og personer etter familietype og husholdningstype .....	19
8. Personer 16 år og over med egen bolig etter alder, ekteskapelig status og kjønn .....	19
9. Hus, boliger, rom og bosatte etter hustype .....	20
10. Beboede boliger etter hustype og byggeår, og hus, rom og bosatte etter husets byggeår ....	20
11. Beboede boliger etter hustype og tallet på rom, og bosatte etter tallet på rom i boligen .	20
12. Beboede boliger, rom og bosatte etter bolig tetthet .....	21
13. Beboede boliger, rom og bosatte etter boligens utstyr .....	21
14. Beboede boliger, rom og bosatte etter eier-/leierforholdet til boligen .....	21
15. Folkemengden etter alder, kjønn og tellingskrets .....	22
16. Personer 16 år og over etter viktigste kilde til livsopphold, næring, kjønn og tellings- krets .....	24
17. Hovedtall for hus og beboede boliger i de enkelte tellingskretser .....	27
 V e d l e g g	
1 a. Kretsfortegnelse .....	29
1 b. Inndelingen i sogn pr. 1. november 1970 .....	30
1 c. Oversikt over endringene i kommuneinndelingen mellom tellingen i 1960 og tellingen i 1970	30
2. Kartskisse over kretsinnndelingen .....	31
3. Oversiktskart over tettbygde kretser .....	32

### S t a n d a r d t e g n .

- .. Oppgave mangler
- : Tall kan ikke offentliggjøres
- Null



## PRINSIPPER OG DEFINISJONER

## 1. OMFANGET AV FOLKE- OG BOLIGTELLING 1970

Folketellingen omfatter alle personer (også utenlandske statsborgere) som ifølge Forskrifter av 20. januar 1970 om ordningen og føringen av folkeregistrene, var registrert som bosatt i Norge på tellingstidspunktet den 1. november 1970.

I boligteellingen har en med alle hus og privatboliger (privatleiligheter m.v.) hvor minst én person var registrert bosatt den 1. november 1970. Hus og boliger som var ubebodd eller som var bebodd bare av midlertidig tilstedeværende (f.eks. ugifte personer som oppholdt seg utenom foreldrenes hjem på grunn av studier), omfattes således ikke av tellingen. Heller ikke er boliger for forpleide i aldershjem, pleiehjem og barnehjem og for losjerende i pensjonater, hoteller o.l. med. Hus hvor alle eller en del av de registrert bosatte var forpleide eller losjerende, er derimot inkludert.

I avsnitt 2 er det gjort nærmere rede for bostedsbegrepet (det sted som en person skal regnes som bosatt) og i avsnitt 4 for hus- og boligbegrepet.

## 2. DEFINISJON AV PERSONKJENNERKER

Når ikke annet er nevnt, refererer personopplysningene seg til den 1. november 1970.

*Bosted*

Den enkelte person er i tellingen regnet å ha sitt bosted i den kommune og i den bolig hvor vedkommende var registrert som bosatt den 1. november 1970 ifølge forskriftene om ordningen og føringen av folkeregistrene. Hovedregelen er her at en person skal registreres som bosatt der hvor vedkommende regelmessig tar sin døgnhvile. De viktigste registreringsreglene er ellers:

Bostedsforhold	Skal registreres som bosatt i
Gift person som p.g.a. arbeid, studier, avtjening av verneplikt e.l. oppholder seg utenom ektefellenes felles bolig	Ektefellenes felles bolig
Ugift person som p.g.a. studier, skolegang eller avtjening av verneplikt oppholder seg utenom foreldrenes/forsørgers bolig	Foreldrenes/forsørgers bolig
Ugift person med eget arbeid og som vanligvis ikke bor hos foreldre/forsørger	Boligen der personen vanligvis bor
Person som p.g.a. ferie, besøk hos kjente, forretningsreise e.l. er fraværende fra boligen der vedkommende vanligvis bor	Boligen der personen vanligvis bor
Person som er forpleid i barnehjem, aldershjem, pleiehjem eller er satt bort i privat pleie	Barnehjemmet, aldershjemmet, pleiehjemmet eller boligen hvor personen er i pleie. (På grunn av registreringsvanker er imidlertid en del personer som var anbrakt i pleiehjem, registrert som bosatt i privatbolig på tellingstidspunktet.)
Person som er innlagt på sykehus eller anbrakt på arbeidsskole, arbeidsanstalt eller i fengsel	Boligen der personen var bosatt før innleggelsen eller anbringelsen

Personer som ikke kan henføres til en bestemt bolig, er regnet til gruppen "Uten fast bopel". Av registreringstekniske grunner har en imidlertid i tellingen også måttet ta med enkelte personer med fast bosted i denne gruppen. Personer uten fast bopel er som regel registrert som bosatt i den kommunen hvor de sist hadde fast bosted.



I det følgende er begrepet "Bosatt" brukt i samme betydning som begrepet "Registrert bosatt".

Det er ikke som ved tidligere tellinger, hentet inn opplysninger om midlertidig bosted. Fra 1970-tellingen kan det derfor ikke gis oppgaver over den tilstedeværende befolkning.

#### *Alder*

I fordelingene etter alder er den enkelte person gruppert etter alder pr. 31. desember 1970 (1970 minus fødselsår), og ikke som ved tidligere tellinger etter alder på tellingstidspunktet.

#### *Ekteskapelig status*

Det er brukt fire hovedgrupperinger etter ekteskapelig status, nemlig ugifte, gifte, separerte og før gifte. Som før gifte er regnet skilte, enker og enkemenn.

#### *Utdanning*

Opgavene over utdanning omfatter enkeltutdanninger på heltid av minst 5 måneders normal varighet og deltidsutdanninger av tilsvarende varighet. For personer med flere enkeltutdanninger, er den utdanning som har lengst samlet varighet (normal varighet av enkeltutdanningen tillagt varigheten av den forutdanning som kreves) regnet som høyeste utdanning. Av utdanninger med lik samlet varighet, er den som antas å være av størst yrkesmessig betydning, oppfattet som personens høyeste utdanning. Klassifiseringen er i samsvar med Standard for utdanningsgruppering (Statistisk Sentralbyrås Håndbøker, nr. 28). I tellingen er det imidlertid foretatt følgende tre-deling av standardens gymnasnivå (samlet utdanningsvarighet 10-12 år):

1. Utdanning på gymnasnivå I (10 år)
2. Utdanning på gymnasnivå II (11 år)
3. Utdanning på gymnasnivå III (12 år)

Videre er utvidet grunnskoleutdanning (10. frivillig år) i tellingen gruppert sammen med 9-årig grunnskole, mens den er skilt ut som egen gruppe under gymnasnivå i Standard for utdanningsgruppering.

#### *Yrkesaktivitet*

Som yrkesaktivitet er regnet alt arbeid mot vederlag, enten i form av lønn, inntekt av egen bedrift, naturalier e.l., inklusive arbeid som familiemedlem uten fast lønn i familiebedrift (f.eks. gårdsbruk, forretning m.v.), vernepliktstjeneste og tilsvarende plikttjeneste, men eksklusive husarbeid for egen familie.

I gruppen "Med yrkesaktivitet" er tatt med alle personer 16 år og over som utførte yrkesaktivitet i hele eller en del av perioden 1. november 1969 - 31. oktober 1970, også personer som begynte eller sluttet i arbeidslivet i denne perioden, deltidsarbeidere og elever og studenter som hadde hatt feriearbeid.

I tidligere tellinger er personer med inntekt av egen yrkesaktivitet som viktigste kilde til livsopphold, regnet til yrkesbefolkningen (personer med yrke). I disse tellingene avviker imidlertid definisjonen av yrkesaktivitet på enkelte punkter fra definisjonen som er gitt ovenfor. I 1970-tellingen er ikke en bestemt gruppe av personer regnet som yrkesbefolkning. Det er imidlertid gitt fordelinger etter viktigste kilde til livsopphold og etter arbeidstid.

#### *Viktigste kilde til livsopphold*

Personer 16 år og over er gruppert etter den kilde til livsopphold som var viktigst de siste 12 månedene før tellingstidspunktet.

Med inntekt av eget arbeid er ment inntekt av egen yrkesaktivitet.

"Pensjon, trygd" omfatter syketrygd, arbeidsløshetsstrygd, forsørgertrygd, uføretrygd, alderstrygd, yrkesskadetrygd, krigspensjon, bedriftspensjon o.l. Ektefeller som hadde hver sin pensjon som viktigste kilde til livsopphold, er begge gruppert under denne kilden til livsopphold. I disse tilfellene er således ikke den ene ektefellen regnet som forsørget eller å ha husarbeid i hjemmet som viktigste kilde til livsopphold.

Som formue, lån m.v. er også regnet føderåd, leieinntekt, forpaktningssinntekt, annen formuesinntekt og utbetalinger i samband med livsforsikring eller individuell pensjonsforsikring.

"Stipend m.v." omfatter foruten stipend, underhold fra andre enn privatpersoner (f.eks. stønader fra det offentlige, institusjoner eller bedrifter), unntatt pensjon og trygd.

I gruppen "Husarbeid i hjemmet, forsørget" er tatt med alle personer som ikke hadde en av kildene som er spesifisert foran, som den viktigste kilde til livsopphold.

#### *Inntektstaker/Ikke-inntektstaker*

Som inntektstakere er regnet personer 16 år og over med inntekt av eget arbeid; pensjon, trygd m.v.; formue, lån m.v. eller stipend m.v. som viktigste kilde til livsopphold. Tilsvarende er som ikke-inntektstakere regnet alle personer under 16 år og personer 16 år og over som under viktigste kilde til livsopphold er gruppert på "Husarbeid i hjemmet, forsørget". Husmødre som ikke var inntektstakere, er skilt ut som egen gruppe. Denne gruppen omfatter gifte kvinner 16 år og over med husarbeid i hjemmet som viktigste kilde til livsopphold.

I tabell 2 er ikke-inntektstakere gruppert etter samme kilde til livsopphold/næring som en inntektstaker i samme familie (definisjon av familieenheten er gitt i avsnitt 3). Denne inntektstakeren er valgt ut etter følgende prioritetsrekkefølge:

1. Mannlig ektefelle/far
2. Kvinnelig ektefelle/mor
3. Eldste sønn, nest eldste sønn osv.
4. Eldste datter, nest eldste datter osv.

Personer som tilhørte familie uten en eneste inntektstaker, er i tabell 2 gruppert under uoppgitt kilde til livsopphold.

#### *Elever, studenter (tabell 5)*

Som elever og studenter er i tabell 5 regnet personer som i løpet av de siste 12 måneder før tellingstidspunktet, gikk på skole eller studerte, uten hensyn til andre aktiviteter som f.eks. yrkesaktivitet.

#### *Arbeidstid*

Opgavene over arbeidstid gjelder perioden 1. november 1969 - 31. oktober 1970 og omfatter tid som er gått med til yrkesaktivitet. Tid som er brukt til skolearbeid, studier og husarbeid for egen familie, er således ikke inkludert. Personer som i perioden hadde mindre enn i alt én måneds sykefravær, og ellers - bortsett fra ferie - arbeidet full dag hele perioden, er regnet å ha hatt heldagsarbeid.

#### *Generelt om grupperingen etter næring, yrke og yrkesstatus*

Personer 16 år og over med yrkesaktivitet er gruppert på næring etter arten av virksomheten til den bedrift som den enkelte arbeidet i hele tiden eller lengst tid de siste 12 måneder før tellingstidspunktet. Disse personene er videre gruppert på det yrke og den yrkesstatus som de hadde hele tiden eller lengst tid i bedriften i 12-månedersperioden.

#### *Næring*

Næringsgrupperingen er foretatt etter 1960-utgaven av Standard for næringsgruppering i offentlig norsk statistikk (Statistisk Sentralbyrås Håndbøker, nr. 9). Denne standarden er i samsvar med International Standard Industrial Classification of All Economic Activities (ISIC), Rev. 1.

Med begrepet "Industri m.v." som er brukt i tabelldelen, er ment næringene bergverksdrift m.v., industri og kraft- og vannforsyning m.v. Videre er som "Samferdsel" regnet næringene sjøtransport og annen samferdsel. Samleggruppen "Tjenesteytende næringer" omfatter finansinstitusjoner, eienomsdrift, offentlig administrasjon og forsvar, offentlig og privat tjenesteyting og personlig tjenesteyting. I tabell 4 er under "Annen tjenesteyting" tatt med næringsgrenene hotell- og restaurantdrift og vask, rensing og andre personlige tjenester.

#### *Yrke*

Yrkesgrupperingen er foretatt etter Standard for yrkesgruppering i offentlig norsk statistikk (utgitt av Arbeidsdirektoratet i 1965) som i prinsippet følger 1958-utgaven av International Standard Classification of Occupations (ISCO).

*Yrkesstatus*

I tellingen er det brukt følgende fire grupperinger etter yrkesstatus:

1. Ansatt
2. Selvstendig uten leid hjelp
3. Selvstendig med leid hjelp
4. Familiemedlem uten fast lønn i familiebedrift

Personer (også medeiere) som arbeide i firmaer organisert som aksjeselskap, andelslag eller annen selskapsform med begrenset ansvar, er alltid regnet som ansatte.

En person er regnet som selvstendig (med eller uten leid hjelp) dersom vedkommende drev firmaet alene for egen regning eller sammen med andre som medeier med ubegrenset ansvar (f.eks. i ansvarlig selskap). I de tilfelle hvor ektefeller arbeide i felles virksomhet (f.eks. gårdsbruk, forretning) som ikke var organisert som aksjeselskap e.l., er den ene ektefellen regnet som selvstendig og den andre som familiemedlem uten fast lønn i familiebedrift. Gruppen "Familiemedlem uten fast lønn i familiebedrift" omfatter ellers personer som arbeide i familievirksomhet uten fast avtalt lønn og som verken var eier eller medeier i virksomheten. Et familiemedlem uten fast lønn kan imidlertid ha vederlag for arbeidet i form av kost og losji, andel av overskott e.l.

I tabell 4 er det gitt oppgaver over tallet på henholdsvis ansatte og selvstendige (med eller uten leid hjelp). Differansen mellom summer av disse tall og totaltall utgjør følgelig tallet på familiemedlemmer uten fast lønn i familiebedrift.

*Arbeids-/skole-/studiested*

Personer som pr. 1. november 1970 både hadde inntekt av eget arbeid og som gikk på skole eller studerte, er i tabell 6 gruppert som yrkesaktive og etter arbeidssted dersom arbeidstiden de foregående 12 månedene utgjorde minst 1 000 timer. I motsatt fall er de gruppert som skoleelever/studenter og etter skole-/studiested.

Som personer med annet arbeidssted er regnet personer som arbeide i flere kommuner, var til sjøs eller som arbeide i utlandet. Tilsvarende er personer som studerte i utlandet gruppert under annet studiested.

*Egen bolig*

Ektefeller som var bosatt i samme privatbolig og hvor minst én av ektefellene var boliginnehaver, er begge regnet å ha egen bolig. For øvrig er bare boliginnehaveren eller én av boliginnhaverne gruppert under "Egen bolig". Forpleide i aldershjem, barnehjem og pleiehjem og losjerende i pensjonater og hoteller m.v. er aldri regnet å ha egen bolig.

Definisjon av begrepet "Boliginnehaver" er gitt i kapittel 4 under avsnittet "Eier-/leierforhold".

## 3. DEFINISJON AV FAMILIE OG HUSHOLDNINGSTYPE

Grupperingene på familie og husholdningstype refererer seg til tellingstidspunktet den 1. november 1970.

*Familie*

Til én og samme familie er regnet:

1. Ektepar og eventuelle ugifte barn registrert bosatt i samme privatbolig, aldershjem, pleiehjem, pensjonat, hotell e.l.
2. Far/mor med ugifte barn registrert bosatt i samme privatbolig, aldershjem, pleiehjem, pensjonat, hotell e.l.
3. Hver enkelt person som ikke hører inn under noen av de to gruppene som er spesifisert ovenfor (bl.a. personer uten fast bopel). Disse personene danner således hver for seg egen familie (familie med én person).

I familier med ektepar er også tatt med eventuelle ugifte barn av bare den ene ektefellen og ugifte adoptivbarn og stebarn, men ikke fosterbarn.

Av reglene som er nevnt ovenfor, går det fram at personer (f.eks. ektefeller) som ikke var registrert bosatt i samme privatbolig, aldershjem, pleiehjem, pensjonat, hotell e.l., aldri er gruppert under samme familie. Videre går det fram at gifte, separerte, skilte, enker og enkemenn ikke i noe tilfelle er regnet til samme familie som foreldrene. Når f.eks. et ektepar bor sammen med en skilt datter, danner ektefellene egen familie og datteren egen familie. Ellers kan nevnes at ugifte søsken som har felles bolig, men hvor ingen av foreldrene er bosatt, hver for seg er regnet som særskilt familie.

#### *Husholdningstype*

Det er skilt mellom tre hovedtyper av husholdning, nemlig privathusholdning, fellehusholdning og annen husholdning.

Gruppen "Privathusholdning" omfatter personer som var registrert som bosatt i privatbolig. Denne husholdningstypen er videre splittet opp etter tallet på familier i husholdningen. Som husholdningsenhet er her regnet bolighusholdning (som omfatter alle bosatte i samme bolig) og ikke kostholdning som ved tidligere tellinger.

Til fellehusholdning er regnet forpleide som var registrert bosatt i aldershjem, barnehjem og pleiehjem og losjerende som var registrert bosatt i pensjonat, hotell e.l.

Betjeningspersonale bosatt ved fellehusholdninger er alltid gruppert under privathusholdning. Det samme gjelder militært personell som var bosatt i militærforlegning.

Annen husholdning omfatter personer uten fast bopel.

#### 4. DEFINISJON AV HUS OG BOLIG OG HUS- OG BOLIGKJENNERMERKER

Hus- og boligopplysningene refererer seg til den 1. november 1970.

##### *Hus*

Som eget hus er som hovedregel regnet bygg som fra kjeller til loft er atskilt fra andre bygg. Fra denne regelen er det gjort følgende to unntak:

1. Hver enkelt bolig i vertikalt delte tomannsboliger og i rekke, kjede, atrium og terrasse er alltid regnet som særskilt hus.

2. Selv om det fra kjeller til loft er skillevegg(er) uten gjennomgang, er henholdsvis horisontalt delte tomannsboliger som er bygd sammen i rekke e.l., og hver enkelt blokk regnet til ett og samme hus.

Som nevnt under avsnitt 1, omfatter tellingen alle hus hvor minst én person var registrert som bosatt den 1. november 1970.

##### *Bolig*

Til en bolig (leilighet m.v.) er som hovedregel regnet rom som er bygd (eller ombygget) til bruk for én person eller for flere personer med fellesskap i kost og losji, og hvor det er adkomst til rommene (rommet) uten å måtte gå gjennom en annen bolig. Avgrensingen av boligenhetene er ellers foretatt etter følgende spesielle regler:

1. En hybel med egen inngang (utenfra eller fra korridor, oppgang e.l.) og som er bygd i tilknytning til en bolig, er regnet som særskilt bolig bare når hybelboeren (hybelboerne) selv holdt kosten.

2. Hybler uten egen inngang er ikke skilt ut som særskilte boliger.

3. I hybelbygg o.l. er hver enkelt hybel regnet som egen bolig, også i de tilfelle flere hybler har felles gang, hall, bad og/eller kjøkken.

4. I bygg for fellehusholdning, i hus som er bygd i tilknytning til slike bygg og i militærforlegninger er hybler o.l. for ansatte regnet som særskilte boliger. Likeledes er rom som ble brukt av en ansatt med ektefelle og eventuelle barn, regnet til én og samme bolig.

Med privatbolig er i tellingen ment boliger som ikke er bebodd av forpleide i aldershjem, barnehjem og pleiehjem eller av losjerende i pensjonater, hoteller o.l. Boliger for ansatte (f.eks. sykepleiere) ved fellehusholdninger er således regnet som privatboliger. Det samme gjelder boliger for befal m.v. i militærforlegninger.

Som nevnt under avsnitt 1, omfatter tellingen alle privatboliger hvor minst én person var registrert bosatt den 1. november 1970. Som betegnelse på disse boligene er i tabelldelen brukt "Bebodde boliger". For de enkelte hus som er med i tellingen, er det imidlertid hentet inn oppgaver over samlet tall på privatboliger (inkl. ubebodde boliger og boliger med bare midlertidig bosatte). Tallene på boliger i alt i tabell 9 gjelder disse boligene.

#### *Rom*

Opgavene over tall på rom refererer seg til boliger som er med i tellingen, og omfatter beboelsesrom på 6 m<sup>2</sup> eller mer som kan nyttes året rundt. Bortsett fra i tabell 11, er også kjøkken på 6 m<sup>2</sup> eller mer inkludert. Entré, hall, bad, alkove, hems og rom som bare nyttes i næringsvirksomhet (f.eks. kontor) er ikke med.

#### *Bosatte*

Tallene på bosatte omfatter personer registrert som bosatt i privatboliger og således ikke personer som er regnet til felleleshusholdning og personer uten fast bopel.

#### *Hustype*

Som våningshus i tilknytning til gårdsdrift er - uansett hustype ellers - regnet hus hvor gårdbrukeren selv, forpakter eller kårfolk var bosatt, men ikke hus for gårdsarbeidere og hus på nedlagte bruk.

Hustypen "Frittliggende enebolig" omfatter hus med én bolig og med minst en halv meters avstand til nærmeste hus (unntatt garasje o.l.).

Til gruppen "Enebolig i rekke, kjede, atrium m.v." er også regnet husenhetene i vertikalt delte tomannsboliger.

Horisontalt delt tomannsbolig er hus med to vanlige leiligheter (som kan ha ulik størrelse) og hvor den ene leiligheten ligger i en etasje over den annen.

Hustypen "Annet småhus" omfatter hus med inntil 2½ etasjer (ekskl. underetasje), unntatt våningshus i tilknytning til gårdsdrift, eneboliger og horisontalt delte tomannsboliger. Hus som har én eller to vanlige leiligheter og hybelleilighet som er skilt ut som egen bolig, er også gruppert under denne hustypen.

Som blokk er regnet hus med 3 etasjer (ekskl. underetasje) eller mer.

Provisorisk boligbygg er hus m.v. som helt eller delvis er tatt i bruk til bolig for 10 år eller mindre (inkl. campingvogner, båter, telt, gammer o.l.).

Gruppen "Forretningsbygg m.v." omfatter hus hvor halvparten eller mindre av golvarealet nyttes til privatboliger, unntatt bygg for felleleshusholdning. Hus med to etasjer og hvor det er forretning i første etasje og bolig i annen etasje, er alltid gruppert under denne hustypen.

Som bygg for felleleshusholdning er regnet hus hvor det for bosatte og/eller midlertidig tilstedeværende er organisert felleleshusholdning. Hus i studentbyer o.l. er imidlertid aldri gruppert her. Av avgrensingsregler som det er gjort rede for under andre avsnitt, går det fram at oppgaver over tall på boliger, rom og bosatte i bygg for felleleshusholdning, bare omfatter privatboliger og rom og bosatte i disse boligene.

#### *Byggeår*

Som byggeår er for det enkelte hus regnet det år da minst halvparten av boligene i huset var ferdige til innflytning. Hus som er ombygd, er gruppert etter opprinnelig byggeår.

#### *WC, bad*

Boliger med eget wc/egget bad omfatter boliger med wc/bad som bare de bosatte i boligen har rett til å nytte, uten hensyn til om wc/bad ligger i eller utenfor boligen. Som boliger med felles wc/felles bad er regnet boliger som har wc/bad felles med en eller flere andre boliger.

#### *Eier-/leierforhold*

Personer med råderett over boligen som de er bosatt i (eier, leier den e.l.), er regnet som boliginnhavere.

Boliginnehavere (f.eks. medlemmer av borettslag) med aksje eller andel som gir boret til boligen, er alltid regnet som leieboere med aksje/andel, også i de tilfelle det er betalt innskott som er høyere enn pålydende verdi av aksjen/andelen.

Leieboere med innskott er boliginnehavere som har betalt innskott (f.eks. obligasjonsinnskott) for å leie boligen, men ikke leieboere som bare har betalt forskott på husleie.

Boliginnehavere som disponerer boligen vederlagsfritt eller som kårbolig, er regnet som leieboere.

En boliginnehaver er regnet å disponere boligen som tjenestebolig når den er stilt til disposisjon i samband med tjenesteforhold på vilkår av at boligen må fraflyttes når tjenesteforholdet opphører, uten hensyn til om det betales husleie eller ikke. Boliger som boliginnehaveren har aksje, andel eller innskott i, er imidlertid aldri regnet som tjenestebolig.

#### *Gjennomsnittstall*

Boliger pr. hus er lik tallet på privatboliger i hus som er med i tellingen (inkl. ubebodde boliger og boliger med bare midlertidig tilstedeværende) dividert med tallet på hus som er med i tellingen.

Bebodde boliger pr. hus er lik tallet på privatboliger som er med i tellingen dividert med tallet på hus som er med i tellingen.

Rom pr. bolig er lik tallet på rom (inkl. kjøkken på 6 m<sup>2</sup> eller mer) i privatboliger som er med i tellingen dividert med tallet på disse boligene.

Bosatte pr. bolig er lik tallet på bosatte i privatboliger dividert med tallet på privatboliger som er med i tellingen.

Bosatte pr. rom er lik tallet på bosatte i privatboliger dividert med tallet på rom (inkl. kjøkken på 6 m<sup>2</sup> eller mer) i privatboliger som er med i tellingen.

## 5. INNDELINGEN I TELLINGSKRETSE

For områder som i 1960 tilhørte herredskommune, er kretsinnstillingen foretatt av Byrådet og etter de samme retningslinjer som i 1960-tellingen. Følgende hovedregler er lagt til grunn for innstillingen:

1. En tellingskrets bør være mest mulig ensartet når det gjelder kommunikasjonsforhold, næringsstruktur og befolkningsutvikling.
2. Kretsgrenser må ikke skjære sogne- eller kommunegrenser.
3. En krets skal bestå enten bare av ett tettbygd strøk, del av tettbygd strøk eller av spredtbygd strøk. Som tettbygd strøk regnes områder med minst 200 bosatte på tellings-tidspunktet og hvor avstanden mellom bolighusene som regel ikke overstiger 50 meter. En hussamling som ligger mer enn 50 meter fra en tettbebyggelse, er imidlertid regnet som en del av det tettbygde strøket dersom hussamlingen naturlig hører sammen med tettbebyggelsen. Andre områder er regnet som spredtbygde strøk og er delt videre opp i tellingskretser.

I 1970-tellingen er det for områder som i 1960 tilhørte herredskommune, bare foretatt følgende endringer i kretsinnstillingen som da ble brukt:

1. Når regulering av kommune- eller sognegrenser førte til at en 1960-krets falt inn under mer enn én kommune eller ett sogn i 1970, er kretsen delt videre opp slik at kretsgrenser ikke skjærer kommune- eller sognegrenser.
2. Grensene for tettbygde strøk (og dermed for tettbygde kretser) er justert i samsvar med bosettingen pr. 1. november 1970 etter reglene for avgrensning av disse strøkene.
3. I de tilfelle avgrensingen i 1960-tellingen av spredtbygde kretser ikke var i samsvar med reglene for kretsinnstilling, er grensene justert i 1970-tellingen.

Innstillingen i tellingskretser av områder som i 1960 tilhørte bykommune, er foretatt av folke-registrene i samråd med kommunale myndigheter. I flere tilfelle er kretsinnstillingen for disse områdene ikke den samme som i 1960-tellingen. I begge tellingene er imidlertid grensene fastlagt slik at de ikke skjærer kommune- eller sognegrenser og at en krets består enten bare av tettbygd strøk eller bare av spredtbygd strøk (avgrenset etter reglene som er nevnt ovenfor).

Tettbygde strøk i områder som i 1960 tilhørte herredskommune, er vanligvis ikke delt opp i flere kretser. Byområder er imidlertid alltid regnet til flere kretser.

I vedlegg 1 a er det gitt en kretsfortegnelse, i vedlegg 2 en kartskisse over kretsinnndelingen og i vedlegg 3 oversiktskart over én eller flere tettbygde kretser. En oversikt som viser hvilke tellingskretser som inngår i de enkelte sogn, er gitt i vedlegg 1 b.

#### 6. Merknader til tabell 1

I tabell 1 har en generelt sett tatt sikte på å gi tall tilbake til 1801 etter kommuneinn- delingen i 1970. Over et så langt tidsrom har det imidlertid skjedd så mange endringer i kommuneinn- delingen at det for de fleste kommuner ikke kan gis en sammenliknbar tallserie for hele perioden.

Mellom tellingen i 1960 og tellingen i 1970 er herredene Ytre Sandsvær og Øvre Sandsvær, en del av Flesberg herred og en del av Gransherad herred slått sammen med Kongsberg. Resten av Gransherad er slått sammen med Notodden bykommune. I vedlegg 1 c er det gitt en oversikt som viser hvilke kommuner de enkelte tellingskretsene tilhørte i 1960.

I tabell 1 omfatter tallene for 1946 og tidligere ikke folketallet (i alt 217 personer pr. 1. november 1960) i områdene som er overført til Kongsberg fra Gransherad og Flesberg.

TABELLER



TABELL 1. FOLKEMENGDEN VED FOLKETELLINGENE 1801-1970

ÅR	FOLKE- MENGDE	ÅR	FOLKE- MENGDE	ÅR	FOLKE- MENGDE	ÅR	FOLKE- MENGDE	ÅR	FOLKE- MENGDE	ÅR	FOLKE- MENGDE
1801 ..	..	1835 ..	7 673	1865 ..	9 822	1900 ..	10 517	1930 ..	12 957	1960 ..	15 687
1815 ..	6 981	1845 ..	8 618	1875 ..	8 956	1910 ..	11 733	1946 ..	13 359	1970 ..	18 417
1825 ..	7 619	1855 ..	9 146	1890 ..	9 883	1920 ..	13 340	1950 ..	14 026		

1 SE MERKNADER TIL TABELL 1 PÅ SIDE 14

TABELL 2. FOLKEMENGDEN ETTER KJØNN OG INNTEKTSTAKERNES VIKTIGSTE KILDE TIL LIVSOPPHOLD OG NÆRING

VIKTIGSTE KILDE TIL LIVSOPPHOLD OG NÆRING	I ALT	MENN	KVIN- NER	INN- TEKTS- TAKERE	IKKE-INNTEKTSTAKERE				
					I ALT	HUS- MØDRE	ANDRE		
							I ALT	AV DISSE:	
								UNDER 16 ÅR	16-24 ÅR
I ALT .....	18 417	9 254	9 163	9 734	8 683	3 198	5 485	4 490	895
INNTEKT AV EGET ARBEID I ALT ..	14 924	7 794	7 130	6 904	8 020	2 901	5 119	4 291	775
JORDBRUK OG SKOGBRUK M.V. ...	522	530	392	440	482	184	298	226	71
FISKE M.V. OG HVALFANGST .....	-	-	-	-	-	-	-	-	-
INDUSTRI M.V. ....	7 483	4 136	3 347	3 158	4 325	1 609	2 716	2 324	361
BYGGE- OG ANLEGGSVIRKSOMHET .	1 116	640	476	434	682	252	430	378	50
VAREHANDEL .....	1 167	483	684	694	473	152	321	249	69
SAMFERDSEL .....	918	501	417	443	475	184	291	244	45
TJENESTEYTENDE NÆRINGER .....	3 315	1 501	1 814	1 732	1 583	520	1 063	870	179
UOPPGITT NÆRING .....	3	3	-	3	-	-	-	-	-
PENSJON, TRYGD .....	2 999	1 177	1 822	2 551	448	262	186	113	61
FORMUE, LÅN M.V. ....	289	186	103	225	64	25	39	32	6
STIPEND M.V. ....	59	40	19	54	5	1	4	2	2
JOPPGITT .....	146	57	89	-	146	9	137	52	51

TABELL 3. PERSONER 16 ÅR OG OVER ETTER YRKESAKTIVITET, KJØNN OG ALDER

KJØNN OG ALDER	I ALT	UTEN YRKES- AKTI- VITET	MEC YRKESAKTIVITET						
			ARBEIDSTID I TIMER					UOPP- GITT	
			I ALT	UNDER 100	100- 499	500- 999	1 000 OG MER		
							I ALT		AV DISSE: HELDAGS- ARBEID
I ALT .....	13 927	5 645	8 282	94	589	699	6 900	5 903	-
16-19 .....	1 084	544	540	13	165	83	279	228	-
20-24 .....	1 507	380	1 127	10	103	90	924	738	-
25-59 .....	7 914	2 280	5 634	60	246	437	4 891	4 284	-
60-66 .....	1 285	577	708	3	39	47	619	527	-
67-69 .....	474	317	157	2	15	16	124	98	-
70 OG OVER .....	1 663	1 547	116	6	21	26	63	28	-
MENN I ALT .....	6 944	1 335	5 609	21	221	209	5 158	4 673	-
16-19 .....	575	250	325	4	87	55	179	148	-
20-24 .....	754	94	700	3	59	49	589	464	-
25-59 .....	4 043	176	3 867	7	37	59	3 764	3 528	-
60-66 .....	622	115	507	1	13	17	476	427	-
67-69 .....	220	102	118	1	9	7	101	82	-
70 OG OVER .....	650	558	92	5	16	22	49	24	-
KVINNER I ALT .....	6 983	4 310	2 673	73	368	490	1 742	1 230	-
16-19 I ALT .....	505	254	215	9	78	28	100	80	-
AV DISSE: GIFTE ...	35	22	13	-	4	4	5	2	-
20-24 I ALT .....	713	286	427	7	44	41	335	274	-
AV DISSE: GIFTE ...	414	226	188	3	23	25	137	105	-
25-59 I ALT .....	3 871	2 104	1 767	53	209	378	1 127	756	-
AV DISSE: GIFTE ...	3 372	1 955	1 417	48	200	346	823	505	-
60-66 .....	663	462	201	2	26	30	143	100	-
67-69 .....	254	215	39	1	6	9	23	16	-
70 OG OVER .....	573	949	24	1	5	4	14	4	-

TABELL 4. PERSONER 16 ÅR OG OVER MED MINST 100 ARBEIDSTIMER ETTER YRKESSTATUS, ARBEIDSTID, KJØNN OG NÆRING/YRKESOMRÅDE

NÆRING/YRKESOMRÅDE	AV DISSE:					ARBEIDSTID I TIMER					
	I ALT	AN- SATTE	SELV- STEN- DIGE	MENN	KVIN- NER	100-999			1 000 OG MER		
						I ALT	MENN	KVIN- NER	I ALT	MENN	KVIN- NER
I ALT .....	8 188	7 126	761	5 588	2 600	1 288	430	858	6 900	5 158	1 742
NÆRING											
JORDBRUK .....	515	37	284	338	177	151	49	102	364	289	75
SKOGBRUK M.V. ....	108	102	5	103	5	23	19	4	85	84	1
FISKE M.V., HVALFANGST	-	-	-	-	-	-	-	-	-	-	-
BERGVERKSDRIFT M.V. ...	13	11	2	13	-	2	2	-	11	11	-
INDUSTRI .....	3 388	3 299	69	2 836	552	319	182	137	3 069	2 654	415
BYGGE- OG ANLEGGSVIRKS.	477	388	87	462	15	46	43	3	431	419	12
KRAFT-, VANNFORS. M.V.	75	75	-	68	7	6	3	3	69	65	4
VAREHANDEL .....	900	689	149	358	542	202	25	177	698	333	365
FINANSINSTITUSJONER ...	112	111	1	54	58	15	4	11	97	50	47
EIENDOMSDRIFT .....	3	3	-	3	-	-	-	-	3	3	-
SJØTRANSPORT .....	91	51	-	85	6	4	3	1	87	82	5
ANNEN SAMFERDSEL .....	400	352	47	273	127	41	11	30	359	262	97
OFF. ADM. OG FORSVAR ..	595	595	-	481	114	63	33	30	532	448	84
OFF. OG PRIV. TJ.YTING	1 067	996	67	424	643	254	44	210	813	380	433
LØNT HUSARBEID .....	81	81	-	3	78	34	1	33	47	2	45
ANNEN TJENESTEYTING ...	356	290	49	82	274	124	9	115	232	73	159
UOPPGITT .....	7	6	1	5	2	4	2	2	3	3	-
1											
YRKESOMRÅDE											
TEKNISK, VITENSKAPELIG, HUMANISTISK OG KUNST- NERISK ARBEID I ALT ...	1 381	1 322	57	940	441	162	54	108	1 219	886	333
TEKNISK ARBEID .....	654	650	4	638	16	31	27	4	623	611	12
MEDISINSK ARBEID .....	44	19	25	34	10	3	-	3	41	34	7
SYKEPLEIE- OG ANNET PLEIEARBEID .....	224	224	-	6	218	46	1	45	178	5	173
PEDAGOGISK ARBEID ...	279	272	7	152	127	52	17	35	227	135	92
ADM.- OG FORVALTNINGS- ARB., BEDR.- OG ORGANI- SASJONSLEDELSE I ALT ..	217	147	68	196	21	8	5	3	209	191	18
OFFENTLIG ADM.- OG FORVALTNINGSARBEID ..	31	31	-	28	3	-	-	-	31	28	3
BEDR. OG ORG.LEDELSE	186	116	68	168	18	8	5	3	178	163	15
KONTORARBEID .....	668	647	2	174	494	131	10	121	537	164	373
HANDELSARBEID I ALT ...	790	584	148	332	458	:	18	:	:	314	:
GROSSISTER OG DETALJISTER .....	142	-	142	107	35	8	4	4	134	103	31
HANDELSREISENDE- OG AGENTURARBEID .....	16	12	4	15	1	:	-	:	:	15	:
HANDELSARB. FRA KONT. OG DETALJHANDELSARB.	615	556	1	195	420	156	10	146	459	185	274
JORDBRUKS-, SKOGBRUKS- OG FISKEARBEID .....	628	145	289	444	184	180	71	109	448	373	75
GRUVE- OG SPRENGNINGS- ARBEID M.M. ....	21	16	5	21	-	1	1	-	20	20	-
TRANSPORT- OG KOMMUNI- KASJONSARBEID I ALT ...	514	470	42	400	114	55	29	26	459	371	88
VEGTRAFIKKARBEID .....	204	160	42	199	5	25	21	4	179	178	1
POST- OG TELEKOM.ARB.	123	123	-	16	107	24	3	21	95	13	86
INDUSTRI-, BYGGE- OG ANLEGGARBEID I ALT ...	2 841	2 719	114	2 595	246	251	193	58	2 590	2 402	188
JERN- OG MET.VAREARB.	1 462	1 437	22	1 393	69	104	96	8	1 358	1 297	61
ELEKTROARBEID .....	164	160	4	159	5	9	-	-	155	150	5
TREARBEID .....	372	331	40	371	1	37	:	:	335	:	:
NÆRINGSMIDDELARBEID .	68	61	5	46	22	19	9	10	49	37	12
KJEMISK PROSESSAR- BEID, TREFØREDLINGS- OG PAPIRARBEID .....	116	116	-	84	32	6	3	3	110	81	29
LASTE-, LOSSE- OG LAGERARBEID .....	111	111	-	100	11	8	6	2	103	94	9
SERVICEARBEID I ALT ...	834	782	36	194	640	300	21	279	534	173	361
SIVILT OVERVÅKNINGS- OG TRYGGINGSARBEID ..	73	73	-	72	1	7	:	:	66	:	:
HOTELL- OG RESTAU- RANTARBEID, HUSARBEID	265	249	10	43	226	85	7	78	184	36	148
VAKTMESTER- OG RENGJØRINGSARBEID ...	296	295	-	41	255	139	3	136	157	38	119
MILITÆRT ARBEID .....	288	288	-	288	-	27	27	-	261	261	-
UOPPGITT .....	6	6	-	4	2	3	1	2	3	3	-

1 BARE ET UTVALG AV YRKESOMRÅDER ER SPESIFISERT

TABELL 5. PERSONER 16-69 ÅR ETTER YRKESAKTIVITET, KJØNN OG HØYESTE UTDANNING

KJØNN OG HØYESTE UTDANNING	I ALT	UTEN YRKESAKTIVITET, ARBEIDSTIMER UNDER 100 TIMER ELLER UOPPGITT		MED 100 ARBEIDSTIMER ELLER MER					1 000 TIMER OG MER
		I ALT	AV DISSE: I ALT ELEVER, STU-DENTER	100-499 TIMER		500-999 TIMER			
				I ALT	AV DISSE: I ALT ELEVER, STU-DENTER	I ALT	AV DISSE: I ALT ELEVER, STU-DENTER		
I ALT .....	12 264	4 186	729	8 078	568	241	673	160	6 837
MENN I ALT .....	6 254	753	359	5 501	205	146	187	107	5 109
JNGDOMSSKOLENIVÅ, 7-9 ÅR, I ALT ..	3 364	462	137	2 902	70	35	75	17	2 757
7-ÅRIG FOLKESKOLE .....	1 598	305	34	1 693	34	10	47	3	1 612
ALLMENT FAGFELT ELLERS .....	490	112	96	378	21	15	16	10	341
ADMINISTRASJON OG ØKONOMI .....	158	6	-	152	2	-	6	3	144
INDUSTRI, HÅNDVERK OG TEKNIKK ..	613	30	7	583	12	9	6	1	565
SAMFERDSEL .....	30	1	-	29	1	1	-	-	28
JORDBRUK, SKOGBRUK OG FISKE ....	61	8	-	53	-	-	-	-	53
TJENESTEYTING OG FORSVAR .....	12	-	-	12	-	-	-	-	12
GYMNASNIVÅ I, 10 ÅR, I ALT .....	1 194	159	126	1 035	74	57	54	44	907
ALLMENT FAGFELT .....	546	122	104	424	43	39	19	14	362
ADMINISTRASJON OG ØKONOMI .....	9	1	-	8	-	-	1	-	7
INDUSTRI, HÅNDVERK OG TEKNIKK ..	313	25	21	288	24	17	33	29	231
SAMFERDSEL .....	48	4	-	44	2	1	-	-	42
JORDBRUK, SKOGBRUK OG FISKE ....	127	4	1	123	3	-	1	1	119
TJENESTEYTING OG FORSVAR .....	151	3	-	148	2	-	-	-	146
GYMNASNIVÅ II,III, 11-12 ÅR, I ALT	794	69	57	725	43	39	33	28	649
ALLMENT FAGFELT .....	216	52	50	164	33	31	19	18	112
ADMINISTRASJON OG ØKONOMI .....	93	2	-	91	1	1	2	1	88
INDUSTRI, HÅNDVERK OG TEKNIKK ..	357	13	6	344	8	6	12	9	324
SAMFERDSEL .....	23	1	-	22	1	1	-	-	21
HELSEVERN .....	-	-	-	-	-	-	-	-	-
JORDBRUK, SKOGBRUK OG FISKE ....	19	1	1	18	-	-	-	-	18
TJENESTEYTING OG FORSVAR .....	73	-	-	73	-	-	-	-	73
UNIVERSITETS- OG HØGSKOLENIVÅ I, 13-14 ÅR, I ALT .....	505	21	14	484	9	7	19	13	456
UNDERVISNING .....	58	6	3	52	1	1	4	4	47
ADMINISTRASJON, ØKONOMI, SAMFUNNSVITENSKAP OG JUS .....	38	7	6	31	-	-	-	-	31
NATURVITENSKAP OG TEKNIKK .....	388	8	5	380	6	5	13	7	361
UNIVERSITETS-, HØGSKOLENIVÅ II,III OG FORSKERNIVÅ, OVER 14 ÅR, I ALT	353	12	9	341	8	7	5	5	328
UNDERVISNING .....	24	1	1	23	4	3	1	1	18
ADMINISTRASJON, ØKONOMI, SAMFUNNSVITENSKAP OG JUS .....	24	2	2	22	-	-	-	-	22
NATURVITENSKAP OG TEKNIKK .....	184	5	4	179	4	4	4	4	171
JOPPGITT ELLER INGEN UTDANNING ...	44	30	16	14	1	1	1	-	12
KVINNER I ALT .....	6 010	3 433	370	2 577	363	95	486	53	1 728
JNGDOMSSKOLENIVÅ, 7-9 ÅR, I ALT ..	4 051	2 534	180	1 517	216	39	322	16	975
7-ÅRIG FOLKESKOLE .....	2 332	1 542	54	790	117	8	178	3	495
ALLMENT FAGFELT ELLERS .....	787	506	105	281	58	22	45	3	178
ADMINISTRASJON OG ØKONOMI .....	388	194	8	194	15	5	31	3	148
INDUSTRI, HÅNDVERK OG TEKNIKK ..	127	62	4	65	6	2	10	1	49
SAMFERDSEL .....	-	-	-	-	-	-	-	-	-
HELSEVERN .....	6	3	-	3	1	-	2	-	-
TJENESTEYTING OG FORSVAR .....	406	222	9	184	19	2	56	6	109
GYMNASNIVÅ I, 10 ÅR, I ALT .....	1 230	595	118	635	78	30	101	19	456
ALLMENT FAGFELT .....	1 077	535	116	542	72	29	88	18	382
ADMINISTRASJON OG ØKONOMI .....	5	2	1	3	-	-	-	-	3
INDUSTRI, HÅNDVERK OG TEKNIKK ..	19	9	1	10	2	1	2	-	6
SAMFERDSEL .....	47	15	-	32	2	-	3	-	27
HELSEVERN .....	58	29	-	29	2	-	6	1	21
TJENESTEYTING OG FORSVAR .....	16	4	-	12	-	-	2	-	10
GYMNASNIVÅ II,III, 11-12 ÅR, I ALT	407	187	47	220	43	21	36	6	141
ALLMENT FAGFELT .....	204	105	43	99	32	20	14	5	53
ADMINISTRASJON OG ØKONOMI .....	8	3	-	5	-	-	1	-	4
INDUSTRI, HÅNDVERK OG TEKNIKK ..	16	11	3	5	1	-	3	-	1
HELSEVERN .....	139	49	-	90	7	1	13	1	70
TJENESTEYTING OG FORSVAR .....	28	14	-	14	2	-	4	-	8
UNIVERSITETS- OG HØGSKOLENIVÅ I, 13-14 ÅR, I ALT .....	245	77	15	168	25	5	22	11	121
UNDERVISNING .....	117	31	8	86	12	3	9	4	65
ADMINISTRASJON, ØKONOMI, SAMFUNNSVITENSKAP OG JUS .....	74	27	5	47	7	1	11	7	29
NATURVITENSKAP OG TEKNIKK .....	7	3	-	4	-	-	-	-	4
UNIVERSITETS-, HØGSKOLENIVÅ II,III OG FORSKERNIVÅ, OVER 14 ÅR, I ALT	40	7	1	33	1	-	4	1	28
UNDERVISNING .....	13	2	1	11	-	-	-	-	11
ADMINISTRASJON, ØKONOMI, SAMFUNNSVITENSKAP OG JUS .....	-	-	-	-	-	-	-	-	-
NATURVITENSKAP OG TEKNIKK .....	3	-	-	3	-	-	-	-	3
UOPPGITT ELLER INGEN UTDANNING ...	37	33	9	4	-	-	1	-	3

I BARE ET UTVALG AV FAGOMRÅDER ER SPESIFISERT UNDER DE ENKELTE UTDANNINGSNIVÅER

TABELL 6. YRKESAKTIVE, SKOLEELEVER OG STUDENTER 16 ÅR OG OVER ETTER KJØNN OG ARBEIDS-/SKOLE-/STUDIESTED PR. 1. NOVEMBER 1970

ARBEIDS-/SKOLE-/STUDIESTED	I ALT	1			2		
		YRKESAKTIVE			SKOLEELEVER OG STUDENTER		
		I ALT	MENN	KVINNER	I ALT	MENN	KVINNER
I ALT .....	8 714	7 741	5 266	2 475	973	557	416
I KOMMUNEN .....	7 899	7 201	4 785	2 416	698	387	311
OSLO .....	135	54	45	9	81	49	32
DRAMMEN .....	85	59	52	7	26	11	15
HOLMESTRAND .....	47	45	41	4	2	-	2
ØVRE EIKER .....	32	30	23	7	2	-	2
TRONDHEIM .....	24	-	-	-	24	23	1
LIER .....	16	13	11	2	3	-	3
ANDRE KOMMUNER I FYLKET .....	38	24	18	6	14	7	7
ANDRE KOMMUNER UTENFOR FYLKET ...	178	88	79	9	90	55	35
ANNET STED .....	260	227	212	15	33	25	8

1 EKSKL. PERSONER SOM AVTJENTE VERNEPLIKTSTJENESTE OG YRKESAKTIVE SOM IKKE HAR OPPGITT ARBEIDSSTED

2 EKSKL. SKOLEELEVER OG STUDENTER SOM IKKE HAR OPPGITT SKOLE-/STUDIESTED

TABELL 7. FAMILIER OG PERSONER ETTER FAMILIETYPPE OG HUSHOLDNINGSTYPE

HUSHOLDNINGSTYPE	I ALT		FAMILIER MED EN PERSON	FAMILIER MED TO ELLER FLERE PERSONER						
	FAMILIER	PERSONER		I ALT		EKTEPAR UGIFTE BARN	EKTEPAR MED UGIFTE BARN		MOR ELLER FAR MED UGIFTE BARN	
				FAMILIER	PERSONER		FAMILIER	PERSONER	FAMILIER	PERSONER
I ALT .....	7 420	18 417	2 428	4 992	15 989	1 565	3 078	12 016	349	843
PRIVATHUSHOLDNING I ALT .	7 222	18 211	2 237	4 985	15 974	1 560	3 077	12 013	348	841
MED EN FAMILIE .....	6 083	16 254	1 519	4 564	14 735	1 422	2 870	11 229	272	662
MED TO FAMILIER .....	926	1 658	549	377	1 109	124	191	717	62	144
MED FLERE FAMILIER .....	213	259	169	44	130	14	16	67	14	35
FELLESHUSHOLDNING .....	174	182	167	7	15	5	1	3	1	2
ANNEN HUSHOLDNING .....	24	24	24	-	-	-	-	-	-	-

TABELL 8. PERSONER 16 ÅR OG OVER MED EGEN BOLIG ETTER ALDER, EKTESKAPELIG STATUS OG KJØNN

EKTESKAPELIG STATUS OG KJØNN	I ALT	ALDER								
		16-19	20-24	25-29	30-39	40-49	50-59	60-69	70-79	80 OG OVER
		PERSONER 16 ÅR OG OVER I ALT ...	13 927	1 084	1 507	1 365	2 031	2 215	2 303	1 759
AV DISSE: MED EGEN BOLIG .....	11 164	109	763	1 145	1 919	2 089	2 185	1 641	1 047	266
MENN I ALT .....	6 944	575	794	699	1 044	1 140	1 160	842	513	177
AV DISSE: MED EGEN BOLIG .....	5 398	55	299	525	967	1 058	1 100	807	463	124
KVINNER I ALT .....	6 983	509	713	666	987	1 075	1 143	917	702	271
AV DISSE: MED EGEN BOLIG .....	5 766	54	464	620	952	1 031	1 085	834	584	142
JGIFTE I ALT .....	3 230	1 043	844	258	149	196	244	244	195	57
AV DISSE: MED EGEN BOLIG .....	994	82	182	93	69	97	158	163	125	25
MENN I ALT .....	1 895	569	554	198	108	128	146	113	71	8
AV DISSE: MED EGEN BOLIG .....	566	51	98	61	51	63	97	87	51	7
KVINNER I ALT .....	1 335	474	290	60	41	68	98	131	124	49
AV DISSE: MED EGEN BOLIG .....	428	31	84	32	18	34	61	76	74	18
GIFTE OG SEPARERTE I ALT .....	9 432	41	658	1 091	1 846	1 940	1 894	1 232	600	130
AV DISSE: MED EGEN BOLIG .....	9 188	27	579	1 041	1 825	1 927	1 881	1 222	580	106
MENN I ALT .....	4 718	6	239	494	924	983	972	662	346	92
AV DISSE: MED EGEN BOLIG .....	4 594	4	201	460	912	978	965	658	339	77
KVINNER I ALT .....	4 714	35	419	597	922	957	922	570	254	38
AV DISSE: MED EGEN BOLIG .....	4 594	23	378	581	913	949	916	564	241	29
FØR GIFTE I ALT .....	1 265	-	5	16	36	79	165	283	420	261
AV DISSE: MED EGEN BOLIG .....	982	-	2	11	25	65	146	256	342	135
MENN I ALT .....	331	-	1	7	12	29	42	67	96	77
AV DISSE: MED EGEN BOLIG .....	238	-	-	4	4	17	38	62	73	40
KVINNER I ALT .....	934	-	4	9	24	50	123	216	324	184
AV DISSE: MED EGEN BOLIG .....	744	-	2	7	21	48	108	194	269	95

TABELL 9. HUS, BOLIGER, ROM OG BOSATTE ETTER HUSTYPE

	PERMANENT BELIGBYGG										PRD- VI- SDR- ISK BO- LIG- BYGG	BYGG FOR- RET- BYGG M.V.	BYGG FOR- FEL- LES- HUS- HOLD- NING	UOPP- GITT HUS- TYPE
	I ALT	I ALT TILKN. TIL GÅRDS- DRIFT	VÅ- NING- HUS I LIGG- ENDE ENE- BCLIG	FRITT- LIGG- ENDE ENE- BCLIG	ENE- BOLIG I REKKE, KJEDE, KJRIUM M.V.	ANNEN TALT ENE- DEL BCLIG	HCRI- SCN- TALT DEL TO- MÅNNS- BCLIG	ANNET SMÅHUS	BLOKK					
HUS .....	4 520	4 347	643	2 216	303	10	577	584	14	7	147	19	-	
BOLIGER I ALT ...	6 891	6 607	877	2 216	303	10	1 154	1 901	146	7	248	29	-	
AV DISSE: BEBODDE	6 610	6 355	832	2 216	303	10	1 110	1 744	140	7	225	23	-	
ROM .....	27 462	26 467	4 053	10 819	1 443	40	4 305	5 200	607	7	921	67	-	
BOSATTE .....	18 211	17 544	2 440	6 965	1 080	24	2 832	3 764	439	11	603	53	-	
BOLIGER PR. HUS .	1,5	1,5	1,4	1,0	1,0	1,0	2,0	3,3	10,4	1,0	1,7	1,5	-	
ROM PR. BOLIG ...	4,2	4,2	4,9	4,9	4,8	4,0	3,9	3,0	4,3	1,0	4,1	2,9	-	
BOSATTE PR. BOLIG	2,8	2,8	2,9	3,1	3,6	2,4	2,6	2,2	3,1	1,6	2,7	2,3	-	
BOSATTE PR. ROM .	0,7	0,7	0,6	0,6	0,7	0,6	0,7	0,7	0,7	1,6	0,7	0,8	-	

TABELL 10. BEBODDE BOLIGER ETTER HUSTYPE OG BYGGEÅR, OG HUS, ROM OG BOSATTE ETTER HUSETS BYGGEÅR

HUSETS BYGGEÅR	HUS	BEBODDE BOLIGER							BOSATTE					
		I PERMANENTE BOLIGBYGG							ROM	BOSATTE	BE- BOD- DE BO- LIG- ER PR. HUS	ROM BO- LIG	PR. BO- LIG	PR. ROM
		I ALT	I ALT TILKN. TIL GÅRDS- DRIFT CG I FRITTL. CG ENEBOLIGER	I VÅNING- HUS I LIGG- ENDE ENE- BCLIG	I ANDRE ENE- CG TO- MANN- BOLIGER SMÅHUS	I BLCKK- ER	I ANDRE BYGG							
I ALT .....	4 520	6 610	6 355	3 048	3 167	140	255	27 462	18 211	1,5	4,2	2,8	0,7	
1900 OG FØR ....	1 077	1 562	1 452	824	628	-	110	6 229	3 886	1,5	4,0	2,5	0,6	
1901-1910 .....	219	328	309	132	166	11	19	1 313	809	1,5	4,0	2,5	0,6	
1911-1920 .....	302	466	434	177	247	10	32	1 861	1 130	1,5	4,0	2,4	0,6	
1921-1930 .....	288	445	434	171	263	-	11	1 807	1 100	1,5	4,1	2,5	0,6	
1931-1940 .....	201	307	293	111	182	-	14	1 255	752	1,5	4,1	2,4	0,6	
1941-1945 .....	58	94	93	40	48	5	1	334	215	1,6	3,6	2,3	0,6	
1946-1950 .....	286	429	421	185	233	3	8	1 693	1 095	1,5	3,9	2,6	0,6	
1951-1960 .....	938	1 318	1 281	545	736	-	37	5 728	4 039	1,4	4,3	3,1	0,7	
1961-1970 .....	1 148	1 656	1 633	863	659	111	23	7 227	5 177	1,4	4,4	3,1	0,7	
UOPPGITT .....	3	5	5	-	5	-	-	15	8	1,7	3,0	1,6	0,5	

TABELL 11. BEBODDE BOLIGER ETTER HUSTYPE OG TALLET PÅ ROM, OG BOSATTE ETTER TALLET PÅ ROM I BOLIGEN

TALLET PÅ ROM, EKSKL. KJØKKEN	BEBODDE BOLIGER							BOSATTE	
	I PERMANENTE BOLIGBYGG							I ALT	PR. ROM
	I ALT	I ALT TILKN. TIL GÅRDS- DRIFT OG I FRITTL. ENEBOLIGER	I VÅNINGSHUS I TILKN. TIL GÅRDS- DRIFT OG I FRITTL. ENEBOLIGER	I ANDRE ENE- CG TOMANN- BOLIGER CG SMÅHUS	I BLOKKER	I ANDRE BYGG			
I ALT .....	6 610	6 355	3 048	3 167	140	255	18 211	0,7	
0 ROM ELLER UOPPGITT ..	-	-	-	-	-	-	-	-	
1 ROM I ALT .....	727	682	90	589	3	45	981	1,0	
MED KJØKKEN I ALT ...	476	452	77	374	1	24	707	0,9	
UNDER 6 KVM. ....	173	164	9	155	-	9	222	1,3	
6 KVM. OG MER .....	303	288	68	219	1	15	485	0,8	
UTEN KJØKKEN .....	251	230	13	215	2	21	274	1,1	
2 ROM I ALT .....	1 421	1 357	382	963	12	64	2 993	0,7	
MED KJØKKEN .....	1 405	1 343	380	951	12	62	2 966	0,7	
UTEN KJØKKEN .....	16	14	2	12	-	2	27	0,8	
3 ROM .....	1 702	1 637	684	882	71	65	4 637	0,7	
4 ROM .....	1 657	1 667	1 081	536	50	30	5 694	0,7	
5 ROM .....	619	589	474	114	1	30	2 180	0,6	
6 ROM .....	263	253	195	57	1	10	1 014	0,6	
7 ROM .....	92	87	75	11	1	5	343	0,5	
8 ROM OG MER .....	89	83	67	15	1	6	369	0,4	

TABELL 12. BEBODDE BOLIGER, ROM OG BOSATTE ETTER BOLIGTETTHET

	I ALT	BOSATTE PR. ROM, INKL. KJØKKEN PÅ 6 KVM. OG MER									0 ROM ELLER UOPP- GITT
		UNDER 0,25	0,25- 0,49	0,50- 0,74	0,75- 0,99	1,00- 1,24	1,25- 1,49	1,50- 1,74	1,75- 1,99	2,00 OG MER	
BEBODDE BOLIGER .....	6 610	183	1 325	2 250	986	1 361	271	125	9	100	-
ROM .....	27 462	1 127	6 138	9 702	4 738	4 237	965	351	38	166	-
BOSATTE .....	18 211	203	2 115	5 595	3 744	4 317	1 254	544	67	368	-
ROM PR. BOLIG .....	4,2	6,2	4,6	4,3	4,8	3,1	3,6	2,8	4,2	1,7	-
BOSATTE PR. BOLIG .....	2,8	1,1	1,6	2,5	3,8	3,2	4,6	4,4	7,4	3,7	-

TABELL 13. BEBODDE BOLIGER, ROM OG BOSATTE ETTER BOLIGENS UTSTYR

	I ALT	INNLAGT VANN I HUSET									IKKE INN- LAGT VANN I HUSET	UOPP- GITT
		EGET WC		FELLES WC		EGET ELLER FELLES	UTEN WC		WC OG UTEN BAD	UTEN BAD		
		EGET	FELLES	EGET	FELLES	EGET	UTEN					
		BAD	BAD	BAD	BAD	FELLES WC OG UTEN BAD	FELLES BAD					
BEBODDE BOLIGER .....	6 610	6 499	3 855	150	81	343	639	162	1 269	111	-	
ROM .....	27 462	27 147	18 007	500	323	854	1 923	722	4 818	315	-	
BOSATTE .....	18 211	17 592	11 923	340	197	678	1 302	480	3 072	219	-	
ROM PR. BOLIG .....	4,2	4,2	4,7	3,3	4,0	2,5	3,0	4,5	3,8	2,8	-	
BOSATTE PR. BOLIG .....	2,8	2,8	3,1	2,3	2,4	2,0	2,0	3,0	2,4	2,0	-	
BOSATTE PR. ROM .....	0,7	0,7	0,7	0,7	0,6	0,8	0,7	0,7	0,6	0,7	-	

TABELL 14. BEBODDE BOLIGER, ROM OG BOSATTE ETTER EIER-/LEIERFORHOLDET TIL BOLIGEN

	I ALT	BOLIGINNEHAVEREN DISPCNERER BOLIGEN SUM									TJEN- ESTE- ELLER FOR- PAK- TER- BOLIG	UOPP- GITT
		EIER	LEIEBOER						MED INN- SKOTT	UTEN INN- SKOTT		
			MED AKSJE/ANDEL			UTEN AKSJE/ANDEL						
			I ALT	MED INN- SKOTT	UTEN INN- SKOTT	I ALT	MED INN- SKOTT	UTEN INN- SKOTT				
BEBODDE BOLIGER ...	6 610	3 571	2 708	713	709	4	1 995	61	1 934	331	-	
ROM .....	27 462	17 274	9 039	2 764	2 746	18	6 275	261	6 014	1 149	-	
BOSATTE .....	18 211	10 682	6 649	2 107	2 092	15	4 542	182	4 360	880	-	
ROM PR. BOLIG .....	4,2	4,8	3,3	3,9	3,9	4,5	3,1	4,3	3,1	3,5	-	
BOSATTE PR. BOLIG .....	2,8	3,0	2,5	3,0	3,0	3,8	2,3	3,0	2,3	2,7	-	
BOSATTE PR. ROM .....	0,7	0,6	0,7	0,8	0,8	0,8	0,7	0,7	0,7	0,8	-	

TABELL 15. FOLKEMENGDEN ETTER ALDER, KJØNN OG TELLINGSKRETS

TELLINGSKRETS OG KJØNN	I ALT	ALDER									
		UNDER	7-15	16-19	20-24	25-29	30-39	40-49	50-59	60-69	70 OG
		7									OVER
KOMMUNEN I ALT .....	18 417	2 040	2 450	1 084	1 507	1 365	2 031	2 215	2 303	1 759	1 663
MENN I ALT .....	9 254	1 061	1 249	575	794	699	1 044	1 140	1 160	842	690
UGIFTE .....	4 205	1 061	1 249	569	554	198	108	128	146	113	75
GIFTE OG SEPARERTE .....	4 717	-	-	6	239	493	924	983	972	662	438
FØR GIFTE .....	332	-	-	-	1	8	12	29	42	67	173
KVINNER I ALT .....	9 163	979	1 201	509	713	666	987	1 075	1 143	917	973
UGIFTE .....	3 515	979	1 201	474	290	60	41	68	98	131	173
GIFTE OG SEPARERTE .....	4 714	-	-	35	419	597	922	957	922	570	292
FØR GIFTE .....	934	-	-	-	4	9	24	50	123	216	508
TETTBYGDE KRETSE I ALT ...	13 338	1 538	1 766	772	1 069	1 070	1 583	1 636	1 606	1 179	1 115
MENN .....	6 626	806	898	414	558	530	816	843	788	532	441
KVINNER .....	6 712	732	868	358	511	540	767	793	818	647	678
01 NYMOENS TORG .....	430	35	35	21	53	36	38	33	63	59	57
MENN .....	208	17	19	13	26	20	20	20	27	26	20
KVINNER .....	222	18	16	8	27	16	18	13	36	33	37
02 STORGATEN .....	373	24	38	21	48	43	32	37	49	39	42
MENN .....	189	15	21	11	22	27	19	15	24	16	15
KVINNER .....	184	9	17	10	26	16	13	22	25	23	23
03 H. N. HAUGESGT. ....	454	46	72	26	34	20	66	64	60	38	28
MENN .....	233	27	36	16	21	10	35	30	31	16	11
KVINNER .....	221	19	36	10	13	10	31	34	29	22	17
04 DRAMMENSVEIEN .....	1 377	149	179	99	125	102	168	186	163	117	85
MENN .....	667	76	80	64	63	43	82	96	78	49	36
KVINNER .....	710	73	99	35	62	59	86	90	85	68	53
05 BOMBAKKENE .....	840	71	120	59	80	61	95	112	122	67	53
MENN .....	419	37	54	31	38	37	47	59	63	29	24
KVINNER .....	421	34	66	28	42	24	48	53	59	38	29
06 MYNTGATEN .....	458	44	44	28	50	44	35	57	75	72	45
MENN .....	239	24	23	12	21	27	20	25	33	36	18
KVINNER .....	259	20	21	16	29	17	15	32	42	36	31
07 BUSS EDALEN .....	746	67	62	40	60	62	42	82	135	115	81
MENN .....	367	38	31	24	38	32	22	42	59	57	24
KVINNER .....	379	29	31	16	22	30	20	40	76	58	57
08 BERGSBAKKEN .....	976	107	127	63	88	65	97	115	131	102	81
MENN .....	484	55	70	34	50	35	48	53	64	45	30
KVINNER .....	492	52	57	29	38	30	49	62	67	57	51
09 NUMEDALSVEIEN .....	880	64	96	50	69	63	85	107	116	93	137
MENN .....	436	29	53	29	32	41	40	58	60	36	58
KVINNER .....	444	35	43	21	37	22	45	49	56	57	79
10 BEVERGREDA .....	751	62	103	51	68	45	63	127	111	83	78
MENN .....	389	36	50	23	38	24	26	69	55	36	32
KVINNER .....	402	26	53	28	30	21	37	58	56	47	46
11 DYREGRAVVEIEN .....	386	83	38	10	30	78	69	25	14	14	25
MENN .....	198	54	23	8	12	33	43	11	7	4	3
KVINNER .....	188	29	15	2	18	45	26	14	7	10	22
12 GOMSRUD .....	441	67	62	22	41	33	63	56	44	28	25
MENN .....	221	32	36	8	20	16	31	30	22	15	11
KVINNER .....	220	35	26	14	21	17	32	26	22	13	14
13 SANDSVARVEIEN .....	1 996	331	265	92	142	246	311	194	203	113	95
MENN .....	1 002	167	138	40	75	111	179	98	97	54	43
KVINNER .....	994	164	127	52	67	135	132	96	106	59	56
14 SAGGREDA .....	105	10	16	6	7	4	16	11	18	2	15
MENN .....	49	4	10	3	4	2	10	3	9	-	4
KVINNER .....	56	6	6	3	3	2	6	8	9	2	11
15 HVITT INGFOSS .....	847	84	85	44	53	44	76	95	113	125	128
MENN .....	415	42	41	21	28	21	34	58	56	59	55
KVINNER .....	432	42	44	23	25	23	42	37	57	66	73
26 SKOLLENBORG .....	429	73	92	18	18	32	73	62	19	17	25
MENN .....	222	44	43	11	11	13	37	33	10	9	11
KVINNER .....	207	29	49	7	7	19	36	29	9	8	14
32 KONGSGÅRD .....	678	78	136	50	38	30	82	118	63	35	48
MENN .....	337	41	68	24	22	12	39	61	38	12	20
KVINNER .....	341	37	68	26	16	18	43	57	25	23	28
33 SAGGREDA .....	168	11	25	12	23	3	16	25	18	17	18
MENN .....	80	5	9	7	15	1	6	11	10	9	7
KVINNER .....	88	6	16	5	8	2	10	14	8	8	11

TABELL 15, FORTS., FOLKEMENGDEN ETTER ALDER, KJØNN OG TELLINGSKRETS

TELLINGSKRETS OG KJØNN	I ALT	ALDER									
		UNDER	7-15	16-19	20-24	25-29	30-39	40-49	50-59	60-69	70 OG
		7									OVER
38 SULVÅSEN .....	923	132	171	60	42	59	156	130	89	43	41
MENN .....	471	63	93	35	22	25	78	71	45	24	15
KVINNER .....	452	69	78	25	20	34	78	59	44	19	26
SPREDTBYGDE KRETSE I ALT .	5 055	501	684	312	431	293	447	574	694	576	543
MENN .....	2 608	254	351	161	230	167	227	292	369	308	245
KVINNER .....	2 447	247	333	151	201	126	220	282	325	268	294
16 TUFT .....	397	32	56	29	27	11	36	41	66	58	41
MENN .....	202	17	26	15	18	5	17	20	32	31	21
KVINNER .....	195	15	30	14	9	6	19	21	34	27	20
17 GRETTE .....	161	15	26	8	13	7	15	20	22	11	24
MENN .....	82	10	13	4	7	4	7	8	13	7	9
KVINNER .....	79	5	13	4	6	3	8	12	9	4	15
18 REINE .....	242	26	35	17	24	12	22	27	34	26	19
MENN .....	119	15	10	8	16	4	12	14	19	14	7
KVINNER .....	123	11	25	9	8	8	10	13	15	12	12
19 VINÆS .....	272	30	25	16	13	13	20	30	41	43	41
MENN .....	141	15	13	7	6	5	11	18	22	23	21
KVINNER .....	131	15	12	9	7	8	9	12	19	20	20
20 HVAM .....	259	27	29	16	20	20	17	32	29	38	31
MENN .....	138	12	19	12	10	13	8	16	13	20	15
KVINNER .....	121	15	10	4	10	7	9	16	16	18	16
21 AS .....	235	17	37	10	12	13	22	26	22	37	35
MENN .....	128	8	18	6	8	7	11	17	10	23	20
KVINNER .....	107	9	19	4	4	6	11	9	12	14	15
22 LI .....	215	20	26	14	15	13	14	24	32	30	27
MENN .....	117	13	15	7	7	8	9	11	18	13	16
KVINNER .....	98	7	11	7	8	5	5	13	14	17	11
23 RUD .....	211	17	29	14	21	4	14	23	30	26	33
MENN .....	110	10	13	7	12	3	9	13	14	14	15
KVINNER .....	101	7	16	7	9	1	5	10	16	12	18
24 GÅSERUD .....	34	-	7	2	4	2	3	6	3	2	5
MENN .....	16	-	2	2	2	1	1	3	1	2	2
KVINNER .....	18	-	5	-	2	1	2	3	2	-	3
25 BRENNE .....	238	24	34	19	25	12	16	35	26	21	26
MENN .....	120	8	21	12	12	7	6	17	14	12	11
KVINNER .....	118	16	13	7	13	5	10	18	12	9	15
27 HOTVEDT .....	122	10	18	8	4	3	15	8	25	15	16
MENN .....	69	5	14	4	2	2	8	4	14	9	7
KVINNER .....	53	5	4	4	2	1	7	4	11	6	9
28 HILLESTAD .....	279	25	32	22	37	18	15	34	39	36	21
MENN .....	154	14	18	16	22	12	10	14	23	15	10
KVINNER .....	125	11	14	6	15	6	5	20	16	21	11
29 LJØTERUD .....	246	17	22	11	19	14	11	26	47	34	45
MENN .....	132	7	13	6	9	12	5	11	28	17	24
KVINNER .....	114	10	9	5	10	2	6	15	19	17	21
30 DAL .....	488	68	68	26	45	48	64	60	60	29	20
MENN .....	248	36	35	8	24	25	33	32	31	14	10
KVINNER .....	240	32	33	18	21	23	31	28	29	15	10
31 LANDSVERK .....	297	25	44	17	26	14	27	37	57	32	18
MENN .....	155	14	22	11	14	9	13	18	32	17	5
KVINNER .....	142	11	22	6	12	5	14	19	25	15	13
34 MEHEIA .....	103	12	6	7	7	10	8	8	15	12	18
MENN .....	53	5	3	2	4	5	7	6	8	7	6
KVINNER .....	50	7	3	5	3	5	1	2	7	5	12
35 JONDAL EN .....	166	22	21	7	13	16	19	9	24	24	11
MENN .....	84	10	13	4	7	7	12	3	13	14	1
KVINNER .....	82	12	8	3	6	9	7	6	11	10	10
36 SVENE/JONDAL EN .....	107	21	13	-	9	11	13	7	14	9	10
MENN .....	50	6	5	-	3	6	6	6	8	4	6
KVINNER .....	57	15	8	-	6	5	7	1	6	5	4



TABELL 15, FORTS., FOLKEMENGDEN ETTER ALDER, KJØNN OG TELLINGSKRETS

TELLINGSKRETS OG KJØNN	I ALT	ALDER									
		UNDER 7	7-15	16-19	20-24	25-29	30-39	40-49	50-59	60-69	70 OG OVER
37 ØVRE JONDALEN .....	133	12	24	7	8	6	14	16	18	13	15
MENN .....	69	6	12	4	5	4	5	8	11	6	8
KVINNER .....	64	6	12	3	3	2	9	8	7	7	7
39 KONGSBERG VEST .....	324	29	45	31	39	21	21	50	38	23	27
MENN .....	154	17	20	13	17	13	7	25	18	13	11
KVINNER .....	170	12	25	18	22	8	14	25	20	10	16
40 KONGSBERG ØST .....	526	52	87	31	50	25	61	55	52	57	56
MENN .....	267	26	46	13	25	15	30	28	27	33	24
KVINNER .....	259	26	41	18	25	10	31	27	25	24	32
UTEN FAST BOPEL I ALT .....	24	1	-	-	7	2	1	5	3	4	1
MENN .....	20	1	-	-	6	2	1	5	3	2	-
KVINNER .....	4	-	-	-	1	-	-	-	-	2	1

TABELL 16. PERSONER 16 ÅR OG OVER ETTER VIKTIGSTE KILDE TIL LIVSCPPHOLD, NÆRING, KJØNN OG TELLINGSKRETS

TELLINGSKRETS OG KJØNN	I ALT	VIKTIGSTE KILDE TIL LIVSOPP HOLD										
		INNTEKT AV EGET ARBEID								PEN- SJON, TRYGD	FOR- LÅN, STI- PEND M.V.	HUSAR- BEID I HJEM- MET, FOR SØR- GET
		NÆRING										
		I ALT	JORD- SKOG- BRUK, FISKE M.V., HVAL- FANGST	INDU- STRI M.V., BYGGE- VIRK- SOMHET	VARE- HANDEL	SAM- FERD- SEL	TJEN- ESTE- YTENDE NÆR- INGER	UOPP- GITT				
KOMMUNEN I ALT .....	13 927	6 904	440	3 592	694	443	1 732	3 2 551	279	4 193		
MENN .....	6 944	5 168	370	3 162	331	343	959	3 1 078	203	495		
KVINNER .....	6 983	1 736	70	430	363	100	773	- 1 473	76	3 698		
TETTBYGDE KRETSE I ALT ...	10 034	5 054	40	2 818	568	332	1 295	1 1 730	204	3 046		
MENN .....	4 922	3 709	34	2 446	272	257	699	1 681	153	379		
KVINNER .....	5 112	1 345	6	372	296	75	596	- 1 049	51	2 667		
01 NYMOENS TORG .....	360	175	-	87	35	16	37	- 85	11	89		
MENN .....	172	124	-	79	16	10	19	- 31	7	10		
KVINNER .....	188	51	-	8	19	6	18	- 54	4	79		
02 STORGATEN .....	311	153	-	65	26	12	50	- 76	14	68		
MENN .....	153	107	-	58	18	10	21	- 29	7	10		
KVINNER .....	158	46	-	7	8	2	29	- 47	7	58		
03 H. N. HAUGESGT. ....	336	178	-	110	23	15	30	- 49	7	102		
MENN .....	170	131	-	99	8	10	14	- 18	6	15		
KVINNER .....	166	47	-	11	15	5	16	- 31	1	87		
04 DRAMMENSVEIEN .....	1 049	566	2	235	73	33	223	- 132	31	320		
MENN .....	511	387	2	204	36	25	120	- 49	27	48		
KVINNER .....	538	179	-	31	37	8	103	- 83	4	272		
05 BOMBÅKKENE .....	649	331	1	183	37	14	96	- 75	17	226		
MENN .....	328	252	1	160	20	10	61	- 26	13	37		
KVINNER .....	321	79	-	23	17	4	35	- 49	4	189		
06 MYNTGATEN .....	410	190	-	101	23	11	55	- 87	23	110		
MENN .....	192	123	-	84	7	6	26	- 36	18	15		
KVINNER .....	218	67	-	17	16	5	29	- 51	5	95		
07 BUSS EDALEN .....	617	318	3	158	51	13	93	- 129	9	161		
MENN .....	298	220	3	136	21	12	48	- 44	8	26		
KVINNER .....	319	98	-	22	30	1	45	- 85	1	135		
08 BERGSBAKKEN .....	742	367	2	227	36	19	83	- 127	11	237		
MENN .....	359	271	2	191	16	15	47	- 49	6	33		
KVINNER .....	383	96	-	36	20	4	36	- 78	5	204		

TABELL 16, FORTS., PERSONER 16 ÅR OG OVER ETTER VIKTIGSTE KILDE TIL LIVSOPPHOLD, NÆRING, KJØNN OG TELLINGSKRETS


TELLINGSKRETS OG KJØNN	VIKTIGSTE KILDE TIL LIVSOPPHOLD										
	INNTEKT AV EGET ARBEID										
	I ALT	NÆRING							PEN- SJON, TRYGD	FOR- MUE, LÅN, STI- PEND M.V. FOR SØR- GET	HUSAR- BEID I HJEM- MET, GET
		I ALT	JORD- SKOG- BRUK, M.V., HVAL- FANGST	INDU- STRI- M.V., BYGGE- OG ANL. VIRK- SOMHET	VARE- HANDEL	SAM- FERD- SEL	TJEN- ESTE- YTENDE NÆR- INGER	UOPP- GITT			
09 NUMEDALSVEIEN .....	720	341	3	184	40	33	81	-	206	9	164
MENN .....	354	245	2	161	20	23	39	-	84	7	18
KVINNER .....	366	96	1	23	20	10	42	-	122	2	146
10 BEVERGRENDA .....	626	295	1	152	35	43	64	-	117	9	205
MENN .....	303	223	-	134	20	37	32	-	50	5	25
KVINNER .....	323	72	1	18	15	6	32	-	67	4	180
11 DYREGRAVVEIEN .....	265	157	-	72	11	10	63	1	35	2	71
MENN .....	121	108	-	56	8	8	35	1	5	1	7
KVINNER .....	144	49	-	16	3	2	28	-	30	1	64
12 GOMSRUD .....	312	163	1	114	20	7	21	-	41	9	99
MENN .....	153	120	1	95	9	4	11	-	19	5	9
KVINNER .....	159	43	-	19	11	3	10	-	22	4	90
13 SANDSVÆRVEIEN .....	1 400	743	2	505	60	28	148	-	175	19	463
MENN .....	697	567	2	434	25	21	85	-	75	17	38
KVINNER .....	703	176	-	71	35	7	63	-	100	2	425
14 SAGGRENDA .....	79	37	-	18	2	4	13	-	22	1	19
MENN .....	35	28	-	16	1	4	7	-	5	1	1
KVINNER .....	44	9	-	2	1	-	6	-	17	-	18
15 HVITTINGFOSS .....	678	300	18	183	34	29	36	-	170	13	195
MENN .....	332	233	15	155	18	26	19	-	71	9	19
KVINNER .....	346	67	3	28	16	3	17	-	99	4	176
26 SKOLLENBORG .....	264	133	-	77	7	19	30	-	34	3	94
MENN .....	135	108	-	71	2	16	19	-	15	3	9
KVINNER .....	129	25	-	6	5	3	11	-	19	-	85
32 KONGSGÅRD .....	464	232	5	109	22	7	89	-	75	10	147
MENN .....	228	166	4	91	10	4	57	-	34	8	20
KVINNER .....	236	66	1	18	12	3	32	-	41	2	127
33 SAGGRENDA .....	132	59	-	32	7	3	17	-	34	1	38
MENN .....	66	42	-	28	5	2	7	-	17	1	6
KVINNER .....	66	17	-	4	2	1	10	-	17	-	32
38 SULVÅSEN .....	620	316	2	206	26	16	66	-	61	5	238
MENN .....	315	254	2	194	12	14	32	-	24	4	33
KVINNER .....	305	62	-	12	14	2	34	-	37	1	205
SPREDTBYGDE KRETSE I ALT .	3 870	1 843	400	772	126	108	436	1	807	74	1 146
MENN .....	2 003	1 453	336	714	59	83	260	1	386	49	115
KVINNER .....	1 867	390	64	58	67	25	176	-	421	25	1 031
16 TUFT .....	309	136	24	81	13	5	13	-	64	8	101
MENN .....	159	113	21	73	10	4	5	-	31	7	8
KVINNER .....	150	23	3	8	3	1	8	-	33	1	93
17 GRETTE .....	120	55	25	17	1	6	6	-	25	3	37
MENN .....	59	46	23	17	-	4	2	-	9	1	3
KVINNER .....	61	9	2	-	1	2	4	-	16	2	34
18 REINE .....	181	93	30	36	8	5	14	-	23	8	57
MENN .....	94	72	29	33	1	3	6	-	9	5	8
KVINNER .....	87	21	1	3	7	2	8	-	14	3	49
19 VINÆS .....	217	108	45	38	4	3	18	-	56	2	51
MENN .....	113	77	28	38	2	2	7	-	30	1	5
KVINNER .....	104	31	17	-	2	1	11	-	26	1	46
20 HVAM .....	203	101	36	46	5	2	12	-	43	3	56
MENN .....	107	80	28	42	2	2	6	-	19	2	6
KVINNER .....	96	21	8	4	3	-	6	-	24	1	50
21 ÅS .....	181	72	25	31	6	2	8	-	54	5	50
MENN .....	102	59	22	29	1	2	5	-	30	4	9
KVINNER .....	79	13	3	2	5	-	3	-	24	1	41
22 LI .....	169	74	23	23	3	6	19	-	37	3	55
MENN .....	89	61	23	22	1	5	10	-	21	2	5
KVINNER .....	80	13	-	1	2	1	9	-	16	1	50

TABELL 16, FORTS., PERSONER 16 ÅR OG OVER ETTER VIKTIGSTE KILDE TIL LIVSOPPHOLD, NÆRING, KJØNN OG TELLINGSKRETS

TELLINGSKRETS OG KJØNN	I ALT	VIKTIGSTE KILDE TIL LIVSOPPHOLD										
		INNTEKT AV EGET ARBEID								PEN- SJON, TRYGD	FOR- MUE, LÅN, STI- PEND M.V.	HUSAR- BEID I HJEM- MET, FOR SØR- GET
		NÆRING										
		I ALT	JORD- SKOG- BRUK, FISKE M.V., HVAL- FANGST	INDU- STRI M.V., BYGGE- OG ANL. VIRK- SOMHET	VARE- HANDEL	SAM- FERD- SEL	TJEN- ESTE- YTENDE NÆR- INGER	UOPP- GITT				
23 RUD .....	165	67	22	23	8	7	7	-	47	3	48	
MENN .....	87	55	20	21	4	4	6	-	23	2	7	
KVINNER .....	78	12	2	2	4	3	1	-	24	1	41	
24 GÅSERUD .....	27	11	7	2	-	-	2	-	8	1	7	
MENN .....	14	9	7	2	-	-	-	-	4	-	1	
KVINNER .....	13	2	-	-	-	-	2	-	4	1	6	
25 BRENNE .....	180	94	29	34	7	7	17	-	31	8	47	
MENN .....	91	67	16	31	5	5	10	-	12	5	7	
KVINNER .....	89	27	13	3	2	2	7	-	19	3	40	
27 HOTVEDT .....	94	42	17	18	3	2	2	-	19	2	31	
MENN .....	50	34	14	17	1	2	-	-	10	2	4	
KVINNER .....	44	8	3	1	2	-	2	-	9	-	27	
28 HILLESTAD .....	222	117	19	40	7	8	43	-	39	3	63	
MENN .....	122	90	13	38	4	7	28	-	19	3	10	
KVINNER .....	100	27	6	2	3	1	15	-	20	-	53	
29 LJØTERUD .....	207	86	26	29	8	6	17	-	71	-	50	
MENN .....	112	69	23	27	2	6	11	-	38	-	5	
KVINNER .....	95	17	3	2	6	-	6	-	33	-	45	
30 DAL .....	352	200	10	36	12	5	136	1	32	3	117	
MENN .....	177	148	10	32	5	2	98	1	17	1	11	
KVINNER .....	175	52	-	4	7	3	38	-	15	2	106	
31 LANDSVERK .....	228	103	12	63	5	4	19	-	37	5	83	
MENN .....	119	90	9	61	3	4	13	-	15	3	11	
KVINNER .....	109	13	3	2	2	-	6	-	22	2	72	
34 MEHEIA .....	85	37	14	9	2	8	4	-	27	-	21	
MENN .....	45	33	14	9	1	8	1	-	11	-	1	
KVINNER .....	40	4	-	-	1	-	3	-	16	-	20	
35 JONDALEN .....	123	61	13	30	4	5	9	-	21	-	41	
MENN .....	61	52	13	27	3	4	5	-	7	-	2	
KVINNER .....	62	9	-	3	1	1	4	-	14	-	39	
36 SVENE/JONDALEN .....	73	31	5	16	1	2	7	-	17	-	25	
MENN .....	39	27	5	15	-	1	6	-	11	-	1	
KVINNER .....	34	4	-	1	1	1	1	-	6	-	24	
37 ØVRE JONDALEN .....	97	48	15	16	2	4	11	-	20	1	28	
MENN .....	51	41	15	14	1	3	8	-	9	1	-	
KVINNER .....	46	7	-	2	1	1	3	-	11	-	28	
39 KONGSBERG VEST .....	250	127	2	69	11	8	37	-	45	8	70	
MENN .....	117	90	2	62	5	7	14	-	18	4	5	
KVINNER .....	133	37	-	7	6	1	23	-	27	4	65	
40 KONGSBERG ØST .....	387	180	1	115	16	13	35	-	91	8	108	
MENN .....	195	140	1	104	8	8	19	-	43	6	6	
KVINNER .....	192	40	-	11	8	5	16	-	48	2	102	
UTEN FAST BOPEL I ALT .....	23	7	-	2	-	3	1	1	14	1	1	
MENN .....	19	6	-	2	-	3	-	1	11	1	1	
KVINNER .....	4	1	-	-	-	-	1	-	3	-	-	

TABELL 17. HOVEDTALL FOR HUS OG BEBODDE BOLIGER I DE ENKELTE TELLINGSKRETSE

TELLINGSKRETS	HUS				BEBODDE BOLIGER							BO-SAT- TE PR. ROM
	AV DISSE:				AV DISSE MED:							
	I ALT	VÅN.HUS TILKN. GÅRDS- DRIFT, FRITTL. ENEBOL.	BYGGÅR		I ALT	INNLAGT VANN OG HUSET	EGET WC OG EGET BAD	WC OG BAD ELLERS	EGET ELLER FELLES WC OG UTEN BAD WC	EGET ELLER FELLES BAD OG UTEN WC		
			1946- 1960	1961- 1970								
KOMMUNEN I ALT .....	4 520	2 859	1 224	1 148	6 610	6 499	3 855	574	639	162	0,7	
TETTBYGDE KRETSE I ALT ...	3 152	1 708	876	979	4 910	4 886	3 185	478	568	55	0,7	
01 NYMOENS TORG .....	99	38	4	5	189	189	74	21	41	1	0,7	
02 STORGATEN .....	84	23	14	8	162	161	84	16	31	-	0,6	
03 H. N. HAUGESGT. ....	123	82	43	44	161	161	106	19	16	3	0,6	
04 DRAMMENSVEIEN .....	310	145	151	82	542	541	381	73	39	10	0,7	
05 BOMBAKKENE .....	206	137	62	86	306	305	240	27	23	1	0,6	
06 MYNTGATEN .....	116	52	19	9	197	196	120	13	38	1	0,6	
07 BUSSDALEN .....	192	72	27	10	326	326	150	55	72	1	0,6	
08 BERGSBAKKEN .....	219	95	35	66	369	368	220	37	63	6	0,7	
09 NUMEDALSVEIEN .....	209	99	65	49	335	333	203	46	34	6	0,7	
10 BEVERGRENDA .....	207	119	77	39	295	293	189	30	39	1	0,7	
11 DYREGRAVVEIEN .....	75	35	-	75	151	151	150	-	1	-	0,7	
12 GOMSRUC .....	85	45	40	13	156	156	116	14	14	-	0,7	
13 SANDSVARVEIEN .....	394	175	153	111	689	687	518	56	48	3	0,7	
14 SAGGRENDA .....	30	21	4	4	41	37	15	-	1	6	0,7	
15 HVITTINGFOSS .....	233	156	70	50	313	311	132	22	49	7	0,6	
26 SKOLLENBORG .....	112	92	18	78	125	125	107	7	5	1	0,7	
32 KONGSGÅRD .....	172	145	48	97	192	190	156	8	9	1	0,7	
33 SAGGRENDA .....	45	28	11	3	64	59	19	3	9	4	0,6	
38 SULMSÅSEN .....	237	149	35	150	297	297	205	31	36	3	0,7	
SPREDTBYGDE KRETSE I ALT .	1 368	1 151	348	169	1 700	1 613	670	96	71	107	0,7	
16 TUFT .....	117	106	41	11	136	132	50	6	10	15	0,6	
17 GRETTE .....	39	36	8	-	49	49	19	1	2	2	0,6	
18 REINE .....	63	58	20	2	72	71	27	-	1	2	0,6	
19 VINÆS .....	82	73	18	7	113	107	43	10	2	2	0,5	
20 HVAM .....	67	57	17	3	80	80	34	-	1	4	0,6	
21 ÅS .....	71	61	10	9	86	77	32	6	4	5	0,6	
22 LI .....	58	52	18	6	69	66	24	5	4	5	0,6	
23 RUD .....	62	56	10	2	74	71	24	3	1	7	0,6	
24 GÅSERUD .....	11	9	4	1	11	11	3	-	1	1	0,6	
25 BRENNE .....	63	57	11	10	74	71	30	4	3	1	0,7	
27 HOTVEDT .....	29	23	1	2	40	39	16	-	-	5	0,6	
28 HILL ESTAD .....	79	71	24	9	93	88	31	4	2	10	0,6	
29 LJØTERUD .....	62	69	15	3	86	74	16	-	3	3	0,6	
30 DAL .....	111	61	37	22	164	163	108	15	8	2	0,7	
31 LANDSVÆRK .....	88	80	18	19	106	101	47	7	4	12	0,7	
34 MEHEIA .....	34	26	4	3	40	35	12	1	5	-	0,7	
35 JONDALEN .....	46	43	10	14	55	55	22	-	1	7	0,7	
36 SVENE/JONDALEN .....	28	27	6	6	34	33	15	-	1	2	0,7	
37 ØVRE JONDALEN .....	33	33	8	4	40	37	16	1	-	6	0,7	
39 KONGSBERG VEST .....	82	66	26	18	109	96	37	19	8	6	0,7	
40 KONGSBERG ØST .....	123	87	42	18	169	157	64	14	10	10	0,8	



## a. KRETSTORTEGNELSE

Krets- nr.	Navnet på kretsen	Krets- type <sup>1)</sup>	Omfang (Eiendommer med bebodde hus)
0	Uten fast bopel	0	..
1	Nymoens Torg	T	Se vedlegg 3.
2	Storgaten	T	Se vedlegg 3.
3	Hans Nielsen Hauges gate	T	Se vedlegg 3.
4	Drammensveien	T	Se vedlegg 3.
5	Bombakkene	T	Se vedlegg 3.
6	Myntgaten	T	Se vedlegg 3.
7	Bussedalen	T	Se vedlegg 3.
8	Bergsbakken	T	Se vedlegg 3.
9	Numedalsveien	T	Se vedlegg 3.
10	Bevergrenda	T	Se vedlegg 3.
11	Dyregravveien	T	Se vedlegg 3.
12	Gomsrud	T	Se vedlegg 3.
13	Sandsværveien	T	Se vedlegg 3.
14	Saggrenda	T	Se vedlegg 3.
15	Hvittingfoss	T	Se vedlegg 3.
16	Tuft	S	Gnr. 1, 3, 4 og 7-13. Unntatt bnr. under krets 15.
17	Grette	S	Gnr. 15-23.
18	Reine	S	Gnr. 25-34.
19	Vinæs	S	Gnr. 45 bnr. 3, 5 og 7-10, gnr. 78-87.
20	Hvam	S	Gnr. 68-77.
21	Ås	S	Gnr. 54-61 og 64-67.
22	Li	S	Gnr. 43, 44, gnr. 45 bnr. 2, 12 og 13, gnr. 46-48 og 51-53.
23	Rud	S	Gnr. 35-39 og 41.
24	Gåserud	S	Gnr. 40 og 49.
25	Brenne	S	Gnr. 125-134.
26	Skollenborg	T	Se vedlegg 3.
27	Hotvedt	S	Gnr. 117, 118 og 120-124. Unntatt bnr. under krets 26.
28	Hillestad	S	Gnr. 88-94.
29	Ljøterud	S	Gnr. 95-101, gnr. 102 bnr. 6, 8 og 23, gnr. 103 bnr. 13, 16 og 34, gnr. 104 bnr. 8.
30	Dal	S	Gnr. 102 bnr. 1, 5, 12, 19, 22, 27, 29, 31, 34, 35, 36/47, 37, 42, 45/49, 48, 51, 53 og 56, gnr. 103 bnr. 1, 4, 7, 9, 11, 15 og 35, gnr. 104 bnr. 3, gnr. 105, gnr. 110 bnr. 1, 5 og 7, gnr. 111, gnr. 113 bnr. 1 og 8.
31	Landsverk	S	Gnr. 107-109, gnr. 110 bnr. 2, 6, 9, 18-20, 26, 39, 43, 83/92, 90, 93, 135/136, 232 og 236, gnr. 113 bnr. 2, 4, 11, 25, 43, 44, 61, 77, 97/87, 98, 101, 104 og 113 Nedre Medalen.

1) S = Spredtbygd krets. T = Tettbygd krets.

## a. KRETSFORTEGNELSE (forts.)

Krets- nr.	Navnet på kretsen	Krets- type	Omfang (Eiendommer med bebodde hus)
32	Kongsgård	T	Se vedlegg 3.
33	Saggrenda	T	Se vedlegg 3.
34	Meheia	S	Gnr. 113 bnr. 5, 9 og 14, gnr. 115 og 116.
35	Jondalen	S	Gnr. 137-141.
36	Svene/Jondalen	S	Gnr. 142 og 143.
37	Øvre Jondalen	S	Gnr. 144-148.
38	Sulusåsen	T	Se vedlegg 3.
39	Kongsberg Vest	S	Kirkegardsv. nr. 64 og 65, Svartåsv. nr. 10, 12 og 14, gnr. 390, 391, 461, 711, 740, 769, 771-774, 778, 780-782, 785-787, 1628-1640, 1647, 1649 og 1651. Unntatt bnr. under krets 9, 13 og 14.
40	Kongsberg Øst	S	Gnr. 1196, 1201, 1202, 1204, 1246, 1247, 1249-1255, 1257-1262, 1264, 1265, 1269, 1273-1276, 1290, 1294-1296, 1318, 1328, 1329, 1331, 1333-1338, 1340, 1341, 1343-1346, 1349-1354, 1358, 1361, 1365, 1366, 1368, 1559, 1565, 1570, 1571, 1573-1577, 1581, 1599, 1611, 1616, 1621, 1625 og 1626. Unntatt bnr. under krets 3, 5, 10 og 12.

## b. INNDELINGEN I SOGN PR. 1. NOVEMBER 1970

Navnet på sognet	Omfang (tellingskretsnr.)	Navnet på sognet	Omfang (tellingskretsnr.)
Kongsberg	1-14 og 35-40	Efteløft	19-24
Tuft	15-16	Hedenstad	25-34
Komnes	17-18		

## c. OVERSIKT OVER ENDRINGENE I KOMMUNEINNDELINGEN MELLOM TELLINGEN I 1960 OG TELLINGEN I 1970

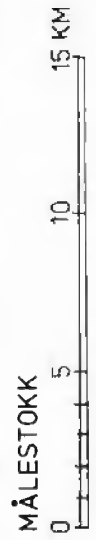
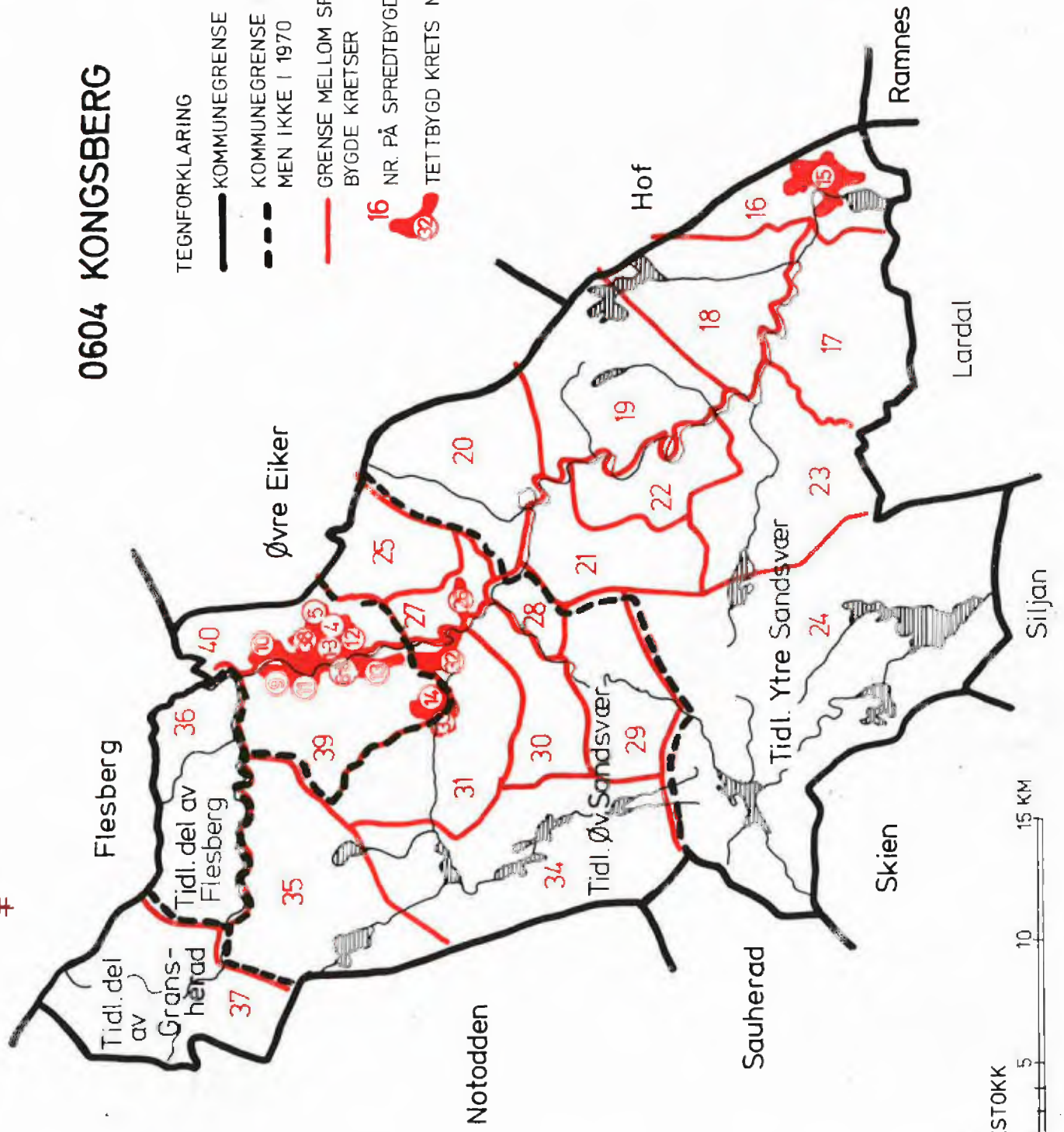
Kretsnr. i 1970-tellingen	Kommune i 1960-tellingen	Kretsnr. i 1970-tellingen	Kommune i 1960-tellingen
1-14 og 38-40	0604 Kongsberg	36	0631 Flesberg
15-24	0629 Ytre Sandsvær	37	0824 Gransherad
25-35	0630 Øvre Sandsvær		

# 0604 KONGSBERG

#

#

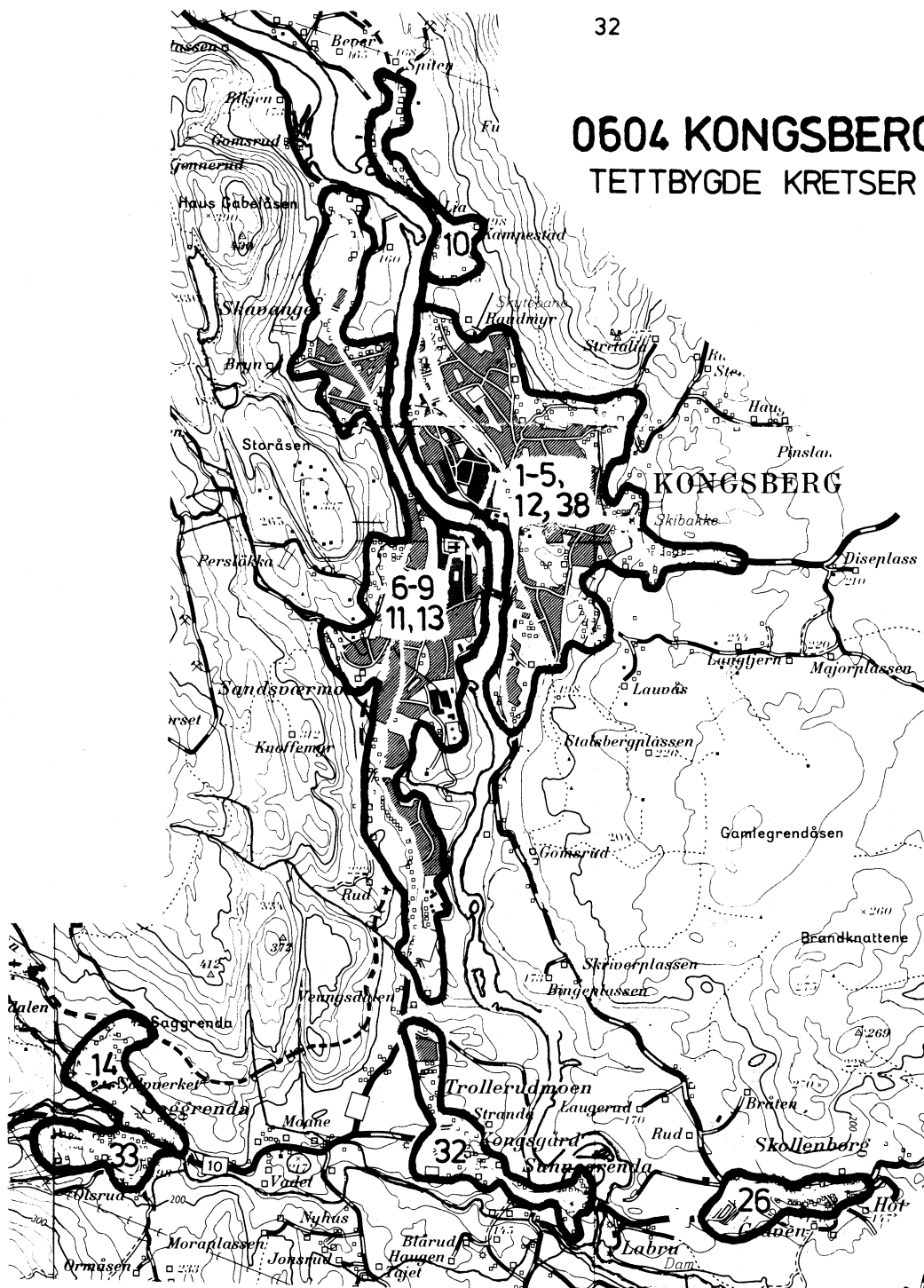
- TEGNFORKLARING
- KOMMUNEGRENSE 1970
  - - - KOMMUNEGRENSE I 1960, MEN IKKE I 1970
  - GRENSE MELLOM SPREDT-BYGDENE
  - 16 NR. PÅ SPREDTBYGD KRETS
  - 22 TETTBYGD KRETS MED NR.





# 0604 KONGSBERG

## TETTBYGDE KRETSER



MÅLESTOKK 1 : 50 000



Med samtykke fra Norges Geografiske Opmåling  
er N G O's kartmateriale brukt som kartgrunnlag.

