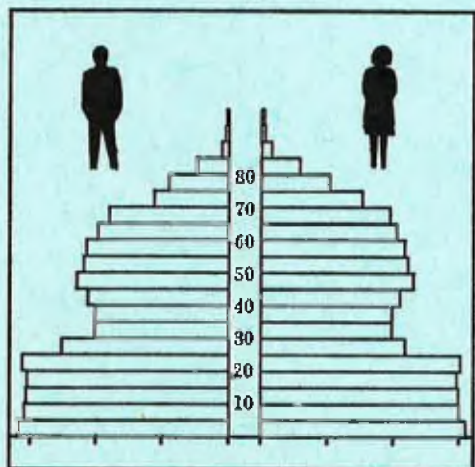


STATISTISKE KOMMUNEHEFTER



# FOLKE- OG BOLIGTELLING

1. NOVEMBER 1970

1228 **ODDA**

STATISTISK SENTRALBYRÅ  
OSLO

STATISTISKE KOMMUNEHEFTER



FOLKE- OG BOLIGTELLING  
1. NOVEMBER 1970

1228 ODDA

STATISTISK SENTRALBYRÅ  
OSLO 1974



## FORORD

Den første statistikken utarbeidd på grunnlag av oppgaver til folketellingen i 1970, ble publisert i desember 1971 i heftet "Folkemengden etter alder og ekteskapelig status, 31. desember 1970".

I serien Statistiske kommunehefter legger Statistisk Sentralbyrå fram de viktigste resultater fra Folke- og bolig telling 1970 for hver enkelt kommune. Heftene vil bli utgitt fra midten av 1972 til siste halvdel av 1973. Da kontrollen av tellingsoppgavene ikke er avsluttet når kommuneheftene utarbeides, er tallene i disse heftene foreløpige.

Endelige tall for hele landet vil bli publisert i 6 hefter som ventes å bli utgitt i 1974. Disse publikasjonene vil også inneholde tabeller med geografiske fordelinger. I tillegg til de tabellene som blir trykt, vil det bli utarbeidd tabeller med mer detaljert statistikk. På grunnlag av tellingsresultatene vil det videre bli utarbeidd et bosettingskart og flere større spesialartikler.


Professor Hallstein Myklebost, Geografisk Institutt, Universitetet i Oslo, har vært Byråets konsulent i arbeidet med kretsinnstillingen.

Statistisk Sentralbyrå, Oslo, 2. mai 1972

Petter Jakob Bjerve

---

Einar Jensen



## INNHold

	Side
Prinsipper og definisjoner .....	7
1. Omfanget av Folke- og bolig telling 1970 .....	7
2. Definisjon av personkjennemerker .....	7
3. Definisjon av familie- og husholdningstype .....	10
4. Definisjon av hus og bolig og hus- og boligkjennemerker .....	11
5. Inndelingen i tellingskretser .....	13
6. Merknader til tabell 1 .....	14
Tabeller	
1. Folkemengden ved folketellingene 1801-1970 .....	16
2. Folkemengden etter kjønn og inntektstakernes viktigste kilde til livsopphold og næring ...	16
3. Personer 16 år og over etter yrkesaktivitet, kjønn og alder .....	16
4. Personer 16 år og over med minst 100 arbeidstimer etter yrkesstatus, arbeidstid, kjønn og næring/yrkesområde .....	17
5. Personer 16-69 år etter yrkesaktivitet, kjønn og høyeste utdanning .....	18
6. Yrkesaktive, skoleelever og studenter 16 år og over etter kjønn og arbeids-/skole-/studie- sted pr. 1. november 1970 .....	19
7. Familier og personer etter familietype og husholdningstype .....	19
8. Personer 16 år og over med egen bolig etter alder, ekteskapelig status og kjønn .....	19
9. Hus, boliger, rom og bosatte etter hustype .....	20
10. Beboede boliger etter hustype og byggeår, og hus, rom og bosatte etter husets byggeår ....	20
11. Beboede boliger etter hustype og tallet på rom, og bosatte etter tallet på rom i boligen .	20
12. Beboede boliger, rom og bosatte etter bolig tetthet .....	21
13. Beboede boliger, rom og bosatte etter boligens utstyr .....	21
14. Beboede boliger, rom og bosatte etter eier-/leierforholdet til boligen .....	21
15. Folkemengden etter alder, kjønn og tellingskrets .....	22
16. Personer 16 år og over etter viktigste kilde til livsopphold, næring, kjønn og tellings- krets .....	23
17. Hovedtall for hus og beboede boliger i de enkelte tellingskretser .....	25
Vedlegg	
1 a. Kretsfortegnelse .....	27
1 b. Inndelingen i sogn pr. 1. november 1970 .....	28
1 c. Oversikt over endringene i kommuneinndelingen mellom tellingen i 1960 og tellingen i 1970 .....	28
2. Kartskisse over kretsinnndelingen .....	29
3. Oversiktskart over tettbygde kretser .....	31

### Standardtegn

- .. Oppgave mangler
- : Tall kan ikke offentliggjøres
- Null

1. The first part of the document discusses the importance of maintaining accurate records of all transactions.

2. It also covers the various methods used to collect and analyze data, including surveys and interviews.

3. The document then describes the different types of data that can be collected, such as quantitative and qualitative data.

4. Finally, it discusses the importance of ensuring the reliability and validity of the data collected.

5. The document also covers the various methods used to analyze data, including statistical analysis and content analysis.

6. It then discusses the importance of interpreting the results of the data analysis and drawing conclusions from them.

7. The document also covers the various methods used to communicate the results of the research, including writing reports and presenting findings.

8. Finally, it discusses the importance of ensuring the ethical treatment of research participants and the proper use of their data.

9. The document also covers the various methods used to ensure the reliability and validity of the data collected.

10. It then discusses the importance of ensuring the reliability and validity of the data collected.

11. The document also covers the various methods used to ensure the reliability and validity of the data collected.

12. It then discusses the importance of ensuring the reliability and validity of the data collected.

13. The document also covers the various methods used to ensure the reliability and validity of the data collected.

14. It then discusses the importance of ensuring the reliability and validity of the data collected.

15. The document also covers the various methods used to ensure the reliability and validity of the data collected.

16. It then discusses the importance of ensuring the reliability and validity of the data collected.

17. The document also covers the various methods used to ensure the reliability and validity of the data collected.

18. It then discusses the importance of ensuring the reliability and validity of the data collected.

19. The document also covers the various methods used to ensure the reliability and validity of the data collected.

20. It then discusses the importance of ensuring the reliability and validity of the data collected.

## PRINSIPPER OG DEFINISJONER

## 1. OMFANGET AV FOLKE- OG BOLIGTELLING 1970

Folketellingen omfatter alle personer (også utenlandske statsborgere) som ifølge Forskrifter av 20. januar 1970 om ordningen og føringen av folkeregistrene, var registrert som bosatt i Norge på tellingstidspunktet den 1. november 1970.

I boligteellingen har en med alle hus og privatboliger (privatleiligheter m.v.) hvor minst én person var registrert bosatt den 1. november 1970. Hus og boliger som var ubodd eller som var bebodd bare av midlertidig tilstedeværende (f.eks. ugifte personer som oppholdt seg utenom foreldrenes hjem på grunn av studier), omfattes således ikke av tellingen. Heller ikke er boliger for forpleide i aldershjem, pleiehjem og barnehjem og for losjerende i pensjonater, hoteller o.l. med. Hus hvor alle eller en del av de registrert bosatte var forpleide eller losjerende, er derimot inkludert.

I avsnitt 2 er det gjort nærmere rede for bostedsbegrepet (det sted som en person skal regnes som bosatt) og i avsnitt 4 for hus- og boligbegrepet.

## 2. DEFINISJON AV PERSONKJENNEMERKER

Når ikke annet er nevnt, refererer personopplysningene seg til den 1. november 1970.

*Bosted*

Den enkelte person er i tellingen regnet å ha sitt bosted i den kommune og i den bolig hvor vedkommende var registrert som bosatt den 1. november 1970 ifølge forskriftene om ordningen og føringen av folkeregistrene. Hovedregelen er her at en person skal registreres som bosatt der hvor vedkommende regelmessig tar sin døgnhvile. De viktigste registreringsreglene er ellers:

Bostedsforhold	Skal registreres som bosatt i
Gift person som p.g.a. arbeid, studier, avtjening av verneplikt e.l. oppholder seg utenom ektefellenes felles bolig	Ektefellenes felles bolig
Ugift person som p.g.a. studier, skolegang eller avtjening av verneplikt oppholder seg utenom foreldrenes/forsørgers bolig	Foreldrenes/forsørgers bolig
Ugift person med eget arbeid og som vanligvis ikke bor hos foreldre/forsørger	Boligen der personen vanligvis bor
Person som p.g.a. ferie, besøk hos kjente, forretningsreise e.l. er fraværende fra boligen der vedkommende vanligvis bor	Boligen der personen vanligvis bor
Person som er forpleid i barnehjem, aldershjem, pleiehjem eller er satt bort i privat pleie	Barnehjemmet, aldershjemmet, pleiehjemmet eller boligen hvor personen er i pleie. (På grunn av registreringsvanker er imidlertid en del personer som var anbrakt i pleiehjem, registrert som bosatt i privatbolig på tellingstidspunktet.)
Person som er innlagt på sykehus eller anbrakt på arbeidsskole, arbeidsanstalt eller i fengsel	Boligen der personen var bosatt før innleggelsen eller anbringelsen

Personer som ikke kan henføres til en bestemt bolig, er regnet til gruppen "Uten fast bopel". Av registreringstekniske grunner har en imidlertid i tellingen også måttet ta med enkelte personer med fast bosted i denne gruppen. Personer uten fast bopel er som regel registrert som bosatt i den kommunen hvor de sist hadde fast bosted.



I det følgende er begrepet "Bosatt" brukt i samme betydning som begrepet "Registrert bosatt".

Det er ikke som ved tidligere tellinger, hentet inn opplysninger om midlertidig bosted. Fra 1970-tellingen kan det derfor ikke gis oppgaver over den tilstedeværende befolkning.

#### *Alder*

I fordelingen etter alder er den enkelte person gruppert etter alder pr. 31. desember 1970 (1970 minus fødselsår), og ikke som ved tidligere tellinger etter alder på tellingstidspunktet.

#### *Ekteskapelig status*

Det er brukt fire hovedgrupperinger etter ekteskapelig status, nemlig ugifte, gifte, separerte og før gifte. Som før gifte er regnet skilte, enker og enkemenn.

#### *Utdanning*

Opgavene over utdanning omfatter enkeltutdanninger på heltid av minst 5 måneders normal varighet og deltidsutdanninger av tilsvarende varighet. For personer med flere enkeltutdanninger, er den utdanning som har lengst samlet varighet (normal varighet av enkeltutdanningen tillagt varigheten av den forutdanning som kreves) regnet som høyeste utdanning. Av utdanninger med lik samlet varighet, er den som antas å være av størst yrkesmessig betydning, oppfattet som personens høyeste utdanning. Klassifiseringen er i samsvar med Standard for utdanningsgruppering (Statistisk Sentralbyrås Håndbøker, nr. 28). I tellingen er det imidlertid foretatt følgende tre-deling av standardens gymnasnivå (samlet utdanningsvarighet 10-12 år):

1. Utdanning på gymnasnivå I (10 år)
2. Utdanning på gymnasnivå II (11 år)
3. Utdanning på gymnasnivå III (12 år)

Videre er utvidet grunnskoleutdanning (10. frivillig år) i tellingen gruppert sammen med 9-årig grunnskole, mens den er skilt ut som egen gruppe under gymnasnivå i Standard for utdanningsgruppering.

#### *Yrkesaktivitet*

Som yrkesaktivitet er regnet alt arbeid mot vederlag, enten i form av lønn, inntekt av egen bedrift, naturalier e.l., inklusive arbeid som familiemedlem uten fast lønn i familiebedrift (f.eks. gårdsbruk, forretning m.v.), vernepliktstjeneste og tilsvarende pliktstjeneste, men eksklusive husarbeid for egen familie.

I gruppen "Med yrkesaktivitet" er tatt med alle personer 16 år og over som utførte yrkesaktivitet i hele eller en del av perioden 1. november 1969 - 31. oktober 1970, også personer som begynte eller sluttet i arbeidslivet i denne perioden, deltidsarbeidere og elever og studenter som hadde hatt feriearbeid.

I tidligere tellinger er personer med inntekt av egen yrkesaktivitet som viktigste kilde til livsopphold, regnet til yrkesbefolkningen (personer med yrke). I disse tellingene avviker imidlertid definisjonen av yrkesaktivitet på enkelte punkter fra definisjonen som er gitt ovenfor. I 1970-tellingen er ikke en bestemt gruppe av personer regnet som yrkesbefolkning. Det er imidlertid gitt fordelinger etter viktigste kilde til livsopphold og etter arbeidstid.

#### *Viktigste kilde til livsopphold*

Personer 16 år og over er gruppert etter den kilde til livsopphold som var viktigst de siste 12 månedene før tellingstidspunktet.

Med inntekt av eget arbeid er ment inntekt av egen yrkesaktivitet.

"Pensjon, trygd" omfatter syketrygd, arbeidsløshetsstrygd, forsørgertrygd, uføretrygd, alderstrygd, yrkesskadetrygd, krigspensjon, bedriftspensjon o.l. Ektefeller som hadde hver sin pensjon som viktigste kilde til livsopphold, er begge gruppert under denne kilden til livsopphold. I disse tilfellene er således ikke den ene ektefellen regnet som forsørget eller å ha husarbeid i hjemmet som viktigste kilde til livsopphold.

Som formue, lån m.v. er også regnet føderåd, leieinntekt, forpaktningssinntekt, annen formuesinntekt og utbetalinger i samband med livsforsikring eller individuell pensjonsforsikring.

"Stipend m.v." omfatter foruten stipend, underhold fra andre enn privatpersoner (f.eks. stønader fra det offentlige, institusjoner eller bedrifter), unntatt pensjon og trygd.

I gruppen "Husarbeid i hjemmet, forsørget" er tatt med alle personer som ikke hadde en av kildene som er spesifisert foran, som den viktigste kilde til livsopphold.

#### *Inntektstaker/Ikke-inntektstaker*

Som inntektstakere er regnet personer 16 år og over med inntekt av eget arbeid; pensjon, trygd m.v.; formue, lån m.v. eller stipend m.v. som viktigste kilde til livsopphold. Tilsvarende er som ikke-inntektstakere regnet alle personer under 16 år og personer 16 år og over som under viktigste kilde til livsopphold er gruppert på "Husarbeid i hjemmet, forsørget". Husmødre som ikke var inntektstakere, er skilt ut som egen gruppe. Denne gruppen omfatter gifte kvinner 16 år og over med husarbeid i hjemmet som viktigste kilde til livsopphold.

I tabell 2 er ikke-inntektstakere gruppert etter samme kilde til livsopphold/næring som en inntektstaker i samme familie (definisjon av familieenheten er gitt i avsnitt 3). Denne inntektstakeren er valgt ut etter følgende prioritetsrekkefølge:

1. Mannlig ektefelle/far
2. Kvinnelig ektefelle/mor
3. Eldste sønn, nest eldste sønn osv.
4. Eldste datter, nest eldste datter osv.

Personer som tilhørte familie uten en eneste inntektstaker, er i tabell 2 gruppert under uopp-gitt kilde til livsopphold.

#### *Elever, studenter (tabell 5)*

Som elever og studenter er i tabell 5 regnet personer som i løpet av de siste 12 måneder før tellingstidspunktet, gikk på skole eller studerte, uten hensyn til andre aktiviteter som f.eks. yrkesaktivitet.

#### *Arbeidstid*

Opgavene over arbeidstid gjelder perioden 1. november 1969 - 31. oktober 1970 og omfatter tid som er gått med til yrkesaktivitet. Tid som er brukt til skolearbeid, studier og husarbeid for egen familie, er således ikke inkludert. Personer som i perioden hadde mindre enn i alt én måneds sykefravær, og ellers - bortsett fra ferie - arbeidet full dag hele perioden, er regnet å ha hatt heldagsarbeid.

#### *Generelt om grupperingen etter næring, yrke og yrkesstatus*

Personer 16 år og over med yrkesaktivitet er gruppert på næring etter arten av virksomheten til den bedrift som den enkelte arbeidet i hele tiden eller lengst tid de siste 12 måneder før tellingstidspunktet. Disse personene er videre gruppert på det yrke og den yrkesstatus som de hadde hele tiden eller lengst tid i bedriften i 12-månedersperioden.

#### *Næring*

Næringsgrupperingen er foretatt etter 1960-utgaven av Standard for næringsgruppering i offentlig norsk statistikk (Statistisk Sentralbyrås Håndbøker, nr. 9). Denne standarden er i samsvar med International Standard Industrial Classification of All Economic Activities (ISIC), Rev. 1.

Med begrepet "Industri m.v." som er brukt i tabelldelen, er ment næringene bergverksdrift m.v., industri og kraft- og vannforsyning m.v. Videre er som "Samferdsel" regnet næringene sjøtransport og annen samferdsel. Samlegruppen "Tjenesteytende næringer" omfatter finansinstitusjoner, eienomsdrift, offentlig administrasjon og forsvar, offentlig og privat tjenesteyting og personlig tjenesteyting. I tabell 4 er under "Annen tjenesteyting" tatt med næringsgrenene hotell- og restaurantdrift og vask, rensing og andre personlige tjenester.

#### *Yrke*

Yrkesgrupperingen er foretatt etter Standard for yrkesgruppering i offentlig norsk statistikk (utgitt av Arbeidsdirektoratet i 1965) som i prinsippet følger 1958-utgaven av International Standard Classification of Occupations (ISCO).

*Yrkesstatus*

I tellingen er det brukt følgende fire grupperinger etter yrkesstatus:

1. Ansatt
2. Selvstendig uten leid hjelp
3. Selvstendig med leid hjelp
4. Familiemedlem uten fast lønn i familiebedrift

Personer (også medeiere) som arbeide i firmaer organisert som aksjeselskap, andelslag eller annen selskapsform med begrenset ansvar, er alltid regnet som ansatte.

En person er regnet som selvstendig (med eller uten leid hjelp) dersom vedkommende drev firmaet alene for egen regning eller sammen med andre som medeier med ubegrenset ansvar (f.eks. i ansvarlig selskap). I de tilfelle hvor ektefeller arbeide i felles virksomhet (f.eks. gårdsbruk, forretning) som ikke var organisert som aksjeselskap e.l., er den ene ektefellen regnet som selvstendig og den andre som familiemedlem uten fast lønn i familiebedrift. Gruppen "Familiemedlem uten fast lønn i familiebedrift" omfatter ellers personer som arbeide i familievirksomhet uten fast avtalt lønn og som verken var eier eller medeier i virksomheten. Et familiemedlem uten fast lønn kan imidlertid ha vederlag for arbeidet i form av kost og losji, andel av overskott e.l.

I tabell 4 er det gitt oppgaver over tallet på henholdsvis ansatte og selvstendige (med eller uten leid hjelp). Differansen mellom summer av disse tall og totaltall utgjør følgelig tallet på familiemedlemmer uten fast lønn i familiebedrift.

*Arbeids-/skole-/studiested*

Personer som pr. 1. november 1970 både hadde inntekt av eget arbeid og som gikk på skole eller studerte, er i tabell 6 gruppert som yrkesaktive og etter arbeidssted dersom arbeidstiden de foregående 12 månedene utgjorde minst 1 000 timer. I motsatt fall er de gruppert som skoleelever/studenter og etter skole-/studiested.

Som personer med annet arbeidssted er regnet personer som arbeide i flere kommuner, var til sjøs eller som arbeide i utlandet. Tilsvarende er personer som studerte i utlandet gruppert under annet studiested.

*Egen bolig*

Ektefeller som var bosatt i samme privatbolig og hvor minst én av ektefellene var boliginnehaver, er begge regnet å ha egen bolig. For øvrig er bare boliginnehaveren eller én av boliginnhaverne gruppert under "Egen bolig". Forpleide i aldershjem, barnehjem og pleiehjem og losjerende i pensjonater og hoteller m.v. er aldri regnet å ha egen bolig.

Definisjon av begrepet "Boliginnehaver" er gitt i kapittel 4 under avsnittet "Eier-/leierforhold".

## 3. DEFINISJON AV FAMILIE OG HUSHOLDNINGSTYPE

Grupperingene på familie og husholdningstype refererer seg til tellingstidspunktet den 1. november 1970.

*Familie*

Til én og samme familie er regnet:

1. Ektepar og eventuelle ugifte barn registrert bosatt i samme privatbolig, aldershjem, pleiehjem, pensjonat, hotell e.l.
2. Far/mor med ugifte barn registrert bosatt i samme privatbolig, aldershjem, pleiehjem, pensjonat, hotell e.l.
3. Hver enkelt person som ikke hører inn under noen av de to gruppene som er spesifisert ovenfor (bl.a. personer uten fast bopel). Disse personene danner således hver for seg egen familie (familie med én person).

I familier med ektepar er også tatt med eventuelle ugifte barn av bare den ene ektefellen og ugifte adoptivbarn og stebarn, men ikke fosterbarn.

Av reglene som er nevnt ovenfor, går det fram at personer (f.eks. ektefeller) som ikke var registrert bosatt i samme privatbolig, aldershjem, pleiehjem, pensjonat, hotell e.l., aldri er gruppert under samme familie. Videre går det fram at gifte, separerte, skilte, enker og enkemenn ikke i noe tilfelle er regnet til samme familie som foreldrene. Når f.eks. et ektepar bor sammen med en skilt datter, danner ektefellene egen familie og datteren egen familie. Ellers kan nevnes at ugifte søsken som har felles bolig, men hvor ingen av foreldrene er bosatt, hver for seg er regnet som særskilt familie.

#### *Husholdningstype*

Det er skilt mellom tre hovedtyper av husholdning, nemlig privathusholdning, felleshusholdning og annen husholdning.

Gruppen "Privathusholdning" omfatter personer som var registrert som bosatt i privatbolig. Denne husholdningstypen er videre splittet opp etter tallet på familier i husholdningen. Som husholdningsenhet er her regnet bolighusholdning (som omfatter alle bosatte i samme bolig) og ikke kostholdning som ved tidligere tellinger.

Til felleshusholdning er regnet forpleide som var registrert bosatt i aldershjem, barnehjem og pleiehjem og losjerende som var registrert bosatt i pensjonat, hotell e.l.

Betjeningspersonale bosatt ved felleshusholdninger er alltid gruppert under privathusholdning. Det samme gjelder militært personell som var bosatt i militærforlegning.

Annen husholdning omfatter personer uten fast bopel.

#### 4. DEFINISJON AV HUS OG BOLIG OG HUS- OG BOLICKJENNEMERKER

Hus- og boligopplysningene refererer seg til den 1. november 1970.

##### *Hus*

Som eget hus er som hovedregel regnet bygg som fra kjeller til loft er atskilt fra andre bygg. Fra denne regelen er det gjort følgende to unntak:

1. Hver enkelt bolig i vertikalt delte tomannsboliger og i rekke, kjede, atrium og terrasse er alltid regnet som særskilt hus.
2. Selv om det fra kjeller til loft er skillevegg(er) uten gjennomgang, er henholdsvis horisontalt delte tomannsboliger som er bygd sammen i rekke e.l., og hver enkelt blokk regnet til ett og samme hus.

Som nevnt under avsnitt 1, omfatter tellingen alle hus hvor minst én person var registrert som bosatt den 1. november 1970.

##### *Bolig*

Til en bolig (leilighet m.v.) er som hovedregel regnet rom som er bygd (eller ombygd) til bruk for én person eller for flere personer med fellesskap i kost og losji, og hvor det er adkomst til rommene (rommet) uten å måtte gå gjennom en annen bolig. Avgrensingen av boligenhetene er ellers foretatt etter følgende spesielle regler:

1. En hybel med egen inngang (utenfra eller fra korridor, oppgang e.l.) og som er bygd i tilknytning til en bolig, er regnet som særskilt bolig bare når hybelboeren (hybelboerne) selv holdt kosten.
2. Hybler uten egen inngang er ikke skilt ut som særskilte boliger.
3. I hybelbygg o.l. er hver enkelt hybel regnet som egen bolig, også i de tilfelle flere hybler har felles gang, hall, bad og/eller kjøkken.
4. I bygg for felleshusholdning, i hus som er bygd i tilknytning til slike bygg og i militærforlegninger er hybler o.l. for ansatte regnet som særskilte boliger. Likeledes er rom som ble brukt av en ansatt med ektefelle og eventuelle barn, regnet til én og samme bolig.

Med privatbolig er i tellingen ment boliger som ikke er bebodd av forpleide i aldershjem, barnehjem og pleiehjem eller av losjerende i pensjonater, hoteller o.l. Boliger for ansatte (f.eks. sykepleiere) ved felleshusholdninger er således regnet som privatboliger. Det samme gjelder boliger for befal m.v. i militærforlegninger.

Som nevnt under avsnitt 1, omfatter tellingen alle privatboliger hvor minst én person var registrert bosatt den 1. november 1970. Som betegnelse på disse boligene er i tabelldelen brukt "Bebodde boliger". For de enkelte hus som er med i tellingen, er det imidlertid hentet inn oppgaver over samlet tall på privatboliger (inkl. ubebodde boliger og boliger med bare midlertidig bosatte). Tallene på boliger i alt i tabell 9 gjelder disse boligene.

#### *Rom*

Oppgavene over tall på rom refererer seg til boliger som er med i tellingen, og omfatter beboelsesrom på 6 m<sup>2</sup> eller mer som kan nyttes året rundt. Bortsett fra i tabell 11, er også kjøkken på 6 m<sup>2</sup> eller mer inkludert. Entré, hall, bad, alkove, hems og rom som bare nyttes i næringsvirksomhet (f.eks. kontor) er ikke med.

#### *Bosatte*

Tallene på bosatte omfatter personer registrert som bosatt i privatboliger og således ikke personer som er regnet til felleleshusholdning og personer uten fast bopel.

#### *Hustype*

Som våningshus i tilknytning til gårdsdrift er - uansett hustype ellers - regnet hus hvor gårdbrukeren selv, forpakter eller kårfolk var bosatt, men ikke hus for gårdsarbeidere og hus på nedlagte bruk.

Hustypen "Frittliggende enebolig" omfatter hus med én bolig og med minst en halv meters avstand til nærmeste hus (unntatt garasje o.l.).

Til gruppen "Enebolig i rekke, kjede, atrium m.v." er også regnet husenhetene i vertikalt delte tomannsboliger.

Horisontalt delt tomannsbolig er hus med to vanlige leiligheter (som kan ha ulik størrelse) og hvor den ene leiligheten ligger i en etasje over den annen.

Hustypen "Annet småhus" omfatter hus med inntil 2½ etasjer (ekskl. underetasje), unntatt våningshus i tilknytning til gårdsdrift, eneboliger og horisontalt delte tomannsboliger. Hus som har én eller to vanlige leiligheter og hybelleilighet som er skilt ut som egen bolig, er også gruppert under denne hustypen.

Som blokk er regnet hus med 3 etasjer (ekskl. underetasje) eller mer.

Provisorisk boligbygg er hus m.v. som helt eller delvis er tatt i bruk til bolig for 10 år eller mindre (inkl. campingvogner, båter, telt, gammer o.l.).

Gruppen "Forretningsbygg m.v." omfatter hus hvor halvparten eller mindre av golvarealet nyttes til privatboliger, unntatt bygg for felleleshusholdning. Hus med to etasjer og hvor det er forretning i første etasje og bolig i annen etasje, er alltid gruppert under denne hustypen.

Som bygg for felleleshusholdning er regnet hus hvor det for bosatte og/eller midlertidig tilstedeværende er organisert felleleshusholdning. Hus i studentbyer o.l. er imidlertid aldri gruppert her. Av avgrensingsregler som det er gjort rede for under andre avsnitt, går det fram at oppgaver over tall på boliger, rom og bosatte i bygg for felleleshusholdning, bare omfatter privatboliger og rom og bosatte i disse boligene.

#### *Byggeår*

Som byggeår er for det enkelte hus regnet det år da minst halvparten av boligene i huset var ferdige til innflytning. Hus som er ombygd, er gruppert etter opprinnelig byggeår.

#### *WC, bad*

Boliger med eget wc/eget bad omfatter boliger med wc/bad som bare de bosatte i boligen har rett til å nytte, uten hensyn til om wc/bad ligger i eller utenfor boligen. Som boliger med felles wc/felles bad er regnet boliger som har wc/bad felles med en eller flere andre boliger.

#### *Eier-/leierforhold*

Personer med råderett over boligen som de er bosatt i (eier, leier den e.l.), er regnet som boliginnhavere.

Boliginnehavere (f.eks. medlemmer av borettslag) med aksje eller andel som gir boret til boligen, er alltid regnet som leieboere med aksje/andel, også i de tilfelle det er betalt innskott som er høyere enn pålydende verdi av aksjen/andelen.

Leieboere med innskott er boliginnehavere som har betalt innskott (f.eks. obligasjonsinnskott) for å leie boligen, men ikke leieboere som bare har betalt forskott på husleie.

Boliginnehavere som disponerer boligen vederlagsfritt eller som kårbolig, er regnet som leieboere.

En boliginnehaver er regnet å disponere boligen som tjenestebolig når den er stilt til disposisjon i samband med tjenesteforhold på vilkår av at boligen må fraflyttes når tjenesteforholdet opphører, uten hensyn til om det betales husleie eller ikke. Boliger som boliginnehaveren har aksje, andel eller innskott i, er imidlertid aldri regnet som tjenestebolig.

#### *Gjennomsnittstall*

Boliger pr. hus er lik tallet på privatboliger i hus som er med i tellingen (inkl. ubebodde boliger og boliger med bare midlertidig tilstedeværende) dividert med tallet på hus som er med i tellingen.

Bebodde boliger pr. hus er lik tallet på privatboliger som er med i tellingen dividert med tallet på hus som er med i tellingen.

Rom pr. bolig er lik tallet på rom (inkl. kjøkken på 6 m<sup>2</sup> eller mer) i privatboliger som er med i tellingen dividert med tallet på disse boligene.

Bosatte pr. bolig er lik tallet på bosatte i privatboliger dividert med tallet på privatboliger som er med i tellingen.

Bosatte pr. rom er lik tallet på bosatte i privatboliger dividert med tallet på rom (inkl. kjøkken på 6 m<sup>2</sup> eller mer) i privatboliger som er med i tellingen.

## 5. INNDELINGEN I TELLINGSKRETSE

For områder som i 1960 tilhørte herredskommune, er kretsinnstillingen foretatt av Byrådet og etter de samme retningslinjer som i 1960-tellingen. Følgende hovedregler er lagt til grunn for innstillingen:

1. En tellingskrets bør være mest mulig ensartet når det gjelder kommunikasjonsforhold, næringsstruktur og befolkningsutvikling.
2. Kretsgrenser må ikke skjære sogne- eller kommunegrenser.
3. En krets skal bestå enten bare av ett tettbygd strøk, del av tettbygd strøk eller av spredtbygd strøk. Som tettbygd strøk regnes områder med minst 200 bosatte på tellings- tidspunktet og hvor avstanden mellom bolighusene som regel ikke overstiger 50 meter. En hussamling som ligger mer enn 50 meter fra en tettbebyggelse, er imidlertid regnet som en del av det tettbygde strøket dersom hussamlingen naturlig hører sammen med tettbebyggelsen. Andre områder er regnet som spredtbygde strøk og er delt videre opp i tellingskretser.

I 1970-tellingen er det for områder som i 1960 tilhørte herredskommune, bare foretatt følgende endringer i kretsinnstillingen som da ble brukt:

1. Når regulering av kommune- eller sognegrenser førte til at en 1960-krets falt inn under mer enn én kommune eller ett sogn i 1970, er kretsen delt videre opp slik at kretsgrenser ikke skjærer kommune- eller sognegrenser.
2. Grensene for tettbygde strøk (og dermed for tettbygde kretser) er justert i samsvar med bosettingen pr. 1. november 1970 etter reglene for avgrensning av disse strøkene.
3. I de tilfelle avgrensingen i 1960-tellingen av spredtbygde kretser ikke var i samsvar med reglene for kretsinnstilling, er grensene justert i 1970-tellingen.

Innstillingen i tellingskretser av områder som i 1960 tilhørte bykommune, er foretatt av folke- registrene i samråd med kommunale myndigheter. I flere tilfelle er kretsinnstillingen for disse om- rådene ikke den samme som i 1960-tellingen. I begge tellingene er imidlertid grensene fastlagt slik at de ikke skjærer kommune- eller sognegrenser og at en krets består enten bare av tettbygd strøk eller bare av spredtbygd strøk (avgrenset etter reglene som er nevnt ovenfor).

Tettbygde strøk i områder som i 1960 tilhørte herredskommune, er vanligvis ikke delt opp i flere kretser. Byområder er imidlertid alltid regnet til flere kretser.

I vedlegg 1 a er det gitt en kretsfortegnelse, i vedlegg 2 en kartskisse over kretsinn-  
delingen og i vedlegg 3 et oversiktskart over én eller flere tettbygde kretser. En oversikt som  
viser hvilke tellingskretser som inngår i de enkelte sogn, er gitt i vedlegg 1 b.

#### 6. Merknader til tabell 1

I tabell 1 har en generelt sett tatt sikte på å gi tall tilbake til 1801 etter kommuneinn-  
delingen i 1970. Over et så langt tidsrom har det imidlertid skjedd så mange endringer i kommune-  
inndelingen at det for de fleste kommuner ikke kan gis en sammenlignbar tallserie for hele perioden.

Odda ble eget herred i 1913 ved deling av Ullensvang herred i tre herreder - Odda, Ullensvang  
og Kinsarvik. Mellom tellingen i 1960 og tellingen i 1970 er Røldal herred slått sammen med Odda.  
I vedlegg 1 c er det gitt en oversikt som viser hvilke kommuner de enkelte tellingskretsene i 1970-  
tellingene tilhørte i 1960.

I tabell 1 gjelder tallene for 1855 - 1910 Røldal herred og Odda sogn i daværende Ullensvang  
herred.

TABELLER



TABELL 1. FOLKEMENGDEN VED FOLKETELLINGENE 1801-1970<sup>1</sup>

ÅR	FOLKE- MENGDEN	ÅR	FOLKE- MENGDEN	ÅR	FOLKE- MENGDEN	ÅR	FOLKE- MENGDEN	ÅR	FOLKE- MENGDEN	ÅR	FOLKE- MENGDEN
1801 ..	..	1835 ..	..	1865 ..	2 620	1900 ..	2 278	1930 ..	8 444	1960 ..	10 125
1815 ..	..	1845 ..	..	1875 ..	2 469	1910 ..	3 852	1946 ..	9 045	1970 ..	10 013
1825 ..	..	1855 ..	2 539	1890 ..	2 447	1920 ..	7 026	1950 ..	9 522		

1 SE MERKNADER TIL TABELL 1 PÅ SIDE 14

TABELL 2. FOLKEMENGDEN ETTER KJØNN OG INNTEKTSTAKERNES VIKTIGSTE KILDE TIL LIVSOPPHOLD OG NÆRING

VIKTIGSTE KILDE TIL LIVSOPPHOLD OG NÆRING	I ALT	MENN	KVIN- NER	INN- TEKTS- TAKERE	IKKE-INNTEKTSTAKERE					
					I ALT	HUS- MØDRE	ANDRE			
							I ALT	AV DISSE:		16-24 ÅR
								UNDER 16 ÅR	16-24 ÅR	
I ALT .....	10 013	5 116	4 897	5 135	4 878	1 705	3 173	2 584	486	
INNTEKT AV EGET ARBEID I ALT ..	8 219	4 385	3 834	3 692	4 527	1 583	2 944	2 435	442	
JORDBRUK OG SKOGBRUK M.V. ....	231	123	108	142	89	33	56	41	11	
FISKE M.V. OG HVALFANGST .....	-	-	-	-	-	-	-	-	-	
INDUSTRI M.V. ....	4 534	2 589	1 945	1 833	2 701	1 001	1 700	1 381	274	
BYGGE- OG ANLEGGSVIRKSOMHET .	952	552	400	362	590	194	396	337	55	
VAREHANDEL .....	531	210	321	325	206	66	140	122	15	
SAMFERDSEL .....	436	238	198	219	217	80	137	120	15	
TJENESTEYTENDE NÆRINGER .....	1 530	670	860	808	722	208	514	433	72	
UOPPGITT NÆRING .....	5	3	2	3	2	1	1	1	-	
PENSJON, TRYGD .....	1 512	585	927	1 289	223	104	119	84	24	
FORMUE, LAN M.V. ....	136	80	56	111	25	9	16	15	1	
STIPEND M.V. ....	49	29	20	43	6	2	4	4	-	
UOPPGITT .....	97	37	60	-	97	7	90	46	19	

TABELL 3. PERSONER 16 ÅR OG OVER ETTER YRKESAKTIVITET, KJØNN OG ALDER

KJØNN OG ALDER	I ALT	UTEN YRKES- AKTI- VITET	MED YRKESAKTIVITET						
			ARBEIDSTID I TIMER					UOPP- GITT	
			I ALT	UNDER 100	100- 499	500- 999	1 000 OG MER		
							I ALT		AV DISSE: HELDAGS- ARBEID
I ALT .....	7 429	3 050	4 379	39	265	433	3 642	3 055	-
16-19 .....	666	334	332	6	77	49	200	132	-
20-24 .....	774	199	575	4	51	58	462	343	-
25-59 .....	4 258	1 307	2 951	21	105	254	2 571	2 228	-
60-66 .....	740	344	396	4	18	42	332	288	-
67-69 .....	254	176	78	3	6	6	63	54	-
70 CG OVER .....	737	690	47	1	8	24	14	10	-
MENN I ALT .....	3 796	693	3 103	10	92	117	2 884	2 500	-
16-19 .....	353	142	211	4	41	31	135	86	-
20-24 .....	454	53	401	-	27	30	344	258	-
25-59 .....	2 186	88	2 098	4	10	25	2 059	1 848	-
60-66 .....	336	38	298	-	7	11	280	251	-
67-69 .....	130	67	63	1	3	3	56	49	-
70 CG OVER .....	337	305	32	1	4	17	10	8	-
KVINNER I ALT .....	3 633	2 357	1 276	29	173	316	758	555	-
16-19 I ALT .....	313	192	121	2	36	18	65	46	-
AV DISSE: GIFTE .....	29	22	7	-	1	2	4	3	-
20-24 I ALT .....	320	146	174	4	24	28	118	85	-
AV DISSE: GIFTE .....	206	118	88	3	11	20	54	37	-
25-59 I ALT .....	2 072	1 219	853	17	95	229	512	380	-
AV DISSE: GIFTE .....	1 805	1 131	674	16	90	207	361	249	-
60-66 .....	404	306	98	4	11	31	52	37	-
67-69 .....	124	109	15	2	3	3	7	5	-
70 CG OVER .....	400	385	15	-	4	7	4	2	-

TABELL 4. PERSONER 16 ÅR OG OVER MED MINST 100 ARBEIDSTIMER ETTER YRKESSTATUS, ARBEIDSTID, KJØNN OG NÆRING/YRKESOMRADE

NÆRING/YRKESOMRADE	AV DISSE:			MENN	KVIN- NER	ARBEIDSTID I TIMER					
	I ALT	AN- SATTE	SELV- STEN- DIGE			100-999			1 000 OG MER		
						I ALT	MENN	KVIN- NER	I ALT	MENN	KVIN- NER
I ALT .....	4 340	3 869	326	3 093	1 247	698	209	489	3 642	2 884	758
-----											
NÆRING											
JORDBRUK .....	214	12	101	111	103	78	19	59	136	92	44
SKOGBRUK M.V. ....	3	2	1	3	-	-	-	-	3	3	-
FISKE M.V., HVALFANGST	-	-	-	-	-	-	-	-	-	-	-
BERGVERKSDRIFT M.V. ...	1	1	-	1	-	:	:	-	:	:	-
INDUSTRI .....	1 876	1 851	23	1 719	157	168	98	70	1 708	1 621	87
BYGGE- OG ANLEGGSVIRKS.	386	342	42	371	15	29	21	8	357	350	7
KRAFT-, VANNFORS. M.V.	117	117	-	106	11	7	3	4	110	103	7
VAREHANDEL .....	441	347	67	152	289	123	13	110	318	139	179
FINANSINSTITUSJONER ...	55	55	-	28	27	:	:	8	:	:	19
EIENDOMSDRIFT .....	-	-	-	-	-	-	-	-	-	-	-
SJØTRANSPORT .....	94	91	3	77	17	6	3	3	88	74	14
ANNEN SAMFERDSEL .....	145	118	26	104	41	18	8	10	127	96	31
OFF. ADM. OG FORSVAR ..	196	196	-	143	53	36	13	23	160	130	30
OFF. OG PRIV. TJ.YTING	577	553	22	233	344	143	25	118	434	208	226
LØNT HUSARBEID .....	22	22	-	-	22	4	-	4	18	-	18
ANNEN TJENESTEYTING ...	210	159	41	42	168	75	3	72	135	39	96
UOPPGITT .....	3	3	-	3	-	-	-	-	3	3	-
-----											
1											
YRKESOMRADE											
TEKNISK, VITENSKAPELIG, HUMANISTISK OG KUNST-											
NERISK ARBEID I ALT ...	515	494	21	301	214	85	24	61	430	277	153
TEKNISK ARBEID .....	126	123	3	123	3	9	8	1	117	115	2
MEDISINSK ARBEID .....	22	15	7	19	3	4	2	2	18	17	1
SYKEPLEIE- OG ANNET PLEIEARBEID .....	127	127	-	-	127	36	-	36	91	-	91
PEDAGOGISK ARBEID ...	151	148	3	94	57	25	10	15	126	84	42
ADM.- OG FORVALTNINGS- ARB., BEDR.- OG ORGANI- SASJONSLEDELSE I ALT ..	72	43	29	67	5	:	-	:	:	67	:
OFFENTLIG ADM.- OG FORVALTNINGSARBEID ..	14	14	-	13	1	:	-	:	:	13	:
BEDR. OG ORG.LEDELSE	58	29	29	54	4	2	-	2	56	54	2
KONTORARBEID .....	278	268	4	116	162	48	5	43	230	111	119
HANDELSARBEID I ALT ...	355	275	57	108	247	:	7	:	:	101	:
GROSSISTER OG DETALJISTER .....	55	-	55	38	17	3	2	1	52	36	16
HANDELSREISENDE- OG AGENTURARBEID .....	5	3	2	4	1	:	-	:	:	4	:
HANDELSARB. FRA KONT. OG DETALJHANDELSARB.	294	271	-	65	229	99	5	94	195	60	135
JORDBRUKS-, SKOGBRUKS- OG FISKEARBEID .....	243	40	102	135	108	90	26	64	153	109	44
GRUVE- OG SPRENGNINGS- ARBEID M.M. ....	15	15	-	15	-	-	-	-	15	15	-
TRANSPORT- OG KOMMUNI- KASJONSARBEID I ALT ...	249	222	26	207	42	28	13	15	221	194	27
VEGTRAFIKKARBEID ....	132	106	25	125	7	13	7	6	119	118	1
POST- OG TELEKOM.ARB.	41	41	-	13	28	7	1	6	34	12	22
INDUSTRI-, BYGGE- OG ANLEGG SARBEID I ALT ...	1 962	1 906	54	1 927	35	128	115	13	1 834	1 812	22
JERN- OG MET.VAREARB.	262	250	12	261	1	9	:	:	253	:	:
ELEKTROARBEID .....	173	172	1	171	2	11	:	:	162	:	:
TREARBEID .....	139	124	14	139	-	9	9	-	130	130	-
NÆRINGSMIDDELARBEID .	29	25	4	27	2	3	:	:	26	:	:
KJEMISK PROSESSAR- BEID, TREFOREDLINGS- OG PAPIRARBEID .....	92	91	1	91	1	4	:	:	88	:	:
LASTE-, LOSSE- OG LAGERARBEID .....	97	95	1	96	1	16	:	:	81	:	:
SERVICEARBEID I ALT ...	573	528	33	142	431	204	9	195	369	133	236
SIVILT OVERVÅKNINGS- OG TRYGGINGSARBEID ..	44	44	-	43	1	3	:	:	41	:	:
HOTELL- OG RESTAU- RANTARBEID, HUSARBEID VAKTMESTER- OG	137	115	16	24	113	37	3	34	100	21	79
RENGJØRINGSARBEID ...	279	274	2	58	221	123	3	120	156	55	101
MILITÆRT ARBEID .....	64	64	-	64	-	9	9	-	55	55	-
UOPPGITT .....	14	14	-	11	3	1	1	-	13	10	3

I BARE ET UTVALG AV YRKESOMRADER ER SPESIFISERT

TABELL 5. PERSONER 16-69 ÅR ETTER YRKESAKTIVITET, KJØNN OG HØYESTE UTDANNING

KJØNN OG HØYESTE UTDANNING	I ALT	UTEN YRKESAKTIVITET, ARBEIDSTIMER UNDER 100 TIMER ELLER UOPPGITT			MED 100 ARBEIDSTIMER ELLER MER				
		I ALT	AV DISSE: ELEVER, STU- DENTER	I ALT	100-499 TIMER		500-999 TIMER		1 000 TIMER OG MER
					I ALT	AV DISSE: ELEVER, STU- DENTER	I ALT	AV DISSE: ELEVER, STU- DENTER	
I ALT .....	6 692	2 398	403	4 294	257	119	409	80	3 628
MENN I ALT .....	3 459	397	202	3 062	88	71	100	56	2 874
UNGDOMSSKOLENIVA, 7-9 ÅR, I ALT ..	2 098	257	93	1 841	39	28	41	9	1 761
7-ÅRIG FOLKESKOLE .....	1 241	184	45	1 057	23	15	16	-	1 018
ALLMENT FAGFELT ELLERS .....	417	47	36	370	9	6	16	5	345
ADMINISTRASJON OG ØKONOMI .....	131	3	1	128	3	3	1	1	124
INDUSTRI, HÅNDVERK OG TEKNIKK ..	245	14	9	231	4	4	6	3	221
SAMFERDSEL .....	19	3	-	16	-	-	1	-	15
JORDBRUK, SKOGBRUK OG FISKE ....	32	3	1	29	-	-	1	-	28
TJENESTEYTING OG FORSVAR .....	11	2	1	9	-	-	-	-	9
GYMNASNIVA I, 10 ÅR, I ALT .....	630	81	70	549	20	16	22	17	507
ALLMENT FAGFELT .....	316	67	60	249	16	14	10	8	223
INDUSTRI, HÅNDVERK OG TEKNIKK ..	233	9	9	224	3	2	10	8	211
SAMFERDSEL .....	14	1	-	13	-	-	-	-	13
JORDBRUK, SKOGBRUK OG FISKE ....	33	1	-	32	1	-	1	1	30
TJENESTEYTING OG FORSVAR .....	30	2	-	28	-	-	1	-	27
GYMNASNIVA II,III, 11-12 ÅR, I ALT	435	43	31	392	17	15	19	15	356
ALLMENT FAGFELT .....	143	32	31	111	17	15	14	13	80
ADMINISTRASJON OG ØKONOMI .....	12	-	-	12	-	-	-	-	12
INDUSTRI, HÅNDVERK OG TEKNIKK ..	225	10	-	215	-	-	3	1	212
SAMFERDSEL .....	24	-	-	24	-	-	1	1	23
JORDBRUK, SKOGBRUK OG FISKE ....	6	-	-	6	-	-	-	-	6
TJENESTEYTING OG FORSVAR .....	20	1	-	19	-	-	-	-	19
UNIVERSITETS- OG HØGSKOLENIVA I, 13-14 ÅR, I ALT .....	166	6	4	160	8	8	11	11	141
UNDERVISNING .....	39	1	1	38	2	2	2	2	34
ADMINISTRASJON, ØKONOMI, SAMFUNNSVITENSKAP OG JUS .....	15	1	1	14	-	-	1	1	13
NATURVITENSKAP OG TEKNIKK .....	104	4	2	100	5	5	7	7	88
UNIVERSITETS-, HØGSKOLENIVA II,III OG FORSKERNIVA, OVER 14 ÅR, I ALT	104	3	1	101	2	2	5	4	94
UNDERVISNING .....	19	-	-	19	1	1	-	-	18
ADMINISTRASJON, ØKONOMI, SAMFUNNSVITENSKAP OG JUS .....	15	-	-	15	-	-	-	-	15
NATURVITENSKAP OG TEKNIKK .....	33	2	-	31	-	-	1	1	30
UOPPGITT ELLER INGEN UTDANNING ...	26	7	3	19	2	2	2	-	15
KVINNER I ALT .....	3 233	2 001	201	1 232	169	48	309	24	754
UNGDOMSSKOLENIVA, 7-9 ÅR, I ALT ..	2 375	1 565	97	810	109	16	227	8	474
7-ÅRIG FOLKESKOLE .....	1 409	964	53	445	64	10	142	-	239
ALLMENT FAGFELT ELLERS .....	540	364	33	176	22	3	43	2	111
ADMINISTRASJON OG ØKONOMI .....	192	98	6	94	11	1	21	4	62
INDUSTRI, HÅNDVERK OG TEKNIKK ..	48	31	4	17	3	1	4	1	10
SAMFERDSEL .....	-	-	-	-	-	-	-	-	-
HELSEVERN .....	18	7	-	11	1	1	3	1	7
TJENESTEYTING OG FORSVAR .....	162	96	1	66	8	-	14	-	44
GYMNASNIVA I, 10 ÅR, I ALT .....	506	288	66	218	35	21	42	8	141
ALLMENT FAGFELT .....	439	251	64	188	32	18	36	8	120
INDUSTRI, HÅNDVERK OG TEKNIKK ..	24	16	2	8	:	:	1	-	4
SAMFERDSEL .....	17	6	-	11	-	-	-	-	10
HELSEVERN .....	15	10	-	5	-	-	2	-	3
TJENESTEYTING OG FORSVAR .....	4	3	-	1	:	:	:	-	5
GYMNASNIVA II,III, 11-12 ÅR, I ALT	218	94	27	124	18	6	27	4	79
ALLMENT FAGFELT .....	92	54	26	38	10	6	8	4	20
INDUSTRI, HÅNDVERK OG TEKNIKK ..	8	5	1	3	-	-	-	-	3
HELSEVERN .....	98	25	-	73	6	-	17	-	50
TJENESTEYTING OG FORSVAR .....	13	6	-	7	1	-	1	-	5
UNIVERSITETS- OG HØGSKOLENIVA I, 13-14 ÅR, I ALT .....	90	28	5	62	3	3	11	3	48
UNDERVISNING .....	39	10	3	29	-	-	4	-	25
ADMINISTRASJON, ØKONOMI, SAMFUNNSVITENSKAP OG JUS .....	24	7	-	17	1	1	3	-	13
NATURVITENSKAP OG TEKNIKK .....	4	2	2	2	:	:	:	:	:
UNIVERSITETS-, HØGSKOLENIVA II,III OG FORSKERNIVA, OVER 14 ÅR, I ALT	18	4	2	14	4	2	1	1	9
UNDERVISNING .....	11	2	2	9	2	2	-	-	7
UOPPGITT ELLER INGEN UTDANNING ...	26	22	4	4	-	-	1	-	3

I BARE ET UTVALG AV FAGOMRADER ER SPESIFISERT UNDER DE ENKELTE UTDANNINGSNIVAER

TABELL 6. YRKESAKTIVE, SKOLEELEVER OG STUDENTER 16 ÅR OG OVER ETTER KJØNN OG ARBEIDS-/SKOLE-/STUDIESTED  
 PR. 1. NOVEMBER 1970

ARBEIDS-/SKOLE-/STUDIESTED	I ALT	1			2		
		YRKESAKTIVE			SKOLEELEVER OG STUDENTER		
		I ALT	MENN	KVINNER	I ALT	MENN	KVINNER
I ALT .....	4 600	4 051	2 916	1 135	549	308	241
I KOMMUNEN .....	4 245	3 899	2 800	1 099	346	179	167
BERGEN .....	72	6	4	2	66	43	23
OSLO .....	44	7	6	1	37	27	10
VOSS .....	16	3	3	-	13	3	10
TRONDHEIM .....	15	-	-	-	15	13	2
STAVANGER .....	14	2	1	1	12	11	1
STORD .....	11	3	2	1	8	3	5
ANDRE KOMMUNER I FYLKET .....	42	29	14	15	13	1	12
ANDRE KOMMUNER UTEFOR FYLKET ...	58	29	22	7	29	20	9
ANNET STED .....	83	73	64	9	10	8	2

1 EKSKL. PERSONER SOM AVTJENTE VERNEPLIKTSTJENESTE OG YRKESAKTIVE SOM IKKE HAR OPPGITT ARBEIDSSTED  
 2 EKSKL. SKOLEELEVER OG STUDENTER SOM IKKE HAR OPPGITT SKOLE-/STUDIESTED

TABELL 7. FAMILIER OG PERSONER ETTER FAMILIETYPPE OG HUSHOLDNINGSTYPE

HUSHOLDNINGSTYPE	I ALT		FAMILIER MED EN PERSON	FAMILIER MED TO ELLER FLERE PERSONER						
	FAMILIER	PERSONER		I ALT		EKTEPAR UTEN UGIFTE BARN	EKTEPAR MED UGIFTE BARN		MOR ELLER FAR MED UGIFTE BARN	
				FAMILIER	PERSONER		FAMILIER	PERSONER	FAMILIER	PERSONER
I ALT .....	3 846	10 013	1 131	2 715	8 882	794	1 677	6 696	244	598
PRIVATHUSHOLDNING I ALT ..	3 748	9 915	1 033	2 715	8 882	794	1 677	6 696	244	598
MED EN FAMILIE .....	3 223	8 861	785	2 438	8 076	701	1 556	6 225	181	449
MED TO FAMILIER .....	448	921	198	250	723	85	109	423	56	130
MED FLERE FAMILIER .....	77	133	50	27	83	8	12	48	7	19
FELLESHUSHOLDNING .....	68	68	68	-	-	-	-	-	-	-
ANNEN HUSHOLDNING .....	30	30	30	-	-	-	-	-	-	-

TABELL 8. PERSONER 16 ÅR OG OVER MED EGEN BOLIG ETTER ALDER, EKTESKAPELIG STATUS OG KJØNN

EKTESKAPELIG STATUS OG KJØNN	I ALT	ALDER									
		16-19	20-24	25-29	30-39	40-49	50-59	60-69	70-79	80 OG OVER	
		PERSONER 16 ÅR OG OVER I ALT ...	7 429	666	774	556	1 015	1 290	1 397	994	515
AV DISSE: MED EGEN BOLIG .....	5 881	60	331	442	926	1 222	1 347	946	459	148	
MENN I ALT .....	3 796	353	454	290	511	682	703	466	240	97	
AV DISSE: MED EGEN BOLIG .....	2 869	35	140	204	439	629	677	454	219	72	
KVINNER I ALT .....	3 633	313	320	266	504	608	694	528	275	125	
AV DISSE: MED EGEN BOLIG .....	3 012	25	191	238	487	593	670	492	240	76	
UGIFTE I ALT .....	1 680	631	423	128	91	117	124	98	46	22	
AV DISSE: MED EGEN BOLIG .....	446	39	60	39	30	68	89	75	33	13	
MENN I ALT .....	1 079	347	316	97	77	88	79	46	21	8	
AV DISSE: MED EGEN BOLIG .....	290	32	39	25	22	49	65	40	13	5	
KVINNER I ALT .....	601	284	107	31	14	29	45	52	25	14	
AV DISSE: MED EGEN BOLIG .....	156	7	21	14	8	19	24	35	20	8	
GIFTE OG SEPARERTE I ALT .....	5 028	35	347	420	895	1 123	1 163	705	274	66	
AV DISSE: MED EGEN BOLIG .....	4 865	21	270	399	874	1 108	1 159	701	269	64	
MENN I ALT .....	2 513	6	137	188	423	574	593	373	170	49	
AV DISSE: MED EGEN BOLIG .....	2 430	3	100	178	410	564	589	372	167	47	
KVINNER I ALT .....	2 515	29	210	232	472	549	570	332	104	17	
AV DISSE: MED EGEN BOLIG .....	2 435	18	170	221	464	544	570	329	102	17	
FØR GIFTE I ALT .....	721	-	4	8	29	50	110	191	195	134	
AV DISSE: MED EGEN BOLIG .....	570	-	1	4	22	46	99	170	157	71	
MENN I ALT .....	204	-	1	5	11	20	31	47	49	40	
AV DISSE: MED EGEN BOLIG .....	149	-	1	1	7	16	23	42	39	20	
KVINNER I ALT .....	517	-	3	3	18	30	79	144	146	94	
AV DISSE: MED EGEN BOLIG .....	421	-	-	3	15	30	76	128	118	51	

TABELL 9. HUS, BOLIGER, ROM OG BOSATTE ETTER HUSTYPE

I ALT	PERMANENT BOLIGBYGG									PRO- VI- SOR- ISK BO- LIG- BYGG	FOR- RET- NING- BYGG M.V.	BYGG FOR- FEL- LES- HUS- HOLD- NING	UOPP- GITT HUS- TYPE
	I ALT	VA- NINGS- HUS I	FRITT- LIGG- ENE- BOLIG	ENE- BOLIG I REKKE, KJEDE, ATRIUM M.V.	ANNEN ENE- DEL BOLIG	HORI- SON- TALT ENE- DELT TO- MANN- BOLIG	ANNET SMAHUS	BLOKK	ROM				
		TIL- GÅRDS- DRIFT	TILKN. TIL GÅRDS- DRIFT	ENDE BOLIG	OG I FRITTL. OG ENEBOLIGER	TO- MANN- BOLIGER OG SMAHUS	I BLOKK- ER						
HUS .....	1 729	1 660	202	486	330	6	227	366	43	1	57	11	-
BOLIGER I ALT ...	3 709	3 586	269	486	330	6	454	1 376	665	1	107	15	-
AV DISSE: BEBODDE	3 472	3 359	261	486	330	6	447	1 236	593	1	98	14	-
ROM .....	13 563	13 136	1 294	2 522	1 641	19	1 756	3 986	1 918	1	380	46	-
BOSATTE .....	9 915	9 642	737	1 675	1 223	19	1 269	3 164	1 555	:	243	:	-
BOLIGER PR. HUS .	2,1	2,2	1,3	1,0	1,0	1,0	2,0	3,8	15,5	1,0	1,9	1,4	-
ROM PR. BOLIG ...	3,9	3,9	5,0	5,2	4,9	3,2	3,9	3,2	3,2	1,0	3,9	3,3	-
BOSATTE PR. BOLIG	2,9	2,9	2,8	3,4	3,7	3,2	2,8	2,6	2,6	:	2,5	:	-
BOSATTE PR. ROM .	0,7	0,7	0,6	0,7	0,7	1,0	0,7	0,8	0,8	:	0,6	:	-

TABELL 10. BEBODDE BOLIGER ETTER HUSTYPE OG BYGGEAR, OG HUS, ROM OG BOSATTE ETTER HUSETS BYGGEAR

HUSETS BYGGEAR	HUS	BEBODDE BOLIGER							BOSATTE				
		I PERMANENTE BOLIGBYGG							ROM	BOSATTE	PR. BO- LIG	PR. BO- LIG	
		I ALT	I VANINGS- HUS I	I ANDRE ENE- OG	I TO- MANN- BOLIGER OG SMAHUS	I BLOKK- ER	I ANDRE BYGG	BE- BOD- DE BO- LIG- ER PR. HUS					
I ALT .....	1 729	3 472	3 359	747	2 019	593	113	13 563					9 915
1900 OG FØR ....	114	140	124	98	22	4	16	574	381	1,2	4,1	2,7	0,7
1901-1910 .....	105	243	240	36	187	17	3	835	689	2,3	3,4	2,8	0,8
1911-1920 .....	241	540	520	80	317	123	20	1 894	1 500	2,2	3,5	2,8	0,8
1921-1930 .....	189	378	366	71	285	10	12	1 455	1 019	2,0	3,8	2,7	0,7
1931-1940 .....	145	294	283	65	191	27	11	1 141	744	2,0	3,9	2,5	0,7
1941-1945 .....	18	34	31	13	18	-	3	130	87	1,9	3,8	2,6	0,7
1946-1950 .....	154	342	338	37	289	12	4	1 343	940	2,2	3,9	2,7	0,7
1951-1960 .....	412	826	798	131	454	213	28	3 374	2 557	2,0	4,1	3,1	0,8
1961-1970 .....	343	638	623	215	226	182	15	2 694	1 922	1,9	4,2	3,0	0,7
UOPPGITT .....	8	37	36	1	30	5	1	123	76	4,6	3,3	2,1	0,6

TABELL 11. BEBODDE BOLIGER ETTER HUSTYPE OG TALLET PÅ ROM, OG BOSATTE ETTER TALLET PÅ ROM I BOLIGEN

TALLET PÅ ROM, EKSKL. KJØKKEN	BEBODDE BOLIGER							BOSATTE		
	I PERMANENTE BOLIGBYGG							I ANDRE BYGG	I ALT	PR. ROM
	I ALT	I VANINGS- HUS I	I ANDRE ENE- OG	I TO- MANN- BOLIGER OG SMAHUS	I BLOKKER	I ANDRE BYGG	I ALT			
I ALT .....	3 472	3 359	747	2 019	593	113	9 915			
0 ROM ELLER UOPPGITT ..	1	1	-	-	1	-	4	..		
1 ROM I ALT .....	422	409	24	254	131	13	529	0,9		
MED KJØKKEN I ALT ...	287	283	19	165	99	4	385	0,8		
UNDER 6 KVM. ....	89	85	8	48	29	4	125	1,4		
6 KVM. OG MER .....	198	198	11	117	70	-	260	0,7		
UTEN KJØKKEN .....	135	126	5	89	32	9	144	1,1		
2 ROM I ALT .....	839	808	75	579	154	31	1 982	0,8		
MED KJØKKEN .....	823	796	70	572	154	27	1 951	0,8		
UTEN KJØKKEN .....	16	12	5	7	-	4	31	1,0		
3 ROM .....	1 064	1 034	133	661	240	30	3 269	0,8		
4 ROM .....	737	712	242	406	64	25	2 605	0,7		
5 ROM .....	236	225	147	75	3	11	899	0,6		
6 ROM .....	105	104	70	34	-	1	361	0,5		
7 ROM .....	37	36	31	5	-	1	139	0,5		
8 ROM OG MER .....	31	30	25	5	-	1	127	0,4		

TABELL 12. BEBODDE BOLIGER, ROM OG BOSATTE ETTER BOLIGTETTHET

	I ALT	BOSATTE PR. ROM, INKL. KJØKKEN PÅ 6 KVM. OG MER									0 ROM ELLER UOPP- GITT
		UNDER 0,25	0,25- 0,49	0,50- 0,74	0,75- 0,99	1,00- 1,24	1,25- 1,49	1,50- 1,74	1,75- 1,99	2,00 OG MER	
		BEBODDE BOLIGER .....	3 472	77	582	1 064	478	830	226	133	
ROM .....	13 563	464	2 653	4 124	2 243	2 697	817	401	17	147	..
BOSATTE .....	9 915	87	912	2 361	1 759	2 746	1 057	627	30	332	4
ROM PR. BOLIG .....	3,9	6,0	4,6	3,9	4,7	3,2	3,6	3,0	4,3	1,9	..
BOSATTE PR. BOLIG .....	2,9	1,1	1,6	2,2	3,7	3,3	4,7	4,7	7,5	4,3	4,0

TABELL 13. BEBODDE BOLIGER, ROM OG BOSATTE ETTER BOLIGENS UTSTYR

	I ALT	INNLAGT VANN I HUSET								IKKE INN- LAGT VANN I HUSET	UOPP- GITT	
		EGET WC		FELLES WC		EGET ELLER FELLES WC OG UTEN BAD		UTEN WC				
		I ALT	I ALT	EGET BAD	FELLES BAD	EGET BAD	FELLES BAD	WC OG UTEN BAD	EGET ELLER FELLES BAD			UTEN BAD
ROM .....	13 563	13 444	10 309	494	59	216	1 675	227	464	119	-	
BOSATTE .....	9 915	9 848	7 432	379	45	173	1 410	129	280	67	-	
ROM PR. BOLIG .....	3,9	3,9	4,3	2,7	2,8	2,2	2,8	4,9	4,2	3,8	-	
BOSATTE PR. BOLIG .....	2,9	2,9	3,1	2,0	2,1	1,8	2,3	2,8	2,5	2,2	-	
BOSATTE PR. ROM .....	0,7	0,7	0,7	0,8	0,8	0,8	0,8	0,6	0,6	0,6	-	

TABELL 14. BEBODDE BOLIGER, ROM OG BOSATTE ETTER EIER-/LEIERFORHØLDET TIL BOLIGEN

	I ALT	BOLIGINNEHAVEREN DISPONERER BOLIGEN SOM									TJEN- ESTE- ELLER FOR- TER- BOLIG	UOPP- GITT
		EIER	LEIEBØR						MED INN- SKOTT	UTEN INN- SKOTT		
			MED AKSJE/ANDEL			UTEN AKSJE/ANDEL						
			I ALT	I ALT	I ALT	I ALT	I ALT	I ALT				
BEBODDE BOLIGER ...	3 472	1 142	2 119	248	248	-	1 871	20	1 851	211	-	
ROM .....	13 563	5 658	7 087	991	991	-	6 096	84	6 012	818	-	
BOSATTE .....	9 915	3 653	5 569	710	710	-	4 859	63	4 796	693	-	
ROM PR. BOLIG .....	3,9	5,0	3,3	4,0	4,0	-	3,3	4,2	3,2	3,9	-	
BOSATTE PR. BOLIG .....	2,9	3,2	2,6	2,9	2,9	-	2,6	3,2	2,6	3,3	-	
BOSATTE PR. ROM ...	0,7	0,6	0,8	0,7	0,7	-	0,8	0,8	0,8	0,8	-	

TABELL 15. FOLKEMENGDEN ETTER ALDER, KJØNN OG TELLINGSKRETS

TELLINGSKRETS OG KJØNN	I ALT	ALDER									
		UNDER 7	7-15	16-19	20-24	25-29	30-39	40-49	50-59	60-69	70 OG OVER
KOMMUNEN I ALT .....	10 013	1 099	1 485	666	774	556	1 015	1 290	1 397	994	737
MENN I ALT .....	5 116	571	749	353	454	290	511	682	703	466	337
UGIFTE .....	2 399	571	749	347	316	97	77	88	79	46	29
GIFTE OG SEPARERTE .....	2 513	-	-	6	137	188	423	574	593	373	219
FØR GIFTE .....	204	-	-	-	1	5	11	20	31	47	89
KVINNER I ALT .....	4 897	528	736	313	320	266	504	608	694	528	400
UGIFTE .....	1 865	528	736	284	107	31	14	29	45	52	39
GIFTE OG SEPARERTE .....	2 515	-	-	29	210	232	472	549	570	332	121
FØR GIFTE .....	517	-	-	-	3	3	18	30	79	144	240
TETTBYGDE KRETSE I ALT ...	8 635	947	1 282	603	684	486	860	1 153	1 206	823	591
MENN .....	4 407	494	652	318	404	253	426	610	602	383	265
KVINNER .....	4 228	453	630	285	280	233	434	543	604	440	326
04 CDDA I .....	1 042	126	144	90	88	60	111	134	149	75	65
MENN .....	545	65	73	51	54	30	59	69	78	42	24
KVINNER .....	497	61	71	39	34	30	52	65	71	33	41
05 CDDA II .....	1 784	185	306	117	125	91	212	255	240	144	109
MENN .....	885	96	153	59	70	43	97	142	115	63	47
KVINNER .....	899	89	153	58	55	48	115	113	125	81	62
06 CDDA III .....	759	77	100	37	64	40	72	77	112	90	90
MENN .....	364	35	43	18	37	24	32	46	47	43	39
KVINNER .....	395	42	57	19	27	16	40	31	65	47	51
07 CDDA IV .....	817	85	123	59	50	41	83	106	123	90	57
MENN .....	409	47	56	29	32	19	47	47	57	48	27
KVINNER .....	408	38	67	30	18	22	36	59	66	42	30
08 CDDA V .....	735	77	104	46	61	39	49	98	120	99	42
MENN .....	366	36	59	26	35	19	22	54	53	44	18
KVINNER .....	369	41	45	20	26	20	27	44	67	55	24
09 CDDA VI .....	226	20	26	11	14	16	13	26	42	32	26
MENN .....	110	13	13	4	9	8	6	14	19	13	11
KVINNER .....	116	7	13	7	5	8	7	12	23	19	15
10 CDDA VII .....	215	25	17	21	18	19	11	25	43	20	16
MENN .....	107	16	5	9	11	10	8	13	21	7	7
KVINNER .....	108	9	12	12	7	9	3	12	22	13	9
11 CDDA VIII .....	816	92	98	47	90	49	75	98	109	93	65
MENN .....	428	43	54	23	55	28	38	53	62	42	30
KVINNER .....	388	49	44	24	35	21	37	45	47	51	35
12 CDDA IX .....	977	98	156	88	70	52	82	157	140	85	49
MENN .....	529	64	86	52	38	36	36	76	77	40	24
KVINNER .....	448	34	70	36	32	16	46	81	63	45	25
14 TYSSEDAL .....	1 264	162	208	87	104	79	152	177	128	95	72
MENN .....	664	79	110	47	63	36	81	96	73	41	38
KVINNER .....	600	83	98	40	41	43	71	81	55	54	34
SPREDTBYGDE KRETSE I ALT .	1 348	152	203	63	88	69	149	132	182	168	142
MENN .....	684	77	97	35	48	36	80	67	94	80	70
KVINNER .....	664	75	106	28	40	33	69	65	88	88	72
01 SELJESTAD .....	190	24	27	6	15	12	30	12	21	32	11
MENN .....	100	15	12	2	9	7	18	6	7	18	6
KVINNER .....	90	9	15	4	6	5	12	6	14	14	5
02 JØSENDAL .....	122	19	20	6	10	4	13	12	16	15	7
MENN .....	55	4	9	3	7	1	6	5	10	6	4
KVINNER .....	67	15	11	3	3	3	7	7	6	9	3
03 HILDAL/JØRDAL .....	247	27	39	13	20	15	30	20	35	33	15
MENN .....	131	19	19	5	11	9	19	10	18	15	6
KVINNER .....	116	8	20	8	9	6	11	10	17	18	9
15 SKJEGGEDAL .....	27	4	9	1	-	2	5	3	-	2	1
MENN .....	14	1	5	1	-	1	1	3	-	1	1
KVINNER .....	13	3	4	-	-	1	4	-	-	1	-
16 STANA/DIGRANES .....	129	14	15	11	14	5	7	17	18	13	15
MENN .....	67	6	7	6	8	4	2	9	10	6	9
KVINNER .....	62	8	8	5	6	1	5	8	8	7	6
18 LONA .....	36	1	5	2	1	-	2	3	6	7	9
MENN .....	16	1	1	2	1	-	-	1	4	2	4
KVINNER .....	20	-	4	-	-	-	2	2	2	5	5
19 HORDA .....	86	6	12	4	2	3	5	9	18	14	13
MENN .....	47	5	6	4	1	1	3	5	8	6	8
KVINNER .....	39	1	6	-	1	2	2	4	10	8	5

TABELL 15, FORTS., FOLKEMENGDEN ETTER ALDER, KJØNN OG TELLINGSKRETS

TELLINGSKRETS OG KJØNN	I ALT	ALDER									
		UNDER	7-15	16-19	20-24	25-29	30-39	40-49	50-59	60-69	70 OG
		7									OVER
20 KYRKJEKRINSEN I .....	89	9	16	4	4	4	7	13	11	8	13
MENN .....	49	6	8	2	2	2	3	6	8	5	7
KVINNER .....	40	3	8	2	2	2	4	7	3	3	6
21 KYRKJEKRINSEN II .....	178	20	27	6	8	13	19	19	20	16	30
MENN .....	83	9	11	3	3	7	9	9	11	8	13
KVINNER .....	95	11	16	3	5	6	10	10	9	8	17
22 FJETLAND .....	101	10	11	4	5	7	16	7	16	12	13
MENN .....	50	3	6	3	2	3	10	3	7	6	7
KVINNER .....	51	7	5	1	3	4	6	4	9	6	6
23 KYRKJEKRINSEN III .....	143	18	22	6	9	4	15	17	21	16	15
MENN .....	72	8	13	4	4	1	9	10	11	7	5
KVINNER .....	71	10	9	2	5	3	6	7	10	9	10
UTEN FAST BOPEL I ALT .....	30	-	-	-	2	1	6	5	9	3	4
MENN .....	25	-	-	-	2	1	5	5	7	3	2
KVINNER .....	5	-	-	-	-	-	1	-	2	-	2

TABELL 16. PERSONER 16 ÅR OG OVER ETTER VIKTIGSTE KILDE TIL LIVSOPPHOLD, NÆRING, KJØNN OG TELLINGSKRETS

TELLINGSKRETS OG KJØNN	I ALT	VIKTIGSTE KILDE TIL LIVSOPPHOLD										
		INNTEKT AV EGET ARBEID								PEN- SJON, TRYGD	FOR- MUE, LAN, STI- PEND M.V.	HUSAR- BEID I HJEM- MET, FORSØR- GET
		I ALT	NÆRING									
			JORD- SKOG- BRUK, FISKE M.V., HVAL- FANGST	INDU- STRI M.V., BYGGE- OG ANL. VIRK- SOMHET	VARE- HANDEL	SAM- FERD- SEL	TJEN- ESTE- YTENDE NÆR- INGER	UOPP- GITT				
KOMMUNEN I ALT .....	7 429	3 692	142	2 195	325	219	808	3	1 289	154	2 294	
MENN .....	3 796	2 905	97	2 089	139	171	406	3	536	101	254	
KVINNER .....	3 633	787	45	106	186	48	402	-	753	53	2 040	
TETTBYGDE KRETSE I ALT ...	6 406	3 201	18	2 001	298	176	705	3	1 045	137	2 023	
MENN .....	3 261	2 524	12	1 900	127	133	349	3	417	91	229	
KVINNER .....	3 145	677	6	101	171	43	356	-	628	46	1 794	
04 CDDA I .....	772	415	9	242	47	26	91	-	94	20	243	
MENN .....	407	329	6	230	22	22	49	-	32	14	32	
KVINNER .....	365	86	3	12	25	4	42	-	62	6	211	
05 CDDA II .....	1 293	667	1	330	51	32	252	1	186	33	407	
MENN .....	636	496	1	315	25	20	134	1	65	23	52	
KVINNER .....	657	171	-	15	26	12	118	-	121	10	355	
06 CDDA III .....	582	285	-	160	23	12	90	-	141	11	145	
MENN .....	286	211	-	153	10	10	38	-	52	9	14	
KVINNER .....	296	74	-	7	13	2	52	-	89	2	131	
07 CDDA IV .....	609	296	-	204	28	10	54	-	106	8	199	
MENN .....	306	237	-	198	8	6	25	-	46	4	19	
KVINNER .....	303	59	-	6	20	4	29	-	60	4	180	
08 CDDA V .....	554	264	-	152	32	14	66	-	104	11	175	
MENN .....	271	203	-	145	18	10	30	-	39	7	22	
KVINNER .....	283	61	-	7	14	4	36	-	65	4	153	
09 CDDA VI .....	180	83	1	52	9	8	13	-	48	4	45	
MENN .....	84	61	1	48	2	7	3	-	16	3	4	
KVINNER .....	96	22	-	4	7	1	10	-	32	1	41	
10 CDDA VII .....	173	93	-	39	25	13	16	-	20	5	55	
MENN .....	86	70	-	36	15	12	7	-	9	2	5	
KVINNER .....	87	23	-	3	10	1	9	-	11	3	50	



TABELL 16, FORTS., PERSONER 16 ÅR OG OVER ETTER VIKTIGSTE KILDE TIL LIVSOPPHOLD, NÆRING, KJØNN OG TELLINGSKRETS

VIKTIGSTE KILDE TIL LIVSOPPHOLD											
INNTEKT AV EGET ARBEID											
TELLINGSKRETS OG KJØNN	I ALT	NÆRING							PEN- SJØN, TRYGD	FOR- MUE, LÅN, STI- PEND M.V.	HUSAR- BEID I HJEM- MET, FORSØR- GET
		I ALT	JORD- SKOG- BRUK, FISKE M.V., HVAL- FANGST	INDU- STRI- M.V., BYGGE- OG ANL. VIRK- SØHET	VARE- HANDEL	SAM- FERD- SEL	TJEN- ESTE- YTENDE NÆR- INGER	UOPP- GITT			
11 CDDA VIII .....	626	307	-	204	34	28	41	-	131	10	178
MENN .....	331	246	-	190	13	20	23	-	59	9	17
KVINNER .....	295	61	-	14	21	8	18	-	72	1	161
12 CDDA IX .....	723	368	6	279	22	14	46	1	97	16	242
MENN .....	379	297	4	258	6	13	15	1	43	10	29
KVINNER .....	344	71	2	21	16	1	31	-	54	6	213
14 TYSSedal .....	894	423	1	339	27	19	36	1	118	19	334
MENN .....	475	374	-	327	8	13	25	1	56	10	35
KVINNER .....	419	49	1	12	19	6	11	-	62	9	299
SPREDTBYGDE KRETSE I ALT .	993	488	124	193	27	43	101	-	219	17	269
MENN .....	510	378	85	188	12	38	55	-	99	10	23
KVINNER .....	483	110	39	5	15	5	46	-	120	7	246
01 SELJESTAD .....	139	69	17	22	1	12	17	-	26	3	41
MENN .....	73	59	15	22	-	12	10	-	10	2	2
KVINNER .....	66	10	2	-	1	-	7	-	16	1	39
02 JØSENDAL .....	83	40	9	19	3	4	5	-	14	1	28
MENN .....	42	33	7	18	2	3	3	-	5	1	3
KVINNER .....	41	7	2	1	1	1	2	-	9	-	25
03 HILDAL/JØRDAL .....	181	103	33	43	3	7	17	-	24	4	50
MENN .....	93	77	18	42	1	4	12	-	10	2	4
KVINNER .....	88	26	15	1	2	3	5	-	14	2	46
15 SKJEGGEDAL .....	14	7	-	7	-	-	-	-	1	-	6
MENN .....	8	7	-	7	-	-	-	-	1	-	-
KVINNER .....	6	-	-	-	-	-	-	-	-	-	6
16 STANA/DIGRANES .....	100	50	20	15	4	3	8	-	19	7	24
MENN .....	54	36	14	13	1	3	5	-	11	4	3
KVINNER .....	46	14	6	2	3	-	3	-	8	3	21
18 LONA .....	30	10	4	4	-	1	1	-	13	-	7
MENN .....	14	7	2	4	-	1	-	-	5	-	2
KVINNER .....	16	3	2	-	-	-	1	-	8	-	5
19 HORDA .....	68	27	3	14	1	4	5	-	21	-	20
MENN .....	36	22	3	14	1	3	1	-	12	-	2
KVINNER .....	32	5	-	-	-	1	4	-	9	-	18
20 KYRKJEKRINSEN I .....	64	32	5	16	6	1	4	-	15	-	17
MENN .....	35	25	3	16	4	1	1	-	8	-	2
KVINNER .....	29	7	2	-	2	-	3	-	7	-	15
21 KYRKJEKRINSEN II .....	131	61	14	14	6	4	23	-	41	-	29
MENN .....	63	42	10	14	2	4	12	-	17	-	4
KVINNER .....	68	19	4	-	4	-	11	-	24	-	25
22 FJETLAND .....	80	39	10	14	1	3	11	-	20	1	20
MENN .....	41	30	7	13	-	3	7	-	11	-	-
KVINNER .....	39	9	3	1	1	-	4	-	9	1	20
23 KYRKJEKRINSEN III .....	103	50	9	25	2	4	10	-	25	1	27
MENN .....	51	40	6	25	1	4	4	-	9	1	1
KVINNER .....	52	10	3	-	1	-	6	-	16	-	26
UTEN FAST BOPEL I ALT .....	30	3	-	1	-	-	2	-	25	-	2
MENN .....	25	3	-	1	-	-	2	-	20	-	2
KVINNER .....	5	-	-	-	-	-	-	-	5	-	-

TABELL 17. HOVEDTALL FOR HUS OG BEBODDE BOLIGER I DE ENKELTE TELLINGSKRETSE

TELLINGSKRETS	HUS				BEBODDE BOLIGER							BO- SAT- TE PR. ROM
	I ALT	AV DISSE:			I ALT	AV DISSE MED:						
		VAN.HUS TILKN. GARDS- DRIFT, FRITTL. ENEBOL.	1946- 1960	1961- 1970		INNLAGT VANN I HUSET	EGET WC OG EGET BAD	WC OG BAD ELLERS	EGET ELLER FELLES WC OG UTEN BAD	EGET ELLER FELLES BAD OG UTEN WC		
KOMMUNEN I ALT .....	1 729	688	566	343	3 472	3 441	2 379	304	602	46	0,7	
TETTBYGDE KRETSE I ALT ...	1 347	364	465	265	3 023	3 020	2 156	277	570	6	0,8	
04 ODDA I .....	197	100	33	113	346	344	261	49	27	2	0,7	
05 CDDA II .....	313	97	167	93	625	624	545	27	51	1	0,7	
06 ODDA III .....	138	14	59	5	278	278	176	36	66	-	0,7	
07 ODDA IV .....	61	6	14	2	279	279	187	11	80	-	0,8	
08 CDDA V .....	90	18	44	2	266	266	196	12	58	-	0,8	
09 CDDA VI .....	32	8	11	2	95	95	46	8	40	-	0,7	
10 CDDA VII .....	45	13	6	1	86	86	32	10	44	-	0,7	
11 ODDA VIII .....	134	30	45	9	315	315	148	49	114	1	0,7	
12 CDDA IX .....	162	55	67	19	322	322	273	35	11	2	0,8	
14 TYSSDAL .....	175	23	19	19	411	411	292	40	79	-	0,8	
SPREDTBYGDE KRETSE I ALT .	382	324	101	78	449	421	223	27	32	40	0,6	
01 SELJESTAD .....	54	45	12	6	68	60	25	11	7	2	0,6	
02 JØSENDAL .....	29	24	11	4	35	33	23	2	-	2	0,7	
03 HILDAL/JØRDAL .....	58	47	12	8	78	76	25	8	-	19	0,7	
15 SKJEGGEDAL .....	7	6	-	4	7	7	5	-	-	2	0,8	
16 STANA/DIGRANES .....	35	30	8	7	40	36	22	1	1	10	0,6	
18 LONA .....	13	13	2	-	14	13	6	-	-	1	0,4	
19 HORDA .....	32	27	11	7	33	29	18	2	3	1	0,5	
20 KYRKJEKRINSEN I .....	29	27	12	4	32	31	18	-	4	1	0,6	
21 KYRKJEKRINSEN II .....	48	34	11	16	57	54	33	-	12	-	0,7	
22 FJETLAND .....	35	33	10	8	38	36	20	1	3	1	0,6	
23 KYRKJEKRINSEN III .....	42	38	12	14	47	46	28	2	2	1	0,6	



## a. KRETSFORTEGNELSE

Krets- nr.	Navnet på kretsen	Krets- type <sup>1)</sup>	Omfang (Eiendommer med bebodde hus)
0	Uten fast bopel	0	..
1	Seljestad	S	Torekoven skole, gnr. 31-34 og 38-44. Unntatt bnr. under krets 5-12.
2	Jøsendal	S	Gnr. 35, 37, 45 og 46.
3	Hildal/Jordal	S	Gnr. 47-52, 58. Unntatt bnr. under krets 4 og 5.
4	Odda I	T	Se vedlegg 3.
5	Odda II	T	Se vedlegg 3.
6	Odda III	T	Se vedlegg 3.
7	Odda IV	T	Se vedlegg 3.
8	Odda V	T	Se vedlegg 3.
9	Odda VI	T	Se vedlegg 3.
10	Odda VII	T	Se vedlegg 3.
11	Odda VIII	T	Se vedlegg 3.
12	Odda IX	T	Se vedlegg 3.
14	Tyssedal	T	Se vedlegg 3.
15	Skjeggedal	S	Gnr. 75.
16	Stana/Digranes	S	Gnr. 64-73. Unntatt bnr. under krets 10 og 12.
18	Lona	S	Gnr. 3-5, 7, gnr. 23 bnr. 8.
19	Horda	S	Gnr. 30 bnr. 1 Oppistov, 3, 7, 11, 16, 18, 19, 21, 23, 25/55, 26, 29, 31, 42, 43, 45, 47, 59, 62, 71, 77, 79-81, 92, 94, 119 og 127.
20	Kyrkjekrinsen I	S	Gnr. 23 bnr. 29, 30 og 35, gnr. 25 bnr. 12, 14 og 23, gnr. 26 bnr. 5, 8-10 og 14-18, gnr. 27 bnr. 1 Bruhaugen, gnr. 28, gnr. 29 bnr. 1, 2, 4, 7-11 og 20.
21	Kyrkjekrinsen II	S	Gnr. 22 bnr. 1, 2 og 19, gnr. 23 bnr. 3, 7, 10, 12, 13, 15, 17-19, 24-27, 40, 48, 50-53, gnr. 24 bnr. 1 og 11, gnr. 25 bnr. 2, gnr. 26 bnr. 1-3, gnr. 27 bnr. 1 Tufte, 2-6, 10, 11, 14/15 og 23.
22	Fjetland	S	Gnr. 9-12, gnr. 23 bnr. 16 og 32, gnr. 25 bnr. 1, 7, 21, 22, 24, 40, 46, 49 og 50, gnr. 29 bnr. 3, gnr. 30 bnr. 1 Fjetland, 9, 14, 39, 61, 69, 70 og 129.
23	Kyrkjekrinsen III	S	Gnr. 12, 14, 15, 18-21, gnr. 22 bnr. 11, 17 og 18, gnr. 23 bnr. 6, gnr. 24 bnr. 4 og 5.

1) T=Tettbygd krets. S=Spredtbygd krets.

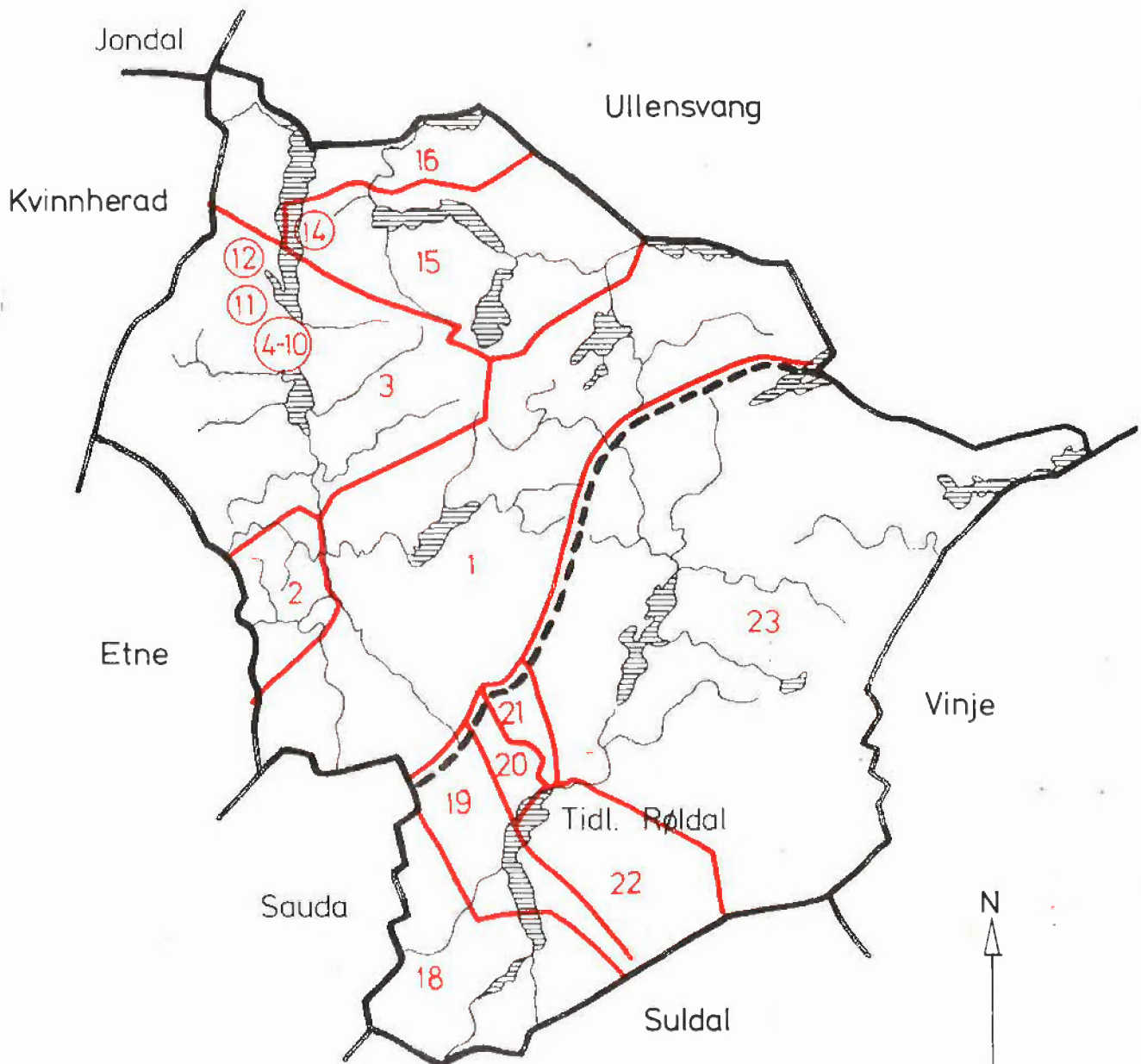
## b. INNDELINGEN I SOGN PR. 1. NOVEMBER 1970

Navnet på sognet	Omfang (tellingskretsnr.)	Navnet på sognet	Omfang (tellingskretsnr.)
Odda	1 - 16	Røldal	18 - <del>22</del> 23

## c. OVERSIKT OVER ENDRINGENE I KOMMUNEINNDELINGEN MELLOM TELLINGEN I 1960 OG TELLINGEN I 1970

Kretsnr. i 1970-tellingen	Kommune i 1960-tellingen	Kretsnr. i 1970- tellingen	Kommune i 1960-tellingen
1 - 16	1228 Odda	18 - <del>22</del> 23	1229 Røldal

## 1228 ODDA



## TEGNFORKLARING

- KOMMUNEGRENSE 1970
- - - KOMMUNEGRENSE I 1960, MEN IKKE I 1970
- KRETSGRENSE 1970
- ⑫ MARKERING AV TETTBYGD KRETS MED NR.
- 3 NR. PÅ SPREDTBYGD KRETS

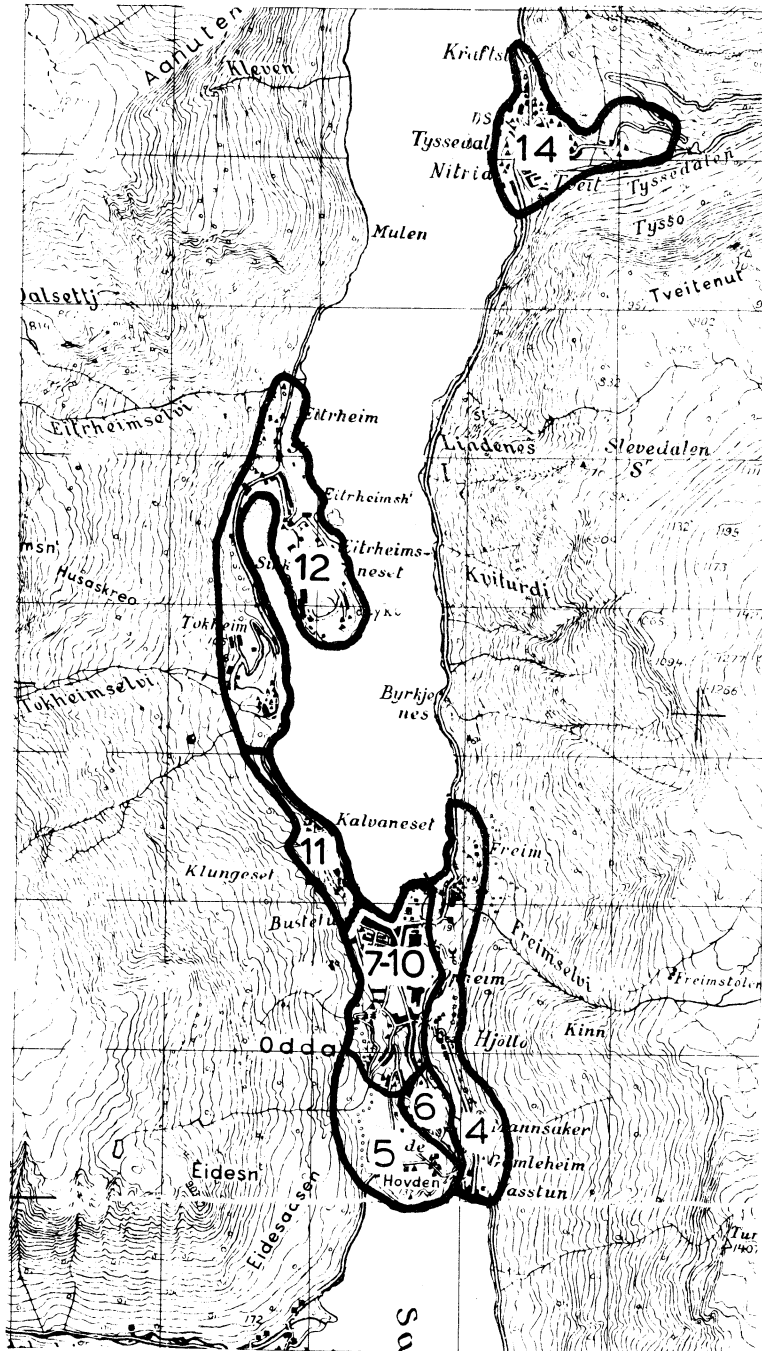
MÅLESTOKK

0 5 10 15 20 25KM.



# 1228 ODDA

## TETTBYGDE KRETSER



### TEGNFORKLARING

— KRETSGRENSE 1970 (der det har vært mulig å tegne disse)

4 NR. PÅ TETTBYGD KRETS

MÅLESTOKK 1: 50 000

0 1 2 3 KM.

Med samtykke fra Norges Geografiske Oppmåling er N G O's kartmateriale brukt som kartgrunnlag.