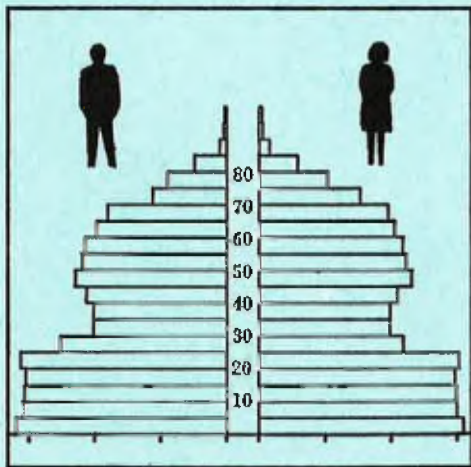


STATISTISKE KOMMUNEHEFTER



FOLKE- OG BOLIGTELLING

1. NOVEMBER 1970

0617 **GOL**

STATISTISK SENTRALBYRÅ
OSLO


STATISTISKE KOMMUNEHEFTER



FOLKE- OG BOLIGTELLING
1. NOVEMBER 1970

0617 GOL

STATISTISK SENTRALBYRÅ
OSLO 1973



FORORD

Den første statistikken utarbeidd på grunnlag av oppgaver til folketellingen i 1970, ble publisert i desember 1971 i heftet "Folkemengden etter alder og ekteskapelig status, 31. desember 1970".

I serien Statistiske kommunehefter legger Statistisk Sentralbyrå fram de viktigste resultater fra Folke- og bolig telling 1970 for hver enkelt kommune. Heftene vil bli utgitt fra midten av 1972 til siste halvdel av 1973. Da kontrollen av tellingsoppgavene ikke er avsluttet når kommuneheftene utarbeides, er tallene i disse heftene foreløpige.

Endelige tall for hele landet vil bli publisert i 6 hefter som ventes å bli utgitt i 1974. Disse publikasjonene vil også inneholde tabeller med geografiske fordelinger. I tillegg til de tabellene som blir trykt, vil det bli utarbeidd tabeller med mer detaljert statistikk. På grunnlag av tellingsresultatene vil det videre bli utarbeidd et bosettingskart og flere større spesialartikler.

Professor Hallstein Myklebost, Geografisk Institutt, Universitetet i Oslo, har vært Byråets konsulent i arbeidet med kretsinnndelingen.

Statistisk Sentralbyrå, Oslo, 2. mai 1972

Petter Jakob Bjerve

Einar Jensen

The first part of the document discusses the importance of maintaining accurate records of all transactions. It emphasizes that proper record-keeping is essential for the integrity of the financial system and for the ability to detect and prevent fraud. The document also highlights the need for transparency and accountability in all financial dealings.

The second part of the document outlines the specific procedures and controls that should be implemented to ensure the accuracy and reliability of financial data. These include the use of standardized accounting practices, the implementation of internal controls, and the regular review and audit of financial statements. The document also discusses the importance of training and education for all personnel involved in financial operations.

The third part of the document provides a detailed overview of the various financial instruments and markets that are used in the global financial system. It discusses the role of banks, investment firms, and other financial institutions in providing services to their clients. The document also examines the impact of government regulations and international agreements on the financial system.

The fourth part of the document discusses the challenges and risks that are associated with the global financial system. It highlights the need for international cooperation and coordination to address these challenges and risks. The document also discusses the importance of monitoring and reporting on the activities of financial institutions and markets to ensure the stability and integrity of the financial system.

Global Financial System and International Cooperation

The global financial system is a complex and interconnected network of financial institutions, markets, and instruments. It plays a crucial role in the world economy by providing the means for the flow of capital and the financing of international trade and investment. However, the global financial system is also subject to a number of challenges and risks that can threaten its stability and integrity.

One of the major challenges facing the global financial system is the increasing globalization of financial markets. This has led to a greater integration of financial markets and a more interconnected global financial system. While this has brought about many benefits, it has also increased the risk of a global financial crisis. The interconnectedness of financial markets means that a crisis in one part of the system can quickly spread to other parts of the system.

Another major challenge facing the global financial system is the increasing complexity of financial instruments and markets. This has led to a greater reliance on derivatives and other complex financial instruments, which can be difficult to understand and value. This complexity has also led to a greater reliance on rating agencies and other external entities to provide information and analysis on financial institutions and markets.

The risks associated with the global financial system are also increasing. These include the risk of a global financial crisis, the risk of a major financial institution failing, and the risk of a major market crash. These risks can have a significant impact on the world economy and the lives of individuals around the world.

International cooperation and coordination are essential to address these challenges and risks. This includes the need for international agreements and standards that govern the activities of financial institutions and markets. It also includes the need for international monitoring and reporting on the activities of financial institutions and markets to ensure the stability and integrity of the financial system.


The G20 and other international organizations play a crucial role in promoting international cooperation and coordination in the global financial system. They provide a forum for the discussion of global financial issues and the development of international agreements and standards. They also monitor and report on the activities of financial institutions and markets to ensure the stability and integrity of the financial system.

INNHOLD

	Side
Prinsipper og definisjoner	7
1. Omfanget av Folke- og bolig telling 1970	7
2. Definisjon av personkjennermerker	7
3. Definisjon av familie- og husholdningstype	10
4. Definisjon av hus og bolig og hus- og boligkjennermerker	11
5. Inndelingen i tellingskretser	13
6. Merknader til tabell 1	14
 T a b e l l e r	
1. Folkemengden ved folketellingene 1801-1970	16
2. Folkemengden etter kjønn og inntektstakernes viktigste kilde til livsopphold og næring ...	16
3. Personer 16 år og over etter yrkesaktivitet, kjønn og alder	16
4. Personer 16 år og over med minst 100 arbeidstimer etter yrkesstatus, arbeidstid, kjønn og næring/yrkesområde	17
5. Personer 16-69 år etter yrkesaktivitet, kjønn og høyeste utdanning	18
6. Yrkesaktive, skoleelever og studenter 16 år og over etter kjønn og arbeids-/skole-/studie- sted pr. 1. november 1970	19
7. Familier og personer etter familietype og husholdningstype	19
8. Personer 16 år og over med egen bolig etter alder, ekteskapelig status og kjønn	19
9. Hus, boliger, rom og bosatte etter hustype	20
10. Beboede boliger etter hustype og byggeår, og hus, rom og bosatte etter husets byggeår ...	20
11. Beboede boliger etter hustype og tallet på rom, og bosatte etter tallet på rom i boligen .	20
12. Beboede boliger, rom og bosatte etter boligtetthet	21
13. Beboede boliger, rom og bosatte etter boligens utstyr	21
14. Beboede boliger, rom og bosatte etter eier-/leierforholdet til boligen	21
15. Folkemengden etter alder, kjønn og tellingskrets	22
16. Personer 16 år og over etter viktigste kilde til livsopphold, næring, kjønn og tellings- krets	23
17. Hovedtall for hus og beboede boliger i de enkelte tellingskretser	24
 V e d l e g g	
1. Kretsfortegnelse	25
2. Kartskisse over kretsinnndelingen	27
3. Oversiktskart over tettbygd krets	29

S t a n d a r d t e g n

- .. Oppgave mangler
- : Tall kan ikke offentliggjøres
- Null



PRINSIPPER OG DEFINISJONER

1. OMFANGET AV FOLKE- OG BOLIGTELLING 1970

Folketellingen omfatter alle personer (også utenlandske statsborgere) som ifølge Forskrifter av 20. januar 1970 om ordningen og føringen av folkeregistrene, var registrert som bosatt i Norge på tellingstidspunktet den 1. november 1970.

I boligteellingen har en med alle hus og privatboliger (privatleiligheter m.v.) hvor minst én person var registrert bosatt den 1. november 1970. Hus og boliger som var ubebodd eller som var bebodd bare av midlertidig tilstedeværende (f.eks. ugifte personer som oppholdt seg utenom foreldrenes hjem på grunn av studier), omfattes således ikke av tellingen. Heller ikke er boliger for forpleide i aldershjem, pleiehjem og barnehjem og for losjerende i pensjonater, hoteller o.l. med. Hus hvor alle eller en del av de registrert bosatte var forpleide eller losjerende, er derimot inkludert.

I avsnitt 2 er det gjort nærmere rede for bostedsbegrepet (det sted som en person skal regnes som bosatt) og i avsnitt 4 for hus- og boligbegrepet.

2. DEFINISJON AV PERSONKJENNERMERKER

Når ikke annet er nevnt, refererer personopplysningene seg til den 1. november 1970.

Bosted

Den enkelte person er i tellingen regnet å ha sitt bosted i den kommune og i den bolig hvor vedkommende var registrert som bosatt den 1. november 1970 ifølge forskriftene om ordningen og føringen av folkeregistrene. Hovedregelen er her at en person skal registreres som bosatt der hvor vedkommende regelmessig tar sin døgnhvile. De viktigste registreringsreglene er ellers:

Bostedsforhold	Skal registreres som bosatt i
Gift person som p.g.a. arbeid, studier, avtjening av verneplikt e.l. oppholder seg utenom ektefellenes felles bolig	Ektefellenes felles bolig
Ugift person som p.g.a. studier, skolegang eller avtjening av verneplikt oppholder seg utenom foreldrenes/forsørgers bolig	Foreldrenes/forsørgers bolig
Ugift person med eget arbeid og som vanligvis ikke bor hos foreldre/forsørgere	Boligen der personen vanligvis bor
Person som p.g.a. ferie, besøk hos kjente, forretningsreise e.l. er fraværende fra boligen der vedkommende vanligvis bor	Boligen der personen vanligvis bor
Person som er forpleid i barnehjem, aldershjem, pleiehjem eller er satt bort i privat pleie	Barnehjemmet, aldershjemmet, pleiehjemmet eller boligen hvor personen er i pleie. (På grunn av registreringsvanker er imidlertid en del personer som var anbrakt i pleiehjem, registrert som bosatt i privatbolig på tellingstidspunktet.)
Person som er innlagt på sykehus eller anbrakt på arbeidsskole, arbeidsanstalt eller i fengsel	Boligen der personen var bosatt før innleggelsen eller anbringelsen

Personer som ikke kan henføres til en bestemt bolig, er regnet til gruppen "Uten fast bopel". Av registreringstekniske grunner har en imidlertid i tellingen også måttet ta med enkelte personer med fast bosted i denne gruppen. Personer uten fast bopel er som regel registrert som bosatt i den kommunen hvor de sist hadde fast bosted.

I det følgende er begrepet "Bosatt" brukt i samme betydning som begrepet "Registrert bosatt". Det er ikke som ved tidligere tellinger, hentet inn opplysninger om midlertidig bosted. Fra 1970-tellingen kan det derfor ikke gis oppgaver over den tilstedeværende befolkning.

Alder

I fordelingene etter alder er den enkelte person gruppert etter alder pr. 31. desember 1970 (1970 minus fødselsår), og ikke som ved tidligere tellinger etter alder på tellingstidspunktet.

Ekteskapelig status

Det er brukt fire hovedgrupperinger etter ekteskapelig status, nemlig ugifte, gifte, separerte og før gifte. Som før gifte er regnet skilte, enker og enkemenn.

Utdanning

Opgavene over utdanning omfatter enkeltutdanninger på heltid av minst 5 måneders normal varighet og deltidsutdanninger av tilsvarende varighet. For personer med flere enkeltutdanninger, er den utdanning som har lengst samlet varighet (normal varighet av enkeltutdanningen tillagt varigheten av den forutdanning som kreves) regnet som høyeste utdanning. Av utdanninger med lik samlet varighet, er den som antas å være av størst yrkesmessig betydning, oppfattet som personens høyeste utdanning. Klassifiseringen er i samsvar med Standard for utdanningsgruppering (Statistisk Sentralbyrås Håndbøker, nr. 28). I tellingen er det imidlertid foretatt følgende tre-deling av standardens gymnasnivå (samlet utdanningsvarighet 10-12 år):

1. Utdanning på gymnasnivå I (10 år)
2. Utdanning på gymnasnivå II (11 år)
3. Utdanning på gymnasnivå III (12 år)

Videre er utvidet grunnskoleutdanning (10. frivillig år) i tellingen gruppert sammen med 9-årig grunnskole, mens den er skilt ut som egen gruppe under gymnasnivå i Standard for utdanningsgruppering.

Yrkesaktivitet

Som yrkesaktivitet er regnet alt arbeid mot vederlag, enten i form av lønn, inntekt av egen bedrift, naturalier e.l., inklusive arbeid som familiemedlem uten fast lønn i familiebedrift (f.eks. gårdsbruk, forretning m.v.), vernepliktstjeneste og tilsvarende plikttjeneste, men eksklusive husarbeid for egen familie.

I gruppen "Med yrkesaktivitet" er tatt med alle personer 16 år og over som utførte yrkesaktivitet i hele eller en del av perioden 1. november 1969 - 31. oktober 1970, også personer som begynte eller sluttet i arbeidslivet i denne perioden, deltidsarbeidere og elever og studenter som hadde hatt feriarbeid.

I tidligere tellinger er personer med inntekt av egen yrkesaktivitet som viktigste kilde til livsopphold, regnet til yrkesbefolkningen (personer med yrke). I disse tellingene avviker imidlertid definisjonen av yrkesaktivitet på enkelte punkter fra definisjonen som er gitt ovenfor. I 1970-tellingen er ikke en bestemt gruppe av personer regnet som yrkesbefolkning. Det er imidlertid gitt fordelinger etter viktigste kilde til livsopphold og etter arbeidstid.

Viktigste kilde til livsopphold

Personer 16 år og over er gruppert etter den kilde til livsopphold som var viktigst de siste 12 månedene før tellingstidspunktet.

Med inntekt av eget arbeid er ment inntekt av egen yrkesaktivitet.

"Pensjon, trygd" omfatter syketrygd, arbeidsløshetsstrygd, forsørgertrygd, uføretrygd, alderstrygd, yrkesskadetrygd, krigspensjon, bedriftspensjon o.l. Ektefeller som hadde hver sin pensjon som viktigste kilde til livsopphold, er begge gruppert under denne kilden til livsopphold. I disse tilfellene er således ikke den ene ektefellen regnet som forsørget eller å ha husarbeid i hjemmet som viktigste kilde til livsopphold.

Som formue, lån m.v. er også regnet føderåd, leieinntekt, forpaktningssinntekt, annen formuesinntekt og utbetalinger i samband med livsforsikring eller individuell pensjonsforsikring.

"Stipend m.v." omfatter foruten stipend, underhold fra andre enn privatpersoner (f.eks. stønader fra det offentlige, institusjoner eller bedrifter), unntatt pensjon og trygd.

I gruppen "Husarbeid i hjemmet, forsørget" er tatt med alle personer som ikke hadde en av kildene som er spesifisert foran, som den viktigste kilde til livsopphold.

Inntektstaker/Ikke-inntektstaker

Som inntektstakere er regnet personer 16 år og over med inntekt av eget arbeid; pensjon, trygd m.v.; formue, lån m.v. eller stipend m.v. som viktigste kilde til livsopphold. Tilsvarende er som ikke-inntektstakere regnet alle personer under 16 år og personer 16 år og over som under viktigste kilde til livsopphold er gruppert på "Husarbeid i hjemmet, forsørget". Husmødre som ikke var inntektstakere, er skilt ut som egen gruppe. Denne gruppen omfatter gifte kvinner 16 år og over med husarbeid i hjemmet som viktigste kilde til livsopphold.

I tabell 2 er ikke-inntektstakere gruppert etter samme kilde til livsopphold/næring som en inntektstaker i samme familie (definisjon av familieenheten er gitt i avsnitt 3). Denne inntektstakeren er valgt ut etter følgende prioritetsrekkefølge:

1. Mannlig ektefelle/far
2. Kvinnelig ektefelle/mor
3. Eldste sønn, nest eldste sønn osv.
4. Eldste datter, nest eldste datter osv.

Personer som tilhørte familie uten en eneste inntektstaker, er i tabell 2 gruppert under uoppgitt kilde til livsopphold.

Elever, studenter (tabell 5)

Som elever og studenter er i tabell 5 regnet personer som i løpet av de siste 12 måneder før tellingstidspunktet, gikk på skole eller studerte, uten hensyn til andre aktiviteter som f.eks. yrkesaktivitet.

Arbeidstid

Oppgavene over arbeidstid gjelder perioden 1. november 1969 - 31. oktober 1970 og omfatter tid som er gått med til yrkesaktivitet. Tid som er brukt til skolearbeid, studier og husarbeid for egen familie, er således ikke inkludert. Personer som i perioden hadde mindre enn i alt én måneds sykefravær, og ellers - bortsett fra ferie - arbeidet full dag hele perioden, er regnet å ha hatt heldagsarbeid.

Generelt om grupperingen etter næring, yrke og yrkesstatus

Personer 16 år og over med yrkesaktivitet er gruppert på næring etter arten av virksomheten til den bedrift som den enkelte arbeidet i hele tiden eller lengst tid de siste 12 måneder før tellingstidspunktet. Disse personene er videre gruppert på det yrke og den yrkesstatus som de hadde hele tiden eller lengst tid i bedriften i 12-månedersperioden.

Næring

Næringsgrupperingen er foretatt etter 1960-utgaven av Standard for næringsgruppering i offentlig norsk statistikk (Statistisk Sentralbyrås Håndbøker, nr. 9). Denne standarden er i samsvar med International Standard Industrial Classification of All Economic Activities (ISIC), Rev. 1.

Med begrepet "Industri m.v." som er brukt i tabelldelen, er ment næringene bergverksdrift m.v., industri og kraft- og vannforsyning m.v. Videre er som "Samferdsel" regnet næringene sjøtransport og annen samferdsel. Samleggruppen "Tjenesteytende næringer" omfatter finansinstitusjoner, eienomsdrift, offentlig administrasjon og forsvar, offentlig og privat tjenesteyting og personlig tjenesteyting. I tabell 4 er under "Annen tjenesteyting" tatt med næringsgrenene hotell- og restaurantdrift og vask, rensing og andre personlige tjenester.

Yrke

Yrkesgrupperingen er foretatt etter Standard for yrkesgruppering i offentlig norsk statistikk (utgitt av Arbeidsdirektoratet i 1965) som i prinsippet følger 1958-utgaven av International Standard Classification of Occupations (ISCO).

Yrkesstatus

I tellingen er det brukt følgende fire grupperinger etter yrkesstatus:

1. Ansatt
2. Selvstendig uten leid hjelp
3. Selvstendig med leid hjelp
4. Familienmedlem uten fast lønn i familiebedrift

Personer (også medeiere) som arbeide i firmaer organisert som aksjeselskap, andelslag eller annen selskapsform med begrenset ansvar, er alltid regnet som ansatte.

En person er regnet som selvstendig (med eller uten leid hjelp) dersom vedkommende drev firmaet alene for egen regning eller sammen med andre som medeier med ubegrenset ansvar (f.eks. i ansvarlig selskap). I de tilfelle hvor ektefeller arbeide i felles virksomhet (f.eks. gårdsbruk, forretning) som ikke var organisert som aksjeselskap e.l., er den ene ektefellen regnet som selvstendig og den andre som familiemedlem uten fast lønn i familiebedrift. Gruppen "Familie-medlem uten fast lønn i familiebedrift" omfatter ellers personer som arbeide i familie-virksomhet uten fast avtalt lønn og som verken var eier eller medeier i virksomheten. Et familiemedlem uten fast lønn kan imidlertid ha vederlag for arbeidet i form av kost og losji, andel av overskott e.l.

I tabell 4 er det gitt oppgaver over tallet på henholdsvis ansatte og selvstendige (med eller uten leid hjelp). Differansen mellom summer av disse tall og totaltall utgjør følgelig tallet på familiemedlemmer uten fast lønn i familiebedrift.

Arbeids-/skole-/studiested

Personer som pr. 1. november 1970 både hadde inntekt av eget arbeid og som gikk på skole eller studerte, er i tabell 6 gruppert som yrkesaktive og etter arbeidssted dersom arbeidstiden de foregående 12 månedene utgjorde minst 1 000 timer. I motsatt fall er de gruppert som skoleelever/studenter og etter skole-/studiested.

Som personer med annet arbeidssted er regnet personer som arbeide i flere kommuner, var til sjøs eller som arbeide i utlandet. Tilsvarende er personer som studerte i utlandet gruppert under annet studiested.

Egen bolig

Ektefeller som var bosatt i samme privatbolig og hvor minst én av ektefellene var boliginne-haver, er begge regnet å ha egen bolig. For øvrig er bare boliginnehaveren eller én av bolig-innehaverne gruppert under "Egen bolig". Forpleide i aldershjem, barnehjem og pleiehjem og losjerende i pensjonater og hoteller m.v. er aldri regnet å ha egen bolig.

Definisjon av begrepet "Boliginnehaver" er gitt i kapittel 4 under avsnittet "Eier-/leier-forhold".

3. DEFINISJON AV FAMILIE OG HUSHOLDNINGSTYPE

Grupperingene på familie og husholdningstype refererer seg til tellingstidspunktet den 1. november 1970.

Familie

Til én og samme familie er regnet:

1. Ektepar og eventuelle ugifte barn registrert bosatt i samme privatbolig, aldershjem, pleiehjem, pensjonat, hotell e.l.
2. Far/mor med ugifte barn registrert bosatt i samme privatbolig, aldershjem, pleiehjem, pensjonat, hotell e.l.
3. Hver enkelt person som ikke hører inn under noen av de to gruppene som er spesifisert ovenfor (bl.a. personer uten fast bopel). Disse personene danner således hver for seg egen familie (familie med én person).

I familier med ektepar er også tatt med eventuelle ugifte barn av bare den ene ektefellen og ugifte adoptivbarn og stebarn, men ikke fosterbarn.

Av reglene som er nevnt ovenfor, går det fram at personer (f.eks. ektefeller) som ikke var registrert bosatt i samme privatbolig, aldershjem, pleiehjem, pensjonat, hotell e.l., aldri er gruppert under samme familie. Videre går det fram at gifte, separerte, skilte, enker og enkemenn ikke i noe tilfelle er regnet til samme familie som foreldrene. Når f.eks. et ektepar bor sammen med en skilt datter, danner ektefellene egen familie og datteren egen familie. Ellers kan nevnes at ugifte søsken som har felles bolig, men hvor ingen av foreldrene er bosatt, hver for seg er regnet som særskilt familie.

Husholdningstype

Det er skilt mellom tre hovedtyper av husholdning, nemlig privathusholdning, felleleshusholdning og annen husholdning.

Gruppen "Privathusholdning" omfatter personer som var registrert som bosatt i privatbolig. Denne husholdningstypen er videre splittet opp etter tallet på familier i husholdningen. Som husholdningsenhet er her regnet bolighusholdning (som omfatter alle bosatte i samme bolig) og ikke kostusholdning som ved tidligere tellinger.

Til felleleshusholdning er regnet forpleide som var registrert bosatt i aldershjem, barnehjem og pleiehjem og losjerende som var registrert bosatt i pensjonat, hotell e.l.

Betjeningspersonale bosatt ved felleleshusholdninger er alltid gruppert under privathusholdning. Det samme gjelder militært personell som var bosatt i militærforlegning.

Annen husholdning omfatter personer uten fast bopel.

4. DEFINISJON AV HUS OG BOLIG OG HUS- OG BOLIGKJENNEMERKER

Hus- og boligopplysningene refererer seg til den 1. november 1970.

Hus

Som eget hus er som hovedregel regnet bygg som fra kjeller til loft er atskilt fra andre bygg. Fra denne regelen er det gjort følgende to unntak:

1. Hver enkelt bolig i vertikalt delte tomannsboliger og i rekke, kjede, atrium og terrasse er alltid regnet som særskilt hus.
2. Selv om det fra kjeller til loft er skillevegg(er) uten gjennomgang, er henholdsvis horisontalt delte tomannsboliger som er bygd sammen i rekke e.l., og hver enkelt blokk regnet til ett og samme hus.

Som nevnt under avsnitt 1, omfatter tellingen alle hus hvor minst én person var registrert som bosatt den 1. november 1970.

Bolig

Til en bolig (leilighet m.v.) er som hovedregel regnet rom som er bygd (eller ombygd) til bruk for én person eller for flere personer med fellesskap i kost og losji, og hvor det er adkomst til rommene (rommet) uten å måtte gå gjennom en annen bolig. Avgrensingen av boligenhetene er ellers foretatt etter følgende spesielle regler:

1. En hybel med egen inngang (utenfra eller fra korridor, oppgang e.l.) og som er bygd i tilknytning til en bolig, er regnet som særskilt bolig bare når hybelboeren (hybelboerne) selv holdt kosten.
2. Hybler uten egen inngang er ikke skilt ut som særskilte boliger.
3. I hybelbygg o.l. er hver enkelt hybel regnet som egen bolig, også i de tilfelle flere hybler har felles gang, hall, bad og/eller kjøkken.
4. I bygg for felleleshusholdning, i hus som er bygd i tilknytning til slike bygg og i militærforlegninger er hybler o.l. for ansatte regnet som særskilte boliger. Likeledes er rom som ble brukt av en ansatt med ektefelle og eventuelle barn, regnet til én og samme bolig.

Med privatbolig er i tellingen ment boliger som ikke er bebodd av forpleide i aldershjem, barnehjem og pleiehjem eller av losjerende i pensjonater, hoteller o.l. Boliger for ansatte (f.eks. sykepleiere) ved felleleshusholdninger er således regnet som privatboliger. Det samme gjelder boliger for befal m.v. i militærforlegninger.

Som nevnt under avsnitt 1, omfatter tellingen alle privatboliger hvor minst én person var registrert bosatt den 1. november 1970. Som betegnelse på disse boligene er i tabelldelen brukt "Bebodde boliger". For de enkelte hus som er med i tellingen, er det imidlertid hentet inn oppgaver over samlet tall på privatboliger (inkl. ubebodde boliger og boliger med bare midlertidig bosatte). Tallene på boliger i alt i tabell 9 gjelder disse boligene.

Rom

Oppgavene over tall på rom refererer seg til boliger som er med i tellingen, og omfatter beboelsesrom på 6 m² eller mer som kan nyttes året rundt. Bortsett fra i tabell 11, er også kjøkken på 6 m² eller mer inkludert. Entré, hall, bad, alkove, hems og rom som bare nyttes i næringsvirksomhet (f.eks. kontor) er ikke med.

Bosatte

Tallene på bosatte omfatter personer registrert som bosatt i privatboliger og således ikke personer som er regnet til felleleshusholdning og personer uten fast bopel.

Hustype

Som våningshus i tilknytning til gårdsdrift er - uansett hustype ellers - regnet hus hvor gårdbrukeren selv, forpakter eller kårfolk var bosatt, men ikke hus for gårdsarbeidere og hus på nedlagte bruk.

Hustypen "Frittliggende enebolig" omfatter hus med én bolig og med minst en halv meters avstand til nærmeste hus (unntatt garasje o.l.).

Til gruppen "Enebolig i rekke, kjede, atrium m.v." er også regnet husenhetene i vertikalt delte tomannsboliger.

Horisontalt delt tomannsbolig er hus med to vanlige leiligheter (som kan ha ulik størrelse) og hvor den ene leiligheten ligger i en etasje over den annen.

Hustypen "Annet småhus" omfatter hus med inntil 2½ etasjer (ekskl. underetasje), unntatt våningshus i tilknytning til gårdsdrift, eneboliger og horisontalt delte tomannsboliger. Hus som har én eller to vanlige leiligheter og hybelleilighet som er skilt ut som egen bolig, er også gruppert under denne hustypen.

Som blokk er regnet hus med 3 etasjer (ekskl. underetasje) eller mer.

Provisorisk boligbygg er hus m.v. som helt eller delvis er tatt i bruk til bolig for 10 år eller mindre (inkl. campingvogner, båter, telt, gammer o.l.).

Gruppen "Forretningsbygg m.v." omfatter hus hvor halvparten eller mindre av golvarealet nyttes til privatboliger, unntatt bygg for felleleshusholdning. Hus med to etasjer og hvor det er forretning i første etasje og bolig i annen etasje, er alltid gruppert under denne hustypen.

Som bygg for felleleshusholdning er regnet hus hvor det for bosatte og/eller midlertidig tilstedeværende er organisert felleleshusholdning. Hus i studentbyer o.l. er imidlertid aldri gruppert her. Av avgrensingsregler som det er gjort rede for under andre avsnitt, går det fram at oppgaver over tall på boliger, rom og bosatte i bygg for felleleshusholdning, bare omfatter privatboliger og rom og bosatte i disse boligene.

Byggeår

Som byggeår er for det enkelte hus regnet det år da minst halvparten av boligene i huset var ferdige til innflytning. Hus som er ombygd, er gruppert etter opprinnelig byggeår.

WC, bad

Boliger med eget wc/eget bad omfatter boliger med wc/bad som bare de bosatte i boligen har rett til å nytte, uten hensyn til om wc/bad ligger i eller utenfor boligen. Som boliger med felles wc/felles bad er regnet boliger som har wc/bad felles med en eller flere andre boliger.

Eier-/leierforhold

Personer med råderett over boligen som de er bosatt i (eier, leier den e.l.), er regnet som boliginnhavere.

Boliginnehavere (f.eks. medlemmer av borettslag) med aksje eller andel som gir borett til boligen, er alltid regnet som leieboere med aksje/andel, også i de tilfelle det er betalt innskott som er høyere enn pålydende verdi av aksjen/andelen.

Leieboere med innskott er boliginnehavere som har betalt innskott (f.eks. obligasjonsinnskott) for å leie boligen, men ikke leieboere som bare har betalt forskott på husleie.

Boliginnehavere som disponerer boligen vederlagsfritt eller som kårbolig, er regnet som leieboere.

En boliginnehaver er regnet å disponere boligen som tjenestebolig når den er stilt til disposisjon i samband med tjenesteforhold på vilkår av at boligen må fraflyttes når tjenesteforholdet opphører, uten hensyn til om det betales husleie eller ikke. Boliger som boliginnehaveren har aksje, andel eller innskott i, er imidlertid aldri regnet som tjenestebolig.

Gjennomsnittstall

Boliger pr. hus er lik tallet på privatboliger i hus som er med i tellingen (inkl. ubebodde boliger og boliger med bare midlertidig tilstedeværende) dividert med tallet på hus som er med i tellingen.

Bebodde boliger pr. hus er lik tallet på privatboliger som er med i tellingen dividert med tallet på hus som er med i tellingen.

Rom pr. bolig er lik tallet på rom (inkl. kjøkken på 6 m^2 eller mer) i privatboliger som er med i tellingen dividert med tallet på disse boligene.

Bosatte pr. bolig er lik tallet på bosatte i privatboliger dividert med tallet på privatboliger som er med i tellingen.

Bosatte pr. rom er lik tallet på bosatte i privatboliger dividert med tallet på rom (inkl. kjøkken på 6 m^2 eller mer) i privatboliger som er med i tellingen.

5. INNDELINGEN I TELLINGSKRETSE

For områder som i 1960 tilhørte herredskommune, er kretsinnndelingen foretatt av Byrådet og etter de samme retningslinjer som i 1960-tellingen. Følgende hovedregler er lagt til grunn for innndelingen:

1. En tellingskrets bør være mest mulig ensartet når det gjelder kommunikasjonsforhold, næringsstruktur og befolkningsutvikling.
2. Kretsgrenser må ikke skjære sogne- eller kommunegrenser.
3. En krets skal bestå enten bare av ett tettbygd strøk, del av tettbygd strøk eller av spredtbygd strøk. Som tettbygd strøk regnes områder med minst 200 bosatte på tellings-tidspunktet og hvor avstanden mellom bolighusene som regel ikke overstiger 50 meter. En hussamling som ligger mer enn 50 meter fra en tettbebyggelse, er imidlertid regnet som en del av det tettbygde strøket dersom hussamlingen naturlig hører sammen med tettbebyggelsen. Andre områder er regnet som spredtbygde strøk og er delt videre opp i tellingskretser.

I 1970-tellingen er det for områder som i 1960 tilhørte herredskommune, bare foretatt følgende endringer i kretsinnndelingen som da ble brukt:

1. Når regulering av kommune- eller sognegrenser førte til at en 1960-krets falt inn under mer enn én kommune eller ett sogn i 1970, er kretsen delt videre opp slik at kretsgrenser ikke skjærer kommune- eller sognegrenser.
2. Grensene for tettbygde strøk (og dermed for tettbygde kretser) er justert i samsvar med bosettingen pr. 1. november 1970 etter reglene for avgrensning av disse strøkene.
3. I de tilfelle avgrensningen i 1960-tellingen av spredtbygde kretser ikke var i samsvar med reglene for kretsinnndeling, er grensene justert i 1970-tellingen.

Inndelingen i tellingskretser av områder som i 1960 tilhørte bykommune, er foretatt av folke-registrene i samråd med kommunale myndigheter. I flere tilfelle er kretsinnndelingen for disse områdene ikke den samme som i 1960-tellingen. I begge tellingene er imidlertid grensene fastlagt slik at de ikke skjærer kommune- eller sognegrenser og at en krets består enten bare av tettbygd strøk eller bare av spredtbygd strøk (avgrenset etter reglene som er nevnt ovenfor).

Tettbygde strøk i områder som i 1960 tilhørte herredskommune, er vanligvis ikke delt opp i flere kretser. Byområder er imidlertid alltid regnet til flere kretser.

I vedlegg 1 er det gitt en kretsfortegnelse, og i vedlegg 2 en kartskisse over kretsinnndelingen og i vedlegg 3 et oversiktskart over én eller flere tettbygde kretser.

6. Merknader til tabell 1

I tabell 1 har en generelt sett tatt sikte på å gi tall tilbake til 1801 etter kommuneinndelingen i 1970. Over et så langt tidsrom har det imidlertid skjedd så mange endringer i kommuneinndelingen at det for de fleste kommuner ikke kan gis en sammenliknbar tallserie for hele perioden.

I 1897 ble Gol herred delt i to herreder - Gol og Hemsedal.

I tabell 1 gjelder tallene for 1855-1890 Gol sogn i Gol herred.

TABELLER

TABELL 1. FOLKEMENGDEN VED FOLKETELLINGENE 1801-1970

AR	FOLKE- MENGDE	AR	FOLKE- MENGDE	AR	FOLKE- MENGDE	AR	FOLKE- MENGDE	AR	FOLKE- MENGDE	AR	FOLKE- MENGDE
1801	1835	1865 ..	2 553	1900 ..	2 237	1930 ..	2 395	1960 ..	3 046
1815	1845	1875 ..	2 596	1910 ..	2 350	1946 ..	2 763	1970 ..	3 389
1825	1855 ..	2 507	1890 ..	2 384	1920 ..	2 355	1950 ..	2 805		

I SE MERKNADER TIL TABELL 1 PÅ SIDE 14

TABELL 2. FOLKEMENGDEN ETTER KJØNN OG INNTEKTSTAKERNES VIKTIGSTE KILDE TIL LIVSOPPHOLD OG NÆRING

VIKTIGSTE KILDE TIL LIVSOPPHOLD OG NÆRING	I ALT	MENN	KVIN- NER	INN- TEKTS- TAKERE	IKKE-INNTEKTSTAKERE				
					I ALT	HUS- MØDRE	ANDRE		
							I ALT	AV DISSE:	
								UNDER 16 AR	16-24 AR
I ALT	3 389	1 723	1 666	1 730	1 659	586	1 073	885	162
INNTEKT AV EGET ARBEID I ALT ..	2 869	1 523	1 346	1 292	1 577	551	1 026	863	152
JORDBRUK OG SKOGBRUK M.V. ...	675	375	300	299	376	137	239	186	45
FISKE M.V. OG HVALFANGST	-	-	-	-	-	-	-	-	-
INDUSTRI M.V.	609	344	265	246	363	134	229	191	38
BYGGE- OG ANLEGGSVIRKSOMHET .	480	277	203	179	301	108	193	172	21
VAREHANDEL	278	132	146	140	138	44	94	80	13
SAMFERDSEL	222	120	102	93	129	51	78	72	6
TJENESTEYTNDE NÆRINGER	601	273	328	334	267	76	191	160	29
UOPPGITT NÆRING	4	2	2	1	3	1	2	2	-
PENSJON, TRYGD	444	169	275	390	54	30	24	12	4
FORMUE, LAN M.V.	36	18	18	32	4	2	2	2	-
STIPEND M.V.	16	6	10	16	-	-	-	-	-
UOPPGITT	24	7	17	-	24	3	21	8	6

TABELL 3. PERSONER 16 AR OG OVER ETTER YRKESAKTIVITET, KJØNN OG ALDER

KJØNN OG ALDER	I ALT	UTEN YRKES- AKTI- VITET	MED YRKESAKTIVITET						
			I ALT	ARBEIDSTID I TIMER					UOPP- GITT
				UNDER 100	100- 499	500- 999	1 000 OG MER		
							I ALT	AV DISSE: HELDAGS- ARBEID	
I ALT	2 504	957	1 547	16	106	165	1 260	1 110	-
16-19	196	111	85	-	25	11	49	38	-
20-24	250	70	180	1	15	17	147	122	-
25-59	1 445	393	1 052	6	51	98	897	804	-
60-66	251	100	151	3	9	24	115	105	-
67-69	85	49	36	-	1	5	30	21	-
70 OG OVER	277	234	43	6	5	10	22	20	-
MENN I ALT	1 264	196	1 068	6	32	50	980	902	-
16-19	88	41	47	-	13	8	26	21	-
20-24	127	13	114	-	6	10	98	82	-
25-59	742	16	726	-	5	15	706	665	-
60-66	120	6	114	2	3	8	101	95	-
67-69	46	16	30	-	-	2	28	20	-
70 OG OVER	141	104	37	4	5	7	21	19	-
KVINNER I ALT	1 240	761	479	10	74	115	280	208	-
16-19 I ALT	108	70	38	-	12	3	23	17	-
AV DISSE: GIFTE ...	2	2	-	-	-	-	-	-	-
20-24 I ALT	123	57	66	1	9	7	49	40	-
AV DISSE: GIFTE ...	68	41	27	-	6	4	17	11	-
25-59 I ALT	703	377	326	6	46	83	191	139	-
AV DISSE: GIFTE ...	588	342	246	6	41	78	121	80	-
60-66	131	94	37	1	6	16	14	10	-
67-69	39	33	6	-	1	3	2	1	-
70 OG OVER	136	130	6	2	-	3	1	1	-

TABELL 4. PERSONER 16 ÅR OG OVER MED MINST 100 ARBEIDSTIMER ETTER YRKESSTATUS, ARBEIDSTID, KJØNN OG NÆRING/YRKESOMRÅDE

NÆRING/YRKESOMRÅDE	AV DISSE:					ARBEIDSTID I TIMER					
	I ALT	SELV- AN- SATTE		MENN	KVIN- NER	100-999			1 000 OG MER		
		AN- SATTE	STEN- DIGE			I ALT	MENN	KVIN- NER	I ALT	MENN	KVIN- NER
I ALT	1 531	944	422	1 062	469	271	82	189	1 260	980	280
NÆRING											
JORDBRUK	390	16	235	267	123	123	32	91	267	235	32
SKOGBRUK M.V.	23	20	3	23	-	2	2	-	21	21	-
FISKE M.V., HVALFANGST	-	-	-	-	-	-	-	-	-	-	-
BERGVERKSDRIFT M.V. ...	4	4	-	4	-	-	-	-	4	4	-
INDUSTRI	198	172	25	171	27	15	11	4	183	160	23
BYGGE- OG ANLEGGSVIRKS.	188	129	59	188	-	14	14	-	174	174	-
KRAFT-, VANNFORS. M.V.	57	57	-	54	3	4	3	1	53	51	2
VAREHANDEL	163	113	36	89	74	23	7	16	140	82	58
FINANSINSTITUSJONER ...	14	14	-	9	5	2	:	:	12	:	:
EIENDOMSDRIFT	3	3	-	3	3	3	-	3	-	-	-
SJØTRANSPORT	8	8	-	7	1	1	:	:	7	:	:
ANNEN SAMFERDSEL	88	56	32	72	16	3	-	3	85	72	13
OFF. ADM. OG FORSVAR ..	55	55	-	47	8	9	4	5	46	43	3
OFF. OG PRIV. TJ.YTING	212	202	9	80	132	47	6	41	165	74	91
LØNT HUSARBEID	10	10	-	-	10	2	-	2	8	-	8
ANNEN TJENESTEYTING ...	117	84	23	50	67	23	2	21	94	48	46
UOPPGITT	1	1	-	1	-	-	-	-	1	1	-
1											
YRKESOMRÅDE											
TEKNISK, VITENSKAPELIG, HUMANISTISK OG KUNST- NERISK ARBEID I ALT ...	144	138	6	75	69	22	3	19	122	72	50
TEKNISK ARBEID	16	16	-	16	-	1	1	-	15	15	-
MEDISINSK ARBEID	6	4	2	5	1	1	:	:	5	:	:
SYKLEPLEIE- OG ANNET PLEIARBEID	19	19	-	-	19	8	-	8	11	-	11
PEDAGOGISK ARBEID ...	80	80	-	40	40	11	1	10	69	39	30
ADM.- OG FORVALTNINGS- ARB., BEDR.- OG ORGANI- SASJONSLEDELSE I ALT ..	47	23	24	44	3	-	-	-	47	44	3
OFFENTLIG ADM.- OG FORVALTNINGSARBEID ..	5	5	-	5	-	-	-	-	5	5	-
BEDR. OG ORG.LEDELSE	42	18	24	39	3	-	-	-	42	39	3
KONTORARBEID	68	66	1	27	41	6	1	5	62	26	36
HANDELSARBEID I ALT ...	121	74	33	59	62	17	5	12	104	54	50
GROSSISTER OG DETALJISTER	33	-	33	30	3	-	-	-	33	30	3
HANDELSREISENDE- OG AGENTURARBEID	-	-	-	-	-	-	-	-	-	-	-
HANDELSARB. FRA KONT. OG DETALJHANDELSARB.	87	73	-	28	59	16	4	12	71	24	47
JORDBRUKS-, SKOGBRUKS- OG FISKEARBEID	413	36	238	290	123	125	34	91	288	256	32
GRUVE- OG SPRENGNINGS- ARBEID M.M.	7	7	-	7	-	-	-	-	7	7	-
TRANSPORT- OG KOMMUNI- KASJONSARBEID I ALT ...	111	82	29	97	14	2	:	:	109	:	:
VEGTRAFIKKARBEID	70	41	29	69	1	1	:	:	69	:	:
POST- OG TELEKOM.ARB.	19	19	-	6	13	1	-	1	18	6	12
INDUSTRI-, BYGGE- OG ANLEGG SARBEID I ALT ...	422	341	80	404	18	34	33	1	388	371	17
JERN- OG MET.VAREARB.	53	49	4	48	5	2	2	-	51	46	5
ELEKTROARBEID	57	57	-	55	2	6	:	:	51	:	:
TREARBEID	140	101	38	140	-	11	11	-	129	129	-
NÆRINGSMIDDELARBEID .	33	31	2	32	1	1	:	:	32	:	:
KJEMISK PROSESSAR- BEID, TREFOREDLINGS- OG PAPIRARBEID	-	-	-	-	-	-	-	-	-	-	-
LASTE-, LOSSE- OG LAGERARBEID	19	19	-	18	1	3	:	:	16	:	:
SERVICEARBEID I ALT ...	177	156	11	38	139	62	3	59	115	35	80
HOTELL- OG RESTAU- RANTARBEID, HUSARBEID VAKTMESTER- OG	64	55	-	13	51	5	-	5	59	13	46
RENGJØRINGSARBEID ...	70	69	-	10	60	45	2	43	25	8	17
MILITÆRT ARBEID	20	20	-	20	-	3	3	-	17	17	-
UOPPGITT	1	1	-	1	-	-	-	-	1	1	-

I BARE ET UTVALG AV YRKESOMRÅDER ER SPESIFISERT

TABELL 5. PERSONER 16-69 ÅR ETTER YRKESAKTIVITET, KJØNN OG HØYESTE UTDANNING

KJØNN OG HØYESTE UTDANNING	I ALT	UTEN YRKESAKTIVITET, ARBEIDST. UNDER 100 TIMER ELLER UOPPGITT		MED 100 ARBEIDSTIMER ELLER MER					
		I ALT	AV DISSE: I ALT ELEV- ER, STU- DENTER	100-499 TIMER		500-999 TIMER		I 000 TIMER OG MER	
				I ALT	AV DISSE: ELEV- ER, STU- DENTER	I ALT	AV DISSE: ELEV- ER, STU- DENTER		
I ALT	2 227	733	145	1 494	101	36	155	7	1 238
MENN I ALT	1 123	94	60	1 029	27	19	43	7	959
UNGDOMSSKOLENIVA, 7-9 ÅR, I ALT ..	820	61	30	759	14	6	33	2	712
7-ÅRIG FOLKESKOLE	438	29	1	409	9	2	21	-	379
ALLMENT FAGFELT ELLERS	203	25	23	178	4	3	7	-	167
ADMINISTRASJON OG ØKONOMI	56	-	-	56	-	-	1	-	55
INDUSTRI, HÅNDVERK OG TEKNIKK ..	79	6	6	73	-	-	3	2	70
SAMFERDSEL	6	-	-	6	-	-	-	-	6
JORDBRUK, SKOGBRUK OG FISKE	33	1	-	32	-	-	1	-	31
TJENESTEYTING OG FØRSVAR	4	-	-	4	1	1	-	-	3
GYMNASNIVA I, 10 ÅR, I ALT	128	14	12	114	6	6	6	3	102
ALLMENT FAGFELT	62	12	12	50	6	6	5	2	39
ADMINISTRASJON OG ØKONOMI	-	-	-	-	-	-	-	-	-
INDUSTRI, HÅNDVERK OG TEKNIKK ..	29	-	-	29	-	-	-	-	29
SAMFERDSEL	8	-	-	8	-	-	-	-	8
JORDBRUK, SKOGBRUK OG FISKE	19	2	-	17	-	-	1	1	16
TJENESTEYTING OG FØRSVAR	10	-	-	10	-	-	-	-	10
GYMNASNIVA II,III, 11-12 ÅR, I ALT	97	14	14	83	6	6	4	2	73
ALLMENT FAGFELT	41	14	14	27	6	6	3	2	18
ADMINISTRASJON OG ØKONOMI	4	-	-	4	-	-	-	-	4
INDUSTRI, HÅNDVERK OG TEKNIKK ..	44	-	-	44	-	-	1	-	43
SAMFERDSEL	-	-	-	-	-	-	-	-	-
HELSEVERN	-	-	-	-	-	-	-	-	-
JORDBRUK, SKOGBRUK OG FISKE	3	-	-	3	-	-	-	-	3
TJENESTEYTING OG FØRSVAR	5	-	-	5	-	-	-	-	5
UNIVERSITETS- OG HØGSKOLENIVA I, 13-14 ÅR, I ALT	28	3	2	25	-	-	-	-	25
UNDERVISNING	8	2	1	6	-	-	-	-	6
ADMINISTRASJON, ØKONOMI, SAMFUNNSVITENSKAP OG JUS	5	-	-	5	-	-	-	-	5
NATURVITENSKAP OG TEKNIKK	12	1	1	11	-	-	-	-	11
UNIVERSITETS-, HØGSKOLENIVA II,III OG FORSKERNIVA, OVER 14 ÅR, I ALT	50	2	2	48	1	1	-	-	47
UNDERVISNING	19	1	1	18	-	-	-	-	18
ADMINISTRASJON, ØKONOMI, SAMFUNNSVITENSKAP OG JUS	6	1	1	5	-	-	-	-	5
NATURVITENSKAP OG TEKNIKK	10	-	-	10	-	-	-	-	10
UOPPGITT ELLER INGEN UTDANNING ...	-	-	-	-	-	-	-	-	-
KVINNER I ALT	1 104	639	85	465	74	17	112	-	279
UNGDOMSSKOLENIVA, 7-9 ÅR, I ALT ..	852	521	52	331	52	5	102	-	177
7-ÅRIG FOLKESKOLE	386	256	4	130	20	-	48	-	62
ALLMENT FAGFELT ELLERS	244	146	41	98	18	3	30	-	50
ADMINISTRASJON OG ØKONOMI	60	28	1	32	4	-	4	-	24
INDUSTRI, HÅNDVERK OG TEKNIKK ..	31	18	5	13	2	2	-	-	6
SAMFERDSEL	-	-	-	-	-	-	-	-	-
HELSEVERN	5	3	-	2	-	-	-	-	-
TJENESTEYTING OG FØRSVAR	122	67	1	55	6	-	15	-	34
GYMNASNIVA I, 10 ÅR, I ALT	148	84	21	64	12	5	5	-	47
ALLMENT FAGFELT	121	77	21	44	10	5	3	-	31
INDUSTRI, HÅNDVERK OG TEKNIKK ..	8	3	-	5	1	-	-	-	4
SAMFERDSEL	11	3	-	8	-	-	-	-	6
HELSEVERN	3	1	-	2	-	-	-	-	-
TJENESTEYTING OG FØRSVAR	4	-	-	4	-	-	-	-	4
GYMNASNIVA II,III, 11-12 ÅR, I ALT	56	27	12	29	7	6	1	-	21
ALLMENT FAGFELT	39	22	12	17	7	6	-	-	10
ADMINISTRASJON OG ØKONOMI	-	-	-	-	-	-	-	-	-
SAMFERDSEL	-	-	-	-	-	-	-	-	-
HELSEVERN	10	4	-	6	-	-	1	-	5
UNIVERSITETS- OG HØGSKOLENIVA I, 13-14 ÅR, I ALT	33	6	-	27	3	1	3	-	21
UNDERVISNING	21	3	-	18	-	-	-	-	14
ADMINISTRASJON, ØKONOMI, SAMFUNNSVITENSKAP OG JUS	4	2	-	2	-	-	-	-	-
NATURVITENSKAP OG TEKNIKK	-	-	-	-	-	-	-	-	-
UNIVERSITETS-, HØGSKOLENIVA II,III OG FORSKERNIVA, OVER 14 ÅR, I ALT	14	-	-	14	-	-	1	-	13
UNDERVISNING	9	-	-	9	-	-	1	-	8
ADMINISTRASJON, ØKONOMI, SAMFUNNSVITENSKAP OG JUS	-	-	-	-	-	-	-	-	-
UOPPGITT ELLER INGEN UTDANNING ...	1	1	-	-	-	-	-	-	-

1 BARE ET UTVALG AV FAGOMRÅDER ER SPESIFISERT UNDER DE ENKELTE UTDANNINGSNIVAER

TABELL 6. YRKESAKTIVE, SKOLEELEVER OG STUDENTER 16 ÅR OG OVER ETTER KJØNN OG ARBEIDS-/SKOLE-/STUDIESTED PR. 1. NOVEMBER 1970

ARBEIDS-/SKOLE-/STUDIESTED	I ALT	1			2		
		YRKESAKTIVE			SKOLEELEVER OG STUDENTER		
		I ALT	MENN	KVINNER	I ALT	MENN	KVINNER
I ALT	1 651	1 467	1 012	455	184	91	93
I KOMMUNEN	1 382	1 306	870	436	76	29	47
ÅL	42	6	4	2	36	17	19
OSLO	31	10	9	1	21	13	8
NES (B)	20	19	13	6	1	-	1
DRAMMEN	8	3	3	-	5	2	3
RINGERIKE	8	-	-	-	8	8	-
HOL	8	8	6	2	-	-	-
ANDRE KOMMUNER I FYLKET	15	9	6	3	6	2	4
ANDRE KOMMUNER UTEFOR FYLKET ...	49	24	22	2	25	15	10
ANNET STED	88	82	79	3	6	5	1

1 EKSKL. PERSONER SOM AVTJENTE VERNEPLIKTSTJENESTE OG YRKESAKTIVE SOM IKKE HAR OPPGITT ARBEIDSSTED

2 EKSKL. SKOLEELEVER OG STUDENTER SOM IKKE HAR OPPGITT SKOLE-/STUDIESTED

TABELL 7. FAMILIER OG PERSONER ETTER FAMILIETYPPE OG HUSHOLDNINGSTYPE

HUSHOLDNINGSTYPE	I ALT		FAMILIER MED EN PERSON	FAMILIER MED TO ELLER FLERE PERSONER						
	FAMILIER	PERSONER		I ALT		EKTEPAR UTEN BARN	EKTEPAR MED UGIFTE BARN		MOR ELLER FAR MED UGIFTE BARN	
				FAMILIER	PERSONER		FAMILIER	PERSONER	FAMILIER	PERSONER
I ALT	1 308	3 389	432	876	2 957	215	589	2 354	72	173
PRIVATHUSHOLDNING I ALT .	1 278	3 359	402	876	2 957	215	589	2 354	72	173
MED EN FAMILIE	1 049	2 987	247	802	2 740	196	551	2 213	55	135
MED TO FAMILIER	204	342	132	72	210	19	37	136	16	36
MED FLERE FAMILIER	25	30	23	2	7	-	1	5	1	2
FELLESHUSHOLDNING	30	30	30	-	-	-	-	-	-	-
ANNEN HUSHOLDNING	-	-	-	-	-	-	-	-	-	-

TABELL 8. PERSONER 16 ÅR OG OVER MED EGEN BOLIG ETTER ALDER, EKTESKAPELIG STATUS OG KJØNN

EKTESKAPELIG STATUS OG KJØNN	I ALT	ALDER								
		16-19	20-24	25-29	30-39	40-49	50-59	60-69	70-79	80 OG OVER
		PERSONER 16 ÅR OG OVER I ALT ...	2 504	196	250	234	376	409	426	336
AV DISSE: MED EGEN BOLIG	1 947	16	120	185	344	375	389	309	146	63
MENN I ALT	1 264	88	127	99	200	211	232	166	93	48
AV DISSE: MED EGEN BOLIG	966	3	37	66	176	193	221	157	81	32
KVINNER I ALT	1 240	108	123	135	176	198	194	170	82	54
AV DISSE: MED EGEN BOLIG	981	13	83	119	168	182	168	152	65	31
UGIFTE I ALT	704	194	146	64	50	52	72	68	33	25
AV DISSE: MED EGEN BOLIG	227	15	26	21	24	21	41	49	20	10
MENN I ALT	404	88	93	36	37	34	43	43	20	10
AV DISSE: MED EGEN BOLIG	135	3	6	6	17	16	32	36	13	6
KVINNER I ALT	300	106	53	28	13	18	29	25	13	15
AV DISSE: MED EGEN BOLIG	92	12	20	15	7	5	9	13	7	4
GIFTE OG SEPARERTE I ALT	1 628	2	104	168	320	348	333	229	97	27
AV DISSE: MED EGEN BOLIG	1 591	1	94	163	318	346	329	225	91	24
MENN I ALT	811	-	34	62	159	176	182	116	63	19
AV DISSE: MED EGEN BOLIG	796	-	31	59	158	176	182	114	59	17
KVINNER I ALT	817	2	70	106	161	172	151	113	34	8
AV DISSE: MED EGEN BOLIG	795	1	63	104	160	170	147	111	32	7
FØR GIFTE I ALT	172	-	-	2	6	9	21	39	45	50
AV DISSE: MED EGEN BOLIG	129	-	-	1	2	8	19	35	35	29
MENN I ALT	49	-	-	1	4	1	7	7	10	19
AV DISSE: MED EGEN BOLIG	35	-	-	1	1	1	7	7	9	9
KVINNER I ALT	123	-	-	1	2	8	14	32	35	31
AV DISSE: MED EGEN BOLIG	94	-	-	-	1	7	12	28	26	20

TABELL 9. HUS, BOLIGER, ROM OG BOSATTE ETTER HUSTYPE

	PERMANENT BOLIGBYGG										PRO- VI- SOR- ISK BO- LIG- BYGG	FOR- RET- NING- BYGG M.V.	BYGG FOR- FEL- LES- HUS- HOLD- NING	UOPP- GITT HUS- TYPE
	I ALT	I ALT	VA- NING- HUS TIL- GARDS- DRIFT	FRITT- LIGG- ENDE BOLIG	ENE- BOLIG REKKE, KJEDE, ATRIUM M.V.	ANNEN ENE- BOLIG	HORI- SON- TALT DELT TO- MANN- BOLIG	ANNET SMÅHUS	BLOKK	ROM				
HUS	955	895	367	409	34	-	45	35	5	-	58	2	-	
BOLIGER I ALT ...	1 218	1 133	474	409	34	-	90	101	25	-	79	6	-	
AV DISSE: BEBODDE	1 159	1 082	436	409	34	-	90	96	17	-	75	2	-	
ROM	5 191	4 869	1 992	2 005	166	-	384	267	55	-	320	2	-	
BOSATTE	3 359	3 154	1 281	1 262	121	-	267	190	33	-	:	:	-	
BOLIGER PR. HUS .	1,3	1,3	1,3	1,0	1,0	-	2,0	2,9	5,0	-	1,4	3,0	-	
ROM PR. BOLIG ...	4,5	4,5	4,6	4,9	4,9	-	4,3	2,8	3,2	-	4,3	1,0	-	
BOSATTE PR. BOLIG	2,9	2,9	2,9	3,1	3,6	-	3,0	2,0	1,9	-	:	:	-	
BOSATTE PR. ROM .	0,6	0,6	0,6	0,6	0,7	-	0,7	0,7	0,6	-	:	:	-	

TABELL 10. BEBODDE BOLIGER ETTER HUSTYPE OG BYGGEAR, OG HUS, ROM OG BOSATTE ETTER HUSETS BYGGEAR

HUSETS BYGGEAR	HUS	BEBODDE BOLIGER						ROM	BOSATTE	BOSATTE				
		I ALT	I PERMANENTE BOLIGBYGG			I ALT	I ALT			I ALT	BE- BOD- DE BO- LIG- ER HUS	ROM PR. LIG	PR. BO- LIG	PR. ROM
			I VANINGS- HUS I TILKN. TIL GARDSDRIFT OG I FRITTL. ENEBOLIGER	I ANDRE ENE- OG TO- MANN- BOLIGER OG SMÅHUS	I BLOKK- ER									
I ALT	955	1 159	1 082	845	220	17	77	5 191	3 359	1,2	4,5	2,9	0,6	
1900 OG FØR	94	105	102	94	8	-	3	380	260	1,1	3,6	2,5	0,7	
1901-1910	43	49	48	46	2	-	1	207	125	1,1	4,2	2,6	0,6	
1911-1920	56	68	64	51	9	4	4	298	190	1,2	4,4	2,8	0,6	
1921-1930	78	91	81	67	14	-	10	383	223	1,2	4,2	2,5	0,6	
1931-1940	96	110	96	81	15	-	14	506	280	1,1	4,6	2,5	0,6	
1941-1945	34	47	47	40	7	-	-	216	136	1,4	4,6	2,9	0,6	
1946-1950	83	107	101	70	28	3	6	517	309	1,3	4,8	2,9	0,6	
1951-1960	200	266	240	164	66	10	26	1 212	812	1,3	4,6	3,1	0,7	
1961-1970	271	316	303	232	71	-	13	1 472	1 024	1,2	4,7	3,2	0,7	
UOPPGITT	-	-	-	-	-	-	-	-	-	-	-	-	-	

TABELL 11. BEBODDE BOLIGER ETTER HUSTYPE OG TALLET PÅ ROM, OG BOSATTE ETTER TALLET PÅ ROM I BOLIGEN

TALLET PÅ ROM, EKSKL. KJØKKEN	I ALT	BEBODDE BOLIGER					I ALT	PR. ROM
		I PERMANENTE BOLIGBYGG						
		I ALT	I VANINGS- HUS I TILKN. TIL GARDSDRIFT OG I FRITTL. ENEBOLIGER	I ANDRE ENE- OG TOMANN- BOLIGER OG SMÅHUS	I BLOKKER	I ANDRE BYGG		
I ALT	1 159	1 082	845	220	17	77	3 359	0,6
0 ROM ELLER UOPPGITT ..	-	-	-	-	-	-	-	-
1 ROM I ALT	108	93	35	48	10	15	137	0,9
MED KJØKKEN I ALT ...	58	55	32	21	2	3	87	0,8
UNDER 6 KVM.	13	12	5	7	-	1	13	1,0
6 KVM. OG MER	45	43	27	14	2	2	74	0,8
UTEN KJØKKEN	50	38	3	27	8	12	50	1,0
2 ROM I ALT	218	207	160	46	1	11	487	0,8
MED KJØKKEN	210	202	157	44	1	8	473	0,8
UTEN KJØKKEN	8	5	3	2	-	3	14	0,9
3 ROM	264	245	198	45	2	19	734	0,7
4 ROM	292	278	215	62	1	14	967	0,7
5 ROM	145	135	123	12	-	10	522	0,6
6 ROM	79	75	71	2	2	4	311	0,6
7 ROM	24	24	22	2	-	-	91	0,5
8 ROM OG MER	29	25	21	3	1	4	110	0,4

TABELL 12. BEBODDE BOLIGER, ROM OG BOSATTE ETTER BOLIGTETTHET

	I ALT	BOSATTE PR. ROM, INKL. KJØKKEN PÅ 6 KVM. OG MER									0 ROM ELLER UOPP- GITT
		UNDER 0,25	0,25- 0,49	0,50- 0,74	0,75- 0,99	1,00- 1,24	1,25- 1,49	1,50- 1,74	1,75- 1,99	2,00 OG MER	
		BEBODDE BOLIGER	1 159	36	253	395	184	206	45	28	
ROM	5 191	241	1 279	1 804	933	654	161	85	9	25	-
BOSATTE	3 359	42	437	1 057	743	668	209	133	16	54	-
ROM PR. BOLIG	4,5	6,7	5,1	4,6	5,1	3,2	3,6	3,0	4,5	2,5	-
BOSATTE PR. BOLIG	2,9	1,2	1,7	2,7	4,0	3,2	4,6	4,8	8,0	5,4	-

TABELL 13. BEBODDE BOLIGER, ROM OG BOSATTE ETTER BOLIGENS UTSTYR

	I ALT	INNLAGT VANN I HUSET								IKKE INN- LAGT VANN I HUSET	UOPP- GITT	
		EGET WC		FELLES WC		EGET ELLER FELLES WC OG UTEN BAD		UTEN WC				
		I ALT	I ALT	EGET BAD	FELLES BAD	EGET BAD	FELLES BAD	WC OG UTEN BAD	EGET ELLER FELLES BAD			UTEN BAD
ROM	5 191	4 946	3 568	102	10	54	224	180	808	245	-	
BOSATTE	3 359	3 208	2 316	66	7	46	156	99	518	151	-	
ROM PR. BOLIG	4,5	4,5	4,9	2,8	3,3	1,8	3,6	4,7	4,1	3,5	-	
BOSATTE PR. BOLIG	2,9	2,9	3,2	1,8	2,3	1,5	2,5	2,6	2,6	2,1	-	
BOSATTE PR. ROM	0,6	0,6	0,6	0,6	0,7	0,9	0,7	0,6	0,6	0,6	-	

TABELL 14. BEBODDE BOLIGER, ROM OG BOSATTE ETTER EIER-/LEIERFORHOLDET TIL BOLIGEN

	I ALT	BOLIGINNEHAVEREN DISPONERER BOLIGEN SOM								TJEN- ESTE- ELLER FOR- PAK- TER- BOLIG	UOPP- GITT
		EIER	LEIEBOER								
			MED AKSJE/ANDEL				UTEN AKSJE/ANDEL				
			I ALT	I ALT	MED INN- SKOTT	UTEN INN- SKOTT	I ALT	MED INN- SKOTT	UTEN INN- SKOTT		
BEBODDE BOLIGER ...	1 159	827	261	-	-	-	261	1	260	71	-
ROM	5 191	4 092	788	-	-	-	788	5	783	311	-
BOSATTE	3 359	2 562	580	-	-	-	580	:	:	217	-
ROM PR. BOLIG	4,5	4,9	3,0	-	-	-	3,0	5,0	3,0	4,4	-
BOSATTE PR. BOLIG	2,9	3,1	2,2	-	-	-	2,2	:	:	3,1	-
BOSATTE PR. ROM	0,6	0,6	0,7	-	-	-	0,7	:	:	0,7	-

TABELL 15. FOLKEMENGDEN ETTER ALDER, KJØNN OG TELLINGSKRETS

TELLINGSKRETS OG KJØNN ¹	I ALT	ALDER									
		UNDER 7	7-15	16-19	20-24	25-29	30-39	40-49	50-59	60-69	70 OG OVER
KOMMUNEN I ALT	3 389	414	471	196	250	234	376	409	426	336	277
MENN I ALT	1 723	205	254	88	127	99	200	211	232	166	141
UGIFTE	863	205	254	88	93	36	37	34	43	43	30
GIFTE OG SEPARERTE	811	-	-	-	34	62	159	176	182	116	82
FØR GIFTE	49	-	-	-	-	1	4	1	7	7	29
KVINNER I ALT	1 666	209	217	108	123	135	176	198	194	170	136
UGIFTE	726	209	217	106	53	28	13	18	29	25	28
GIFTE OG SEPARERTE	817	-	-	2	70	106	161	172	151	113	42
FØR GIFTE	123	-	-	-	-	1	2	8	14	32	66
TETTBYGDE KRETSE I ALT ...	1 320	168	194	90	109	121	168	177	152	90	51
MENN	659	90	109	36	46	45	83	94	88	39	29
KVINNER	661	78	85	54	63	76	85	83	64	51	22
04 GOL	1 320	168	194	90	109	121	168	177	152	90	51
MENN	659	90	109	36	46	45	83	94	88	39	29
KVINNER	661	78	85	54	63	76	85	83	64	51	22
SPREDBYGDE KRETSE I ALT .	2 069	246	277	106	141	113	208	232	274	246	226
MENN	1 064	115	145	52	81	54	117	117	144	127	112
KVINNER	1 005	131	132	54	60	59	91	115	130	119	114
01 ENGENE	174	16	22	9	7	11	13	22	24	30	20
MENN	90	9	10	4	4	3	7	11	13	17	12
KVINNER	84	7	12	5	3	8	6	11	11	13	8
02 HERAD	272	38	29	15	18	12	39	36	31	25	29
MENN	150	19	19	6	13	4	25	19	16	15	14
KVINNER	122	19	10	9	5	8	14	17	15	10	15
03 ASGARDANE	295	45	26	14	38	18	25	27	40	37	25
MENN	146	23	11	6	21	10	14	11	23	16	11
KVINNER	149	22	15	8	17	8	11	16	17	21	14
06 GOLREPPEN	571	69	85	27	32	37	69	62	65	60	65
MENN	273	32	35	12	15	19	38	32	35	25	30
KVINNER	298	37	50	15	17	18	31	30	30	35	35
07 ROTNEIM	210	26	34	7	8	9	26	26	23	26	25
MENN	108	11	19	5	5	4	12	14	12	15	11
KVINNER	102	15	15	2	3	5	14	12	11	11	14
08 ØYGARDANE	308	31	51	20	19	13	19	33	49	35	38
MENN	167	12	33	11	12	7	11	14	28	19	20
KVINNER	141	19	18	9	7	6	8	19	21	16	18
09 GRANLI	93	8	14	4	11	5	5	12	13	14	7
MENN	47	1	10	2	5	4	2	6	7	7	3
KVINNER	46	7	4	2	6	1	3	6	6	7	4
10 HATTEN	146	13	16	10	8	8	12	14	29	19	17
MENN	83	8	8	6	6	3	8	10	10	13	11
KVINNER	63	5	8	4	2	5	4	4	19	6	6

TABELL 16. PERSONER 16 ÅR OG OVER ETTER VIKTIGSTE KILDE TIL LIVSOPPHOLD, NERING, KJØNN OG TELLINGSKRETS

VIKTIGSTE KILDE TIL LIVSOPPHOLD											
INNTEKT AV EGET ARBEID											
TELLINGSKRETS OG KJØNN	I ALT	NERING							PEN- SJON, TRYGD	FOR- MUE, LAN, STI- PEND M.V.	HUSAR- BEID I HJEM- MET, FORSØR- GET
		I ALT	JORD- SKOG- BRUK, FISKE M.V., HVAL- FANGST	INDU- STRI M.V., BYGGE- OG ANL. VIRK- SOMHET	VARE- HANDEL	SAM- FERD- SEL	TJEN- ESTE- YTENDE NÆR- INGER	UOPP- GITT			
KOMMUNEN I ALT	2 504	1 292	299	425	140	93	334	1	390	48	774
MENN	1 264	1 003	267	399	82	79	175	1	161	23	77
KVINNER	1 240	289	32	26	58	14	159	-	229	25	697
TETTBYGDE KRETSE I ALT ...	958	530	25	164	88	49	204	-	83	24	321
MENN	460	378	25	152	50	40	111	-	35	11	36
KVINNER	498	152	-	12	38	9	93	-	48	13	285
04 GOL	958	530	25	164	88	49	204	-	83	24	321
MENN	460	378	25	152	50	40	111	-	35	11	36
KVINNER	498	152	-	12	38	9	93	-	48	13	285
SPRETTBYGDE KRETSE I ALT .	1 546	762	274	261	52	44	130	1	307	24	453
MENN	804	625	242	247	32	39	64	1	126	12	41
KVINNER	742	137	32	14	20	5	66	-	181	12	412
01 ENGENE	136	65	26	25	1	5	8	-	30	1	40
MENN	71	55	23	23	1	4	4	-	14	1	1
KVINNER	65	10	3	2	-	1	4	-	16	-	39
02 HERAD	205	110	41	41	6	7	15	-	31	2	62
MENN	112	95	37	40	4	6	8	-	10	-	7
KVINNER	93	15	4	1	2	1	7	-	21	2	55
03 ASGARDANE	224	115	42	37	5	7	24	-	44	7	58
MENN	112	91	34	36	2	6	13	-	16	3	2
KVINNER	112	24	8	1	3	1	11	-	28	4	56
06 GOLREPPEN	417	212	56	74	16	6	60	-	85	5	115
MENN	206	162	53	69	10	5	25	-	33	3	8
KVINNER	211	50	3	5	6	1	35	-	52	2	107
07 ROTNEIM	150	68	23	24	10	4	6	1	37	2	43
MENN	78	58	20	23	6	4	4	1	15	2	3
KVINNER	72	10	3	1	4	-	2	-	22	-	40
08 ØYGARDANE	226	104	49	28	6	12	9	-	43	7	72
MENN	122	89	42	24	5	11	7	-	19	3	11
KVINNER	104	15	7	4	1	1	2	-	24	4	61
09 GRANLI	71	32	19	6	4	1	2	-	14	-	25
MENN	36	27	17	6	2	1	1	-	5	-	4
KVINNER	35	5	2	-	2	-	1	-	9	-	21
10 HATTEN	117	56	18	26	4	2	6	-	23	-	38
MENN	67	48	16	26	2	2	2	-	14	-	5
KVINNER	50	8	2	-	2	-	4	-	9	-	33


TABELL 17. HOVEDTALL FOR HUS OG BEBODDE BOLIGER I DE ENKELTE TELLINGSKRETSE

TELLINGSKRETS	HUS				BEBODDE BOLIGER							BO- SAT- TE PR. ROM
	AV DISSE:				AV DISSE MED:							
	I ALT	VAN.HUS	BYGGEAR		I ALT	INNLAGT VANN I HUSET	EGET OG EGET BAD	WC	WC OG BAD ELLERS	EGET ELLER FELLES WC OG UTEN BAD	EGET ELLER FELLES BAD OG UTEN WC	
		TILKN. GARDS- DRIFT, FRITTL. ENEBOL.	1946- 1960	1961- 1970								
KOMMUNEN I ALT	955	776	283	271	1 159	1 088	722	69	63	38	0,6	
TETTBYGDE KRETSE I ALT ...	332	192	119	130	455	452	352	42	36	3	0,7	
04 GOL	332	192	119	130	455	452	352	42	36	3	0,7	
SPREDTBYGDE KRETSE I ALT .	623	584	164	141	704	636	370	27	27	35	0,6	
01 ENGENE	60	60	13	11	65	56	31	3	-	5	0,6	
02 HERAD	84	78	22	17	97	90	62	2	3	7	0,6	
03 ASGARDANE	84	73	21	17	98	88	58	2	4	5	0,7	
06 GOLREPPEN	163	155	48	55	181	170	107	7	9	12	0,7	
07 ROTNEIM	61	57	16	12	70	58	31	4	4	-	0,7	
08 ØYGARDANE	86	78	25	14	102	97	49	6	3	4	0,6	
09 GRANLI	31	31	7	3	31	30	10	-	2	-	0,6	
10 HATTEN	54	52	12	12	60	47	22	3	2	2	0,6	

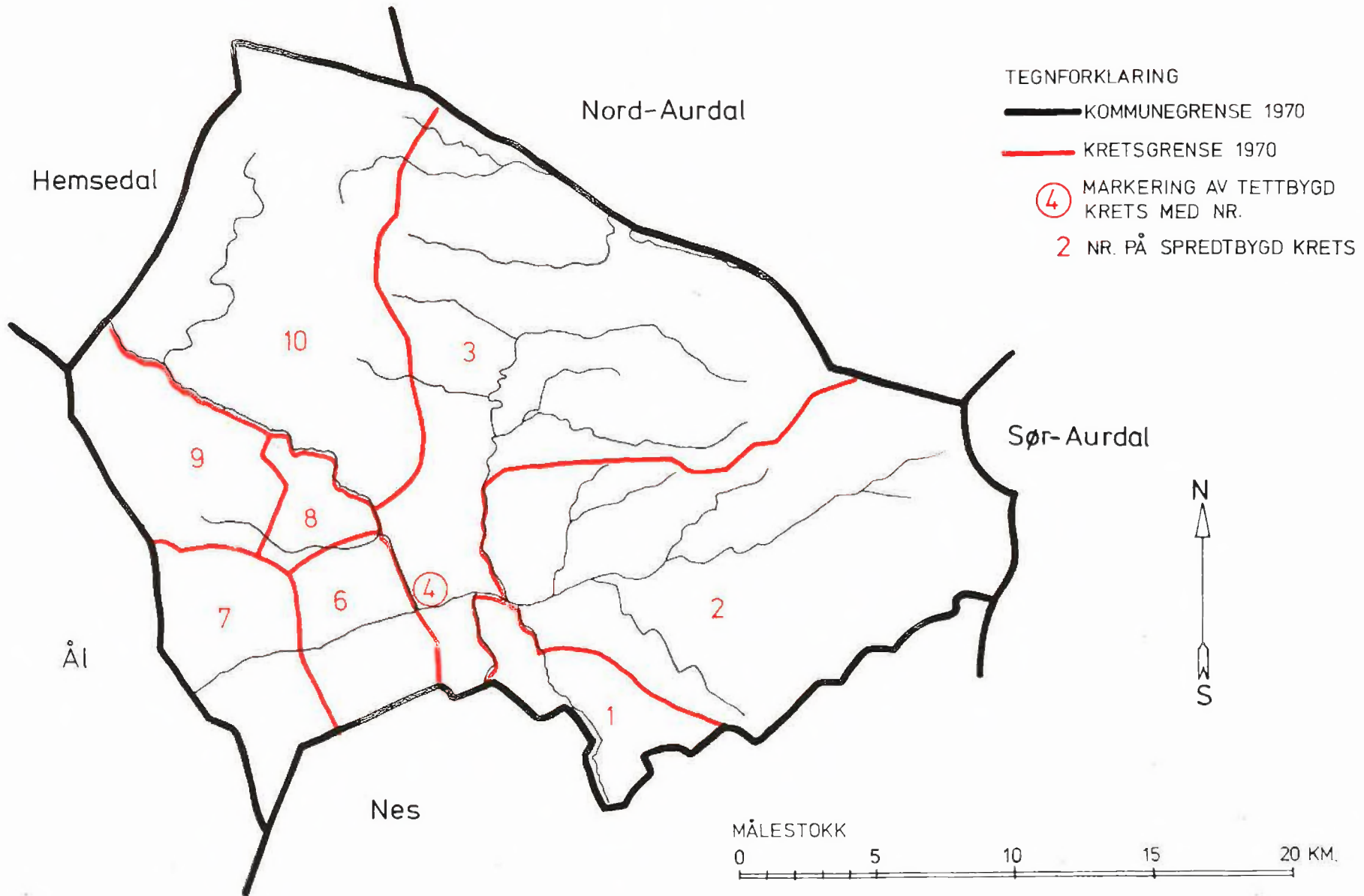
KRETSFORTEGNELSE


Krets- nr.	Navnet på kretsen	Krets- typel)	Omfang (Eiendommer med bebodde hus)
0	Uten fast bopel	0	..
1	Engene	S	Engene Skole, gnr. 1 bnr. 12 og 54, gnr. 4 bnr. 18 og 21, gnr. 5 bnr. 2, 5, 8, 9, 20, 30, 42-44, 48, 50, 85, 92, 98, 100, 107, 108, 171, 221 og 229, gnr. 6 bnr. 2, 5, 8, 12, 20, 22, 35-37, 42, 44, 45, 47, 54, 73 og 78, gnr. 7, 8, gnr. 9 bnr. 24. Unntatt bnr. under krets 4.
2	Herad	S	Gnr. 1 bnr. 1, 4, 14, 15, 17, 18, 21, 27, 43, 45, 46, 52 og 81, gnr. 2, 3, gnr. 4 bnr. 1, 7, 13, 15, 20, 22, 27, 36, 37, 41, 49 og 50, gnr. 5 bnr. 1, 3, 4, 6, 6/7, 16, 17, 26, 27, 53, 74, 76, 77, 81, 88, 89, 91, 110, 127, 128, 130, 132-134, 149, 164, 174, 180, 184, 222, 232 og 233, gnr. 6 bnr. 1, 9, 23, 31, 32, 58 og 59.
3	Åsgardane	S	Gnr. 5 bnr. 19, gnr. 9 bnr. 7-9, 15, 20, 67, 85 og 120, gnr. 10-12, gnr. 13, bnr. 1, 2, 5, 6, 12, 13, 46, 52 og 53, gnr. 14 bnr. 10, 12, 15, 16, 30, 82 og 135, gnr. 22 bnr. 11, gnr. 23 bnr. 7, 8, 13, 15, 31, 48, 78, 84, 92, 94 og 147, gnr. 24 bnr. 22-24, 26 og 51, gnr. 28 bnr. 1 Sagstuen, 14, 15, 23, 50 og 54, gnr. 31 bnr. 17, gnr. 32 bnr. 53. Unntatt bnr. under krets 4.
4	Gol	T	Se vedlegg 3.
6	Golreppen	S	Gnr. 9 bnr. 46, gnr. 14 bnr. 23, 25, 79, 98 og 179, gnr. 15 bnr. 1-3, 5, 6, 8, 10, 18, 28, 30, 47, 49, 53, 54, 58 og 63, gnr. 16 bnr. 2, gnr. 22 bnr. 1, 4, 7, 23, 32-43, 47-50, 54, 55 og 59, gnr. 23 bnr. 1, 4, 5, 6, 12, 14, 18, 20, 24, 28, 34, 85, 93, 117, 121, 125 og 150, gnr. 24 bnr. 6, 12, 17, 20, 44, 58, 59, 62, 67, 69, 70 og 75-77, gnr. 25 bnr. 1, 4, 8, 11, 14, 21, 37, 41-45, 58, 83, 102, 113, 121, 123, 131, 159 og 174, gnr. 26 bnr. 1, 4, 11, 21, 31 og 128, gnr. 27 bnr. 1, 31, 32 og 36-39, gnr. 28 bnr. 1 Eidsgård, 21 og 104, gnr. 29 bnr. 1, 6, 36, 37 og 39, gnr. 30, gnr. 31 bnr. 1, 4, 15 og 45, gnr. 32 bnr. 11, gnr. 33 bnr. 1, 12 og 30, gnr. 34, gnr. 36 bnr. 1, 8, 9, 16, 17, 20, 24, 33 og 34. Unntatt bnr. under krets 4.
7	Rotneim	S	Gnr. 15 bnr. 12 og 46, gnr. 16 bnr. 7, 9, 12, 32, 34, 35, 37 og 38, gnr. 17 bnr. 1, 7, 13, 14, 29, 33, 38, 42, 47, 56, 57, 62, 65, 66, 69, 78, 82, 85, 89, 108, 150, 152, 161, 165, 167, 170, 176, 180, 181, 183, 185, 186, 189, 192, 198, 200, 202 og 205, gnr. 19 og 20.
8	Øygardane	S	Gnr. 29 bnr. 7, gnr. 33 bnr. 4, gnr. 35 bnr. 13, gnr. 37 bnr. 1, 6, 8 og 39, gnr. 38 bnr. 1, 4, 7, 10, 12, 22, 39, 55, 57, 58, 60, 63-65, 68, 69 og 74, gnr. 39, 40, gnr. 41 bnr. 1, 9, 26, 34, 35 og 38, gnr. 42 bnr. 1, 6 og 23, gnr. 43, 44, gnr. 45 bnr. 1, 3 og 14, gnr. 46 bnr. 1, 12, 16, 22 og 23, gnr. 47 bnr. 1, 2, 8, 20, 37, 40, 51 og 54, gnr. 48 bnr. 1-3, 8, 14, 39, 67-73, 88 og 129.
9	Granli	S	Gnr. 17 bnr. 196 og 206, gnr. 22 bnr. 13, gnr. 25 bnr. 26, gnr. 26 bnr. 8/9, 10, 12, 13, 15, 33, 34, 78, 98 og 124, gnr. 27 bnr. 34, gnr. 32 bnr. 5 og 7, gnr. 41 bnr. 5, gnr. 45 bnr. 2, gnr. 46 bnr. 10, gnr. 47 bnr. 3, gnr. 48 bnr. 12, 16, 18, 20 og 134.
10	Hatten	S	Gnr. 13 bnr. 7, gnr. 29 bnr. 2, 30 og 33, gnr. 31 bnr. 5, gnr. 35 bnr. 20, 26, 27 og 61, gnr. 36 bnr. 35, gnr. 37 bnr. 7 og 48, gnr. 38 bnr. 9, 17, 33 og 59, gnr. 41 bnr. 13, 27, 33, 36, 37, 41 og 49, gnr. 42 bnr. 4 og 26, gnr. 45 bnr. 4, 8, 13 og 31, gnr. 46 bnr. 2 og 57, gnr. 47 bnr. 5, 13 og 22, gnr. 48 bnr. 11, 13, 21, 23, 24, 27, 32, 87 og 131, gnr. 49 og 50.

1) T = Tettbygd krets S = Spredtbygd krets.



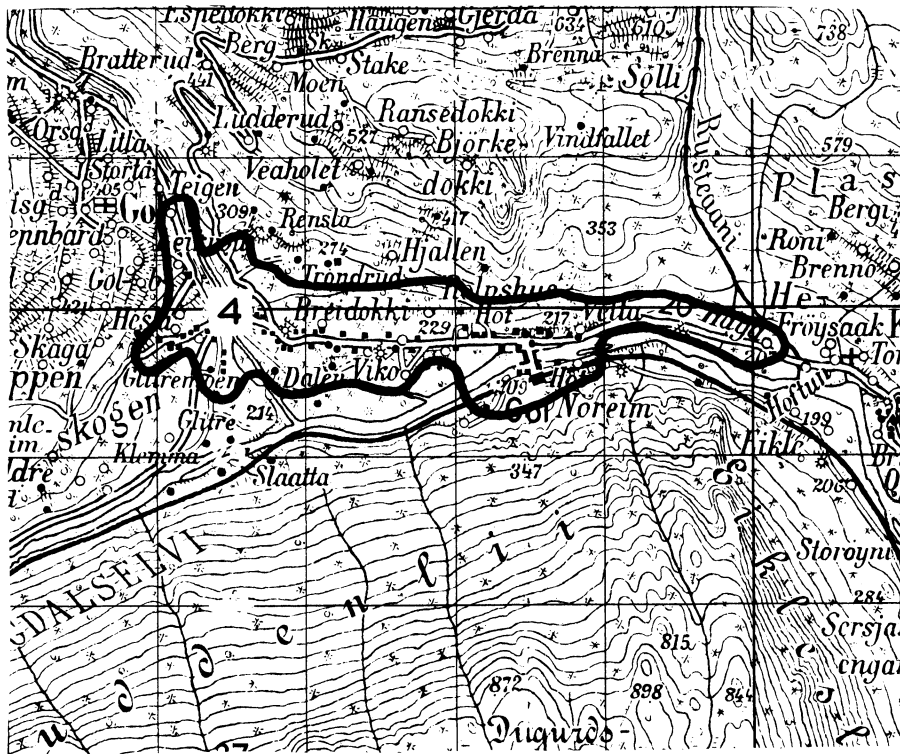
0617 GOL





0617 GOL

TETTBYGD KRETS




TEGNFORKLARING

— KRETSGRENSE 1970

4 NR. PÅ TETTBYGD KRETS

MÅLESTOKK 1: 50 000



Med samtykke fra Norges Geografiske Oppmåling er N G O's kartmateriale brukt som kartgrunnlag.