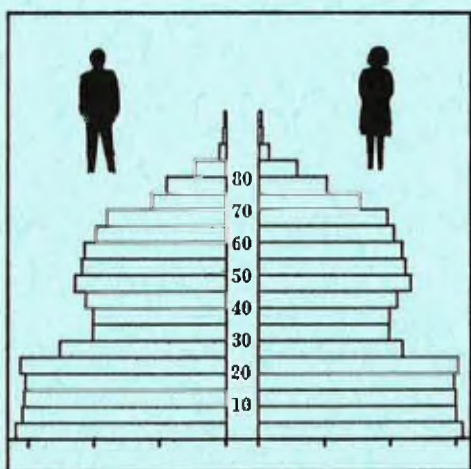


STATISTISKE KOMMUNEHEFTER



# FOLKE- OG BOLIGTELLING

1. NOVEMBER 1970

1852 **TJELDSUND**

STATISTISK SENTRALBYRÅ  
OSLO

STATISTISKE KOMMUNEHEFTER



FOLKE- OG BOLIGTELLING  
1. NOVEMBER 1970

1852 TJELDSUND

STATISTISK SENTRALBYRÅ  
OSLO 1973



## FORORD

Den første statistikken utarbeidd på grunnlag av oppgaver til folketellingen i 1970, ble publisert i desember 1971 i heftet "Folkemengden etter alder og ekteskapelig status, 31. desember 1970".

I serien Statistiske kommunehefter legger Statistisk Sentralbyrå fram de viktigste resultater fra Folke- og bolig telling 1970 for hver enkelt kommune. Heftene vil bli utgitt fra midten av 1972 til siste halvdel av 1973. Da kontrollen av tellingsoppgavene ikke er avsluttet når kommuneheftene utarbeides, er tallene i disse heftene foreløpige.

Endelige tall for hele landet vil bli publisert i 6 hefter som ventes å bli utgitt i 1974. Disse publikasjonene vil også inneholde tabeller med geografiske fordelinger. I tillegg til de tabellene som blir trykt, vil det bli utarbeidd tabeller med mer detaljert statistikk. På grunnlag av tellingsresultatene vil det videre bli utarbeidd et bosettingskart og flere større spesialartikler.

Professor Hallstein Myklebost, Geografisk Institutt, Universitetet i Oslo, har vært Byråets konsulent i arbeidet med kretsinnstillingen.

Statistisk Sentralbyrå, Oslo, 2. mai 1972

Petter Jakob Bjerve

---

Einar Jensen



## INNHOLD

	Side
<b>P r i n s i p p e r   o g   d e f i n i s j o n e r</b> .....	7
1. Omfanget av Folke- og bolig telling 1970 .....	7
2. Definisjon av personkjennemerker .....	7
3. Definisjon av familie- og husholdningstype .....	10
4. Definisjon av hus og bolig og hus- og boligkjennemerker .....	11
5. Inndelingen i tellingskretser .....	13
6. Merknader til tabell 1 .....	14
 <b>T a b e l l e r</b>	
1. Folkemengden ved folketellingene 1801-1970 .....	16
2. Folkemengden etter kjønn og inntektstakernes viktigste kilde til livsopphold og næring ...	16
3. Personer 16 år og over etter yrkesaktivitet, kjønn og alder .....	16
4. Personer 16 år og over med minst 100 arbeidstimer etter yrkesstatus, arbeidstid, kjønn og næring/yrkesområde .....	17
5. Personer 16-69 år etter yrkesaktivitet, kjønn og høyeste utdanning .....	18
6. Yrkesaktive, skoleelever og studenter 16 år og over etter kjønn og arbeids-/skole-/studie- sted pr. 1. november 1970 .....	19
7. Familier og personer etter familietype og husholdningstype .....	19
8. Personer 16 år og over med egen bolig etter alder, ekteskapelig status og kjønn .....	19
9. Hus, boliger, rom og bosatte etter hustype .....	20
10. Beboede boliger etter hustype og byggeår, og hus, rom og bosatte etter husets byggeår ....	20
11. Beboede boliger etter hustype og tallet på rom, og bosatte etter tallet på rom i boligen .	20
12. Beboede boliger, rom og bosatte etter boligtetthet .....	21
13. Beboede boliger, rom og bosatte etter boligens utstyr .....	21
14. Beboede boliger, rom og bosatte etter eier-/leierforholdet til boligen .....	21
15. Folkemengden etter alder, kjønn og tellingskrets .....	22
16. Personer 16 år og over etter viktigste kilde til livsopphold, næring, kjønn og tellings- krets .....	23
17. Hovedtall for hus og beboede boliger i de enkelte tellingskretser .....	23
 <b>V e d l e g g</b>	
1 a. Kretsfortegnelse .....	25
1 b. Oversikt over endringene i kommuneinndelingen mellom tellingen i 1960 og tellingen i 1970	25
2. Kartskisse over kretsinnndelingen .....	27
3. Oversiktskart over tettbygd krets .....	29

### S t a n d a r d t e g n

- .. Oppgave mangler
- : Tall kan ikke offentliggjøres
- Null



## PRINSIPPER OG DEFINISJONER

## 1. OMFANGET AV FOLKE- OG BOLIGTELLING 1970

Folketellingen omfatter alle personer (også utenlandske statsborgere) som ifølge Forskrifter av 20. januar 1970 om ordningen og føringen av folkeregistrene, var registrert som bosatt i Norge på tellingstidspunktet den 1. november 1970.

I boligteellingen har en med alle hus og privatboliger (privatleiligheter m.v.) hvor minst én person var registrert bosatt den 1. november 1970. Hus og boliger som var ubebodd eller som var bebodd bare av midlertidig tilstedeværende (f.eks. ugifte personer som oppholdt seg utenom foreldrenes hjem på grunn av studier), omfattes således ikke av tellingen. Heller ikke er boliger for forpleide i aldershjem, pleiehjem og barnehjem og for losjerende i pensjonater, hoteller o.l. med. Hus hvor alle eller en del av de registrert bosatte var forpleide eller losjerende, er derimot inkludert.

I avsnitt 2 er det gjort nærmere rede for bostedsbegrepet (det sted som en person skal regnes som bosatt) og i avsnitt 4 for hus- og boligbegrepet.

## 2. DEFINISJON AV PERSONKJENNERKER

Når ikke annet er nevnt, refererer personopplysningene seg til den 1. november 1970.

*Bosted*

Den enkelte person er i tellingen regnet å ha sitt bosted i den kommune og i den bolig hvor vedkommende var registrert som bosatt den 1. november 1970 ifølge forskriftene om ordningen og føringen av folkeregistrene. Hovedregelen er her at en person skal registreres som bosatt der hvor vedkommende regelmessig tar sin døgnhvile. De viktigste registreringsreglene er ellers:

Bostedsforhold	Skal registreres som bosatt i
Gift person som p.g.a. arbeid, studier, avtjening av verneplikt e.l. oppholder seg utenom ektefellenes felles bolig	Ektefellenes felles bolig
Ugift person som p.g.a. studier, skolegang eller avtjening av verneplikt oppholder seg utenom foreldrenes/forsørgers bolig	Foreldrenes/forsørgers bolig
Ugift person med eget arbeid og som vanligvis ikke bor hos foreldre/forsørger	Boligen der personen vanligvis bor
Person som p.g.a. ferie, besøk hos kjente, forretningsreise e.l. er fraværende fra boligen der vedkommende vanligvis bor	Boligen der personen vanligvis bor
Person som er forpleid i barnehjem, aldershjem, pleiehjem eller er satt bort i privat pleie	Barnehjemmet, aldershjemmet, pleiehjemmet eller boligen hvor personen er i pleie. (På grunn av registreringsvanker er imidlertid en del personer som var anbrakt i pleiehjem, registrert som bosatt i privatbolig på tellingstidspunktet.)
Person som er innlagt på sykehus eller anbrakt på arbeidsskole, arbeidsanstalt eller i fengsel	Boligen der personen var bosatt før innleggelsen eller anbringelsen

Personer som ikke kan henføres til en bestemt bolig, er regnet til gruppen "Uten fast bopel". Av registreringstekniske grunner har en imidlertid i tellingen også måttet ta med enkelte personer med fast bosted i denne gruppen. Personer uten fast bopel er som regel registrert som bosatt i den kommunen hvor de sist hadde fast bosted.



I det følgende er begrepet "Bosatt" brukt i samme betydning som begrepet "Registrert bosatt". Det er ikke som ved tidligere tellinger, hentet inn opplysninger om midlertidig bosted. Fra 1970-tellingen kan det derfor ikke gis oppgaver over den tilstedeværende befolkning.

#### *Alder*

I fordelingene etter alder er den enkelte person gruppert etter alder pr. 31. desember 1970 (1970 minus fødselsår), og ikke som ved tidligere tellinger etter alder på tellingstidspunktet.

#### *Ekteskapelig status*

Det er brukt fire hovedgrupperinger etter ekteskapelig status, nemlig ugifte, gifte, separerte og før gifte. Som før gifte er regnet skilte, enker og enkemenn.

#### *Utdanning*

Opgavene over utdanning omfatter enkeltutdanninger på heltid av minst 5 måneders normal varighet og deltidsutdanninger av tilsvarende varighet. For personer med flere enkeltutdanninger, er den utdanning som har lengst samlet varighet (normal varighet av enkeltutdanningen tillagt varigheten av den forutdanning som kreves) regnet som høyeste utdanning. Av utdanninger med lik samlet varighet, er den som antas å være av størst yrkesmessig betydning, oppfattet som personens høyeste utdanning. Klassifiseringen er i samsvar med Standard for utdanningsgruppering (Statistisk Sentralbyrås Håndbøker, nr. 28). I tellingen er det imidlertid foretatt følgende tre-delning av standardens gymnasnivå (samlet utdanningsvarighet 10-12 år):

1. Utdanning på gymnasnivå I (10 år)
2. Utdanning på gymnasnivå II (11 år)
3. Utdanning på gymnasnivå III (12 år)

Videre er utvidet grunnskoleutdanning (10. frivillig år) i tellingen gruppert sammen med 9-årig grunnskole, mens den er skilt ut som egen gruppe under gymnasnivå i Standard for utdanningsgruppering.

#### *Yrkesaktivitet*

Som yrkesaktivitet er regnet alt arbeid mot vederlag, enten i form av lønn, inntekt av egen bedrift, naturalier e.l., inklusive arbeid som familiemedlem uten fast lønn i familiebedrift (f.eks. gårdsbruk, forretning m.v.), vernepliktstjeneste og tilsvarende plikttjeneste, men eksklusive husarbeid for egen familie.

I gruppen "Med yrkesaktivitet" er tatt med alle personer 16 år og over som utførte yrkesaktivitet i hele eller en del av perioden 1. november 1969 - 31. oktober 1970, også personer som begynte eller sluttet i arbeidslivet i denne perioden, deltidsarbeidere og elever og studenter som hadde hatt feriearbeid.

I tidligere tellinger er personer med inntekt av egen yrkesaktivitet som viktigste kilde til livsopphold, regnet til yrkesbefolkningen (personer med yrke). I disse tellingene avviker imidlertid definisjonen av yrkesaktivitet på enkelte punkter fra definisjonen som er gitt ovenfor. I 1970-tellingen er ikke en bestemt gruppe av personer regnet som yrkesbefolkning. Det er imidlertid gitt fordelinger etter viktigste kilde til livsopphold og etter arbeidstid.

#### *Viktigste kilde til livsopphold*

Personer 16 år og over er gruppert etter den kilde til livsopphold som var viktigst de siste 12 månedene før tellingstidspunktet.

Med inntekt av eget arbeid er ment inntekt av egen yrkesaktivitet.

"Pensjon, trygd" omfatter syketrygd, arbeidsløshetsstrygd, forsørgertrygd, uføretrygd, alderstrygd, yrkesskadetrygd, krigspensjon, bedriftspensjon o.l. Ektefeller som hadde hver sin pensjon som viktigste kilde til livsopphold, er begge gruppert under denne kilden til livsopphold. I disse tilfellene er således ikke den ene ektefellen regnet som forsørget eller å ha husarbeid i hjemmet som viktigste kilde til livsopphold.

Som formue, lån m.v. er også regnet føderåd, leieinntekt, forpaktningssinntekt, annen formuesinntekt og utbetalinger i samband med livsforsikring eller individuell pensjonsforsikring.

"Stipend m.v." omfatter foruten stipend, underhold fra andre enn privatpersoner (f.eks. stønader fra det offentlige, institusjoner eller bedrifter), unntatt pensjon og trygd.

I gruppen "Husarbeid i hjemmet, forsørget" er tatt med alle personer som ikke hadde en av kildene som er spesifisert foran, som den viktigste kilde til livsopphold.

#### *Inntektstaker/Ikke-inntektstaker*

Som inntektstakere er regnet personer 16 år og over med inntekt av eget arbeid; pensjon, trygd m.v.; formue, lån m.v. eller stipend m.v. som viktigste kilde til livsopphold. Tilsvarende er som ikke-inntektstakere regnet alle personer under 16 år og personer 16 år og over som under viktigste kilde til livsopphold er gruppert på "Husarbeid i hjemmet, forsørget". Husmødre som ikke var inntektstakere, er skilt ut som egen gruppe. Denne gruppen omfatter gifte kvinner 16 år og over med husarbeid i hjemmet som viktigste kilde til livsopphold.

I tabell 2 er ikke-inntektstakere gruppert etter samme kilde til livsopphold/næring som en inntektstaker i samme familie (definisjon av familieenheten er gitt i avsnitt 3). Denne inntektstakeren er valgt ut etter følgende prioritetsrekkefølge:

1. Mannlig ektefelle/far
2. Kvinnelig ektefelle/mor
3. Eldste sønn, nest eldste sønn osv.
4. Eldste datter, nest eldste datter osv.

Personer som tilhørte familie uten en eneste inntektstaker, er i tabell 2 gruppert under uoppgitt kilde til livsopphold.

#### *Elever, studenter (tabell 5)*

Som elever og studenter er i tabell 5 regnet personer som i løpet av de siste 12 måneder før tellingstidspunktet, gikk på skole eller studerte, uten hensyn til andre aktiviteter som f.eks. yrkesaktivitet.

#### *Arbeidstid*

Opgavene over arbeidstid gjelder perioden 1. november 1969 - 31. oktober 1970 og omfatter tid som er gått med til yrkesaktivitet. Tid som er brukt til skolearbeid, studier og husarbeid for egen familie, er således ikke inkludert. Personer som i perioden hadde mindre enn i alt én måneds sykefravær, og ellers - bortsett fra ferie - arbeidet full dag hele perioden, er regnet å ha hatt heidagsarbeid.

#### *Generelt om grupperingen etter næring, yrke og yrkesstatus*

Personer 16 år og over med yrkesaktivitet er gruppert på næring etter arten av virksomheten til den bedrift som den enkelte arbeidet i hele tiden eller lengst tid de siste 12 måneder før tellingstidspunktet. Disse personene er videre gruppert på det yrke og den yrkesstatus som de hadde hele tiden eller lengst tid i bedriften i 12-månedersperioden.

#### *Næring*

Næringsgrupperingen er foretatt etter 1960-utgaven av Standard for næringsgruppering i offentlig norsk statistikk (Statistisk Sentralbyrås Håndbøker, nr. 9). Denne standarden er i samsvar med International Standard Industrial Classification of All Economic Activities (ISIC), Rev. 1.

Med begrepet "Industri m.v." som er brukt i tabelldelen, er ment næringene bergverksdrift m.v., industri og kraft- og vannforsyning m.v. Videre er som "Samferdsel" regnet næringene sjøtransport og annen samferdsel. Samlegruppen "Tjenesteytende næringer" omfatter finansinstitusjoner, eienomsdrift, offentlig administrasjon og forsvar, offentlig og privat tjenesteyting og personlig tjenesteyting. I tabell 4 er under "Annen tjenesteyting" tatt med næringsgrenene hotell- og restaurantdrift og vask, rensing og andre personlige tjenester.

#### *Yrke*

Yrkesgrupperingen er foretatt etter Standard for yrkesgruppering i offentlig norsk statistikk (utgitt av Arbeidsdirektoratet i 1965) som i prinsippet følger 1958-utgaven av International Standard Classification of Occupations (ISCO).

*Yrkesstatus*

I tellingen er det brukt følgende fire grupperinger etter yrkesstatus:

1. Ansatt
2. Selvstendig uten leid hjelp
3. Selvstendig med leid hjelp
4. Familiemedlem uten fast lønn i familiebedrift

Personer (også medeiere) som arbeidde i firmaer organisert som aksjeselskap, andelslag eller annen selskapsform med begrenset ansvar, er alltid regnet som ansatte.

En person er regnet som selvstendig (med eller uten leid hjelp) dersom vedkommende drev firmaet alene for egen regning eller sammen med andre som medeier med ubegrenset ansvar (f.eks. i ansvarlig selskap). I de tilfelle hvor ektefeller arbeidde i felles virksomhet (f.eks. gårdsbruk, forretning) som ikke var organisert som aksjeselskap e.l., er den ene ektefellen regnet som selvstendig og den andre som familiemedlem uten fast lønn i familiebedrift. Gruppen "Familiemedlem uten fast lønn i familiebedrift" omfatter ellers personer som arbeidde i familievirksomhet uten fast avtalt lønn og som verken var eier eller medeier i virksomheten. Et familiemedlem uten fast lønn kan imidlertid ha vederlag for arbeidet i form av kost og losji, andel av overskott e.l.

I tabell 4 er det gitt oppgaver over tallet på henholdsvis ansatte og selvstendige (med eller uten leid hjelp). Differansen mellom summer av disse tall og totaltall utgjør følgelig tallet på familiemedlemmer uten fast lønn i familiebedrift.

*Arbeids-/skole-/studiested*

Personer som pr. 1. november 1970 både hadde inntekt av eget arbeid og som gikk på skole eller studerte, er i tabell 6 gruppert som yrkesaktive og etter arbeidssted dersom arbeidstiden, de foregående 12 månedene utgjorde minst 1 000 timer. I motsatt fall er de gruppert som skoleelever/studenter og etter skole-/studiested.

Som personer med annet arbeidssted er regnet personer som arbeidde i flere kommuner, var til sjøs eller som arbeidde i utlandet. Tilsvarende er personer som studerte i utlandet gruppert under annet studiested.

*Egen bolig*

Ektefeller som var bosatt i samme privatbolig og hvor minst én av ektefellene var boliginnehaver, er begge regnet å ha egen bolig. For øvrig er bare boliginnehaveren eller én av boliginnhaverne gruppert under "Egen bolig". Forpleide i aldershjem, barnehjem og pleiehjem og losjerende i pensjonater og hoteller m.v. er aldri regnet å ha egen bolig.

Definisjon av begrepet "Boliginnehaver" er gitt i kapittel 4 under avsnittet "Eier-/leierforhold".

## 3. DEFINISJON AV FAMILIE OG HUSHOLDNINGSTYPE

Grupperingene på familie og husholdningstype refererer seg til tellingstidspunktet den 1. november 1970.

*Familie*

Til én og samme familie er regnet:

1. Ektepar og eventuelle ugifte barn registrert bosatt i samme privatbolig, aldershjem, pleiehjem, pensjonat, hotell e.l.
2. Far/mor med ugifte barn registrert bosatt i samme privatbolig, aldershjem, pleiehjem, pensjonat, hotell e.l.
3. Hver enkelt person som ikke hører inn under noen av de to gruppene som er spesifisert ovenfor (bl.a. personer uten fast bopel). Disse personene danner således hver for seg egen familie (familie med én person).

I familier med ektepar er også tatt med eventuelle ugifte barn av bare den ene ektefellen og ugifte adoptivbarn og stebarn, men ikke fosterbarn.

Av reglene som er nevnt ovenfor, går det fram at personer (f.eks. ektefeller) som ikke var registrert bosatt i samme privatbolig, aldershjem, pleiehjem, pensjonat, hotell e.l., aldri er gruppert under samme familie. Videre går det fram at gifte, separerte, skilte, enker og enkemenn ikke i noe tilfelle er regnet til samme familie som foreldrene. Når f.eks. et ektepar bor sammen med en skilt datter, danner ektefellene egen familie og datteren egen familie. Ellers kan nevnes at ugifte søsken som har felles bolig, men hvor ingen av foreldrene er bosatt, hver for seg er regnet som særskilt familie.

#### *Husholdningstype*

Det er skilt mellom tre hovedtyper av husholdning, nemlig privathusholdning, felleshusholdning og annen husholdning.

Gruppen "Privathusholdning" omfatter personer som var registrert som bosatt i privatbolig. Denne husholdningstypen er videre splittet opp etter tallet på familier i husholdningen. Som husholdningsenhet er her regnet bolighusholdning (som omfatter alle bosatte i samme bolig) og ikke kostholdning som ved tidligere tellinger.

Til felleshusholdning er regnet forpleide som var registrert bosatt i aldershjem, barnehjem og pleiehjem og losjerende som var registrert bosatt i pensjonat, hotell e.l.

Betjeningspersonale bosatt ved felleshusholdninger er alltid gruppert under privathusholdning. Det samme gjelder militært personell som var bosatt i militærforlegning.

Annen husholdning omfatter personer uten fast bopel.

#### 4. DEFINISJON AV HUS OG BOLIG OG HUS- OG BOLIGKJENNEMERKER

Hus- og boligopplysningene refererer seg til den 1. november 1970.

##### *Hus*

Som eget hus er som hovedregel regnet bygg som fra kjeller til loft er atskilt fra andre bygg. Fra denne regelen er det gjort følgende to unntak:

1. Hver enkelt bolig i vertikalt delte tomannsboliger og i rekke, kjede, atrium og terrasse er alltid regnet som særskilt hus.

2. Selv om det fra kjeller til loft er skillevegg(er) uten gjennomgang, er henholdsvis horisontalt delte tomannsboliger som er bygd sammen i rekke e.l., og hver enkelt blokk regnet til ett og samme hus.

Som nevnt under avsnitt 1, omfatter tellingen alle hus hvor minst én person var registrert som bosatt den 1. november 1970.

##### *Bolig*

Til en bolig (leilighet m.v.) er som hovedregel regnet rom som er bygd (eller ombygd) til bruk for én person eller for flere personer med fellesskap i kost og losji, og hvor det er adkomst til rommene (rommet) uten å måtte gå gjennom en annen bolig. Avgrensingen av boligenhetene er ellers foretatt etter følgende spesielle regler:

1. En hybel med egen inngang (utenfra eller fra korridor, oppgang e.l.) og som er bygd i tilknytning til en bolig, er regnet som særskilt bolig bare når hybelboeren (hybelboerne) selv holdt kosten.

2. Hybler uten egen inngang er ikke skilt ut som særskilte boliger.

3. I hybelbygg o.l. er hver enkelt hybel regnet som egen bolig, også i de tilfelle flere hybler har felles gang, hall, bad og/eller kjøkken.

4. I bygg for felleshusholdning, i hus som er bygd i tilknytning til slike bygg og i militærforlegninger er hybler o.l. for ansatte regnet som særskilte boliger. Likeledes er rom som ble brukt av en ansatt med ektefelle og eventuelle barn, regnet til én og samme bolig.

Med privatbolig er i tellingen ment boliger som ikke er bebodd av forpleide i aldershjem, barnehjem og pleiehjem eller av losjerende i pensjonater, hoteller o.l. Boliger for ansatte (f.eks. sykepleiere) ved felleshusholdninger er således regnet som privatboliger. Det samme gjelder boliger for befal m.v. i militærforlegninger.

Som nevnt under avsnitt 1, omfatter tellingen alle privatboliger hvor minst én person var registrert bosatt den 1. november 1970. Som betegnelse på disse boligene er i tabelldelen brukt "Bebodde boliger". For de enkelte hus som er med i tellingen, er det imidlertid hentet inn oppgaver over samlet tall på privatboliger (inkl. ubebodde boliger og boliger med bare midlertidig bosatte). Tallene på boliger i alt i tabell 9 gjelder disse boligene.

#### *Rom*

Oppgavene over tall på rom refererer seg til boliger som er med i tellingen, og omfatter beboelsesrom på 6 m<sup>2</sup> eller mer som kan nyttes året rundt. Bortsett fra i tabell 11, er også kjøkken på 6 m<sup>2</sup> eller mer inkludert. Entré, hall, bad, alkove, hems og rom som bare nyttes i næringsvirksomhet (f.eks. kontor) er ikke med.

#### *Bosatte*

Tallene på bosatte omfatter personer registrert som bosatt i privatboliger og således ikke personer som er regnet til felleleshusholdning og personer uten fast bopel.

#### *Hustype*

Som våningshus i tilknytning til gårdsdrift er - uansett hustype ellers - regnet hus hvor gårdbrukeren selv, forpakter eller kårfolk var bosatt, men ikke hus for gårdsarbeidere og hus på nedlagte bruk.

Hustypen "Frittliggende enebolig" omfatter hus med én bolig og med minst en halv meters avstand til nærmeste hus (unntatt garasje o.l.).

Til gruppen "Enebolig i rekke, kjede, atrium m.v." er også regnet husenhetene i vertikalt delte tomannsboliger.

Horisontalt delt tomannsbolig er hus med to vanlige leiligheter (som kan ha ulik størrelse) og hvor den ene leiligheten ligger i en etasje over den annen.

Hustypen "Annet småhus" omfatter hus med inntil 2½ etasjer (ekskl. underetasje), unntatt våningshus i tilknytning til gårdsdrift, eneboliger og horisontalt delte tomannsboliger. Hus som har én eller to vanlige leiligheter og hybelleilighet som er skilt ut som egen bolig, er også gruppert under denne hustypen.

Som blokk er regnet hus med 3 etasjer (ekskl. underetasje) eller mer.

Provisorisk boligbygg er hus m.v. som helt eller delvis er tatt i bruk til bolig for 10 år eller mindre (inkl. campingvogner, båter, telt, gammer o.l.).

Gruppen "Forretningsbygg m.v." omfatter hus hvor halvparten eller mindre av golvarealet nyttes til privatboliger, unntatt bygg for felleleshusholdning. Hus med to etasjer og hvor det er forretning i første etasje og bolig i annen etasje, er alltid gruppert under denne hustypen.

Som bygg for felleleshusholdning er regnet hus hvor det for bosatte og/eller midlertidig tilstedeværende er organisert felleleshusholdning. Hus i studentbyer o.l. er imidlertid aldri gruppert her. Av avgrensingsregler som det er gjort rede for under andre avsnitt, går det fram at oppgaver over tall på boliger, rom og bosatte i bygg for felleleshusholdning, bare omfatter privatboliger og rom og bosatte i disse boligene.

#### *Byggeår*

Som byggeår er for det enkelte hus regnet det år da minst halvparten av boligene i huset var ferdige til innflytning. Hus som er ombygd, er gruppert etter opprinnelig byggeår.

#### *WC, bad*

Boliger med eget wc/eget bad omfatter boliger med wc/bad som bare de bosatte i boligen har rett til å nytte, uten hensyn til om wc/bad ligger i eller utenfor boligen. Som boliger med felles wc/felles bad er regnet boliger som har wc/bad felles med en eller flere andre boliger.

#### *Eier-/leierforhold*

Personer med råderett over boligen som de er bosatt i (eier, leier den e.l.), er regnet som boliginnehavere.

Boliginnehavere (f.eks. medlemmer av borettslag) med aksje eller andel som gir boret til boligen, er alltid regnet som leieboere med aksje/andel, også i de tilfelle det er betalt innskott som er høyere enn pålydende verdi av aksjen/andelen.

Leieboere med innskott er boliginnehavere som har betalt innskott (f.eks. obligasjonsinnskott) for å leie boligen, men ikke leieboere som bare har betalt forskott på husleie.

Boliginnehavere som disponerer boligen vederlagsfritt eller som kårbolig, er regnet som leieboere.

En boliginnehaver er regnet å disponere boligen som tjenestebolig når den er stilt til disposisjon i samband med tjenesteforhold på vilkår av at boligen må fraflyttes når tjenesteforholdet opphører, uten hensyn til om det betales husleie eller ikke. Boliger som boliginnehaveren har aksje, andel eller innskott i, er imidlertid aldri regnet som tjenestebolig.

#### *Gjennomsnittstall*

Boliger pr. hus er lik tallet på privatboliger i hus som er med i tellingen (inkl. ubebodde boliger og boliger med bare midlertidig tilstedeværende) dividert med tallet på hus som er med i tellingen.

Bebodde boliger pr. hus er lik tallet på privatboliger som er med i tellingen dividert med tallet på hus som er med i tellingen.

Rom pr. bolig er lik tallet på rom (inkl. kjøkken på 6 m<sup>2</sup> eller mer) i privatboliger som er med i tellingen dividert med tallet på disse boligene.

Bosatte pr. bolig er lik tallet på bosatte i privatboliger dividert med tallet på privatboliger som er med i tellingen.

Bosatte pr. rom er lik tallet på bosatte i privatboliger dividert med tallet på rom (inkl. kjøkken på 6 m<sup>2</sup> eller mer) i privatboliger som er med i tellingen.

## 5. INNDELINGEN I TELLINGSKRETSE

For områder som i 1960 tilhørte herredskommune, er kretsinnstillingen foretatt av Byrådet og etter de samme retningslinjer som i 1960-tellingen. Følgende hovedregler er lagt til grunn for innstillingen:

1. En tellingskrets bør være mest mulig ensartet når det gjelder kommunikasjonsforhold, næringsstruktur og befolkningsutvikling.
2. Kretsgrensene må ikke skjære sogne- eller kommunegrensene.
3. En krets skal bestå enten bare av ett tettbygd strøk, del av tettbygd strøk eller av spredtbygd strøk. Som tettbygd strøk regnes områder med minst 200 bosatte på tellings-tidspunktet og hvor avstanden mellom bolighusene som regel ikke overstiger 50 meter. En hussamling som ligger mer enn 50 meter fra en tettbebyggelse, er imidlertid regnet som en del av det tettbygde strøket dersom hussamlingen naturlig hører sammen med tettbebyggelsen. Andre områder er regnet som spredtbygde strøk og er delt videre opp i tellingskretser.

I 1970-tellingen er det for områder som i 1960 tilhørte herredskommune, bare foretatt følgende endringer i kretsinnstillingen som da ble brukt:

1. Når regulering av kommune- eller sognegrensene førte til at en 1960-krets falt inn under mer enn én kommune eller ett sogn i 1970, er kretsen delt videre opp slik at kretsgrensene ikke skjærer kommune- eller sognegrensene.
2. Grensene for tettbygde strøk (og dermed for tettbygde kretser) er justert i samsvar med bosettingen pr. 1. november 1970 etter reglene for avgrensning av disse strøkene.
3. I de tilfelle avgrensningen i 1960-tellingen av spredtbygde kretser ikke var i samsvar med reglene for kretsinnstilling, er grensene justert i 1970-tellingen.

Innstillingen i tellingskretser av områder som i 1960 tilhørte bykommune, er foretatt av folke-registrene i samråd med kommunale myndigheter. I flere tilfelle er kretsinnstillingen for disse områdene ikke den samme som i 1960-tellingen. I begge tellingene er imidlertid grensene fastlagt slik at de ikke skjærer kommune- eller sognegrensene og at en krets består enten bare av tettbygd strøk eller bare av spredtbygd strøk (avgrenset etter reglene som er nevnt ovenfor).

Tettbygde strøk i områder som i 1960 tilhørte herredskommune, er vanligvis ikke delt opp i flere kretser. Byområder er imidlertid alltid regnet til flere kretser.

I vedlegg 1 a er det gitt en kretsfortegnelse, i vedlegg 2 en kartskisse over kretsinnndelingen og i vedlegg 3 et oversiktskart over én eller flere tettbygde kretser.

#### 6. Merknader til tabell 1

I tabell 1 har en generelt sett tatt sikte på å gi tall tilbake til 1801 etter kommuneinndelingen i 1970. Over et så langt tidsrom har det imidlertid skjedd så mange endringer i kommuneinndelingen at det for de fleste kommuner ikke kan gis en sammenliknbar tallserie for hele perioden.

Tjeldsund ble eget herred i 1909 ved deling av Lødingen herred i to herreder - Lødingen og Tjeldsund. Mellom tellingen i 1960 og tellingen i 1970 er en del av Lødingen og et ubebodd område av Evenes herred overført til Tjeldsund. I vedlegg 1 b er det gitt en oversikt som viser hvilke kommuner de enkelte tellingskretsene i 1970 - tellingen tilhørte i 1960.

TABELLER



TABELL 1. FOLKEMENGDEN VED FOLKETELLINGENE 1801-1970

ÅR	FOLKE- MENGDE	ÅR	FOLKE- MENGDE	ÅR	FOLKE- MENGDE	ÅR	FOLKE- MENGDE	ÅR	FOLKE- MENGDE	ÅR	FOLKE- MENGDE
1801 ..	..	1835 ..	..	1865 ..	..	1900 ..	..	1930 ..	..	1960 ..	2 096
1815 ..	..	1845 ..	..	1875 ..	..	1910 ..	..	1946 ..	..	1970 ..	2 004
1825 ..	..	1855 ..	..	1890 ..	..	1920 ..	..	1950 ..	2 042		

1 SE MERKNADER TIL TABELL 1 PÅ SIDE 14

TABELL 2. FOLKEMENGDEN ETTER KJØNN OG INNTEKTSTAKERNES VIKTIGSTE KILDE TIL LIVSOPPHOLD OG NÆRING

VIKTIGSTE KILDE TIL LIVSOPPHOLD OG NÆRING	IKKE-INNTEKTSTAKERE									
	I ALT	MENN	KVIN- NER	INN- TEKTS- TAKERE	I ALT	HUS- MØDRE	ANDRE			
							I ALT	AV DISSE:		
								UNDER 16 ÅR	16-24 ÅR	
I ALT .....	2 004	1 029	975	955	1 049	320	729	606	110	
INNTEKT AV EGET ARBEID I ALT ..	1 567	836	731	625	942	292	650	548	98	
JORDBRUK OG SKOGBRUK M.V. ...	168	91	77	67	101	34	67	51	15	
FISKE M.V. OG HVALFANGST ....	36	23	13	15	21	9	12	8	4	
INDUSTRI M.V. ....	80	46	34	30	50	17	33	30	3	
BYGGE- OG ANLEGGSVIRKSOMHET .	128	74	54	42	86	31	55	47	8	
VAREHANDEL .....	86	39	47	53	33	9	24	22	2	
SAMFERDSEL .....	182	110	72	93	89	31	58	49	9	
TJENESTEYTNDE NÆRINGER .....	882	450	432	322	560	160	400	340	57	
UOPPGITT NÆRING .....	5	3	2	3	2	1	1	1	-	
PENSJON, TRYGD .....	392	165	227	302	90	27	63	49	10	
FORMUE, LÅN M.V. ....	17	12	5	17	-	-	-	-	-	
STIPEND M.V. ....	11	7	4	11	-	-	-	-	-	
UOPPGITT .....	17	9	8	-	17	1	16	9	2	

TABELL 3. PERSONER 16 ÅR OG OVER ETTER YRKESAKTIVITET, KJØNN OG ALDER

KJØNN OG ALDER	I ALT	UTEN YRKES- AKTI- VITET	MED YRKESAKTIVITET							
			I ALT	ARBEIDSTID I TIMER						UOPP- GITT
				UNDER 100	100- 499	500- 999	1 000 OG MER			
							I ALT	AV DISSE: HELDAGS- ARBEID		
I ALT .....	1 398	684	714	-	37	83	594	505	-	
16-19 .....	133	90	43	-	9	5	29	21	-	
20-24 .....	131	47	84	-	7	14	63	47	-	
25-59 .....	806	302	504	-	15	49	440	384	-	
60-66 .....	126	68	58	-	3	6	49	44	-	
67-69 .....	45	30	15	-	1	3	11	:	-	
70 OG OVER .....	157	147	10	-	2	6	2	:	-	
MENN I ALT .....	722	185	537	-	20	31	486	419	-	
16-19 .....	72	45	27	-	5	3	19	15	-	
20-24 .....	75	13	62	-	6	9	47	34	-	
25-59 .....	415	35	380	-	4	12	364	323	-	
60-66 .....	69	22	47	-	:	:	44	39	-	
67-69 .....	25	12	13	-	:	:	:	:	-	
70 OG OVER .....	66	58	8	-	:	:	:	:	-	
KVINNER I ALT .....	676	499	177	-	17	52	108	86	-	
16-19 I ALT .....	61	45	16	-	4	2	10	6	-	
AV DISSE: GIFTE ...	2	2	-	-	-	-	-	-	-	
20-24 I ALT .....	56	34	22	-	1	5	16	13	-	
AV DISSE: GIFTE ...	31	19	12	-	1	3	8	5	-	
25-59 I ALT .....	391	267	124	-	11	37	76	61	-	
AV DISSE: GIFTE ...	349	242	107	-	11	32	64	49	-	
60-66 .....	57	46	11	-	:	:	5	5	-	
67-69 .....	20	18	2	-	:	:	:	:	-	
70 OG OVER .....	91	89	2	-	:	:	:	:	-	

TABELL 4. PERSONER 16 ÅR OG OVER MED MINST 100 ARBEIDSTIMER ETTER YRKESSTATUS, ARBEIDSTID, KJØNN OG NÆRING/YRKESOMRADE

NÆRING/YRKESOMRADE	AV DISSE:			MENN	KVIN- NER	ARBEIDSTID I TIMER					
	I ALT	AN- SATTE	SELV- STEN- DIGE			100-999			1 000 OG MER		
						I ALT	MENN	KVIN- NER	I ALT	MENN	KVIN- NER
I ALT .....	714	532	112	537	177	120	51	69	594	486	108
-----											
NÆRING											
JORDBRUK .....	112	2	60	69	43	49	16	33	63	53	10
SKOGBRUK M.V. ....	-	-	-	-	-	-	-	-	-	-	-
FISKE M.V., HVALFANGST	17	2	14	16	1	:	2	:	:	14	:
BERGVERKSDRIFT M.V. ...	4	4	-	4	-	-	-	-	4	4	-
INDUSTRI .....	26	24	2	24	2	4	:	:	22	:	:
BYGGE- OG ANLEGGSVIRKS.	46	39	5	44	2	7	:	:	39	:	:
KRAFT-, VANNFORS. M.V.	4	4	-	4	-	1	1	-	3	3	-
VAREHANDEL .....	63	33	13	27	36	15	5	10	48	22	26
FINANSINSTITUSJONER ...	5	5	-	4	1	:	-	:	:	4	:
EIENDOMSDRIFT .....	-	-	-	-	-	-	-	-	-	-	-
SJØTRANSPORT .....	61	55	6	59	2	3	:	:	58	:	:
ANNEN SAMFERDSEL .....	35	23	12	25	10	4	2	2	31	23	8
OFF. ADM. OG FORSVAR ..	253	253	-	233	20	7	6	1	246	227	19
OFF. OG PRIV. TJ.YTING	69	69	-	23	46	20	4	16	49	19	30
LØNT HUSARBEID .....	7	7	-	-	7	3	-	3	4	-	4
ANNEN TJENESTEYTING ...	9	9	-	3	6	2	1	1	7	2	5
UOPPGITT .....	3	3	-	2	1	3	2	1	-	-	-
-----											
1											
YRKESOMRADE											
-----											
TEKNISK, VITENSKAPELIG, HUMANISTISK OG KUNST- NERISK ARBEID I ALT ...	51	51	-	22	29	11	4	7	40	18	22
TEKNISK ARBEID .....	4	4	-	3	1	:	-	:	:	3	:
MEDISINSK ARBEID .....	4	4	-	3	1	:	1	:	:	2	:
SYKEPLEIE- OG ANNET PLEIARBEID .....	18	18	-	-	18	5	-	5	13	-	13
PEDAGOGISK ARBEID ...	22	22	-	14	8	5	:	:	17	:	:
ADM.- OG FORVALTNINGS- ARB., BEDR.- OG ORGANI- SASJONSLEDELSE I ALT ..	3	3	-	3	-	-	-	-	3	3	-
KONTORARBEID .....	70	68	1	54	16	1	-	1	69	54	15
HANDELSARBEID I ALT ...	55	27	12	22	33	12	4	8	43	18	25
GROSSISTER OG DETALJISTER .....	10	-	10	10	-	2	2	-	8	8	-
HANDELSARB. FRA KONT. OG DETALJHANDELSARB.	43	27	-	10	33	10	2	8	33	8	25
JORDBRUKS-, SKOGBRUKS- OG FISKEARBEID .....	130	4	75	85	45	52	18	34	78	67	11
GRUVE- OG SPRENGNINGS- ARBEID M.M. ....	4	4	-	4	-	-	-	-	4	4	-
TRANSPORT- OG KOMMUNI- KASJONSARBEID I ALT ...	92	75	17	81	11	7	5	2	85	76	9
VEGTRAFIKKARBEID ....	25	13	12	24	1	2	:	:	23	:	:
POST- OG TELEKOM.ARB.	15	15	-	5	10	2	:	:	13	:	:
INDUSTRI-, BYGGE- OG ANLEGG SARBEID I ALT ...	162	153	7	160	2	15	:	:	147	:	:
JERN- OG MET.VAREARB.	49	47	2	49	-	3	-	-	46	46	-
ELEKTROARBEID .....	18	18	-	18	-	-	-	-	18	18	-
TREARBEID .....	27	24	2	27	-	2	2	-	25	25	-
LASTE-, LOSSE- OG LAGERARBEID .....	15	15	-	15	-	1	1	-	14	14	-
SERVICEARBEID I ALT ...	63	63	-	23	40	17	1	16	46	22	24
SIVILT OVERVAKNINGS- OG TRYGGINGSARBEID ..	3	3	-	3	-	-	-	-	3	3	-
HOTELL- OG RESTAU- RANTARBEID, HUSARBEID VAKTMESTER- OG RENGJØRINGSARBEID ...	22	22	-	6	16	8	1	7	14	5	9
MILITÆRT ARBEID .....	83	83	-	83	-	4	4	-	79	79	-
UOPPGITT .....	1	1	-	-	1	1	-	1	-	-	-

I BARE ET UTVALG AV YRKESOMRADER ER SPESIFISERT

TABELL 5. PERSONER 16-69 ÅR ETTER YRKESAKTIVITET, KJØNN OG HØYESTE UTDANNING

KJØNN OG HØYESTE UTDANNING	I ALT	UTEN YRKESAKTIVITET, ARBEIDSTIMER UNDER 100 TIMER ELLER UOPPGITT			MED 100 ARBEIDSTIMER ELLER MER				
		AV DISSE: I ALT ELEVER, STU-DENTER			100-499 TIMER		500-999 TIMER		1 000 TIMER OG MER
		I ALT	I ALT	I ALT	I ALT	I ALT	I ALT	I ALT	
I ALT .....	1 241	537	95	704	35	11	77	8	592
MENN I ALT .....	656	127	56	529	18	8	27	6	484
UNGDOMSSKOLENIVA, 7-9 ÅR, I ALT ..	460	104	41	356	10	3	18	3	328
7-ÅRIG FOLKESKOLE .....	281	57	2	224	3	-	10	-	211
ALLMENT FAGFELT ELLERS .....	95	35	29	60	1	-	3	-	56
ADMINISTRASJON OG ØKONOMI .....	37	5	3	32	1	-	1	-	30
INDUSTRI, HÅNDVERK OG TEKNIKK ..	34	5	5	29	5	3	4	3	20
SAMFERDSEL .....	8	2	2	6	-	-	-	-	6
TJENESTEYTING OG FØRSVAR .....	4	-	-	4	-	-	-	-	4
GYMNASNIVA I, 10 ÅR, I ALT .....	98	6	4	92	3	1	4	1	85
ALLMENT FAGFELT .....	23	1	1	22	1	1	1	-	20
ADMINISTRASJON OG ØKONOMI .....	-	-	-	-	-	-	-	-	-
INDUSTRI, HÅNDVERK OG TEKNIKK ..	17	2	2	15	-	-	1	1	14
SAMFERDSEL .....	28	1	-	27	1	-	1	-	25
JORDBRUK, SKOGBRUK OG FISKE ....	11	1	-	10	1	-	1	-	8
TJENESTEYTING OG FØRSVAR .....	19	1	1	18	-	-	-	-	18
GYMNASNIVA II,III, 11-12 ÅR, I ALT	64	14	10	50	3	2	4	1	43
ALLMENT FAGFELT .....	19	9	9	10	3	2	2	-	5
ADMINISTRASJON OG ØKONOMI .....	-	-	-	-	-	-	-	-	-
INDUSTRI, HÅNDVERK OG TEKNIKK ..	17	4	1	13	-	-	-	-	13
SAMFERDSEL .....	16	1	-	15	-	-	1	-	14
HELSEVERN .....	-	-	-	-	-	-	-	-	-
JORDBRUK, SKOGBRUK OG FISKE ....	-	-	-	-	-	-	-	-	-
TJENESTEYTING OG FØRSVAR .....	10	-	-	10	-	-	-	-	10
UNIVERSITETS- OG HØGSKOLENIVA I, 13-14 ÅR, I ALT .....	18	1	1	17	2	2	-	-	15
UNDERVISNING .....	9	-	-	9	2	2	-	-	7
NATURVITENSKAP OG TEKNIKK .....	5	1	1	4	-	-	-	-	4
UNIVERSITETS-, HØGSKOLENIVA II,III OG FØRSKERNIVA, ØVER 14 ÅR, I ALT	14	-	-	14	-	-	1	1	13
UNDERVISNING .....	4	-	-	4	-	-	-	-	4
ADMINISTRASJON, ØKONOMI, SAMFUNNSVITENSKAP OG JUS .....	-	-	-	-	-	-	-	-	-
UOPPGITT ELLER INGEN UTDANNING ...	2	2	-	-	-	-	-	-	-
KVINNER I ALT .....	585	410	39	175	17	3	50	2	108
UNGDOMSSKOLENIVA, 7-9 ÅR, I ALT ..	500	361	32	139	13	3	46	1	80
7-ÅRIG FOLKESKOLE .....	319	232	-	87	8	-	34	-	45
ALLMENT FAGFELT ELLERS .....	114	86	26	28	2	2	8	1	18
ADMINISTRASJON OG ØKONOMI .....	34	21	4	13	1	-	1	-	11
INDUSTRI, HÅNDVERK OG TEKNIKK ..	7	7	1	-	-	-	-	-	-
HELSEVERN .....	3	3	-	-	-	-	-	-	-
TJENESTEYTING OG FØRSVAR .....	22	12	1	10	2	1	3	-	5
GYMNASNIVA I, 10 ÅR, I ALT .....	50	37	5	13	3	-	1	-	9
ALLMENT FAGFELT .....	47	35	5	12	3	-	1	-	8
ADMINISTRASJON OG ØKONOMI .....	-	-	-	-	-	-	-	-	-
TJENESTEYTING OG FØRSVAR .....	-	-	-	-	-	-	-	-	-
GYMNASNIVA II,III, 11-12 ÅR, I ALT	17	6	1	11	-	-	3	1	8
ALLMENT FAGFELT .....	8	2	1	6	-	-	2	1	4
ADMINISTRASJON OG ØKONOMI .....	-	-	-	-	-	-	-	-	-
INDUSTRI, HÅNDVERK OG TEKNIKK ..	-	-	-	-	-	-	-	-	-
SAMFERDSEL .....	-	-	-	-	-	-	-	-	-
HELSEVERN .....	8	3	-	5	-	-	1	-	4
UNIVERSITETS- OG HØGSKOLENIVA I, 13-14 ÅR, I ALT .....	16	5	1	11	1	-	-	-	10
UNDERVISNING .....	11	3	1	8	1	-	-	-	7
NATURVITENSKAP OG TEKNIKK .....	-	-	-	-	-	-	-	-	-
UNIVERSITETS-, HØGSKOLENIVA II,III OG FØRSKERNIVA, ØVER 14 ÅR, I ALT	1	:	-	:	:	-	:	-	:
UNDERVISNING .....	-	-	-	-	-	-	-	-	-
ADMINISTRASJON, ØKONOMI, SAMFUNNSVITENSKAP OG JUS .....	-	-	-	-	-	-	-	-	-
NATURVITENSKAP OG TEKNIKK .....	-	-	-	-	-	-	-	-	-
UOPPGITT ELLER INGEN UTDANNING ...	1	1	-	-	-	-	-	-	-

I BARE ET UTVALG AV FAGOMRÅDER ER SPESIFISERT UNDER DE ENKELTE UTDANNINGSNIVÅER

TABELL 6. YRKESAKTIVE, SKOLEELEVER OG STUDENTER 16 ÅR OG OVER ETTER KJØNN OG ARBEIDS-/SKOLE-/STUDIESTED  
PR. 1. NOVEMBER 1970

ARBEIDS-/SKOLE-/STUDIESTED	I ALT	1			2		
		YRKESAKTIVE			SKOLEELEVER OG STUDENTER		
		I ALT	MENN	KVINNER	I ALT	MENN	KVINNER
I ALT .....	778	677	510	167	101	61	40
I KOMMUNEN .....	553	531	378	153	22	11	11
HARSTAD .....	63	38	34	4	25	17	8
NARVIK .....	17	1	1	-	16	9	7
TROMSØ .....	10	2	2	-	8	5	3
BALLANGEN .....	9	9	7	2	-	-	-
OSLO .....	5	1	-	1	4	3	1
TRONDHEIM .....	5	-	-	-	5	5	-
ANDRE KOMMUNER I FYLKET .....	14	9	7	2	5	3	2
ANDRE KOMMUNER UTENFOR FYLKET ...	24	11	9	2	13	5	8
ANNET STED .....	78	75	72	3	3	3	-

1 EKSKL. PERSONER SOM AVTJENTE VERNEPLIKTSTJENESTE OG YRKESAKTIVE SOM IKKE HAR OPPGITT ARBEIDSSTED  
2 EKSKL. SKOLEELEVER OG STUDENTER SOM IKKE HAR OPPGITT SKOLE-/STUDIESTED

TABELL 7. FAMILIER OG PERSONER ETTER FAMILIETYPPE OG HUSHOLDNINGSTYPE

HUSHOLDNINGSTYPE	I ALT		FAMILIER MED EN PERSON	FAMILIER MED TO ELLER FLERE PERSONER						
	FAMILIER	PERSONER		I ALT		EKTEPAR UTEN UGIFTE BARN	EKTEPAR MED UGIFTE BARN		MOR ELLER FAR MED UGIFTE BARN	
				FAMILIER	PERSONER		FAMILIER	PERSONER	FAMILIER	PERSONER
I ALT .....	709	2 004	215	494	1 789	133	330	1 440	31	83
PRIVATHUSHOLDNING I ALT ..	676	1 971	182	494	1 789	133	330	1 440	31	83
MED EN FAMILIE .....	518	1 641	99	419	1 542	113	286	1 258	20	58
MED TO FAMILIER .....	142	308	70	72	238	18	43	177	11	25
MED FLERE FAMILIER .....	16	22	13	3	9	2	1	5	-	-
FELLESHUSHOLDNING .....	29	29	29	-	-	-	-	-	-	-
ANNEN HUSHOLDNING .....	4	4	4	-	-	-	-	-	-	-

TABELL 8. PERSONER 16 ÅR OG OVER MED EGEN BOLIG ETTER ALDER, EKTESKAPELIG STATUS OG KJØNN

EKTESKAPELIG STATUS OG KJØNN	I ALT	ALDER								
		16-19	20-24	25-29	30-39	40-49	50-59	60-69	70-79	80 OG OVER
PERSONER 16 ÅR OG OVER I ALT ...	1 398	133	131	118	192	231	265	171	102	55
AV DISSE: MED EGEN BOLIG .....	1 048	5	50	86	173	215	251	158	81	29
MENN I ALT .....	722	72	75	66	92	114	143	94	47	19
AV DISSE: MED EGEN BOLIG .....	527	3	18	44	77	104	135	89	43	14
KVINNER I ALT .....	676	61	56	52	100	117	122	77	55	36
AV DISSE: MED EGEN BOLIG .....	521	2	32	42	96	111	116	69	38	15
UGIFTE I ALT .....	338	131	83	31	20	20	18	19	12	4
AV DISSE: MED EGEN BOLIG .....	56	4	7	8	7	5	6	12	5	2
MENN I ALT .....	214	72	59	24	15	14	13	12	5	-
AV DISSE: MED EGEN BOLIG .....	42	3	5	6	4	5	10	3	-	-
KVINNER I ALT .....	124	59	24	7	5	6	5	7	7	4
AV DISSE: MED EGEN BOLIG .....	14	1	2	2	1	1	1	2	2	2
GIFTE OG SEPARERTE I ALT .....	936	2	47	87	169	207	227	128	54	15
AV DISSE: MED EGEN BOLIG .....	912	1	43	78	165	206	227	128	53	11
MENN I ALT .....	471	-	16	42	74	99	126	72	33	9
AV DISSE: MED EGEN BOLIG .....	458	-	13	38	70	99	126	72	33	7
KVINNER I ALT .....	465	2	31	45	95	108	101	56	21	6
AV DISSE: MED EGEN BOLIG .....	454	1	30	40	95	107	101	56	20	4
FØR GIFTE I ALT .....	124	-	1	-	3	4	20	24	36	36
AV DISSE: MED EGEN BOLIG .....	80	-	-	-	1	4	18	18	23	16
MENN I ALT .....	37	-	-	-	3	1	4	10	9	10
AV DISSE: MED EGEN BOLIG .....	27	-	-	-	1	1	4	7	7	7
KVINNER I ALT .....	87	-	1	-	-	3	16	14	27	26
AV DISSE: MED EGEN BOLIG .....	53	-	-	-	-	3	14	11	16	9

TABELL 9. HUS, BOLIGER, ROM OG BOSATTE ETTER HUSTYPE

	PERMANENT BOLIGBYGG										PRO- VI- SOR- ISK- BD- LIG- BYGG	FOR- RET- NINGS- BYGG M.V.	BYGG FOR- FEL- LES- HOLD- NING	UOPP- GITT HUS- TYPE
	I ALT	I ALT	VA- NINGS- HUS I TILKN. GARDS- DRIFT	FRITT- LIGG- ENDE BOLIG	ENE- BOLIG I REKKE, KJEDE, ATRIUM M.V.	ANNEN ENE- BOLIG	HORI- SCN- TALT DELTA TO- MANN- BOLIG	ANNET SMÅHUS	BLOKK					
HUS .....	518	496	220	207	29	-	20	20	-	1	19	2	-	
BOLIGER I ALT ...	600	567	235	207	29	-	40	56	-	1	24	8	-	
AV DISSE: BEBODDE	594	563	233	207	29	-	39	55	-	1	22	8	-	
ROM .....	2 747	2 639	1 155	1 025	123	-	161	175	-	2	97	9	-	
BOSATTE .....	1 971	1 907	778	701	116	-	150	162	-	:	55	:	-	
BOLIGER PR. HUS .	1,2	1,1	1,1	1,0	1,0	-	2,0	2,8	-	1,0	1,3	4,0	-	
ROM PR. BOLIG ...	4,6	4,7	5,0	5,0	4,2	-	4,1	3,2	-	2,0	4,4	1,1	-	
BOSATTE PR. BOLIG	3,3	3,4	3,3	3,4	4,0	-	3,8	2,9	-	:	2,5	:	-	
BOSATTE PR. ROM .	0,7	0,7	0,7	0,7	0,9	-	0,9	0,9	-	:	0,6	:	-	

TABELL 10. BEBODDE BOLIGER ETTER HUSTYPE OG BYGGEGAR, OG HUS, ROM OG BOSATTE ETTER HUSETS BYGGEGAR

HUSETS BYGGEGAR	HUS	BEBODDE BOLIGER						ROM	BOSATTE	BOSATTE				
		I ALT	I PERMANENTE BOLIGBYGG			I ALT	BOSATTE			BE- BOD- DE BO- LIG- ER PR. HUS	PR. BO- LIG	PR. BO- LIG	PR. BO- LIG	PR. BO- LIG
			I VANINGS- HUS I TILKN. GARDS- DRIFT FRITTL. OG ENEBOLIGER	I ANDRE ENE- OG TO- MANN- BOLIGER OG SMÅHUS	I BLOKK- ER									
I ALT .....	518	594	563	440	123	-	31	2 747	1 971	1,1	4,6	3,3	0,7	
1900 OG FØR ....	28	30	29	27	2	-	1	136	92	1,1	4,5	3,1	0,7	
1901-1910 .....	18	19	19	19	-	-	-	97	50	1,1	5,1	2,6	0,5	
1911-1920 .....	46	60	57	28	29	-	3	262	213	1,3	4,4	3,6	0,8	
1921-1930 .....	35	37	37	37	-	-	-	187	102	1,1	5,1	2,8	0,5	
1931-1940 .....	59	64	64	60	4	-	-	290	166	1,1	4,5	2,6	0,6	
1941-1945 .....	17	17	17	17	-	-	-	76	41	1,0	4,5	2,4	0,5	
1946-1950 .....	50	56	52	44	8	-	4	261	185	1,1	4,7	3,3	0,7	
1951-1960 .....	156	184	176	134	42	-	8	859	647	1,2	4,7	3,5	0,8	
1961-1970 .....	101	114	99	68	31	-	15	526	432	1,1	4,6	3,8	0,8	
UOPPGITT .....	8	13	13	6	7	-	-	53	43	1,6	4,1	3,3	0,8	

TABELL 11. BEBODDE BOLIGER ETTER HUSTYPE OG TALLET PÅ ROM, OG BOSATTE ETTER TALLET PÅ ROM I BOLIGEN

TALLET PÅ ROM, EKSKL. KJØKKEN	BEBODDE BOLIGER						I ANDRE BYGG	BOSATTE	
	I ALT	I PERMANENTE BOLIGBYGG			I BLOKKER	I ANDRE BYGG		I ALT	PR. ROM
		I ALT	I VANINGS- HUS I TILKN. GARDS- DRIFT OG I FRITTL. ENEBOLIGER	I ANDRE ENE- OG TOMANN- BOLIGER OG SMÅHUS					
I ALT .....	594	563	440	123	-	31	1 971	0,7	
0 ROM ELLER UOPPGITT ..	-	-	-	-	-	-	-	-	
1 ROM I ALT .....	44	34	17	17	-	10	72	1,0	
MED KJØKKEN I ALT ...	32	31	17	14	-	1	60	1,0	
UNDER 6 KVM. ....	5	5	2	3	-	-	6	1,2	
6 KVM. OG MER .....	27	26	15	11	-	1	54	1,0	
UTEN KJØKKEN .....	12	3	-	3	-	9	12	1,0	
2 ROM I ALT .....	80	76	50	26	-	4	204	0,9	
MED KJØKKEN .....	79	75	50	25	-	4	:	:	
UTEN KJØKKEN .....	1	1	-	1	-	-	:	:	
3 ROM .....	114	111	64	47	-	3	369	0,8	
4 ROM .....	205	196	167	29	-	9	747	0,7	
5 ROM .....	101	96	92	4	-	5	362	0,6	
6 ROM .....	37	37	37	-	-	-	149	0,6	
7 ROM .....	7	7	7	-	-	-	37	0,7	
8 ROM OG MER .....	6	6	6	-	-	-	31	0,5	

TABELL 12. BEBODDE BOLIGER, ROM OG BOSATTE ETTER BOLIGTETTHET

	I ALT	BOSATTE PR. ROM, INKL. KJØKKEN PÅ 6 KVM. OG MER								0 ROM ELLER UOPP- GITT	
		UNDER 0,25	0,25- 0,49	0,50- 0,74	0,75- 0,99	1,00- 1,24	1,25- 1,49	1,50- 1,74	1,75- 1,99		2,00 OG MER
		BEBODDE BOLIGER .....	594	37	103	167	84	135	39		18
ROM .....	2 747	213	514	784	441	553	151	61	8	22	-
BOSATTE .....	1 971	38	183	459	357	579	197	95	14	49	-
ROM PR. BOLIG .....	4,6	5,8	5,0	4,7	5,3	4,1	3,9	3,4	4,0	2,4	-
BOSATTE PR. BOLIG .....	3,3	1,0	1,8	2,7	4,3	4,3	5,1	5,3	7,0	5,4	-

TABELL 13. BEBODDE BOLIGER, ROM OG BOSATTE ETTER BOLIGENS UTSTYR

	I ALT	INNLAGT VANN I HUSET								IKKE INN- LAGT VANN I HUSET	UOPP- GITT
		EGET WC		FELLES WC		EGET ELLER FELLES WC OG UTEN BAD		UTEN WC			
		I ALT	EGET BAD	FELLES BAD	EGET BAD	FELLES BAD	WC OG UTEN BAD	EGET ELLER FELLES BAD	UTEN BAD		
ROM .....	2 747	2 654	1 859	49	1	26	127	78	514	93	-
BOSATTE .....	1 971	1 916	1 400	49	:	:	103	49	291	55	-
ROM PR. BOLIG .....	4,6	4,6	4,9	2,2	1,0	2,6	4,1	4,3	4,5	4,2	-
BOSATTE PR. BOLIG .....	3,3	3,3	3,7	2,2	:	:	3,3	2,7	2,6	2,5	-
BOSATTE PR. ROM .....	0,7	0,7	0,8	1,0	:	:	0,8	0,6	0,6	0,6	-

TABELL 14. BEBODDE BOLIGER, ROM OG BOSATTE ETTER EIER-/LEIERFORHOLDET TIL BOLIGEN

	I ALT	BOLIGINNEHAVEREN DISPONERER BOLIGEN SOM								TJEN- ESTE- ELLER FOR- PAK- TER- BOLIG	UOPP- GITT	
		EIER	LEIEBOER									
			MED AKSJE/ANDEL				UTEN AKSJE/ANDEL					
			I ALT	MED INN- SKOTT	UTEN INN- SKOTT	I ALT	MED INN- SKOTT	UTEN INN- SKOTT				
BEBODDE BOLIGER ...	594	422	66	-	-	-	66	1	65	106	-	
ROM .....	2 747	2 114	233	-	-	-	233	6	227	400	-	
BOSATTE .....	1 971	1 441	169	-	-	-	169	:	:	361	-	
ROM PR. BOLIG .....	4,6	5,0	3,5	-	-	-	3,5	6,0	3,5	3,8	-	
BOSATTE PR. BOLIG .	3,3	3,4	2,6	-	-	-	2,6	:	:	3,4	-	
BOSATTE PR. ROM ...	0,7	0,7	0,7	-	-	-	0,7	:	:	0,9	-	

TABELL 15. FOLKEMENGDEN ETTER ALDER, KJØNN OG TELLINGSKRETS

TELLINGSKRETS OG KJØNN	I ALT	ALDER									
		UNDER 7	7-15	16-19	20-24	25-29	30-39	40-49	50-59	60-69	70 OG OVER
KOMMUNEN I ALT .....	2 004	245	361	133	131	118	192	231	265	171	157
MENN I ALT .....	1 029	124	183	72	75	66	92	114	143	94	66
UGIFTE .....	521	124	183	72	59	24	15	14	13	12	5
GIFTE OG SEPARERTE .....	471	-	-	-	16	42	74	99	126	72	42
FØR GIFTE .....	37	-	-	-	-	-	3	1	4	10	19
KVINNER I ALT .....	975	121	178	61	56	52	100	117	122	77	91
UGIFTE .....	423	121	178	59	24	7	5	6	5	7	11
GIFTE OG SEPARERTE .....	465	-	-	2	31	45	95	108	101	56	27
FØR GIFTE .....	87	-	-	-	1	-	-	3	16	14	53
TETTBYGDE KRETSE I ALT ...	581	107	113	34	45	46	82	75	51	18	10
MENN .....	296	51	58	18	17	28	36	40	35	8	5
KVINNER .....	285	56	55	16	28	18	46	35	16	10	5
1 RAMSUND .....	581	107	113	34	45	46	82	75	51	18	10
MENN .....	296	51	58	18	17	28	36	40	35	8	5
KVINNER .....	285	56	55	16	28	18	46	35	16	10	5
SPREDTBYGDE KRETSE I ALT .	1 419	138	248	99	86	72	109	154	213	153	147
MENN .....	730	73	125	54	58	38	55	72	108	86	61
KVINNER .....	689	65	123	45	28	34	54	82	105	67	86
2 FJELLDAL/RAMSTAD .....	536	53	113	45	31	25	50	61	69	41	48
MENN .....	274	29	55	24	22	11	28	33	32	22	18
KVINNER .....	262	24	58	21	9	14	22	28	37	19	30
3 HÅRVIK .....	131	11	19	8	8	7	7	13	27	17	14
MENN .....	70	7	11	5	6	4	4	6	13	7	7
KVINNER .....	61	4	8	3	2	3	3	7	14	10	7
4 KONGSVIK .....	305	31	45	12	19	19	21	35	47	36	40
MENN .....	153	17	21	7	6	11	10	16	28	19	18
KVINNER .....	152	14	24	5	13	8	11	19	19	17	22
5 HOLL .....	196	17	19	16	13	13	12	14	34	33	25
MENN .....	98	6	10	7	11	8	5	4	17	19	11
KVINNER .....	98	11	9	9	2	5	7	10	17	14	14
6 KJÆRSTAD .....	162	16	36	12	10	5	15	19	26	11	12
MENN .....	84	7	18	7	9	2	6	8	14	9	4
KVINNER .....	78	9	18	5	1	3	9	11	12	2	8
7 MYKLEBOSTAD .....	89	10	16	6	5	3	4	12	10	15	8
MENN .....	51	7	10	4	4	2	2	5	4	10	3
KVINNER .....	38	3	6	2	1	1	2	7	6	5	5
UTEN FAST BOPEL I ALT .....	4	-	-	-	-	-	1	2	1	-	-
MENN .....	3	-	-	-	-	-	1	2	-	-	-
KVINNER .....	1	-	-	-	-	-	-	-	1	-	-

TABELL 16. PERSONER 16 ÅR OG OVER ETTER VIKTIGSTE KILDE TIL LIVSOPP HOLD, NÆRING, KJØNN OG TELLINGSKRETS

TELLINGSKRETS OG KJØNN	VIKTIGSTE KILDE TIL LIVSOPP HOLD										
	INNTEKT AV EGET ARBEID										
	I ALT	NÆRING							PEN- SJON, TRYGD	FOR- MUE, LAN, STI- PEND M.V.	HUSAR- BEID I HJEM- MET, FORSØR- GET
		I ALT	JORD- SKOG- BRUK, FISKE M.V., HVAL- FANGST	INDU- STRI M.V., BYGGE- OG ANL. VIRK- SOMHET	VARE- HANDEL	SAM- FERD- SEL	TJEN- ESTE- YTENDE NÆR- INGER	UOPP- GITT			
KOMMUNEN I ALT .....	1 398	625	82	72	53	93	322	3	302	28	443
MENN .....	722	506	71	70	24	83	256	2	136	19	61
KVINNER .....	676	119	11	2	29	10	66	1	166	9	382
TETTBYGDE KRETSE I ALT ...	361	219	1	3	18	14	181	2	20	4	118
MENN .....	187	166	1	2	3	11	147	2	6	3	12
KVINNER .....	174	53	-	1	15	3	34	-	14	1	106
1 RAMSUND .....	361	219	1	3	18	14	181	2	20	4	118
MENN .....	187	166	1	2	3	11	147	2	6	3	12
KVINNER .....	174	53	-	1	15	3	34	-	14	1	106
SPREDBYGDE KRETSE I ALT .	1 033	405	81	69	35	79	141	-	280	23	325
MENN .....	532	340	70	68	21	72	109	-	128	15	49
KVINNER .....	501	65	11	1	14	7	32	-	152	8	276
2 FJELLDAL/RAMSTAD .....	370	158	9	9	11	30	99	-	81	5	126
MENN .....	190	131	9	9	6	29	78	-	34	5	20
KVINNER .....	180	27	-	-	5	1	21	-	47	-	106
3 HARVIK .....	101	37	4	17	3	7	6	-	31	2	31
MENN .....	52	32	3	17	1	7	4	-	15	1	4
KVINNER .....	49	5	1	-	2	-	2	-	16	1	27
4 KONGSVIK .....	229	78	16	26	9	14	13	-	74	7	70
MENN .....	115	67	15	26	6	11	9	-	36	4	8
KVINNER .....	114	11	1	-	3	3	4	-	38	3	62
5 HØL .....	160	67	20	6	9	17	15	-	48	4	41
MENN .....	82	51	14	5	6	15	11	-	22	3	6
KVINNER .....	78	16	6	1	3	2	4	-	26	1	35
6 KJÆRSTAD .....	110	42	15	9	3	8	7	-	28	2	38
MENN .....	59	38	13	9	2	8	6	-	13	1	7
KVINNER .....	51	4	2	-	1	-	1	-	15	1	31
7 MYKLEBOSTAD .....	63	23	17	2	-	3	1	-	18	3	19
MENN .....	34	21	16	2	-	2	1	-	8	1	4
KVINNER .....	29	2	1	-	-	1	-	-	10	2	15
UTEN FAST BOPEL I ALT .....	4	1	-	-	-	-	-	1	2	1	-
MENN .....	3	-	-	-	-	-	-	-	2	1	-
KVINNER .....	1	1	-	-	-	-	-	1	-	-	-

TABELL 17. HOVEDTALL FOR HUS OG BEBODDE BOLIGER I DE ENKELTE TELLINGSKRETSE

TELLINGSKRETS	HUS											BEBODDE BOLIGER										
	I ALT	AV DISSE:				I ALT	AV DISSE MED:							BO- SAT- TE PR. ROM								
		VAN.HUS TILKN. GARDS- DRIFT, FRITTL. ENEBOL.	BYGGEAR				INNLAGT VANN I HUSET	EGET OG EGET BAD	WC OG BAD ELLERS	EGET ELLER FELLES WC OG UTEN BAD	EGET ELLER FELLES BAD OG UTEN WC											
			1946-	1960	1961- 1970																	
KOMMUNEN I ALT .....	518	427	206	101	594	572	376	33	31	18	0,7											
TETTBYGDE KRETSE I ALT ...	119	58	41	44	168	168	133	21	5	2	0,8											
1 RAMSUND .....	119	58	41	44	168	168	133	21	5	2	0,8											
SPREDBYGDE KRETSE I ALT .	399	369	165	57	426	404	243	12	26	16	0,7											
2 FJELLDAL/RAMSTAD .....	124	109	54	27	133	132	106	2	9	-	0,8											
3 HARVIK .....	45	41	16	3	49	46	18	1	6	4	0,7											
4 KONGSVIK .....	95	90	41	6	102	98	52	4	4	6	0,7											
5 HØL .....	70	68	22	10	71	59	30	-	1	2	0,6											
6 KJÆRSTAD .....	40	37	20	11	44	43	23	3	6	4	0,7											
7 MYKLEBOSTAD .....	25	24	12	-	27	26	14	2	-	-	0,6											





## a. KRETSFORTEGNELSE

Krets- nr.	Navnet på kretsen	Krets- type <sup>1)</sup>	Omfang (Eiendommer med bebodde hus)
0	Uten fast bopel	0	..
1	Ramsund	T	Se vedlegg 3.
2	Fjelldal/Ramstad	S	Gnr. 72-75. Unntatt bnr. under krets 1.
3	Hårvik	S	Gnr. 70 og 71.
4	Kongsvik	S	Gnr. 64-69.
5	Hol	S	Gnr. 78-84.
6	Kjærstad	S	Gnr. 85-89.
7	Myklebostad	S	Gnr. 92 og 93.
8	Ubebodd pr. 1/11-70	-	-

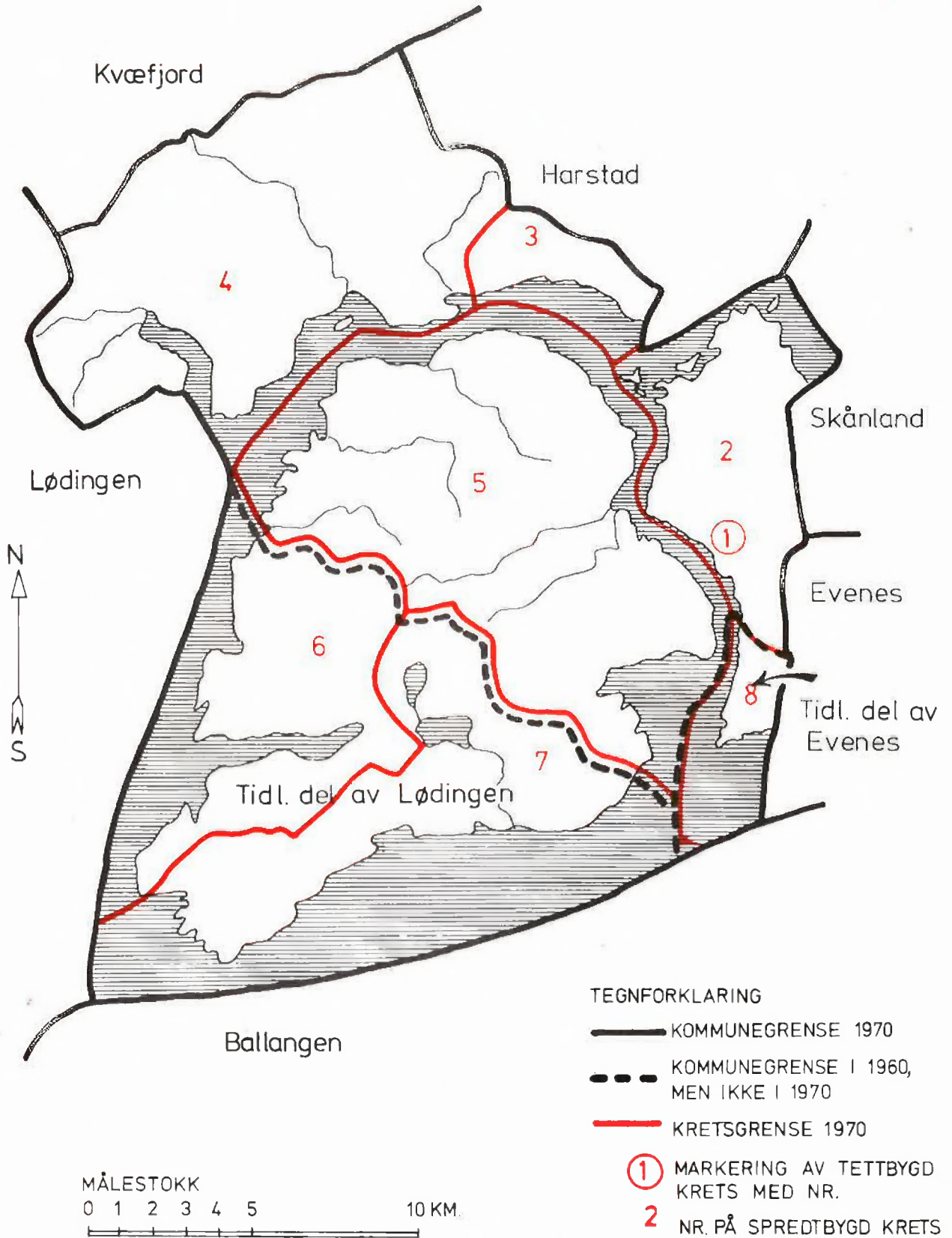
1) T = Tettbygd krets. S = Spredtbygd krets.

## b. OVERSIKT OVER ENDRINGENE I KOMMUNEINDELINGEN MELLOM TELLINGEN I 1960 OG TELLINGEN I 1970

Kretsnr. i 1970-tellingen	Kommune i 1960-tellingen	Kretsnr. i 1970-tellingen	Kommune i 1960-tellingen
1-5	1852 Tjeldsund	8	1853 Evenes
6-7	1851 Lødingen		



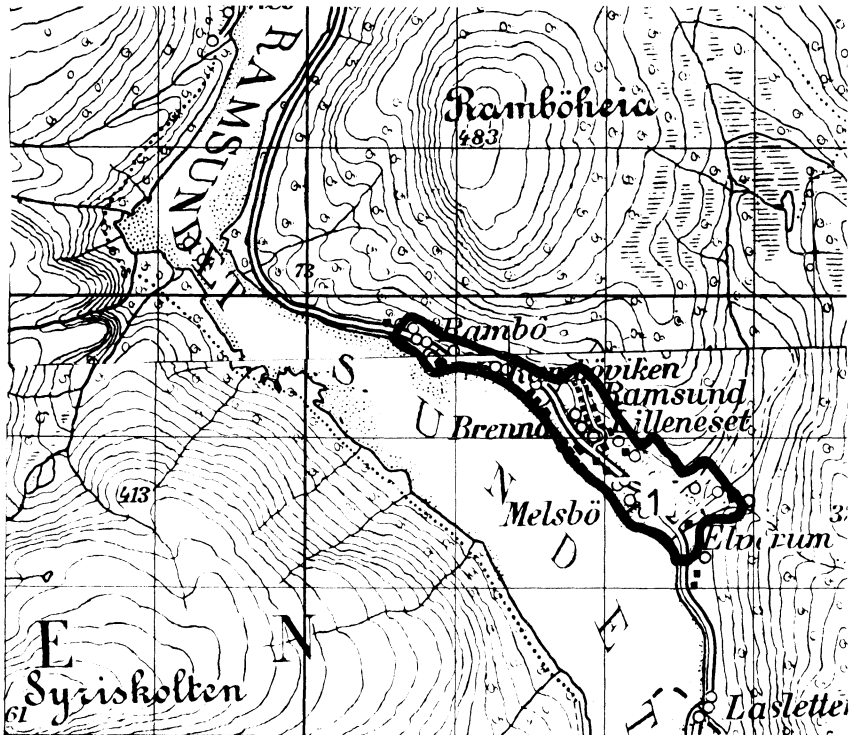
## 1852 TJELDSUND





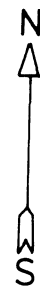
# 1852 TJELDSUND

## TETTBYGD KRETS



MÅLESTOKK 1:50 000

0 1 2 3 KM.



### TEGNFORKLARING

— KRETSGRENSE 1970

1 NR. PÅ TETTBYGD KRETS

Med samtykke fra Norges Geografiske Oppmåling er N.G.O.'s kartmateriale brukt som kartgrunnlag.