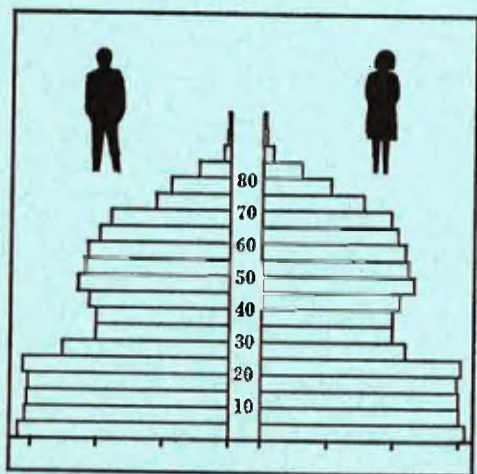


STATISTISKE KOMMUNEHEFTER



FOLKE- OG BOLIGTELLING

1. NOVEMBER 1970

0718 **RAMNES**

STATISTISK SENTRALBYRÅ
OSLO

STATISTISKE KOMMUNEHEFTER



FOLKE- OG BOLIGTELLING
1. NOVEMBER 1970

0718 RAMNES

STATISTISK SENTRALBYRÅ
OSLO 1972



FORORD

Den første statistikken utarbeidd på grunnlag av oppgaver til folketellingen i 1970, ble publisert i desember 1971 i heftet "Folkemengden etter alder og ekteskapeleg status, 31. desember 1970".

I serien Statistiske kommunehefter legger Statistisk Sentralbyrå fram de viktigste resultater fra Folke- og bolig telling 1970 for hver enkelt kommune. Heftene vil bli utgitt fra midten av 1972 til siste halvdel av 1973. Da kontrollen av tellingsoppgavene ikke er avsluttet når kommuneheftene utarbeides, er tallene i disse heftene foreløpige.

Endelige tall for hele landet vil bli publisert i 6 hefter som ventes å bli utgitt i 1974. Disse publikasjonene vil også inneholde tabeller med geografiske fordelinger. I tillegg til de tabellene som blir trykt, vil det bli utarbeidd tabeller med mer detaljert statistikk. På grunnlag av tellingsresultatene vil det videre bli utarbeidd et bosettingskart og flere større spesialartikler.

Professor Hallstein Myklebost, Geografisk Institutt, Universitetet i Oslo, har vært Byråets konsulent i arbeidet med kretsinn delingen.

Statistisk Sentralbyrå, Oslo, 2. mai 1972

Petter Jakob Bjerve

Einar Jensen

The first part of the document discusses the importance of maintaining accurate records of all transactions. It emphasizes that proper record-keeping is essential for the success of any business or organization. The text outlines various methods for recording transactions, including the use of journals, ledgers, and spreadsheets. It also discusses the importance of regular audits and reconciliations to ensure the accuracy of the records.

The second part of the document focuses on the importance of maintaining accurate records of all transactions. It emphasizes that proper record-keeping is essential for the success of any business or organization. The text outlines various methods for recording transactions, including the use of journals, ledgers, and spreadsheets. It also discusses the importance of regular audits and reconciliations to ensure the accuracy of the records.

CONCLUSION

Thank you for your attention.


Yours faithfully,
[Signature]

INNHOLD

	Side
Prinsipper og definisjoner	7
1. Omfanget av Folke- og bolig telling 1970	7
2. Definisjon av personkjennemerker	7
3. Definisjon av familie- og husholdningstype	10
4. Definisjon av hus og bolig og hus- og boligkjennemerker	11
5. Inndelingen i tellingskretser	13
Tabeller	
1. Folkemengden ved folketellingene 1801-1970	16
2. Folkemengden etter kjønn og inntektstakernes viktigste kilde til livsopphold og næring ...	16
3. Personer 16 år og over etter yrkesaktivitet, kjønn og alder	16
4. Personer 16 år og over med minst 100 arbeidstimer etter yrkesstatus, arbeidstid, kjønn og næring/yrkesområde	17
5. Personer 16-69 år etter yrkesaktivitet, kjønn og høyeste utdanning	18
6. Yrkesaktive, skoleelever og studenter 16 år og over etter kjønn og arbeids-/skole-/studie- sted pr. 1. november 1970	19
7. Familier og personer etter familietype og husholdningstype	19
8. Personer 16 år og over med egen bolig etter alder, ekteskapelig status og kjønn	19
9. Hus, boliger, rom og bosatte etter hustype	20
10. Beboede boliger etter hustype og byggeår, og hus, rom og bosatte etter husets byggeår	20
11. Beboede boliger etter hustype og tallet på rom, og bosatte etter tallet på rom i boligen .	20
12. Beboede boliger, rom og bosatte etter bolig tetthet	21
13. Beboede boliger, rom og bosatte etter boligens utstyr	21
14. Beboede boliger, rom og bosatte etter eier-/leierforholdet til boligen	21
15. Folkemengden etter alder, kjønn og tellingskrets	22
16. Personer 16 år og over etter viktigste kilde til livsopphold, næring, kjønn og tellings- krets	23
17. Hovedtall for hus og beboede boliger i de enkelte tellingskretser	24
Vedlegg	
1 a. Kretsfortegnelse.....	25
1 b. Inndelingen i sogn pr. 1. november 1970.....	25
2. Kartskisse over kretsinnndelingen.....	27

Standardtegn

- .. Oppgave mangler
- : Tall kan ikke offentliggjøres
- Null



PRINSIPPER OG DEFINISJONER

1. OMFANGET AV FOLKE- OG BOLIGTELLING 1970

Folketellingen omfatter alle personer (også utenlandske statsborgere) som ifølge Forskrifter av 20. januar 1970 om ordningen og føringen av folkeregistrene, var registrert som bosatt i Norge på tellingstidspunktet den 1. november 1970.

I boligteellingen har en med alle hus og privatboliger (privatleiligheter m.v.) hvor minst én person var registrert bosatt den 1. november 1970. Hus og boliger som var ubebodd eller som var bebodd bare av midlertidig tilstedeværende (f.eks. ugifte personer som oppholdt seg utenom foreldrenes hjem på grunn av studier), omfattes således ikke av tellingen. Heller ikke er boliger for forpleide i aldershjem, pleiehjem og barnehjem og for losjerende i pensjonater, hoteller o.l. med. Hus hvor alle eller en del av de registrert bosatte var forpleide eller losjerende, er derimot inkludert.

I avsnitt 2 er det gjort nærmere rede for bostedsbegrepet (det sted som en person skal regnes som bosatt) og i avsnitt 4 for hus- og boligbegrepet.

2. DEFINISJON AV PERSONKJENNERMERKER

Når ikke annet er nevnt, refererer personopplysningene seg til den 1. november 1970.

Bosted

Den enkelte person er i tellingen regnet å ha sitt bosted i den kommune og i den bolig hvor vedkommende var registrert som bosatt den 1. november 1970 ifølge forskriftene om ordningen og føringen av folkeregistrene. Hovedregelen er her at en person skal registreres som bosatt der hvor vedkommende regelmessig tar sin døgnhvile. De viktigste registreringsreglene er ellers:

Bostedsforhold	Skal registreres som bosatt i
Gift person som p.g.a. arbeid, studier, avtjening av verneplikt e.l. oppholder seg utenom ektefellenes felles bolig	Ektefellenes felles bolig
Ugift person som p.g.a. studier, skolegang eller avtjening av verneplikt oppholder seg utenom foreldrenes/forsørgers bolig	Foreldrenes/forsørgers bolig
Ugift person med eget arbeid og som vanligvis ikke bor hos foreldre/forsørger	Boligen der personen vanligvis bor
Person som p.g.a. ferie, besøk hos kjente, forretningsreise e.l. er fraværende fra boligen der vedkommende vanligvis bor	Boligen der personen vanligvis bor
Person som er forpleid i barnehjem, aldershjem, pleiehjem eller er satt bort i privat pleie	Barnehjemmet, aldershjemmet, pleiehjemmet eller boligen hvor personen er i pleie. (På grunn av registreringsvanker er imidlertid en del personer som var anbrakt i pleiehjem, registrert som bosatt i privatbolig på tellingstidspunktet.)
Person som er innlagt på sykehus eller anbrakt på arbeidsskole, arbeidsanstalt eller i fengsel	Boligen der personen var bosatt før innleggelsen eller anbringelsen

Personer som ikke kan henføres til en bestemt bolig, er regnet til gruppen "Uten fast bopel". Av registreringstekniske grunner har en imidlertid i tellingen også måttet ta med enkelte personer med fast bosted i denne gruppen. Personer uten fast bopel er som regel registrert som bosatt i den kommunen hvor de sist hadde fast bosted.

I det følgende er begrepet "Bosatt" brukt i samme betydning som begrepet "Registrert bosatt". Det er ikke som ved tidligere tellinger, hentet inn opplysninger om midlertidig bosted. Fra 1970-tellingen kan det derfor ikke gis oppgaver over den tilstedeværende befolkning.

Alder

I fordelingene etter alder er den enkelte person gruppert etter alder pr. 31. desember 1970 (1970 minus fødselsår), og ikke som ved tidligere tellinger etter alder på tellingstidspunktet.

Ekteskapelig status

Det er brukt fire hovedgrupperinger etter ekteskapelig status, nemlig ugifte, gifte, separerte og før gifte. Som før gifte er regnet skilte, enker og enkemenn.

Utdanning

Oppgavene over utdanning omfatter enkeltutdanninger på heltid av minst 5 måneders normal varighet og deltidsutdanninger av tilsvarende varighet. For personer med flere enkeltutdanninger, er den utdanning som har lengst samlet varighet (normal varighet av enkeltutdanningen tillagt varigheten av den forutdanning som kreves) regnet som høyeste utdanning. Av utdanninger med lik samlet varighet, er den som antas å være av størst yrkesmessig betydning, oppfattet som personens høyeste utdanning. Klassifiseringen er i samsvar med Standard for utdanningsgruppering (Statistisk Sentralbyrås Håndbøker, nr. 28). I tellingen er det imidlertid foretatt følgende tre-delning av standardens gymnasnivå (samlet utdanningsvarighet 10-12 år):

1. Utdanning på gymnasnivå I (10 år)
2. Utdanning på gymnasnivå II (11 år)
3. Utdanning på gymnasnivå III (12 år)

Videre er utvidet grunnskoleutdanning (10. frivillig år) i tellingen gruppert sammen med 9-årig grunnskole, mens den er skilt ut som egen gruppe under gymnasnivå i Standard for utdanningsgruppering.

Yrkesaktivitet

Som yrkesaktivitet er regnet alt arbeid mot vederlag, enten i form av lønn, inntekt av egen bedrift, naturalier e.l., inklusive arbeid som familiemedlem uten fast lønn i familiebedrift (f.eks. gårdsbruk, forretning m.v.), vernepliktstjeneste og tilsvarende pliktstjeneste, men eksklusive husarbeid for egen familie.

I gruppen "Med yrkesaktivitet" er tatt med alle personer 16 år og over som utførte yrkesaktivitet i hele eller en del av perioden 1. november 1969 - 31. oktober 1970, også personer som begynte eller sluttet i arbeidslivet i denne perioden, deltidsarbeidere og elever og studenter som hadde hatt feriearbeid.

I tidligere tellinger er personer med inntekt av egen yrkesaktivitet som viktigste kilde til livsopphold, regnet til yrkesbefolkningen (personer med yrke). I disse tellingene avviker imidlertid definisjonen av yrkesaktivitet på enkelte punkter fra definisjonen som er gitt ovenfor. I 1970-tellingen er ikke en bestemt gruppe av personer regnet som yrkesbefolkning. Det er imidlertid gitt fordelinger etter viktigste kilde til livsopphold og etter arbeidstid.

Viktigste kilde til livsopphold

Personer 16 år og over er gruppert etter den kilde til livsopphold som var viktigst de siste 12 månedene før tellingstidspunktet.

Med inntekt av eget arbeid er ment inntekt av egen yrkesaktivitet.

"Pensjon, trygd" omfatter syketrygd, arbeidsløshetsstrygd, forsørgertrygd, uføretrygd, alderstrygd, yrkesskadetrygd, krigspensjon, bedriftspensjon o.l. Ektefeller som hadde hver sin pensjon som viktigste kilde til livsopphold, er begge gruppert under denne kilden til livsopphold. I disse tilfellene er således ikke den ene ektefellen regnet som forsørget eller å ha husarbeid i hjemmet som viktigste kilde til livsopphold.

Som formue, lån m.v. er også regnet føderåd, leieinntekt, forpaktningssinntekt, annen formuesinntekt og utbetalinger i samband med livsforsikring eller individuell pensjonsforsikring.

"Stipend m.v." omfatter foruten stipend, underhold fra andre enn privatpersoner (f.eks. stønader fra det offentlige, institusjoner eller bedrifter), unntatt pensjon og trygd.

I gruppen "Husarbeid i hjemmet, forsørget" er tatt med alle personer som ikke hadde en av kildene som er spesifisert foran, som den viktigste kilde til livsopphold.

Inntektstaker/Ikke-inntektstaker

Som inntektstakere er regnet personer 16 år og over med inntekt av eget arbeid; pensjon, trygd m.v.; formue, lån m.v. eller stipend m.v. som viktigste kilde til livsopphold. Tilsvarende er som ikke-inntektstakere regnet alle personer under 16 år og personer 16 år og over som under viktigste kilde til livsopphold er gruppert på "Husarbeid i hjemmet, forsørget". Husmødre som ikke var inntektstakere, er skilt ut som egen gruppe. Denne gruppen omfatter gifte kvinner 16 år og over med husarbeid i hjemmet som viktigste kilde til livsopphold.

I tabell 2 er ikke-inntektstakere gruppert etter samme kilde til livsopphold/næring som en inntektstaker i samme familie (definisjon av familieenheten er gitt i avsnitt 3). Denne inntektstakeren er valgt ut etter følgende prioritetsrekkefølge:

1. Mannlig ektefelle/far
2. Kvinnelig ektefelle/mor
3. Eldste sønn, nest eldste sønn osv.
4. Eldste datter, nest eldste datter osv.

Personer som tilhørte familie uten en eneste inntektstaker, er i tabell 2 gruppert under uopp-gitt kilde til livsopphold.

Elever, studenter (tabell 5)

Som elever og studenter er i tabell 5 regnet personer som i løpet av de siste 12 måneder før tellingstidspunktet, gikk på skole eller studerte, uten hensyn til andre aktiviteter som f.eks. yrkesaktivitet.

Arbeidstid

Opgavene over arbeidstid gjelder perioden 1. november 1969 - 31. oktober 1970 og omfatter tid som er gått med til yrkesaktivitet. Tid som er brukt til skolearbeid, studier og husarbeid for egen familie, er således ikke inkludert. Personer som i perioden hadde mindre enn i alt én måneds sykefravær, og ellers - bortsett fra ferie - arbeidet full dag hele perioden, er regnet å ha hatt heldagsarbeid.

Generelt om grupperingen etter næring, yrke og yrkesstatus

Personer 16 år og over med yrkesaktivitet er gruppert på næring etter arten av virksomheten til den bedrift som den enkelte arbeidet i hele tiden eller lengst tid de siste 12 måneder før tellingstidspunktet. Disse personene er videre gruppert på det yrke og den yrkesstatus som de hadde hele tiden eller lengst tid i bedriften i 12-månedersperioden.

Næring

Næringsgrupperingen er foretatt etter 1960-utgaven av Standard for næringsgruppering i offentlig norsk statistikk (Statistisk Sentralbyrås Håndbøker, nr. 9). Denne standarden er i samsvar med International Standard Industrial Classification of All Economic Activities (ISIC), Rev. 1.

Med begrepet "Industri m.v." som er brukt i tabelldelen, er ment næringene bergverksdrift m.v., industri og kraft- og vannforsyning m.v. Videre er som "Samferdsel" regnet næringene sjøtransport og annen samferdsel. Samlegruppen "Tjenesteytende næringer" omfatter finansinstitusjoner, eienomsdrift, offentlig administrasjon og forsvar, offentlig og privat tjenesteyting og personlig tjenesteyting. I tabell 4 er under "Annen tjenesteyting" tatt med næringsgrenene hotell- og restaurantdrift og vask, rensing og andre personlige tjenester.

Yrke

Yrkesgrupperingen er foretatt etter Standard for yrkesgruppering i offentlig norsk statistikk (utgitt av Arbeidsdirektoratet i 1965) som i prinsippet følger 1958-utgaven av International Standard Classification of Occupations (ISCO).

Yrkesstatus

I tellingen er det brukt følgende fire grupperinger etter yrkesstatus:

1. Ansatt
2. Selvstendig uten leid hjelp
3. Selvstendig med leid hjelp
4. Familiemedlem uten fast lønn i familiebedrift

Personer (også medeiere) som arbeidde i firmaer organisert som aksjeselskap, andelslag eller annen selskapsform med begrenset ansvar, er alltid regnet som ansatte.

En person er regnet som selvstendig (med eller uten leid hjelp) dersom vedkommende drev firmaet alene for egen regning eller sammen med andre som medeier med ubegrenset ansvar (f.eks. i ansvarlig selskap). I de tilfelle hvor ektefeller arbeidde i felles virksomhet (f.eks. gårdsbruk, forretning) som ikke var organisert som aksjeselskap e.l., er den ene ektefellen regnet som selvstendig og den andre som familiemedlem uten fast lønn i familiebedrift. Gruppen "Familiemedlem uten fast lønn i familiebedrift" omfatter ellers personer som arbeidde i familievirksomhet uten fast avtalt lønn og som verken var eier eller medeier i virksomheten. Et familiemedlem uten fast lønn kan imidlertid ha vederlag for arbeidet i form av kost og losji, andel av overskott e.l.

I tabell 4 er det gitt oppgaver over tallet på henholdsvis ansatte og selvstendige (med eller uten leid hjelp). Differansen mellom summer av disse tall og totaltall utgjør følgelig tallet på familiemedlemmer uten fast lønn i familiebedrift.

Arbeids-/skole-/studiested

Personer som pr. 1. november 1970 både hadde inntekt av eget arbeid og som gikk på skole eller studerte, er i tabell 6 gruppert som yrkesaktive og etter arbeidssted dersom arbeidstiden de foregående 12 månedene utgjorde minst 1 000 timer. I motsatt fall er de gruppert som skoleelever/studenter og etter skole-/studiested.

Som personer med annet arbeidssted er regnet personer som arbeidde i flere kommuner, var til sjøs eller som arbeidde i utlandet. Tilsvarende er personer som studerte i utlandet gruppert under annet studiested.

Egen bolig

Ektefeller som var bosatt i samme privatbolig og hvor minst én av ektefellene var boliginnehaver, er begge regnet å ha egen bolig. For øvrig er bare boliginnehaveren eller én av boliginnhaverne gruppert under "Egen bolig". Forpleide i aldershjem, barnehjem og pleiehjem og losjerende i pensjonater og hoteller m.v. er aldri regnet å ha egen bolig.

Definisjon av begrepet "Boliginnehaver" er gitt i kapittel 4 under avsnittet "Eier-/leierforhold".

3. DEFINISJON AV FAMILIE OG HUSHOLDNINGSTYPE

Grupperingene på familie og husholdningstype refererer seg til tellingstidspunktet den 1. november 1970.

Familie

Til én og samme familie er regnet:

1. Ektepar og eventuelle ugifte barn registrert bosatt i samme privatbolig, aldershjem, pleiehjem, pensjonat, hotell e.l.
2. Far/mor med ugifte barn registrert bosatt i samme privatbolig, aldershjem, pleiehjem, pensjonat, hotell e.l.
3. Hver enkelt person som ikke hører inn under noen av de to gruppene som er spesifisert ovenfor (bl.a. personer uten fast bopel). Disse personene danner således hver for seg egen familie (familie med én person).

I familier med ektepar er også tatt med eventuelle ugifte barn av bare den ene ektefellen og ugifte adoptivbarn og stebarn, men ikke fosterbarn.

Av reglene som er nevnt ovenfor, går det fram at personer (f.eks. ektefeller) som ikke var registrert bosatt i samme privatbolig, aldershjem, pleiehjem, pensjonat, hotell e.l., aldri er gruppert under samme familie. Videre går det fram at gifte, separerte, skilte, enker og enkemenn ikke i noe tilfelle er regnet til samme familie som foreldrene. Når f.eks. et ektepar bor sammen med en skilt datter, danner ektefellene egen familie og datteren egen familie. Ellers kan nevnes at ugifte søsken som har felles bolig, men hvor ingen av foreldrene er bosatt, hver for seg er regnet som særskilt familie.

Husholdningstype

Det er skilt mellom tre hovedtyper av husholdning, nemlig privathusholdning, felleshusholdning og annen husholdning.

Gruppen "Privathusholdning" omfatter personer som var registrert som bosatt i privatbolig. Denne husholdningstypen er videre splittet opp etter tallet på familier i husholdningen. Som husholdningsenhet er her regnet bolighusholdning (som omfatter alle bosatte i samme bolig) og ikke kostholdning som ved tidligere tellinger.

Til felleshusholdning er regnet forpleide som var registrert bosatt i aldershjem, barnehjem og pleiehjem og losjerende som var registrert bosatt i pensjonat, hotell e.l.

Betjeningspersonale bosatt ved felleshusholdninger er alltid gruppert under privathusholdning. Det samme gjelder militært personell som var bosatt i militærforlegning.

Annen husholdning omfatter personer uten fast bopel.

4. DEFINISJON AV HUS OG BOLIG OG HUS- OG BOLIGKJENNEMERKER

Hus- og boligopplysningene refererer seg til den 1. november 1970.

Hus

Som eget hus er som hovedregel regnet bygg som fra kjeller til loft er atskilt fra andre bygg. Fra denne regelen er det gjort følgende to unntak:

1. Hver enkelt bolig i vertikalt delte tomannsboliger og i rekke, kjede, atrium og terrasse er alltid regnet som særskilt hus.
2. Selv om det fra kjeller til loft er skillevegg(er) uten gjennomgang, er henholdsvis horisontalt delte tomannsboliger som er bygd sammen i rekke e.l., og hver enkelt blokk regnet til ett og samme hus.

Som nevnt under avsnitt 1, omfatter tellingen alle hus hvor minst én person var registrert som bosatt den 1. november 1970.

Bolig

Til en bolig (leilighet m.v.) er som hovedregel regnet rom som er bygd (eller ombygd) til bruk for én person eller for flere personer med fellesskap i kost og losji, og hvor det er adkomst til rommene (rommet) uten å måtte gå gjennom en annen bolig. Avgrensingen av boligenhetene er ellers foretatt etter følgende spesielle regler:

1. En hybel med egen inngang (utenfra eller fra korridor, oppgang e.l.) og som er bygd i tilknytning til en bolig, er regnet som særskilt bolig bare når hybelboeren (hybelboerne) selv holdt kosten.
2. Hybler uten egen inngang er ikke skilt ut som særskilte boliger.
3. I hybelbygg o.l. er hver enkelt hybel regnet som egen bolig, også i de tilfelle flere hybler har felles gang, hall, bad og/eller kjøkken.
4. I bygg for felleshusholdning, i hus som er bygd i tilknytning til slike bygg og i militærforlegninger er hybler o.l. for ansatte regnet som særskilte boliger. Likeledes er rom som ble brukt av en ansatt med ektefelle og eventuelle barn, regnet til én og samme bolig.

Med privatbolig er i tellingen ment boliger som ikke er bebodd av forpleide i aldershjem, barnehjem og pleiehjem eller av losjerende i pensjonater, hoteller o.l. Boliger for ansatte (f.eks. sykepleiere) ved felleshusholdninger er således regnet som privatboliger. Det samme gjelder boliger for befal m.v. i militærforlegninger.

Som nevnt under avsnitt 1, omfatter tellingen alle privatboliger hvor minst én person var registrert bosatt den 1. november 1970. Som betegnelse på disse boligene er i tabelldelen brukt "Bebodde boliger". For de enkelte hus som er med i tellingen, er det imidlertid hentet inn oppgaver over samlet tall på privatboliger (inkl. ubebodde boliger og boliger med bare midlertidig bosatte). Tallene på boliger i alt i tabell 9 gjelder disse boligene.

Rom

Oppgavene over tall på rom refererer seg til boliger som er med i tellingen, og omfatter beboelsesrom på 6 m² eller mer som kan nyttes året rundt. Bortsett fra i tabell 11, er også kjøkken på 6 m² eller mer inkludert. Entré, hall, bad, alkove, hems og rom som bare nyttes i næringsvirksomhet (f.eks. kontor) er ikke med.

Bosatte

Tallene på bosatte omfatter personer registrert som bosatt i privatboliger og således ikke personer som er regnet til felleleshusholdning og personer uten fast bopel.

Hustype

Som våningshus i tilknytning til gårdsdrift er - uansett hustype ellers - regnet hus hvor gårdbrukeren selv, forpakter eller kårfolk var bosatt, men ikke hus for gårdsarbeidere og hus på nedlagte bruk.

Hustypen "Frittliggende enebolig" omfatter hus med én bolig og med minst en halv meters avstand til nærmeste hus (unntatt garasje o.l.).

Til gruppen "Enebolig i rekke, kjede, atrium m.v." er også regnet husenhetene i vertikalt delte tomannsboliger.

Horisontalt delt tomannsbolig er hus med to vanlige leiligheter (som kan ha ulik størrelse) og hvor den ene leiligheten ligger i en etasje over den annen.

Hustypen "Annet småhus" omfatter hus med inntil 2½ etasjer (ekskl. underetasje), unntatt våningshus i tilknytning til gårdsdrift, eneboliger og horisontalt delte tomannsboliger. Hus som har én eller to vanlige leiligheter og hybelleilighet som er skilt ut som egen bolig, er også gruppert under denne hustypen.

Som blokk er regnet hus med 3 etasjer (ekskl. underetasje) eller mer.

Provisorisk boligbygg er hus m.v. som helt eller delvis er tatt i bruk til bolig for 10 år eller mindre (inkl. campingvogner, båter, telt, gammer o.l.).

Gruppen "Forretningsbygg m.v." omfatter hus hvor halvparten eller mindre av golvarealet nyttes til privatboliger, unntatt bygg for felleleshusholdning. Hus med to etasjer og hvor det er forretning i første etasje og bolig i annen etasje, er alltid gruppert under denne hustypen.

Som bygg for felleleshusholdning er regnet hus hvor det for bosatte og/eller midlertidig tilstedeværende er organisert felleleshusholdning. Hus i studentbyer o.l. er imidlertid aldri gruppert her. Av avgrensingsregler som det er gjort rede for under andre avsnitt, går det fram at oppgaver over tall på boliger, rom og bosatte i bygg for felleleshusholdning, bare omfatter privatboliger og rom og bosatte i disse boligene.

Byggeår

Som byggeår er for det enkelte hus regnet det år da minst halvparten av boligene i huset var ferdige til innflytning. Hus som er ombygd, er gruppert etter opprinnelig byggeår.

WC, bad

Boliger med eget wc/egget bad omfatter boliger med wc/bad som bare de bosatte i boligen har rett til å nytte, uten hensyn til om wc/bad ligger i eller utenfor boligen. Som boliger med felles wc/felles bad er regnet boliger som har wc/bad felles med en eller flere andre boliger.

Eier-/leierforhold

Personer med råderett over boligen som de er bosatt i (eier, leier den e.l.), er regnet som boliginnhavere.

Boliginnehavere (f.eks. medlemmer av borettslag) med aksje eller andel som gir boret til boligen, er alltid regnet som leieboere med aksje/andel, også i de tilfelle det er betalt innskott som er høyere enn pålydende verdi av aksjen/andelen.

Leieboere med innskott er boliginnehavere som har betalt innskott (f.eks. obligasjonsinnskott) for å leie boligen, men ikke leieboere som bare har betalt forskott på husleie.

Boliginnehavere som disponerer boligen vederlagsfritt eller som kårbolig, er regnet som leieboere.

En boliginnehaver er regnet å disponere boligen som tjenestebolig når den er stilt til disposisjon i samband med tjenesteforhold på vilkår av at boligen må fraflyttes når tjenesteforholdet opphører, uten hensyn til om det betales husleie eller ikke. Boliger som boliginnehaveren har aksje, andel eller innskott i, er imidlertid aldri regnet som tjenestebolig.

Gjennomsnittstall

Boliger pr. hus er lik tallet på privatboliger i hus som er med i tellingen (inkl. ubebodde boliger og boliger med bare midlertidig tilstedeværende) dividert med tallet på hus som er med i tellingen.

Bebodde boliger pr. hus er lik tallet på privatboliger som er med i tellingen dividert med tallet på hus som er med i tellingen.

Rom pr. bolig er lik tallet på rom (inkl. kjøkken på 6 m² eller mer) i privatboliger som er med i tellingen dividert med tallet på disse boligene.

Bosatte pr. bolig er lik tallet på bosatte i privatboliger dividert med tallet på privatboliger som er med i tellingen.

Bosatte pr. rom er lik tallet på bosatte i privatboliger dividert med tallet på rom (inkl. kjøkken på 6 m² eller mer) i privatboliger som er med i tellingen.

5. INNDELINGEN I TELLINGSKRETSE

For områder som i 1960 tilhørte herredskommune, er kretsinnstillingen foretatt av Byrådet og etter de samme retningslinjer som i 1960-telling. Følgende hovedregler er lagt til grunn for innstillingen:

1. En tellingskrets bør være mest mulig ensartet når det gjelder kommunikasjonsforhold, næringsstruktur og befolkningsutvikling.
2. Kretsgrenser må ikke skjære sogne- eller kommunegrenser.
3. En krets skal bestå enten bare av ett tettbygd strøk, del av tettbygd strøk eller av spredtbygd strøk. Som tettbygd strøk regnes områder med minst 200 bosatte på tellings-tidspunktet og hvor avstanden mellom bolighusene som regel ikke overstiger 50 meter. En hussamling som ligger mer enn 50 meter fra en tettbebyggelse, er imidlertid regnet som en del av det tettbygde strøket dersom hussamlingen naturlig hører sammen med tettbebyggelsen. Andre områder er regnet som spredtbygde strøk og er delt videre opp i tellingskretser.

I 1970-telling er det for områder som i 1960 tilhørte herredskommune, bare foretatt følgende endringer i kretsinnstillingen som da ble brukt:

1. Når regulering av kommune- eller sognegrenser førte til at en 1960-krets falt inn under mer enn én kommune eller ett sogn i 1970, er kretsen delt videre opp slik at kretsgrenser ikke skjærer kommune- eller sognegrenser.
2. Grensene for tettbygde strøk (og dermed for tettbygde kretser) er justert i samsvar med bosettingen pr. 1. november 1970 etter reglene for avgrensning av disse strøkene.
3. I de tilfelle avgrensingen i 1960-telling av spredtbygde kretser ikke var i samsvar med reglene for kretsinnstilling, er grensene justert i 1970-telling.

Innstillingen i tellingskretser av områder som i 1960 tilhørte bykommune, er foretatt av folke-registrene i samråd med kommunale myndigheter. I flere tilfelle er kretsinnstillingen for disse områdene ikke den samme som i 1960-telling. I begge tellingene er imidlertid grensene fastlagt slik at de ikke skjærer kommune- eller sognegrenser og at en krets består enten bare av tettbygd strøk eller bare av spredtbygd strøk (avgrenset etter reglene som er nevnt ovenfor).

Tettbygde strøk i områder som i 1960 tilhørte herredskommune, er vanligvis ikke delt opp i flere kretser. Byområder er imidlertid alltid regnet til flere kretser.

I vedlegg 1 a er det gitt en kretsfortegnelse og i vedlegg 2 en kartskisse over kretsinn-
delingen. En oversikt som viser hvilke tellingskretser som inngår i de enkelte sogn, er gitt i
vedlegg 1 b.

TABELLER

TABELL 1. FOLKEMENGDEN VED FOLKETELLINGENE 1801-1970

ÅR	FOLKE- MENGDE	ÅR	FOLKE- MENGDE	ÅR	FOLKE- MENGDE	ÅR	FOLKE- MENGDE	ÅR	FOLKE- MENGDE	ÅR	FOLKE- MENGDE
1801 ..	2 067	1835 ..	2 716	1865 ..	3 023	1900 ..	2 923	1930 ..	2 936	1960 ..	2 671
1815 ..	2 091	1845 ..	2 942	1875 ..	2 985	1910 ..	2 887	1946 ..	2 841	1970 ..	2 747
1825 ..	2 375	1855 ..	2 905	1890 ..	3 169	1920 ..	2 974	1950 ..	2 782		

TABELL 2. FOLKEMENGDEN ETTER KJØNN OG INNTEKTSTAKERNES VIKTIGSTE KILDE TIL LIVSOPPHOLD OG NÆRING

VIKTIGSTE KILDE TIL LIVSOPPHOLD OG NÆRING	I ALT	MENN	KVIN- NER	INN- TEKTS- TAKERE	IKKE-INNTEKTSTAKERE				
					I ALT	HUS- MØDRE	ANDRE		
							I ALT	AV DISSE:	
								UNDER 16 ÅR	16-24 ÅR
I ALT	2 747	1 419	1 328	1 356	1 391	462	929	791	124
INNTEKT AV EGET ARBEID I ALT ..	2 221	1 204	1 017	941	1 280	435	845	725	117
JORDBRUK OG SKOGBRUK M.V. ...	656	375	281	252	404	154	250	197	51
FISKE M.V. OG HVALFANGST	-	-	-	-	-	-	-	-	-
INDUSTRI M.V.	607	340	267	245	362	114	248	226	22
BYGGE- OG ANLEGGSVIRKSOMHET .	273	156	117	105	168	58	110	93	16
VAREHANDEL	183	83	100	91	92	24	68	65	3
SAMFERDSEL	231	126	105	108	123	42	81	70	11
TJENESTEYTNDE NÆRINGER	269	123	146	139	130	42	88	74	14
UOPPGITT NÆRING	2	1	1	1	1	1	-	-	-
PENSJON, TRYGD	470	192	278	385	85	24	61	54	5
FORMUE, LÅN M.V.	21	12	9	18	3	2	1	1	-
STIPEND M.V.	15	7	8	12	3	-	3	3	-
UOPPGITT	20	4	16	-	20	1	19	8	2

TABELL 3. PERSONER 16 ÅR OG OVER ETTER YRKESAKTIVITET, KJØNN OG ALDER

KJØNN OG ALDER	I ALT	UTEN YRKES- AKTI- VITET	MED YRKESAKTIVITET						
			I ALT	ARBEIDSTID I TIMER				UOPP- GITT	
				UNDER 100	100- 499	500- 999	1 000 OG MER		
							I ALT		AV DISSE: HELDAGS- ARBEID
I ALT	1 956	745	1 211	37	102	154	918	799	-
16-19	188	93	95	1	13	19	62	54	-
20-24	197	49	148	4	9	8	127	97	-
25-59	1 072	261	811	22	65	106	618	551	-
60-66	169	70	99	4	6	9	80	72	-
67-69	67	35	32	3	6	3	20	15	-
70 OG OVER	263	237	26	3	3	9	11	10	-
MENN I ALT	1 007	199	808	5	16	38	749	675	-
16-19	106	48	58	-	9	11	38	33	-
20-24	115	10	105	1	1	5	98	73	-
25-59	545	19	526	-	1	10	515	480	-
60-66	86	15	71	-	1	1	69	64	-
67-69	37	11	26	2	2	3	19	15	-
70 OG OVER	118	96	22	2	2	8	10	10	-
KVINNER I ALT	949	546	403	32	86	116	169	124	-
16-19 I ALT	82	45	37	1	4	8	24	21	-
AV DISSE: GIFTE ...	5	3	2	:	:	:	:	:	-
20-24 I ALT	82	39	43	3	8	3	29	24	-
AV DISSE: GIFTE ...	51	31	20	2	4	2	12	9	-
25-59 I ALT	527	242	285	22	64	96	103	71	-
AV DISSE: GIFTE ...	457	217	240	21	59	92	68	38	-
60-66	83	55	28	4	5	8	11	8	-
67-69	30	24	6	1	4	-	1	-	-
70 OG OVER	145	141	4	1	1	1	1	-	-

TABELL 4. PERSONER 16 ÅR OG OVER MED MINST 100 ARBEIDSTIMER ETTER YRKESSTATUS, ARBEIDSTID, KJØNN OG NÆRING/YRKESOMRÅDE

NÆRING/YRKESOMRÅDE	I ALT	AV DISSE:		MENN	KVIN- NER	ARBEIDSTID I TIMER					
		AN- SATTE	SELV- STEN- DIGE			100-999			1 000 OG MER		
						I ALT	MENN	KVIN- NER	I ALT	MENN	KVIN- NER
I ALT	1 174	730	294	803	371	256	54	202	918	749	169

NÆRING											
JORDBRUK	383	19	228	256	127	141	25	116	242	231	11
SKOGBRUK M.V.	1	1	-	1	-	:	:	-	:	:	-
FISKE M.V., HVALFANGST	-	-	-	-	-	-	-	-	-	-	-
BERGVERKSDRIFT M.V. ...	2	1	1	2	-	:	:	-	:	:	-
INDUSTRI	259	244	12	207	52	25	13	12	234	194	40
BYGGE- OG ANLEGGSVIRKS.	108	80	27	106	2	4	:	:	104	:	:
KRAFT-, VANNFORS. M.V.	5	5	-	5	-	1	1	-	4	4	-
VAREHANDEL	115	99	10	56	59	24	3	21	91	53	38
FINANSINSTITUSJONER ...	13	13	-	7	6	:	-	:	:	7	:
EIENDOMSDRIFT	-	-	-	-	-	-	-	-	-	-	-
SJØTRANSPORT	46	46	-	37	9	3	2	1	43	35	8
ANNEN SAMFERDSEL	70	57	10	50	20	7	2	5	63	48	15
OFF. ADM. OG FORSVAR ..	43	43	-	35	8	6	2	4	37	33	4
OFF. OG PRIV. T.J.YTING	91	87	4	37	54	29	2	27	62	35	27
LØNT HUSARBEID	23	23	-	-	23	12	-	12	11	-	11
ANNEN TJENESTEYTING ...	14	11	2	3	11	3	1	2	11	2	9
UOPPGITT	1	1	-	1	-	-	-	-	1	1	-

1											
YRKESOMRÅDE											
TEKNISK, VITENSKAPELIG, HUMANISTISK OG KUNST- NERISK ARBEID I ALT ...	81	79	2	42	39	16	2	14	65	40	25
TEKNISK ARBEID	13	13	-	13	-	1	1	-	12	12	-
MEDISINSK ARBEID	5	5	-	5	-	-	-	-	5	5	-
SYKEPLEIE- OG ANNET PLEIEARBEID	15	15	-	-	15	7	-	7	8	-	8
PEDAGOGISK ARBEID ...	33	33	-	16	17	4	-	4	29	16	13
ADM.- OG FORVALTNINGS- ARB., BEDR.- OG ORGANI- SASJONSLEDELSE I ALT ..	14	8	6	13	1	:	-	:	:	13	:
OFFENTLIG ADM.- OG FORVALTNINGSARBEID ..	4	4	-	4	-	-	-	-	4	4	-
BEDR. OG ORG.LEDELSE	10	4	6	9	1	:	-	:	:	9	:
KONTORARBEID	45	42	1	10	35	7	-	7	38	10	28
HANDELSARBEID I ALT ...	84	68	10	38	46	19	1	18	65	37	28
GROSSISTER OG DETALJISTER	10	-	10	10	-	1	1	-	9	9	-
HANDELSREISENDE- OG AGENTURARBEID	7	7	-	7	-	-	-	-	7	7	-
HANDELSARB. FRA KONT. OG DETALJHANDELSARB.	62	56	-	17	45	18	-	18	44	17	27
JORDBRUKS-, SKOGBRUKS- OG FISKEARBEID	386	22	228	259	127	141	25	116	245	234	11
GRUVE- OG SPRENGNINGS- ARBEID M.M.	5	4	1	5	-	1	1	-	4	4	-
TRANSPORT- OG KOMMUNI- KASJONSARBEID I ALT ...	115	102	10	93	22	14	7	7	101	86	15
VEGTRAFIKKARBEID	63	50	10	57	6	8	4	4	55	53	2
POST- OG TELEKOM.ARB.	20	20	-	4	16	5	2	3	15	2	13
INDUSTRI-, BYGGE- OG ANLEGG SARBEID I ALT ...	355	319	34	313	42	25	16	9	330	297	33
JERN- OG MET.VAREARB.	100	97	3	98	2	8	:	:	92	:	:
ELEKTROARBEID	18	17	1	18	-	2	2	-	16	16	-
TREARBEID	87	75	11	86	1	4	:	:	83	:	:
NÆRINGSMIDDELARBEID .	10	9	1	7	3	-	-	-	10	7	3
LASTE-, LOSSE- OG LAGERARBEID	8	8	-	8	-	1	1	-	7	7	-
SERVICEARBEID I ALT ...	71	68	2	12	59	32	1	31	39	11	28
SIVILT OVERVÅKNINGS- OG TRYGGINGSARBEID ..	4	4	-	3	1	:	-	:	:	3	:
HOTELL- OG RESTAU- RANTARBEID, HUSARBEID VAKTMESTER- OG	36	34	1	4	32	17	-	17	19	4	15
RENGJØRINGSARBEID ...	22	22	-	3	19	13	-	13	9	3	6
MILITERT ARBEID	17	17	-	17	-	1	1	-	16	16	-
UOPPGITT	1	1	-	1	-	-	-	-	1	1	-

1 BARE ET UTVALG AV YRKESOMRÅDER ER SPESIFISERT

TABELL 5. PERSONER 16-69 ÅR ETTER YRKESAKTIVITET, KJØNN OG HØYESTE UTDANNING

KJØNN OG HØYESTE UTDANNING	I ALT	UTEN YRKESAKTIVITET, ARBEIDST. UNDER 100 TIMER ELLER UOPPGITT		MED 100 ARBEIDSTIMER ELLER MER					1 000 TIMER OG MER
		I ALT	AV DISSE: I ALT ELEVER, STU- DENTER	100-499 TIMER		500-999 TIMER		I ALT	
				I ALT	AV DISSE: ELEVER, STU- DENTER	I ALT	AV DISSE: ELEVER, STU- DENTER		
I ALT	1 693	542	107	1 151	99	16	145	21	907
MENN I ALT	889	106	59	783	14	9	30	14	739
UNGDOMSSKOLENIVA, 7-9 ÅR, I ALT ..	619	69	31	550	9	5	18	5	523
7-ÅRIG FOLKESKOLE	380	35	5	345	5	1	8	-	332
ALLMENT FAGFELT ELLERS	130	26	23	104	2	2	6	3	96
ADMINISTRASJON OG ØKONOMI	21	1	-	20	-	-	1	-	19
INDUSTRI, HÅNDVERK OG TEKNIKK ..	50	4	3	46	2	2	2	2	42
SAMFERDSEL	6	1	-	5	-	-	-	-	5
JORDBRUK, SKOGBRUK OG FISKE	31	2	-	29	-	-	1	-	28
GYMNASNIVA I, 10 ÅR, I ALT	179	15	12	164	4	3	8	5	152
ALLMENT FAGFELT	53	12	11	41	4	3	3	2	34
ADMINISTRASJON OG ØKONOMI	-	-	-	-	-	-	-	-	-
INDUSTRI, HÅNDVERK OG TEKNIKK ..	17	1	1	16	-	-	2	2	14
SAMFERDSEL	7	-	-	7	-	-	-	-	7
JORDBRUK, SKOGBRUK OG FISKE	93	1	-	92	-	-	3	1	89
TJENESTEYTING OG FORSVAR	9	1	-	8	-	-	-	-	8
GYMNASNIVA II,III, 11-12 ÅR, I ALT	47	13	11	34	1	1	3	3	30
ALLMENT FAGFELT	27	11	11	16	-	-	2	2	14
ADMINISTRASJON OG ØKONOMI	-	-	-	-	-	-	-	-	-
INDUSTRI, HÅNDVERK OG TEKNIKK ..	11	-	-	11	-	-	1	1	10
SAMFERDSEL	6	1	-	5	1	1	-	-	4
HELSEVERN	-	-	-	-	-	-	-	-	-
UNIVERSITETS- OG HØGSKOLENIVA I, 13-14 ÅR, I ALT	18	1	1	17	-	-	1	1	16
UNDERVISNING	8	-	-	8	-	-	-	-	8
NATURVITENSKAP OG TEKNIKK	8	-	-	8	-	-	1	1	7
UNIVERSITETS-, HØGSKOLENIVA II,III OG FORSKERNIVA, OVER 14 ÅR, I ALT	19	1	1	18	:	-	:	-	:
UNDERVISNING	4	-	-	4	-	-	-	-	4
ADMINISTRASJON, ØKONOMI, SAMFUNNSVITENSKAP OG JUS	3	1	1	2	:	-	:	-	:
UOPPGITT ELLER INGEN UTDANNING ...	7	7	3	-	-	-	-	-	-
KVINNER I ALT	804	436	48	368	85	7	115	7	168
UNGDOMSSKOLENIVA, 7-9 ÅR, I ALT ..	632	358	25	274	67	1	95	1	112
7-ÅRIG FOLKESKOLE	311	187	2	124	23	-	50	-	51
ALLMENT FAGFELT ELLERS	150	93	23	57	14	1	16	1	27
ADMINISTRASJON OG ØKONOMI	43	21	-	22	7	-	4	-	11
INDUSTRI, HÅNDVERK OG TEKNIKK ..	11	3	-	8	4	-	-	-	4
SAMFERDSEL	-	-	-	-	-	-	-	-	-
HELSEVERN	-	-	-	-	-	-	-	-	-
TJENESTEYTING OG FORSVAR	114	52	-	62	19	-	24	-	19
GYMNASNIVA I, 10 ÅR, I ALT	115	55	18	60	12	3	15	5	33
ALLMENT FAGFELT	102	50	18	52	:	2	:	5	28
ADMINISTRASJON OG ØKONOMI	-	-	-	-	-	-	-	-	-
INDUSTRI, HÅNDVERK OG TEKNIKK ..	3	2	-	1	:	-	:	-	:
HELSEVERN	4	1	-	3	2	1	-	-	1
GYMNASNIVA II,III, 11-12 ÅR, I ALT	32	18	4	14	4	2	3	1	7
ALLMENT FAGFELT	18	10	4	8	3	2	2	1	3
ADMINISTRASJON OG ØKONOMI	-	-	-	-	-	-	-	-	-
HELSEVERN	8	5	-	3	-	-	1	-	2
UNIVERSITETS- OG HØGSKOLENIVA I, 13-14 ÅR, I ALT	13	3	-	10	1	1	2	-	7
UNDERVISNING	3	1	-	2	:	:	:	-	:
ADMINISTRASJON, ØKONOMI, SAMFUNNSVITENSKAP OG JUS	4	-	-	4	:	:	:	-	2
NATURVITENSKAP OG TEKNIKK	-	-	-	-	-	-	-	-	-
UNIVERSITETS-, HØGSKOLENIVA II,III OG FORSKERNIVA, OVER 14 ÅR, I ALT	10	-	-	10	1	-	-	-	9
UNDERVISNING	9	-	-	9	1	-	-	-	8
ADMINISTRASJON, ØKONOMI, SAMFUNNSVITENSKAP OG JUS	-	-	-	-	-	-	-	-	-
NATURVITENSKAP OG TEKNIKK	-	-	-	-	-	-	-	-	-
UOPPGITT ELLER INGEN UTDANNING ...	2	2	1	-	-	-	-	-	-

1 BARE ET UTVALG AV FAGOMRADER ER SPESIFISERT UNDER DE ENKELTE UTDANNINGSNIVAER

TABELL 6. YRKESAKTIVE, SKOLEELEVER OG STUDENTER 16 ÅR OG OVER ETTER KJØNN OG ARBEIDS-/SKOLE-/STUDIESTED PR. 1. NOVEMBER 1970

ARBEIDS-/SKOLE-/STUDIESTED	I ALT	1			2		
		YRKESAKTIVE			SKOLEELEVER OG STUDENTER		
		I ALT	MENN	KVINNER	I ALT	MENN	KVINNER
I ALT	1 281	1 159	765	394	122	75	47
I KOMMUNEN	600	594	344	250	6	2	4
TØNSBERG	275	222	139	83	53	29	24
VÅLE	73	66	48	18	7	4	3
SEM	62	56	35	21	6	4	2
HOLMESTRAND	35	35	34	1	-	-	-
OSLO	26	15	12	3	11	7	4
HORTEN	13	9	8	1	4	4	-
ANDRE KOMMUNER I FYLKET	48	30	22	8	18	13	5
ANDRE KOMMUNER UTEFØR FYLKET ...	27	10	9	1	17	12	5
ANNET STED	122	122	114	8	-	-	-

1 EKSKL. PERSONER SOM AVTJENTE VERNEPLIKTSTJENESTE OG YRKESAKTIVE SOM IKKE HAR OPPGITT ARBEIDSSTED

2 EKSKL. SKOLEELEVER OG STUDENTER SOM IKKE HAR OPPGITT SKOLE-/STUDIESTED

TABELL 7. FAMILIER OG PERSONER ETTER FAMILIETYPE OG HUSHOLDNINGSTYPE

HUSHOLDNINGSTYPE	I ALT		FAMILIER MED EN PERSON	FAMILIER MED TO ELLER FLERE PERSONER						
	FAMILIER	PERSONER		I ALT		EKTEPAR UTEN UGIFTE BARN	EKTEPAR MED UGIFTE BARN		MOR ELLER FAR MED UGIFTE BARN	
				FAMILIER	PERSONER		FAMILIER	PERSONER	FAMILIER	PERSONER
I ALT	983	2 747	297	686	2 450	173	453	1 941	60	163
PRIVATHUSHOLDNING I ALT .	962	2 725	277	685	2 448	172	453	1 941	60	163
MED EN FAMILIE	764	2 387	142	622	2 245	154	420	1 804	48	133
MED TO FAMILIER	152	277	97	55	180	16	29	122	10	26
MED FLERE FAMILIER	46	61	38	8	23	2	4	15	2	4
FELLESHUSHOLDNING	19	20	18	1	2	1	-	-	-	-
ANNEN HUSHOLDNING	2	2	2	-	-	-	-	-	-	-

TABELL 8. PERSONER 16 ÅR OG OVER MED EGEN BOLIG ETTER ALDER, EKTESKAPELIG STATUS OG KJØNN

EKTESKAPELIG STATUS OG KJØNN	I ALT	ALDER									
		16-19	20-24	25-29	30-39	40-49	50-59	60-69	70-79	80 OG OVER	
PERSONER 16 ÅR OG OVER I ALT ...	1 956	188	197	144	278	319	331	236	173	90	
AV DISSE: MED EGEN BOLIG	1 463	6	83	123	252	295	308	206	139	51	
MENN I ALT	1 007	106	115	69	131	159	186	123	83	35	
AV DISSE: MED EGEN BOLIG	725	-	33	54	113	144	177	111	70	23	
KVINNER I ALT	949	82	82	75	147	160	145	113	90	55	
AV DISSE: MED EGEN BOLIG	738	6	50	69	139	151	131	95	69	28	
UGIFTE I ALT	500	183	112	21	31	32	37	42	32	10	
AV DISSE: MED EGEN BOLIG	102	2	3	6	10	13	21	26	19	2	
MENN I ALT	315	106	82	15	23	26	25	25	11	2	
AV DISSE: MED EGEN BOLIG	70	-	2	3	8	13	18	18	7	1	
KVINNER I ALT	185	77	30	6	8	6	12	17	21	8	
AV DISSE: MED EGEN BOLIG	32	2	1	3	2	-	3	8	12	1	
GIFTE OG SEPARERTE I ALT	1 279	5	85	120	240	271	280	164	85	29	
AV DISSE: MED EGEN BOLIG	1 232	4	80	114	235	268	276	156	80	19	
MENN I ALT	635	-	33	53	108	126	157	91	50	17	
AV DISSE: MED EGEN BOLIG	613	-	31	50	105	125	155	87	48	12	
KVINNER I ALT	644	5	52	67	132	145	123	73	35	12	
AV DISSE: MED EGEN BOLIG	619	4	49	64	130	143	121	69	32	7	
FØR GIFTE I ALT	177	-	-	3	7	16	14	30	56	51	
AV DISSE: MED EGEN BOLIG	129	-	-	3	7	14	11	24	40	30	
MENN I ALT	57	-	-	1	-	7	4	7	22	16	
AV DISSE: MED EGEN BOLIG	42	-	-	1	-	6	4	6	15	10	
KVINNER I ALT	120	-	-	2	7	9	10	23	34	35	
AV DISSE: MED EGEN BOLIG	87	-	-	2	7	8	7	18	25	20	

TABELL 9. HUS, BOLIGER, ROM OG BOSATTE ETTER HUSTYPE

	PERMANENT BOLIGBYGG										PRO- VI- SOR- ISK BO- LIG- BYGG	FOR- RET- NINGS- BYGG M.V.	BYGG FOR- FEL- LES- HUS- HOLD- NING	UOPP- GITT HUS- TYPE
	I ALT	I ALT	VA- NINGS- HUS I TILKN. TIL GARDS- DRIFT	FRITT- LIGG- ENDE ENE- BOLIG	ENE- BOLIG REKKE, KJEDE, ATRIUM M.V.	ANNEN TALT ENE- BOLIG	HORI- SON- TALT DELT TO- MANN- BOLIG	ANNET SMAHUS	BLOKK					
HUS	740	721	351	319	4	-	33	14	-	-	-	16	3	-
BOLIGER I ALT ...	873	848	423	319	4	-	66	36	-	-	-	17	8	-
AV DISSE: BEBODDE	854	833	415	319	4	-	62	33	-	-	-	17	4	-
ROM	4 334	4 251	2 299	1 604	16	-	220	112	-	-	-	77	6	-
BOSATTE	2 725	2 658	1 353	1 052	14	-	153	86	-	-	-	63	4	-
BOLIGER PR. HUS .	1,2	1,2	1,2	1,0	1,0	-	2,0	2,6	-	-	-	1,1	2,7	-
ROM PR. BOLIG ...	5,1	5,1	5,5	5,0	4,0	-	3,5	3,4	-	-	-	4,5	1,5	-
BOSATTE PR. BOLIG	3,2	3,2	3,3	3,3	3,5	-	2,5	2,6	-	-	-	3,7	1,0	-
BOSATTE PR. ROM .	0,6	0,6	0,6	0,7	0,9	-	0,7	0,8	-	-	-	0,8	0,7	-

TABELL 10. BEBODDE BOLIGER ETTER HUSTYPE OG BYGGEAR, OG HUS, ROM OG BOSATTE ETTER HUSETS BYGGEAR

HUSETS BYGGEAR	HUS	BEBODDE BOLIGER						ROM	BOSATTE	BOSATTE			
		I PERMANENTE BOLIGBYGG								BE- BOD- DE BO- LIG- ER PR. HUS	ROM BO- LIG	PR. BO- LIG	PR. ROM
		I ALT	I ALT	I VANINGS- HUS I TILKN. TIL GARDSDRIFT OG I FRITTL. ENEBOLIGER	I ANDRE ENE- OG TC- MANN- BOLIGER OG SMAHUS	I BLOKK- ER	I ANDRE BYGG						
I ALT	740	854	833	734	99	-	21	4 334	2 725	1,2	5,1	3,2	0,6
1900 OG FØR	306	355	352	331	21	-	3	1 815	1 080	1,2	5,1	3,0	0,6
1901-1910	45	55	54	42	12	-	1	283	161	1,2	5,1	2,9	0,6
1911-1920	41	54	49	35	14	-	5	258	162	1,3	4,8	3,0	0,6
1921-1930	32	40	39	33	6	-	1	194	124	1,3	4,9	3,1	0,6
1931-1940	30	36	34	26	8	-	2	181	103	1,2	5,0	2,9	0,6
1941-1945	10	11	11	11	-	-	-	43	23	1,1	3,9	2,1	0,5
1946-1950	31	36	35	31	4	-	1	193	129	1,2	5,4	3,6	0,7
1951-1960	107	125	118	92	26	-	7	611	375	1,2	4,9	3,0	0,6
1961-1970	138	142	141	133	8	-	1	756	568	1,0	5,3	4,0	0,8
UOPPGITT	-	-	-	-	-	-	-	-	-	-	-	-	-

TABELL 11. BEBODDE BOLIGER ETTER HUSTYPE OG TALLET PÅ ROM, OG BOSATTE ETTER TALLET PÅ ROM I BOLIGEN

TALLET PÅ ROM, EKSKL. KJØKKEN	BEBODDE BOLIGER						I ANDRE BYGG	BOSATTE	
	I PERMANENTE BOLIGBYGG							I ALT	PR. ROM
	I ALT	I ALT	I VANINGS- HUS I TILKN. TIL GARDSDRIFT OG I FRITTL. ENEBOLIGER	I ANDRE ENE- OG TOMANN- BOLIGER OG SMAHUS	I BLOKKER				
I ALT	854	833	734	99	-	21	2 725	0,6	
0 ROM ELLER UOPPGITT ..	-	-	-	-	-	-	-	-	
1 ROM I ALT	26	23	14	9	-	3	35	0,7	
MED KJØKKEN I ALT ...	22	22	13	9	-	-	31	0,7	
UNDER 6 KVM.	1	1	-	1	-	-	:	:	
6 KVM. OG MER	21	21	13	8	-	-	:	:	
UTEN KJØKKEN	4	1	1	-	-	3	4	1,0	
2 ROM I ALT	126	119	72	47	-	7	283	0,8	
MED KJØKKEN	124	117	70	47	-	7	:	:	
UTEN KJØKKEN	2	2	2	-	-	-	:	:	
3 ROM	145	143	118	25	-	2	373	0,6	
4 ROM	249	246	233	13	-	3	854	0,7	
5 ROM	160	156	153	3	-	4	593	0,6	
6 ROM	85	83	81	2	-	2	329	0,6	
7 ROM	36	36	36	-	-	-	153	0,5	
8 ROM OG MER	27	27	27	-	-	-	105	0,4	

TABELL 12. BEBODDE BOLIGER, ROM OG BOSATTE ETTER BOLIGTETTHET

	I ALT	BOSATTE PR. ROM, INKL. KJØKKEN PÅ 6 KVM. OG MER									0 ROM ELLER UOPP- GITT
		UNDER 0,25	0,25- 0,49	0,50- 0,74	0,75- 0,99	1,00- 1,24	1,25- 1,49	1,50- 1,74	1,75- 1,99	2,00 OG MER	
BEBODDE BOLIGER	854	46	223	270	130	137	28	13	3	4	-
ROM	4 334	291	1 195	1 361	697	619	106	41	15	9	-
BOSATTE	2 725	51	415	799	562	649	138	65	27	19	-
ROM PR. BOLIG	5,1	6,3	5,4	5,0	5,4	4,5	3,8	3,2	5,0	2,3	-
BOSATTE PR. BOLIG	3,2	1,1	1,9	3,0	4,3	4,7	4,9	5,0	9,0	4,8	-

TABELL 13. BEBODDE BOLIGER, ROM OG BOSATTE ETTER BOLIGENS UTSTYR

	I ALT	INNLAGT VANN I HUSET								IKKE INN- LAGT VANN I HUSET	UOPP- GITT
		EGET WC		FELLES WC		EGET ELLER FELLES WC OG UTEN BAD	UTEN WC		UTEN BAD		
		I ALT	EGET BAD	FELLES BAD	EGET BAD	FELLES BAD	EGET ELLER FELLES BAD	UTEN BAD			
BEBODDE BOLIGER	854	836	441	10	2	31	39	44	269	18	-
ROM	4 334	4 286	2 486	48	18	101	155	221	1 257	48	-
BOSATTE	2 725	2 698	1 595	:	:	69	116	140	748	27	-
ROM PR. BOLIG	5,1	5,1	5,6	4,8	9,0	3,3	4,0	5,0	4,7	2,7	-
BOSATTE PR. BOLIG	3,2	3,2	3,6	:	:	2,2	3,0	3,2	2,8	1,5	-
BOSATTE PR. ROM	0,6	0,6	0,6	:	:	0,7	0,7	0,6	0,6	0,6	-

TABELL 14. BEBODDE BOLIGER, ROM OG BOSATTE ETTER EIER-/LEIERFORHOLDET TIL BOLIGEN

	I ALT	BOLIGINNEHAVEREN DISPONERER BOLIGEN SOM									TJEN- ESTE- ELLER FOR- PAK- TER- BOLIG	UOPP- GITT
		EIER	LEIEBØER						UTEN INN- SKOTT	UTEN INN- SKOTT		
			MED AKSJE/ANDEL			UTEN AKSJE/ANDEL						
			I ALT	MED INN- SKOTT	UTEN INN- SKOTT	I ALT	MED INN- SKOTT	UTEN INN- SKOTT				
BEBODDE BOLIGER ...	854	635	176	-	-	-	176	1	175	43	-	
ROM	4 334	3 502	652	-	-	-	652	4	648	180	-	
BOSATTE	2 725	2 160	448	-	-	-	448	:	:	117	-	
ROM PR. BOLIG	5,1	5,5	3,7	-	-	-	3,7	4,0	3,7	4,2	-	
BOSATTE PR. BOLIG	3,2	3,4	2,5	-	-	-	2,5	:	:	2,7	-	
BOSATTE PR. ROM ...	0,6	0,6	0,7	-	-	-	0,7	:	:	0,7	-	

TABELL 15. FOLKEMENGDEN ETTER ALDER, KJØNN OG TELLINGSKRETS

TELLINGSKRETS OG KJØNN	I ALT	ALDER									
		UNDER 7	7-15	16-19	20-24	25-29	30-39	40-49	50-59	60-69	70 OG OVER
KOMMUNEN I ALT	2 747	343	448	188	197	144	278	319	331	236	263
MENN I ALT	1 419	172	240	106	115	69	131	159	186	123	118
UGIFTE	727	172	240	106	82	15	23	26	25	25	13
GIFTE OG SEPARERTE	635	-	-	-	33	53	108	126	157	91	67
FØR GIFTE	57	-	-	-	-	1	-	7	4	7	38
KVINNER I ALT	1 328	171	208	82	82	75	147	160	145	113	145
UGIFTE	564	171	208	77	30	6	8	6	12	17	29
GIFTE OG SEPARERTE	644	-	-	5	52	67	132	145	123	73	47
FØR GIFTE	120	-	-	-	-	2	7	9	10	23	69
01 BJUNE	188	22	20	13	19	9	13	21	31	24	16
MENN	100	12	13	7	10	6	6	10	18	11	7
KVINNER	88	10	7	6	9	3	7	11	13	13	9
02 HIMBERG	404	62	81	25	8	25	59	50	34	27	33
MENN	204	33	35	15	4	10	28	30	18	13	18
KVINNER	200	29	46	10	4	15	31	20	16	14	15
03 BØ	261	32	51	16	16	19	29	27	25	23	23
MENN	131	13	28	9	7	12	12	16	14	8	12
KVINNER	130	19	23	7	9	7	17	11	11	15	11
04 JARE	329	41	61	24	26	23	39	33	39	19	24
MENN	174	21	33	15	16	8	22	14	22	11	12
KVINNER	155	20	28	9	10	15	17	19	17	8	12
05 VESTRE JERPETJØNN	199	33	28	17	16	7	21	22	20	16	19
MENN	105	16	17	8	10	3	9	11	11	10	10
KVINNER	94	17	11	9	6	4	12	11	9	6	9
06 BERG	417	51	70	26	31	24	52	51	50	30	32
MENN	209	25	37	13	19	11	23	26	27	15	13
KVINNER	208	26	33	13	12	13	29	25	23	15	19
07 ØSTRE JERPETJØNN	100	13	14	9	8	7	5	9	12	9	14
MENN	54	7	10	4	4	6	2	1	8	4	8
KVINNER	46	6	4	5	4	1	3	8	4	5	6
08 FON	248	23	33	23	23	9	15	31	30	17	44
MENN	125	9	21	12	15	3	6	14	19	10	16
KVINNER	123	14	12	11	8	6	9	17	11	7	28
09 REVA	222	33	33	16	25	12	16	20	25	24	18
MENN	117	17	14	11	17	5	7	10	13	15	8
KVINNER	105	16	19	5	8	7	9	10	12	9	10
10 VALLUMRØD	137	17	18	5	8	4	14	22	19	16	14
MENN	69	8	10	3	3	2	8	10	12	7	6
KVINNER	68	9	8	2	5	2	6	12	7	9	8
11 VALMESTAD	108	6	18	8	7	2	6	15	25	10	11
MENN	58	3	11	6	3	1	3	7	13	8	3
KVINNER	50	3	7	2	4	1	3	8	12	2	8
12 STOKKE	132	10	21	6	10	3	9	18	20	20	15
MENN	72	8	11	3	7	2	5	10	11	10	5
KVINNER	60	2	10	3	3	1	4	8	9	10	10
UTEN FAST BOPEL I ALT	2	-	-	-	-	-	-	-	1	1	-
MENN	1	-	-	-	-	-	-	-	-	1	-
KVINNER	1	-	-	-	-	-	-	-	1	-	-

TABELL 16. PERSONER 16 ÅR OG OVER ETTER VIKTIGSTE KILDE TIL LIVSOPPHOLD, NÆRING, KJØNN OG TELLINGSKRETS

VIKTIGSTE KILDE TIL LIVSOPPHOLD											
INNTEKT AV EGET ARBEID											
TELLINGSKRETS OG KJØNN	I ALT	NÆRING							PEN- SJON, TRYGD	FOR- MUE, LAN, STI- PEND M.V.	HUSAR- BEID I HJEM- MET, FORSØR- GET
		I ALT	JORD- SKOG- BRUK, FISKE M.V., HVAL- FANGST	INDU- STRI- M.V., BYGGE- OG ANL. VIRK- SOMHET	VARE- HANDEL	SAM- FERD- SEL	TJEN- ESTE- YTENDE NÆR- INGER	UOPP- GITT			
KOMMUNEN I ALT	1 956	941	252	350	91	108	139	1	385	30	600
MENN	1 007	759	234	308	53	85	78	1	163	18	67
KVINNER	949	182	18	42	38	23	61	-	222	12	533
01 BJUNE	146	74	34	21	4	7	8	-	27	4	41
MENN	75	65	31	19	3	7	5	-	8	1	1
KVINNER	71	9	3	2	1	-	3	-	19	3	40
02 HIMBERG	261	127	22	60	14	14	17	-	51	1	82
MENN	136	100	21	53	10	11	5	-	24	1	11
KVINNER	125	27	1	7	4	3	12	-	27	-	71
03 BØ	178	83	27	27	9	9	11	-	33	6	56
MENN	90	67	26	23	7	5	6	-	15	2	6
KVINNER	88	16	1	4	2	4	5	-	18	4	50
04 JARE	227	114	25	49	15	7	17	1	35	2	76
MENN	120	93	25	41	11	3	12	1	16	1	10
KVINNER	107	21	-	8	4	4	5	-	19	1	66
05 VESTRE JERPETJØNN	138	76	21	28	10	12	5	-	32	-	30
MENN	72	53	14	22	3	12	2	-	16	-	3
KVINNER	66	23	7	6	7	-	3	-	16	-	27
06 BERG	296	149	25	50	14	14	46	-	46	9	92
MENN	147	115	22	44	8	11	30	-	19	6	7
KVINNER	149	34	3	6	6	3	16	-	27	3	85
07 ØSTRE JERPETJØNN	73	35	8	19	2	3	3	-	20	-	18
MENN	37	28	7	15	1	3	2	-	9	-	-
KVINNER	36	7	1	4	1	-	1	-	11	-	18
08 FON	192	78	24	24	7	7	16	-	51	3	60
MENN	95	62	24	24	2	5	7	-	21	2	10
KVINNER	97	16	-	-	5	2	9	-	30	1	50
09 REVÅ	156	77	24	29	4	13	7	-	24	4	51
MENN	86	64	22	27	4	8	3	-	10	4	8
KVINNER	70	13	2	2	-	5	4	-	14	-	43
10 VALLUMRØD	102	45	12	18	3	9	3	-	25	-	32
MENN	51	39	12	17	2	7	1	-	9	-	3
KVINNER	51	6	-	1	1	2	2	-	16	-	29
11 VALMESTAD	84	35	14	13	3	4	1	-	15	-	34
MENN	44	32	14	12	1	4	1	-	7	-	5
KVINNER	40	3	-	1	2	-	-	-	8	-	29
12 STOKKE	101	48	16	12	6	9	5	-	24	1	28
MENN	53	41	16	11	1	9	4	-	8	1	3
KVINNER	48	7	-	1	5	-	1	-	16	-	25
UTEN FAST BOPEL I ALT	2	-	-	-	-	-	-	-	2	-	-
MENN	1	-	-	-	-	-	-	-	1	-	-
KVINNER	1	-	-	-	-	-	-	-	1	-	-

TABELL 17. HOVEDTALL FOR HUS OG BEBOEDE BOLIGER I DE ENKELTE TELLINGSKRETSE

TELLINGSKRETS	HUS				BEBOEDE BOLIGER							BO-SAT-TE PR. ROM
	I ALT	AV DISSE:			I ALT	AV DISSE MED:						
		VAN-HUS TILKN. GARDS- DRIFT, FRITTL. ENEBOL.	BYGGEAR			INNLAGT VANN I HUSET	EGET WC OG EGET BAD	WC OG BAD ELLERS	EGET ELLER FELLES WC OG UTEN BAD	EGET ELLER FELLES BAD OG UTEN WC		
	1946- 1960	1961- 1970										
KOMMUNEN I ALT	740	670	138	138	854	836	441	43	39	44	0,6	
01 BJUNE	55	50	4	2	60	60	35	3	1	-	0,6	
02 HIMBERG	104	96	13	38	121	115	71	1	5	5	0,7	
03 BØ	66	54	12	13	79	78	47	10	3	3	0,6	
04 JARE	84	77	26	20	94	94	68	1	2	4	0,7	
05 VESTRE JERPETJØNN	50	46	11	6	58	54	18	3	4	3	0,7	
06 BERG	113	100	31	36	131	131	91	7	8	8	0,6	
07 ØSTRE JERPETJØNN	27	26	4	3	28	27	12	1	1	4	0,7	
08 FON	69	65	11	9	76	75	33	9	4	5	0,6	
09 REVA	54	50	8	7	67	66	34	8	1	1	0,6	
10 VALLUMRØD	44	38	4	1	53	51	16	-	1	1	0,6	
11 VALMESTAD	35	34	5	-	40	39	6	-	2	5	0,6	
12 STOKKE	39	34	9	3	47	46	10	-	7	5	0,6	

a. KRETSFORTEGNELSE

Krets- nr.	Navnet på kretsen	Krets- typel)	Omfang
0	Uten fast bopel	0	..
1	Bjune	S	Gnr. 1 - 8, 10, 12 - 21 og 62.
2	Himberg	S	Gnr. 55 - 61, 63 - 65, 67 - 73 og 82.
3	Bø	S	Gnr. 22 - 28, 50, gnr. 50/47 bnr. 9/7 Tingvoll, gnr. 51 - 54.
4	Jare	S	Gnr. 46 bnr. 2, 5, 7 og 16, gnr. 74 - 81, 83 - 87 og 90.
5	Vestre Jerpetjønn	S	Gnr. 38 - 41, 43 og 91 - 97.
6	Berg	S	Gnr. 29 - 31, 31/44, 32 - 37, 45, gnr. 46 bnr. 1, 10 og 17, gnr. 47 bnr. 1, 3, 5, 6 og 7 Bekketun, gnr. 48 og 49.
7	Østre Jerpetjønn	S	Gnr. 127 - 135.
8	Fon	S	Gnr. 136 - 141 og 161 - 169.
9	Revå	S	Gnr. 142 - 148 og 150 - 160.
10	Vallumrød	S	Gnr. 114 - 122.
11	Valmestad	S	Gnr. 99, 100 og 123 - 125.
12	Stokke	S	Gnr. 101 - 113.

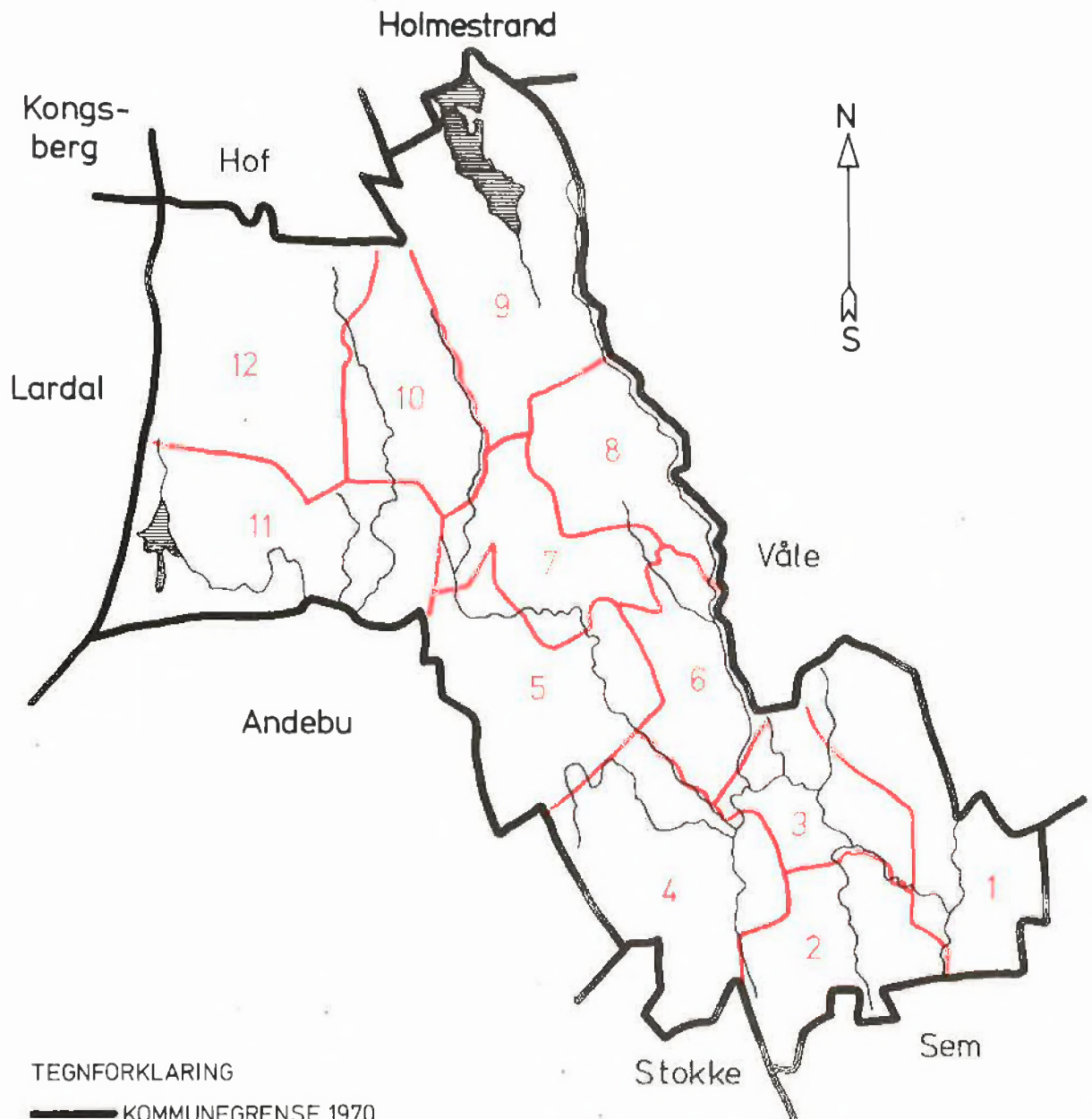
1) S = Spredtbygd krets.

b. INNDELINGEN I SOGN PR. 1. NOVEMBER 1970

Navnet på sognet	Omfang (tellingskretsnr.)	Navnet på sognet	Omfang (tellingskretsnr.)
Rønnes	1 - 6	Vivestad	10 - 12
Fon	7 - 9		



0718 RAMNES



TEGNFORKLARING

— KOMMUNEGRENSE 1970

— KRETSGRENSE 1970

3 NR. PÅ SPREDTBYGD KRETS

MÅLESTOKK

0 1 2 3 4 5 6 7 8 9 10 KM.