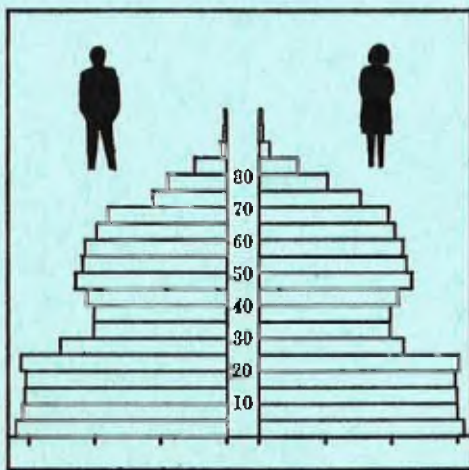


STATISTISKE KOMMUNEHEFTER



# FOLKE- OG BOLIGTELLING

1. NOVEMBER 1970

0814 **BAMBLE**

STATISTISK SENTRALBYRÅ  
OSLO

STATISTISKE KOMMUNEHEFTER



FOLKE- OG BOLIGTELLING  
1. NOVEMBER 1970

0814 BAMBLE

STATISTISK SENTRALBYRÅ  
OSLO 1973

1000

1000

1000

## FORORD

Den første statistikken utarbeidd på grunnlag av oppgaver til folketellingen i 1970, ble publisert i desember 1971 i heftet "Folkemengden etter alder og ekteskapelig status, 31. desember 1970".

I serien Statistiske kommunehefter legger Statistisk Sentralbyrå fram de viktigste resultater fra Folke- og bolig telling 1970 for hver enkelt kommune. Heftene vil bli utgitt fra midten av 1972 til siste halvdel av 1973. Da kontrollen av tellingsoppgavene ikke er avsluttet når kommuneheftene utarbeides, er tallene i disse heftene foreløpige.

Endelige tall for hele landet vil bli publisert i 6 hefter som ventes å bli utgitt i 1974. Disse publikasjonene vil også inneholde tabeller med geografiske fordelinger. I tillegg til de tabellene som blir trykt, vil det bli utarbeidd tabeller med mer detaljert statistikk. På grunnlag av tellingsresultatene vil det videre bli utarbeidd et bosettingskart og flere større spesialartikler.

Professor Hallstein Myklebost, Geografisk Institutt, Universitetet i Oslo, har vært Byråets konsulent i arbeidet med kretsinnstillingen.

Statistisk Sentralbyrå, Oslo, 2. mai 1972

Petter Jakob Bjerve

---

Einar Jensen



## INNHOOLD

Side

P r i n s i p p e r   o g   d e f i n i s j o n e r .....	7
1. Omfanget av Folke- og bolig telling 1970 .....	7
2. Definisjon av personkjennemerker .....	7
3. Definisjon av familier- og husholdningstype .....	10
4. Definisjon av hus og bolig og hus- og boligkjennemerker .....	11
5. Inndelingen i tellingskretser .....	13
6. Merknader til tabell 1 .....	14
T a b e l l e r	
1. Folkemengden ved folketellingene 1801-1970 .....	16
2. Folkemengden etter kjønn og inntektstakernes viktigste kilde til livsopphold og næring ...	16
3. Personer 16 år og over etter yrkesaktivitet, kjønn og alder .....	16
4. Personer 16 år og over med minst 100 arbeidstimer etter yrkesstatus, arbeidstid, kjønn og næring/yrkesområde .....	17
5. Personer 16-69 år etter yrkesaktivitet, kjønn og høyeste utdanning .....	18
6. Yrkesaktive, skoleelever og studenter 16 år og over etter kjønn og arbeids-/skole-/studie- sted pr. 1. november 1970 .....	19
7. Familier og personer etter familietype og husholdningstype .....	19
8. Personer 16 år og over med egen bolig etter alder, ekteskapelig status og kjønn .....	19
9. Hus, boliger, rom og bosatte etter hustype .....	20
10. Beboede boliger etter hustype og byggeår, og hus, rom og bosatte etter husets byggeår ....	20
11. Beboede boliger etter hustype og tallet på rom, og bosatte etter tallet på rom i boligen .	20
12. Beboede boliger, rom og bosatte etter bolig tetthet .....	21
13. Beboede boliger, rom og bosatte etter boligens utstyr .....	21
14. Beboede boliger, rom og bosatte etter eier-/leierforholdet til boligen .....	21
15. Folkemengden etter alder, kjønn og tellingskrets .....	22
16. Personer 16 år og over etter viktigste kilde til livsopphold, næring, kjønn og tellings- krets .....	23
17. Hovedtall for hus og beboede boliger i de enkelte tellingskretser .....	25
V e d l e g g	
1 a. Kretsfortegnelse .....	27
1 b. Inndelingen i sogn pr. 1. november 1970 .....	28
1 c. Oversikt over endringene i kommuneinndelingen mellom tellingen i 1960 og tellingen i 1970	28
2. Kartskisse over kretsinnndelingen .....	29
3. Oversiktskart over tettbygde kretser .....	31

### S t a n d a r d t e g n

- .. Oppgave mangler
- : Tall kan ikke offentliggjøres
- Null

The following text is extremely faint and largely illegible. It appears to be a list or a series of entries, possibly related to a technical or scientific document. The text is organized into several paragraphs, with some lines appearing to be headings or sub-sections. Due to the low contrast and resolution, the specific content of the text cannot be accurately transcribed. The text is organized into several paragraphs, with some lines appearing to be headings or sub-sections. Due to the low contrast and resolution, the specific content of the text cannot be accurately transcribed.

## PRINSIPPER OG DEFINISJONER

## 1. OMFANGET AV FOLKE- OG BOLIGTELLING 1970

Folketellingen omfatter alle personer (også utenlandske statsborgere) som ifølge Forskrifter av 20. januar 1970 om ordningen og føringen av folkeregistrene, var registrert som bosatt i Norge på tellingstidspunktet den 1. november 1970.

I boligteellingen har en med alle hus og privatboliger (privatleiligheter m.v.) hvor minst én person var registrert bosatt den 1. november 1970. Hus og boliger som var ubebodd eller som var bebodd bare av midlertidig tilstedeværende (f.eks. ugifte personer som oppholdt seg utenom foreldrenes hjem på grunn av studier), omfattes således ikke av tellingen. Heller ikke er boliger for forpleide i aldershjem, pleiehjem og barnehjem og for losjerende i pensjonater, hoteller o.l. med. Hus hvor alle eller en del av de registrert bosatte var forpleide eller losjerende, er derimot inkludert.

I avsnitt 2 er det gjort nærmere rede for bostedsbegrepet (det sted som en person skal regnes som bosatt) og i avsnitt 4 for hus- og boligbegrepet.

## 2. DEFINISJON AV PERSONKJENNERMERKER

Når ikke annet er nevnt, refererer personopplysningene seg til den 1. november 1970.

*Bosted*

Den enkelte person er i tellingen regnet å ha sitt bosted i den kommune og i den bolig hvor vedkommende var registrert som bosatt den 1. november 1970 ifølge forskriftene om ordningen og føringen av folkeregistrene. Hovedregelen er her at en person skal registreres som bosatt der hvor vedkommende regelmessig tar sin døgnhvile. De viktigste registreringsreglene er ellers:

Bostedsforhold	Skal registreres som bosatt i
Gift person som p.g.a. arbeid, studier, avtjening av verneplikt e.l. oppholder seg utenom ektefellenes felles bolig	Ektefellenes felles bolig
Ugift person som p.g.a. studier, skolegang eller avtjening av verneplikt oppholder seg utenom foreldrenes/forsørgers bolig	Foreldrenes/forsørgers bolig
Ugift person med eget arbeid og som vanligvis ikke bor hos foreldre/forsørger	Boligen der personen vanligvis bor
Person som p.g.a. ferie, besøk hos kjente, forretningsreise e.l. er fraværende fra boligen der vedkommende vanligvis bor	Boligen der personen vanligvis bor
Person som er forpleid i barnehjem, aldershjem, pleiehjem eller er satt bort i privat pleie	Barnehjemmet, aldershjemmet, pleiehjemmet eller boligen hvor personen er i pleie. (På grunn av registreringsvanker er imidlertid en del personer som var anbrakt i pleiehjem, registrert som bosatt i privatbolig på tellingstidspunktet.)
Person som er innlagt på sykehus eller anbrakt på arbeidsskole, arbeidsanstalt eller i fengsel	Boligen der personen var bosatt før innleggelsen eller anbringelsen

Personer som ikke kan henføres til en bestemt bolig, er regnet til gruppen "Uten fast bopel". Av registreringstekniske grunner har en imidlertid i tellingen også måttet ta med enkelte personer med fast bosted i denne gruppen. Personer uten fast bopel er som regel registrert som bosatt i den kommunen hvor de sist hadde fast bosted.



I det følgende er begrepet "Bosatt" brukt i samme betydning som begrepet "Registrert bosatt".

Det er ikke som ved tidligere tellinger, hentet inn opplysninger om midlertidig bosted. Fra 1970-tellingen kan det derfor ikke gis oppgaver over den tilstedeværende befolkning.

#### *Alder*

I fordelingene etter alder er den enkelte person gruppert etter alder pr. 31. desember 1970 (1970 minus fødselsår), og ikke som ved tidligere tellinger etter alder på tellingstidspunktet.

#### *Ekteskapelig status*

Det er brukt fire hovedgrupperinger etter ekteskapelig status, nemlig ugifte, gifte, separerte og før gifte. Som før gifte er regnet skilte, enker og enkemenn.

#### *Utdanning*

Opgavene over utdanning omfatter enkeltutdanninger på heltid av minst 5 måneders normal varighet og deltidsutdanninger av tilsvarende varighet. For personer med flere enkeltutdanninger, er den utdanning som har lengst samlet varighet (normal varighet av enkeltutdanningen tillagt varigheten av den forutdanning som kreves) regnet som høyeste utdanning. Av utdanninger med lik samlet varighet, er den som antas å være av størst yrkesmessig betydning, oppfattet som personens høyeste utdanning. Klassifiseringen er i samsvar med Standard for utdanningsgruppering (Statistisk Sentralbyrås Håndbøker, nr. 28). I tellingen er det imidlertid foretatt følgende tre-delning av standardens gymnasnivå (samlet utdanningsvarighet 10-12 år):

1. Utdanning på gymnasnivå I (10 år)
2. Utdanning på gymnasnivå II (11 år)
3. Utdanning på gymnasnivå III (12 år)

Videre er utvidet grunnskoleutdanning (10. frivillig år) i tellingen gruppert sammen med 9-årig grunnskole, mens den er skilt ut som egen gruppe under gymnasnivå i Standard for utdanningsgruppering.

#### *Yrkesaktivitet*

Som yrkesaktivitet er regnet alt arbeid mot vederlag, enten i form av lønn, inntekt av egen bedrift, naturalier e.l., inklusive arbeid som familiemedlem uten fast lønn i familiebedrift (f.eks. gårdsbruk, forretning m.v.), vernepliktstjeneste og tilsvarende plikttjeneste, men eksklusive husarbeid for egen familie.

I gruppen "Med yrkesaktivitet" er tatt med alle personer 16 år og over som utførte yrkesaktivitet i hele eller en del av perioden 1. november 1969 - 31. oktober 1970, også personer som begynte eller sluttet i arbeidslivet i denne perioden, deltidsarbeidere og elever og studenter som hadde hatt feriearbeid.

I tidligere tellinger er personer med inntekt av egen yrkesaktivitet som viktigste kilde til livsopphold, regnet til yrkesbefolkningen (personer med yrke). I disse tellingene avviker imidlertid definisjonen av yrkesaktivitet på enkelte punkter fra definisjonen som er gitt ovenfor. I 1970-tellingen er ikke en bestemt gruppe av personer regnet som yrkesbefolkning. Det er imidlertid gitt fordelinger etter viktigste kilde til livsopphold og etter arbeidstid.

#### *Viktigste kilde til livsopphold*

Personer 16 år og over er gruppert etter den kilde til livsopphold som var viktigst de siste 12 månedene før tellingstidspunktet.

Med inntekt av eget arbeid er ment inntekt av egen yrkesaktivitet.

"Pensjon, trygd" omfatter syketrygd, arbeidsløshetsstrygd, forsørgertrygd, uføretrygd, alderstrygd, yrkesskadetrygd, krigspensjon, bedriftspensjon o.l. Ektefeller som hadde hver sin pensjon som viktigste kilde til livsopphold, er begge gruppert under denne kilden til livsopphold. I disse tilfellene er således ikke den ene ektefellen regnet som forsørget eller å ha husarbeid i hjemmet som viktigste kilde til livsopphold.

Som formue, lån m.v. er også regnet føderåd, leieinntekt, forpaktningssinntekt, annen formuesinntekt og utbetalinger i samband med livsforsikring eller individuell pensjonsforsikring.

"Stipend m.v." omfatter foruten stipend, underhold fra andre enn privatpersoner (f.eks. stønader fra det offentlige, institusjoner eller bedrifter), unntatt pensjon og trygd.

I gruppen "Husarbeid i hjemmet, forsørget" er tatt med alle personer som ikke hadde en av kildene som er spesifisert foran, som den viktigste kilde til livsopphold.

#### *Inntektstaker/Ikke-inntektstaker*

Som inntektstakere er regnet personer 16 år og over med inntekt av eget arbeid; pensjon, trygd m.v.; formue, lån m.v. eller stipend m.v. som viktigste kilde til livsopphold. Tilsvarende er som ikke-inntektstakere regnet alle personer under 16 år og personer 16 år og over som under viktigste kilde til livsopphold er gruppert på "Husarbeid i hjemmet, forsørget". Husmødre som ikke var inntektstakere, er skilt ut som egen gruppe. Denne gruppen omfatter gifte kvinner 16 år og over med husarbeid i hjemmet som viktigste kilde til livsopphold.

I tabell 2 er ikke-inntektstakere gruppert etter samme kilde til livsopphold/næring som en inntektstaker i samme familie (definisjon av familieenheten er gitt i avsnitt 3). Denne inntektstakeren er valgt ut etter følgende prioritetsrekkefølge:

1. Mannlig ektefelle/far
2. Kvinnelig ektefelle/mor
3. Eldste sønn, nest eldste sønn osv.
4. Eldste datter, nest eldste datter osv.

Personer som tilhørte familie uten en eneste inntektstaker, er i tabell 2 gruppert under uopp-gitt kilde til livsopphold.

#### *Elever, studenter (tabell 5)*

Som elever og studenter er i tabell 5 regnet personer som i løpet av de siste 12 måneder før tellingstidspunktet, gikk på skole eller studerte, uten hensyn til andre aktiviteter som f.eks. yrkesaktivitet.

#### *Arbeidstid*

Opgavene over arbeidstid gjelder perioden 1. november 1969 - 31. oktober 1970 og omfatter tid som er gått med til yrkesaktivitet. Tid som er brukt til skolearbeid, studier og husarbeid for egen familie, er således ikke inkludert. Personer som i perioden hadde mindre enn i alt én måned sykefravær, og ellers - bortsett fra ferie - arbeidet full dag hele perioden, er regnet å ha hatt heldagsarbeid.

#### *Generelt om grupperingen etter næring, yrke og yrkesstatus*

Personer 16 år og over med yrkesaktivitet er gruppert på næring etter arten av virksomheten til den bedrift som den enkelte arbeidet i hele tiden eller lengst tid de siste 12 måneder før tellingstidspunktet. Disse personene er videre gruppert på det yrke og den yrkesstatus som de hadde hele tiden eller lengst tid i bedriften i 12-månedersperioden.

#### *Næring*

Næringsgrupperingen er foretatt etter 1960-utgaven av Standard for næringsgruppering i offentlig norsk statistikk (Statistisk Sentralbyrås Håndbøker, nr. 9). Denne standarden er i samsvar med International Standard Industrial Classification of All Economic Activities (ISIC), Rev. 1.

Med begrepet "Industri m.v." som er brukt i tabelldelen, er ment næringene bergverksdrift m.v., industri og kraft- og vannforsyning m.v. Videre er som "Samferdsel" regnet næringene sjøtransport og annen samferdsel. Samlegruppen "Tjenesteytende næringer" omfatter finansinstitusjoner, eienomsdrift, offentlig administrasjon og forsvar, offentlig og privat tjenesteyting og personlig tjenesteyting. I tabell 4 er under "Annen tjenesteyting" tatt med næringsgrenene hotell- og restaurantdrift og vask, rensing og andre personlige tjenester.

#### *Yrke*

Yrkesgrupperingen er foretatt etter Standard for yrkesgruppering i offentlig norsk statistikk (utgitt av Arbeidsdirektoratet i 1965) som i prinsippet følger 1958-utgaven av International Standard Classification of Occupations (ISCO).

*Yrkesstatus*

I tellingen er det brukt følgende fire grupperinger etter yrkesstatus:

1. Ansatt
2. Selvstendig uten leid hjelp
3. Selvstendig med leid hjelp
4. Familienedlem uten fast lønn i familiebedrift

Personer (også medeiere) som arbeide i firmaer organisert som aksjeselskap, andelslag eller annen selskapsform med begrenset ansvar, er alltid regnet som ansatte.

En person er regnet som selvstendig (med eller uten leid hjelp) dersom vedkommende drev firmaet alene for egen regning eller sammen med andre som medeier med ubegrenset ansvar (f.eks. i ansvarlig selskap). I de tilfelle hvor ektefeller arbeide i felles virksomhet (f.eks. gårdsbruk, forretning) som ikke var organisert som aksjeselskap e.l., er den ene ektefellen regnet som selvstendig og den andre som familiemedlem uten fast lønn i familiebedrift. Gruppen "Familiemedlem uten fast lønn i familiebedrift" omfatter ellers personer som arbeide i familievirksomhet uten fast avtalt lønn og som verken var eier eller medeier i virksomheten. Et familiemedlem uten fast lønn kan imidlertid ha vederlag for arbeidet i form av kost og losji, andel av overskott e.l.

I tabell 4 er det gitt oppgaver over tallet på henholdsvis ansatte og selvstendige (med eller uten leid hjelp). Differansen mellom summer av disse tall og totaltall utgjør følgelig tallet på familiemedlemmer uten fast lønn i familiebedrift.

*Arbeids-/skole-/studiested*

Personer som pr. 1. november 1970 både hadde inntekt av eget arbeid og som gikk på skole eller studerte, er i tabell 6 gruppert som yrkesaktive og etter arbeidssted dersom arbeidstiden de foregående 12 månedene utgjorde minst 1 000 timer. I motsatt fall er de gruppert som skoleelever/studenter og etter skole-/studiested.

Som personer med annet arbeidssted er regnet personer som arbeide i flere kommuner, var til sjøs eller som arbeide i utlandet. Tilsvarende er personer som studerte i utlandet gruppert under annet studiested.

*Egen bolig*

Ektefeller som var bosatt i samme privatbolig og hvor minst én av ektefellene var boliginnehaver, er begge regnet å ha egen bolig. For øvrig er bare boliginnehaveren eller én av boliginnhaverne gruppert under "Egen bolig". Forpleide i aldershjem, barnehjem og pleiehjem og losjerende i pensjonater og hoteller m.v. er aldri regnet å ha egen bolig.

Definisjon av begrepet "Boliginnehaver" er gitt i kapittel 4 under avsnittet "Eier-/leierforhold".

## 3. DEFINISJON AV FAMILIE OG HUSHOLDNINGSTYPE

Grupperingene på familie og husholdningstype refererer seg til tellingstidspunktet den 1. november 1970.

*Familie*

Til én og samme familie er regnet:

1. Ektepar og eventuelle ugifte barn registrert bosatt i samme privatbolig, aldershjem, pleiehjem, pensjonat, hotell e.l.
2. Far/mor med ugifte barn registrert bosatt i samme privatbolig, aldershjem, pleiehjem, pensjonat, hotell e.l.
3. Hver enkelt person som ikke hører inn under noen av de to gruppene som er spesifisert ovenfor (bl.a. personer uten fast bopel). Disse personene danner således hver for seg egen familie (familie med én person).

I familier med ektepar er også tatt med eventuelle ugifte barn av bare den ene ektefellen og ugifte adoptivbarn og stebarn, men ikke fosterbarn.

Av reglene som er nevnt ovenfor, går det fram at personer (f.eks. ektefeller) som ikke var registrert bosatt i samme privatbolig, aldershjem, pleiehjem, pensjonat, hotell e.l., aldri er gruppert under samme familie. Videre går det fram at gifte, separerte, skilte, enker og enkemenn ikke i noe tilfelle er regnet til samme familie som foreldrene. Når f.eks. et ektepar bor sammen med en skilt datter, danner ektefellene egen familie og datteren egen familie. Ellers kan nevnes at ugifte søsken som har felles bolig, men hvor ingen av foreldrene er bosatt, hver for seg er regnet som særskilt familie.

#### *Husholdningstype*

Det er skilt mellom tre hovedtyper av husholdning, nemlig privathusholdning, felleshusholdning og annen husholdning.

Gruppen "Privathusholdning" omfatter personer som var registrert som bosatt i privatbolig. Denne husholdningstypen er videre splittet opp etter tallet på familier i husholdningen. Som husholdningsenhet er her regnet bolighusholdning (som omfatter alle bosatte i samme bolig) og ikke kostholdning som ved tidligere tellinger.

Til felleshusholdning er regnet forpleide som var registrert bosatt i aldershjem, barnehjem og pleiehjem og losjerende som var registrert bosatt i pensjonat, hotell e.l.

Betjeningspersonale bosatt ved felleshusholdninger er alltid gruppert under privathusholdning. Det samme gjelder militært personell som var bosatt i militærforlegning.

Annen husholdning omfatter personer uten fast bopel.

#### 4. DEFINISJON AV HUS OG BOLIG OG HUS- OG BOLIGKJENNERKER

Hus- og boligopplysningene refererer seg til den 1. november 1970.

##### *Hus*

Som eget hus er som hovedregel regnet bygg som fra kjeller til loft er atskilt fra andre bygg. Fra denne regelen er det gjort følgende to unntak:

1. Hver enkelt bolig i vertikalt delte tomannsboliger og i rekke, kjede, atrium og terrasse er alltid regnet som særskilt hus.
2. Selv om det fra kjeller til loft er skillevegg(er) uten gjennomgang, er henholdsvis horisontalt delte tomannsboliger som er bygd sammen i rekke e.l., og hver enkelt blokk regnet til ett og samme hus.

Som nevnt under avsnitt 1, omfatter tellingen alle hus hvor minst én person var registrert som bosatt den 1. november 1970.

##### *Bolig*

Til en bolig (leilighet m.v.) er som hovedregel regnet rom som er bygd (eller ombygd) til bruk for én person eller for flere personer med fellesskap i kost og losji, og hvor det er adkomst til rommene (rommet) uten å måtte gå gjennom en annen bolig. Avgrensingen av boligenhetene er ellers foretatt etter følgende spesielle regler:

1. En hybel med egen inngang (utenfra eller fra korridor, oppgang e.l.) og som er bygd i tilknytning til en bolig, er regnet som særskilt bolig bare når hybelboeren (hybelboerne) selv holdt kosten.
2. Hybler uten egen inngang er ikke skilt ut som særskilte boliger.
3. I hybelbygg o.l. er hver enkelt hybel regnet som egen bolig, også i de tilfelle flere hybler har felles gang, hall, bad og/eller kjøkken.
4. I bygg for felleshusholdning, i hus som er bygd i tilknytning til slike bygg og i militærforlegninger er hybler o.l. for ansatte regnet som særskilte boliger. Likeledes er rom som ble brukt av en ansatt med ektefelle og eventuelle barn, regnet til én og samme bolig.

Med privatbolig er i tellingen ment boliger som ikke er bebodd av forpleide i aldershjem, barnehjem og pleiehjem eller av losjerende i pensjonater, hoteller o.l. Boliger for ansatte (f.eks. sykepleiere) ved felleshusholdninger er således regnet som privatboliger. Det samme gjelder boliger for befal m.v. i militærforlegninger.

Som nevnt under avsnitt 1, omfatter tellingen alle privatboliger hvor minst én person var registrert bosatt den 1. november 1970. Som betegnelse på disse boligene er i tabelldelen brukt "Bebodde boliger". For de enkelte hus som er med i tellingen, er det imidlertid hentet inn oppgaver over samlet tall på privatboliger (inkl. ubebodde boliger og boliger med bare midlertidig bosatte). Tallene på boliger i alt i tabell 9 gjelder disse boligene.

#### *Rom*

Oppgavene over tall på rom refererer seg til boliger som er med i tellingen, og omfatter beboelsesrom på 6 m<sup>2</sup> eller mer som kan nyttes året rundt. Bortsett fra i tabell 11, er også kjøkken på 6 m<sup>2</sup> eller mer inkludert. Entré, hall, bad, alkove, hems og rom som bare nyttes i næringsvirksomhet (f.eks. kontor) er ikke med.

#### *Bosatte*

Tallene på bosatte omfatter personer registrert som bosatt i privatboliger og således ikke personer som er regnet til felleleshusholdning og personer uten fast bopel.

#### *Hustype*

Som våningshus i tilknytning til gårdsdrift er - uansett hustype ellers - regnet hus hvor gårdbrukeren selv, forpakter eller kårfolk var bosatt, men ikke hus for gårdsarbeidere og hus på nedlagte bruk.

Hustypen "Frittliggende enebolig" omfatter hus med én bolig og med minst en halv meters avstand til nærmeste hus (unntatt garasje o.l.).

Til gruppen "Enebolig i rekke, kjede, atrium m.v." er også regnet husenhetene i vertikalt delte tomannsboliger.

Horisontalt delt tomannsbolig er hus med to vanlige leiligheter (som kan ha ulik størrelse) og hvor den ene leiligheten ligger i en etasje over den annen.

Hustypen "Annet småhus" omfatter hus med inntil 2½ etasjer (ekskl. underetasje), unntatt våningshus i tilknytning til gårdsdrift, eneboliger og horisontalt delte tomannsboliger. Hus som har én eller to vanlige leiligheter og hybelleilighet som er skilt ut som egen bolig, er også gruppert under denne hustypen.

Som blokk er regnet hus med 3 etasjer (ekskl. underetasje) eller mer.

Provisorisk boligbygg er hus m.v. som helt eller delvis er tatt i bruk til bolig for 10 år eller mindre (inkl. campingvogner, båter, telt, gammer o.l.).

Gruppen "Forretningsbygg m.v." omfatter hus hvor halvparten eller mindre av golvarealet nyttes til privatboliger, unntatt bygg for felleleshusholdning. Hus med to etasjer og hvor det er forretning i første etasje og bolig i annen etasje, er alltid gruppert under denne hustypen.

Som bygg for felleleshusholdning er regnet hus hvor det for bosatte og/eller midlertidig tilstedeværende er organisert felleleshusholdning. Hus i studentbyer o.l. er imidlertid aldri gruppert her. Av avgrensingsregler som det er gjort rede for under andre avsnitt, går det fram at oppgaver over tall på boliger, rom og bosatte i bygg for felleleshusholdning, bare omfatter privatboliger og rom og bosatte i disse boligene.

#### *Byggeår*

Som byggeår er for det enkelte hus regnet det år da minst halvparten av boligene i huset var ferdige til innflytning. Hus som er ombygd, er gruppert etter opprinnelig byggeår.

#### *WC, bad*

Boliger med eget wc/egget bad omfatter boliger med wc/bad som bare de bosatte i boligen har rett til å nytte, uten hensyn til om wc/bad ligger i eller utenfor boligen. Som boliger med felles wc/felles bad er regnet boliger som har wc/bad felles med en eller flere andre boliger.

#### *Eier-/leierforhold*

Personer med råderett over boligen som de er bosatt i (eier, leier den e.l.), er regnet som boliginnehavere.

Boliginnehavere (f.eks. medlemmer av borettslag) med aksje eller andel som gir boret til boligen, er alltid regnet som leieboere med aksje/andel, også i de tilfelle det er betalt innskott som er høyere enn pålydende verdi av aksjen/andelen.

Leieboere med innskott er boliginnehavere som har betalt innskott (f.eks. obligasjonsinnskott) for å leie boligen, men ikke leieboere som bare har betalt forskott på husleie.

Boliginnehavere som disponerer boligen vederlagsfritt eller som kårbolig, er regnet som leieboere.

En boliginnehaver er regnet å disponere boligen som tjenestebolig når den er stilt til disposisjon i samband med tjenesteforhold på vilkår av at boligen må fraflyttes når tjenesteforholdet opphører, uten hensyn til om det betales husleie eller ikke. Boliger som boliginnehaveren har aksje, andel eller innskott i, er imidlertid aldri regnet som tjenestebolig.

#### *Gjennomsnittstall*

Boliger pr. hus er lik tallet på privatboliger i hus som er med i tellingen (inkl. ubebodde boliger og boliger med bare midlertidig tilstedeværende) dividert med tallet på hus som er med i tellingen.

Bebodde boliger pr. hus er lik tallet på privatboliger som er med i tellingen dividert med tallet på hus som er med i tellingen.

Rom pr. bolig er lik tallet på rom (inkl. kjøkken på 6 m<sup>2</sup> eller mer) i privatboliger som er med i tellingen dividert med tallet på disse boligene.

Bosatte pr. bolig er lik tallet på bosatte i privatboliger dividert med tallet på privatboliger som er med i tellingen.

Bosatte pr. rom er lik tallet på bosatte i privatboliger dividert med tallet på rom (inkl. kjøkken på 6 m<sup>2</sup> eller mer) i privatboliger som er med i tellingen.

## 5. INNDELINGEN I TELLINGSKRETSE

For områder som i 1960 tilhørte herredskommune, er kretsinnstillingen foretatt av Byrådet og etter de samme retningslinjer som i 1960-tellingene. Følgende hovedregler er lagt til grunn for innstillingen:

1. En tellingskrets bør være mest mulig ensartet når det gjelder kommunikasjonsforhold, næringsstruktur og befolkningsutvikling.
2. Kretsgrenser må ikke skjære sogne- eller kommunegrenser.
3. En krets skal bestå enten bare av ett tettbygd strøk, del av tettbygd strøk eller av spredtbygd strøk. Som tettbygd strøk regnes områder med minst 200 bosatte på tellings- tidspunktet og hvor avstanden mellom bolighusene som regel ikke overstiger 50 meter. En hussamling som ligger mer enn 50 meter fra en tettbebyggelse, er imidlertid regnet som en del av det tettbygde strøket dersom hussamlingen naturlig hører sammen med tettbebyggelsen. Andre områder er regnet som spredtbygde strøk og er delt videre opp i tellingskretser.

I 1970-tellingene er det for områder som i 1960 tilhørte herredskommune, bare foretatt følgende endringer i kretsinnstillingen som da ble brukt:

1. Når regulering av kommune- eller sognegrenser førte til at en 1960-krets falt inn under mer enn én kommune eller ett sogn i 1970, er kretsen delt videre opp slik at kretsgrenser ikke skjærer kommune- eller sognegrenser.
2. Grensene for tettbygde strøk (og dermed for tettbygde kretser) er justert i samsvar med bosettingen pr. 1. november 1970 etter reglene for avgrensning av disse strøkene.
3. I de tilfelle avgrensningen i 1960-tellingene av spredtbygde kretser ikke var i samsvar med reglene for kretsinnstilling, er grensene justert i 1970-tellingene.

Innstillingen i tellingskretser av områder som i 1960 tilhørte bykommune, er foretatt av folke- registrene i samråd med kommunale myndigheter. I flere tilfelle er kretsinnstillingen for disse om- rådene ikke den samme som i 1960-tellingene. I begge tellingene er imidlertid grensene fastlagt slik at de ikke skjærer kommune- eller sognegrenser og at en krets består enten bare av tettbygd strøk eller bare av spredtbygd strøk (avgrenset etter reglene som er nevnt ovenfor).

Tettbygde strøk i områder som i 1960 tilhørte herredskommune, er vanligvis ikke delt opp i flere kretser. Byområder er imidlertid alltid regnet til flere kretser.

I vedlegg 1 a er det gitt en kretsfortegnelse, og i vedlegg 2 en kartskisse over kretsinnndelingen i vedlegg 3 et oversiktskart over én eller flere tettbygde kretser. En oversikt som viser hvilke tellingskretser som inngår i de enkelte sogn, er gitt i vedlegg 1 b.

#### 6. Merknader til tabell 1

I tabell 1 har en generelt sett tatt sikte på å gi tall tilbake til 1801 etter kommuneinndelingen i 1970.

Mellom tellingen i 1960 og tellingen i 1970 er bykommunene Langesund og Stathelle slått sammen med Bamble. I vedlegg 1 c er det gitt en oversikt som viser hvilke kommuner de enkelte tellingskretsene i 1970-tellingen tilhørte i 1960.

TABELLER



1

TABELL 1. FOLKEMENGDEN VED FOLKETELLINGENE 1801-1970

ÅR	FOLKE- MENGDEN	ÅR	FOLKE- MENGDEN	ÅR	FOLKE- MENGDEN	ÅR	FOLKE- MENGDEN	ÅR	FOLKE- MENGDEN	ÅR	FOLKE- MENGDEN
1801 ..	2 905	1835 ..	4 114	1865 ..	5 800	1900 ..	6 631	1930 ..	7 172	1960 ..	7 975
1815 ..	2 842	1845 ..	4 676	1875 ..	5 639	1910 ..	6 728	1946 ..	7 488	1970 ..	9 357
1825 ..	3 544	1855 ..	5 180	1890 ..	7 011	1920 ..	7 276	1950 ..	7 520		

I SE MERKNADER TIL TABELL 1 PÅ SIDE 14

TABELL 2. FOLKEMENGDEN ETTER KJØNN OG INNTAKSTAKERNES VIKTIGSTE KILDE TIL LIVSOPPHELD OG NÆRING

VIKTIGSTE KILDE TIL LIVSOPPHELD OG NÆRING	I ALT	MENN	KVIN- NER	INN- TEKTS- TAKERE	IKKE-INNTAKSTAKERE				
					I ALT	HUS- MØDRE	ANDRE		
							I ALT	AV DISSE:	
								UNDER 16 ÅR	16-24 ÅR
I ALT .....	9 357	4 700	4 657	4 657	4 700	1 672	3 028	2 647	319
INNTAK AV EGET ARBEID I ALT ..	7 405	3 891	3 514	3 084	4 321	1 511	2 810	2 504	283
JORDBRUK OG SKOGBRUK M.V. ...	435	259	176	208	227	90	137	116	20
FISKE M.V. OG HVALFANGST ....	134	77	57	55	79	31	48	43	5
INDUSTRI M.V. ....	3 651	1 972	1 679	1 390	2 261	797	1 464	1 317	134
BYGGE- OG ANLEGGSVIRKSOMHET .	714	407	307	254	460	151	309	280	28
VAREHANDEL .....	599	249	350	317	282	93	189	169	18
SAMFERDSEL .....	874	476	398	350	524	184	340	300	37
TJENESTEYTENDE NÆRINGER .....	995	449	546	508	487	164	323	279	41
UOPPGITT NÆRING .....	3	2	1	2	1	1	-	-	-
PENSJON, TRYGD .....	1 809	737	1 072	1 503	306	154	152	106	25
FORMUE, LAN M.V. ....	51	31	20	46	5	2	3	3	-
STIPEND M.V. ....	24	15	9	24	-	-	-	-	-
UOPPGITT .....	68	26	42	-	68	5	63	34	11

TABELL 3. PERSONER 16 ÅR OG OVER ETTER YRKESAKTIVITET, KJØNN OG ALDER

KJØNN OG ALDER	I ALT	UTEN YRKES- AKTI- VITET	MED YRKESAKTIVITET						
			I ALT	ARBEIDSTID I TIMER					UOPP- GITT
				UNDER 100	100- 499	500- 999	1 000 OG MER		
							I ALT	AV DISSE: HELDAGS- ARBEID	
I ALT .....	6 710	3 191	3 519	28	259	295	2 937	2 439	-
16-19 .....	509	218	291	4	72	46	169	124	-
20-24 .....	679	208	471	3	37	37	394	300	-
25-59 .....	3 786	1 412	2 374	14	113	154	2 093	1 797	-
60-66 .....	637	358	279	2	20	31	226	178	-
67-69 .....	232	171	61	-	10	7	44	32	-
70 OG OVER .....	867	824	43	5	7	20	11	8	-
MENN I ALT .....	3 372	741	2 631	11	106	112	2 402	2 077	-
16-19 .....	264	96	168	4	42	23	99	74	-
20-24 .....	358	29	329	-	15	15	299	220	-
25-59 .....	1 937	103	1 834	4	30	37	1 763	1 586	-
60-66 .....	310	94	216	1	7	13	195	162	-
67-69 .....	116	65	51	-	6	7	38	29	-
70 OG OVER .....	387	354	33	2	6	17	8	6	-
KVINNER I ALT .....	3 338	2 450	888	17	153	183	535	362	-
16-19 I ALT .....	245	122	123	-	30	23	70	50	-
AV DISSE: GIFTE ...	31	18	13	-	1	4	8	4	-
20-24 I ALT .....	321	179	142	3	22	22	95	80	-
AV DISSE: GIFTE ...	235	163	72	3	10	17	42	34	-
25-59 I ALT .....	1 849	1 309	540	10	83	117	330	211	-
AV DISSE: GIFTE ...	1 628	1 194	434	9	69	108	248	151	-
60-66 .....	327	264	63	1	13	18	31	16	-
67-69 .....	116	106	10	-	4	-	6	3	-
70 OG OVER .....	480	470	10	3	1	3	3	2	-

TABELL 4. PERSONER 16 ÅR OG OVER MED MINST 100 ARBEIDSTIMER ETTER YRKESSTATUS, ARBEIDSTID, KJØNN OG NÆRING/YRKESOMRÅDE

NÆRING/YRKESOMRÅDE	AV DISSE:					ARBEIDSTID I TIMER					
	I ALT	AN-SATTE		MENN	KVIN- NER	100-999			1 000 OG MER		
		SELV-STEN-DIGE					I ALT	MENN	KVIN- NER	I ALT	MENN
I ALT .....	3 491	2 908	462	2 620	871	554	218	336	2 937	2 402	535
-----											
NÆRING											
JORDBRUK .....	208	13	125	146	62	62	25	37	146	121	25
SKOGBRUK M.V. ....	55	43	9	55	-	3	3	-	52	52	-
FISKE M.V., HVALFANGST	60	6	54	60	-	7	7	-	53	53	-
BERGVERKSDRIFT M.V. ...	6	6	-	6	-	-	-	-	6	6	-
INDUSTRI .....	1 480	1 428	45	1 289	191	159	99	60	1 321	1 190	131
BYGGE- OG ANLEGGSVIRKS.	266	184	80	262	4	24	:	:	242	:	:
KRAFT-, VANNFORS. M.V.	19	19	-	17	2	1	:	:	18	:	:
VAREHANDEL .....	392	280	80	174	218	89	17	72	303	157	146
FINANSINSTITUSJONER ...	44	44	-	24	20	8	1	7	36	23	13
EIENDOMSDRIFT .....	-	-	-	-	-	-	-	-	-	-	-
SJØTRANSPORT .....	226	222	4	214	12	13	13	-	213	201	12
ANNEN SAMFERDSEL .....	148	115	32	104	44	24	9	15	124	95	29
OFF. ADM. OG FORSVAR ..	130	130	-	95	35	19	5	14	111	90	21
OFF. OG PRIV. TJ.YTING	332	316	16	152	180	89	11	78	243	141	102
LØNT HUSARBEID .....	28	28	-	-	28	16	-	16	12	-	12
ANNEN TJENESTEYTING ...	94	71	17	19	75	38	3	35	56	16	40
UOPPGITT .....	3	3	-	3	-	2	2	-	1	1	-
-----											
1											
YRKESOMRÅDE											
TEKNISK, VITENSKAPELIG, HUMANISTISK OG KUNST- NERISK ARBEID I ALT ...	287	271	16	184	103	42	8	34	245	176	69
TEKNISK ARBEID .....	72	66	6	72	-	-	-	-	72	72	-
MEDISINSK ARBEID .....	5	1	4	4	1	:	-	:	:	4	:
SYKEPLEIE- OG ANNET PLEIEARBEID .....	45	45	-	2	43	17	:	:	28	:	:
PEDAGOGISK ARBEID ...	99	99	-	57	42	17	2	15	82	55	27
ADM.- OG FORVALTNINGS- ARB., BEDR.- OG ORGANI- SASJONSLEDELSE I ALT ..	78	40	37	70	8	3	1	2	75	69	6
OFFENTLIG ADM.- OG FORVALTNINGSARBEID ..	11	11	-	7	4	-	-	-	11	7	4
BEDR. OG ORG.LEDELSE	67	29	37	63	4	3	1	2	64	62	2
KONTORARBEID .....	223	215	3	83	140	48	6	42	175	77	98
HANDELSARBEID I ALT ...	282	183	68	105	177	72	7	65	210	98	112
GROSSISTER OG DETALJISTER .....	65	-	65	49	16	4	1	3	61	48	13
HANDELSREISENDE- OG AGENTURARBEID .....	3	3	-	3	-	-	-	-	3	3	-
HANDELSARB. FRA KONT. OG DETALJHANDELSARB.	205	172	2	45	160	67	5	62	138	40	98
JORDBRUKS-, SKOGBRUKS- OG FISKEARBEID .....	327	67	188	266	61	74	38	36	253	228	25
GRUVE- OG SPRENGNINGS- ARBEID M.M. ....	17	17	-	17	-	1	1	-	16	16	-
TRANSPORT- OG KOMMUNI- KASJONSARBEID I ALT ...	382	344	36	340	42	37	25	12	345	315	30
VEGTRAFIKKARBEID .....	162	127	33	157	5	21	17	4	141	140	1
POST- OG TELEKOM.ARB.	39	39	-	7	32	7	-	7	32	7	25
INDUSTRI-, BYGGE- OG ANLEGG SARBEID I ALT ...	1 567	1 458	103	1 435	132	164	124	40	1 403	1 311	92
JERN- OG MET.VAREARB.	447	438	9	446	1	27	:	:	420	:	:
ELEKTROARBEID .....	96	94	2	95	1	9	:	:	87	:	:
TREARBEID .....	221	153	63	219	2	23	:	:	198	:	:
NÆRINGSMIDDELARBEID .	79	73	5	31	48	30	6	24	49	25	24
KJEMISK PROSESSAR- BEID, TREFOREDLINGS- OG PAPIRARBEID .....	170	170	-	168	2	8	:	:	162	:	:
LASTE-, LOSSE- OG LAGERARBEID .....	133	133	-	124	9	26	22	4	107	102	5
SERVICEARBEID I ALT ...	283	268	11	75	208	111	6	105	172	69	103
SIVILT OVERVÅKNINGS- OG TRYGGINGSARBEID ..	21	21	-	21	-	2	2	-	19	19	-
HOTELL- OG RESTAU- RANTARBEID, HUSARBEID	78	75	2	20	58	25	-	25	53	20	33
VAKTMESTER- OG RENGJØRINGSARBEID ...	118	118	-	29	89	60	3	57	58	26	32
MILITÆRT ARBEID .....	44	44	-	44	-	2	2	-	42	42	-
UOPPGITT .....	1	1	-	1	-	-	-	-	1	1	-

1 BARE ET UTVALG AV YRKESOMRÅDER ER SPESIFISERT

TABELL 5. PERSONER 16-69 ÅR ETTER YRKESAKTIVITET, KJØNN OG HØYESTE UTDANNING

KJØNN OG HØYESTE UTDANNING	UTEN YRKESAKTIVITET, ARBEIDST. UNDER 100 TIMER ELLER UOPPGITT			MED 100 ARBEIDSTIMER ELLER MER					
	I ALT	AV DISSE:		I ALT	100-499 TIMER		500-999 TIMER		1 000 TIMER OG MER
		I ALT	ELEVER, STU-DENTER		I ALT	ELEVER, STU-DENTER	I ALT	ELEVER, STU-DENTER	
I ALT .....	5 843	2 390	228	3 453	252	89	275	40	2 926
MENN I ALT .....	2 985	396	117	2 589	100	52	95	28	2 394
UNGDOMSSKOLENIVA, 7-9 ÅR, I ALT ..	2 004	289	45	1 715	51	14	59	6	1 605
7-ÅRIG FOLKESKOLE .....	1 365	239	31	1 126	36	11	39	2	1 051
ALLMENT FAGFELT ELLERS .....	334	32	12	302	8	1	14	2	280
ADMINISTRASJON OG ØKONOMI .....	75	8	1	67	2	1	3	-	62
INDUSTRI, HÅNDVERK OG TEKNIKK ..	167	7	1	160	4	1	3	2	153
SAMFERDSEL .....	28	2	-	26	1	-	-	-	25
JORDBRUK, SKOGBRUK OG FISKE .....	26	1	-	25	-	-	-	-	25
TJENESTEYTING OG FORSVAR .....	7	-	-	7	-	-	-	-	7
GYMNASNIVA I, 10 ÅR, I ALT .....	489	68	52	421	30	23	22	15	369
ALLMENT FAGFELT .....	291	56	51	235	26	22	16	13	193
ADMINISTRASJON OG ØKONOMI .....	3	1	-	2	-	-	-	-	-
INDUSTRI, HÅNDVERK OG TEKNIKK ..	54	-	-	54	-	-	-	-	49
SAMFERDSEL .....	58	2	-	56	2	1	1	-	53
JORDBRUK, SKOGBRUK OG FISKE .....	44	4	1	40	-	-	1	-	39
TJENESTEYTING OG FORSVAR .....	39	5	-	34	-	-	-	-	-
GYMNASNIVA II,III, 11-12 ÅR, I ALT	353	31	18	322	14	11	10	5	298
ALLMENT FAGFELT .....	78	18	16	60	9	9	5	3	46
ADMINISTRASJON OG ØKONOMI .....	14	1	-	13	-	-	-	-	13
INDUSTRI, HÅNDVERK OG TEKNIKK ..	156	5	1	151	4	2	4	1	143
SAMFERDSEL .....	87	5	-	82	1	-	1	1	80
JORDBRUK, SKOGBRUK OG FISKE .....	7	-	-	7	-	-	-	-	7
TJENESTEYTING OG FORSVAR .....	8	1	-	7	-	-	-	-	7
UNIVERSITETS- OG HØGSKOLENIVA I, 13-14 ÅR, I ALT .....	87	2	1	85	-	-	3	1	82
UNDERVISNING .....	20	-	-	20	-	-	1	-	19
ADMINISTRASJON, ØKONOMI, SAMFUNNSVITENSKAP OG JUS .....	7	-	-	7	-	-	-	-	7
NATURVITENSKAP OG TEKNIKK .....	53	2	1	51	-	-	2	1	49
UNIVERSITETS-, HØGSKOLENIVA II,III OG FORSKERNIVA, OVER 14 ÅR, I ALT	48	2	-	46	5	4	1	1	40
UNDERVISNING .....	13	-	-	13	1	1	-	-	12
ADMINISTRASJON, ØKONOMI, SAMFUNNSVITENSKAP OG JUS .....	4	-	-	4	1	-	-	-	3
NATURVITENSKAP OG TEKNIKK .....	18	-	-	18	3	3	1	1	14
UOPPGITT ELLER INGEN UTDANNING ...	4	4	1	-	-	-	-	-	-
KVINNER I ALT .....	2 858	1 994	111	864	152	37	180	12	532
UNGDOMSSKOLENIVA, 7-9 ÅR, I ALT ..	2 198	1 619	43	579	108	15	134	5	337
7-ÅRIG FOLKESKOLE .....	1 432	1 103	26	329	68	7	82	1	179
ALLMENT FAGFELT ELLERS .....	474	329	14	145	23	4	26	2	96
ADMINISTRASJON OG ØKONOMI .....	133	78	1	55	10	2	14	2	31
INDUSTRI, HÅNDVERK OG TEKNIKK ..	32	24	-	8	3	1	2	-	3
HELSEVERN .....	13	8	-	5	-	-	3	-	2
TJENESTEYTING OG FORSVAR .....	110	76	2	34	4	1	7	-	23
GYMNASNIVA I, 10 ÅR, I ALT .....	470	282	54	188	32	14	29	5	127
ALLMENT FAGFELT .....	433	260	53	173	-	14	-	5	115
ADMINISTRASJON OG ØKONOMI .....	5	2	-	3	-	-	1	-	2
INDUSTRI, HÅNDVERK OG TEKNIKK ..	6	6	1	-	-	-	-	-	-
SAMFERDSEL .....	17	8	-	9	-	-	-	-	-
HELSEVERN .....	3	2	-	1	-	-	-	-	-
GYMNASNIVA II,III, 11-12 ÅR, I ALT	110	65	8	45	5	2	10	2	30
ALLMENT FAGFELT .....	56	30	8	26	-	-	-	2	17
INDUSTRI, HÅNDVERK OG TEKNIKK ..	7	5	-	2	-	-	-	-	-
SAMFERDSEL .....	4	1	-	3	1	-	-	-	-
HELSEVERN .....	32	21	-	11	-	-	3	-	8
TJENESTEYTING OG FORSVAR .....	9	6	-	3	1	-	1	-	1
UNIVERSITETS- OG HØGSKOLENIVA I, 13-14 ÅR, I ALT .....	60	19	3	41	6	5	7	-	28
UNDERVISNING .....	30	7	2	23	2	1	5	-	16
ADMINISTRASJON, ØKONOMI, SAMFUNNSVITENSKAP OG JUS .....	12	2	-	10	3	3	-	-	7
NATURVITENSKAP OG TEKNIKK .....	-	-	-	-	-	-	-	-	-
UNIVERSITETS-, HØGSKOLENIVA II,III OG FORSKERNIVA, OVER 14 ÅR, I ALT	12	2	1	10	1	1	-	-	9
UNDERVISNING .....	9	2	1	7	1	1	-	-	6
ADMINISTRASJON, ØKONOMI, SAMFUNNSVITENSKAP OG JUS .....	-	-	-	-	-	-	-	-	-
UOPPGITT ELLER INGEN UTDANNING ...	8	7	2	1	-	-	-	-	1

I BARE ET UTVALG AV FAGOMRÅDER ER SPESIFISERT UNDER DE ENKELTE UTDANNINGSNIVAER

TABELL 6. YRKESAKTIVE, SKOLEELEVER OG STUDENTER 16 ÅR OG OVER ETTER KJØNN OG ARBEIDS-/SKOLE-/STUDIESTED PR. 1. NOVEMBER 1970

ARBEIDS-/SKOLE-/STUDIESTED	I ALT	1			2		
		YRKESAKTIVE			SKOLEELEVER OG STUDENTER		
		I ALT	MENN	KVINNER	I ALT	MENN	KVINNER
I ALT .....	3 609	3 292	2 482	810	317	188	129
I KOMMUNEN .....	1 916	1 822	1 232	590	94	45	49
PORSGRUNN .....	995	919	767	152	76	45	31
SKIEN .....	144	94	58	36	50	33	17
KRAGERØ .....	54	49	38	11	5	3	2
OSLO .....	52	21	18	3	31	21	10
NOME .....	5	-	-	-	5	4	1
GRIMSTAD .....	5	-	-	-	5	5	-
ANDRE KOMMUNER I FYLKET .....	12	4	4	-	8	3	5
ANDRE KOMMUNER UTEFOR FYLKET ...	61	29	25	4	32	22	10
ANNET STED .....	365	354	340	14	11	7	4

1 EKSKL. PERSONER SOM AVTJENTE VERNEPLIKTSTJENESTE OG YRKESAKTIVE SOM IKKE HAR OPPGITT ARBEIDSSTED

2 EKSKL. SKOLEELEVER OG STUDENTER SOM IKKE HAR OPPGITT SKOLE-/STUDIESTED

TABELL 7. FAMILIER OG PERSONER ETTER FAMILIETYPPE OG HUSHOLDNINGSTYPE

HUSHOLDNINGSTYPE	I ALT		FAMILIER MED EN PERSON	FAMILIER MED TO ELLER FLERE PERSONER						
	FAMILIER	PERSONER		I ALT		EKTEPAR UTEN UGIFTE BARN	EKTEPAR MED UGIFTE BARN		MOR ELLER FAR MED UGIFTE BARN	
				FAMILIER	PERSONER		FAMILIER	PERSONER	FAMILIER	PERSONER
I ALT .....	3 461	9 357	977	2 484	8 380	723	1 567	6 436	194	498
PRIVATHUSHOLDNING I ALT ..	3 390	9 283	909	2 481	8 374	720	1 567	6 436	194	498
MED EN FAMILIE .....	2 785	8 249	521	2 264	7 728	648	1 463	6 037	153	395
MED TO FAMILIER .....	514	914	311	203	603	69	96	368	38	97
MED FLERE FAMILIER .....	91	120	77	14	43	3	8	31	3	6
FELLESHUSHOLDNING .....	51	54	48	3	6	3	-	-	-	-
ANNEN HUSHOLDNING .....	20	20	20	-	-	-	-	-	-	-

TABELL 8. PERSONER 16 ÅR OG OVER MED EGEN BOLIG ETTER ALDER, EKTESKAPELIG STATUS OG KJØNN

EKTESKAPELIG STATUS OG KJØNN	I ALT	ALDER								
		16-19	20-24	25-29	30-39	40-49	50-59	60-69	70-79	80 OG OVER
PERSONER 16 ÅR OG OVER I ALT ...	6 710	509	679	638	984	1 088	1 076	869	624	243
AV DISSE: MED EGEN BOLIG .....	5 319	27	341	528	885	1 010	1 015	815	535	163
MENN I ALT .....	3 372	264	358	326	514	561	536	426	273	114
AV DISSE: MED EGEN BOLIG .....	2 556	1	121	243	441	507	510	400	245	88
KVINNER I ALT .....	3 338	245	321	312	470	527	540	443	351	129
AV DISSE: MED EGEN BOLIG .....	2 763	26	220	285	444	503	505	415	290	75
UGIFTE I ALT .....	1 421	478	304	99	82	101	98	118	101	40
AV DISSE: MED EGEN BOLIG .....	275	3	9	3	12	37	54	78	59	20
MENN I ALT .....	891	264	220	79	67	78	59	69	44	11
AV DISSE: MED EGEN BOLIG .....	169	1	2	3	10	32	38	47	30	6
KVINNER I ALT .....	530	214	84	20	15	23	39	49	57	29
AV DISSE: MED EGEN BOLIG .....	106	2	7	-	2	5	16	31	29	14
GIFTE OG SEPARERTE I ALT .....	4 645	31	375	534	875	957	887	584	333	69
AV DISSE: MED EGEN BOLIG .....	4 536	24	332	522	859	946	883	583	323	64
MENN I ALT .....	2 317	-	138	245	438	471	458	325	193	49
AV DISSE: MED EGEN BOLIG .....	2 265	-	119	239	428	465	456	325	187	46
KVINNER I ALT .....	2 328	31	237	289	437	486	429	259	140	20
AV DISSE: MED EGEN BOLIG .....	2 271	24	213	283	431	481	427	258	136	18
FØR GIFTE I ALT .....	644	-	-	5	27	30	91	167	190	134
AV DISSE: MED EGEN BOLIG .....	508	-	-	3	14	27	78	154	153	79
MENN I ALT .....	164	-	-	2	9	12	19	32	36	54
AV DISSE: MED EGEN BOLIG .....	122	-	-	1	3	10	16	28	28	36
KVINNER I ALT .....	480	-	-	3	18	18	72	135	154	80
AV DISSE: MED EGEN BOLIG .....	386	-	-	2	11	17	62	126	125	43

TABELL 9. HUS, BOLIGER, ROM OG BOSATTE ETTER HUSTYPE

	PERMANENT BOLIGBYGG										PRO- VI- SOR- ISK BO- LIG- BYGG	FOR- RET- NINGS- BYGG M.V.	BYGG FOR- FEL- LES- HUS- HOLD- NING	UOPP- GITT HUS- TYPE
	I ALT	I ALT	VA- NINGS- HUS I TILKN. TIL GARDS- DRIFT	FRITT- LIGG- ENE- BOLIG	ENE- BOLIG I REKKE, KJEDE, ATRIUM M.V.	ANNEN TALT ENNE- BOLIG	HORI- SON- TALT DELT TO- MANN- BOLIG	ANNET SMÅHUS	BLOKK					
HUS .....	2 615	2 535	306	1 814	54	-	218	137	6	8	68	4	-	
BOLIGER I ALT ...	3 170	3 073	366	1 814	54	-	436	326	77	8	83	6	-	
AV DISSE: BEBODDE	3 070	2 976	358	1 814	54	-	414	264	72	8	80	6	-	
ROM .....	13 601	13 224	1 708	8 517	259	-	1 556	869	315	17	349	11	-	
BOSATTE .....	9 283	9 025	1 011	5 902	198	-	1 047	621	246	13	232	13	-	
BOLIGER PR. HUS .	1,2	1,2	1,2	1,0	1,0	-	2,0	2,4	12,8	1,0	1,2	1,5	-	
ROM PR. BOLIG ...	4,4	4,4	4,8	4,7	4,8	-	3,8	3,3	4,4	2,1	4,4	1,8	-	
BOSATTE PR. BOLIG	3,0	3,0	2,8	3,3	3,7	-	2,5	2,4	3,4	1,6	2,9	2,2	-	
BOSATTE PR. ROM .	0,7	0,7	0,6	0,7	0,8	-	0,7	0,7	0,8	0,8	0,7	1,2	-	

TABELL 10. BEBODDE BOLIGER ETTER HUSTYPE OG BYGGGEAR, OG HUS, ROM OG BOSATTE ETTER HUSETS BYGGGEAR

HUSETS BYGGGEAR	HUS	BEBODDE BOLIGER							ROM	BOSATTE	BE- BOD- DE BO- ER PR. HUS	ROM PR. LIG	PR. BO- LIG	PR. ROM
		I PERMANENTE BOLIGBYGG												
		I ALT	I VANINGS- HUS I TILKN. TIL GARDSDRIFT OG I FRITTL. ENEBOLIGER	I ANDRE ENE- OG TO- BOLIGER SMÅHUS	I BLOKK- ER	I ANDRE BYGG	ROM	BOSATTE						
I ALT .....	2 615	3 070	2 976	2 172	732	72	94	13 601	9 283	1,2	4,4	3,0	0,7	
1900 OG FØR ....	649	757	719	565	154	-	38	3 157	1 908	1,2	4,2	2,5	0,6	
1901-1910 .....	163	214	207	120	87	-	7	888	528	1,3	4,1	2,5	0,6	
1911-1920 .....	137	180	176	99	77	-	4	762	448	1,3	4,2	2,5	0,6	
1921-1930 .....	123	153	149	95	54	-	4	644	403	1,2	4,2	2,6	0,6	
1931-1940 .....	140	166	160	106	54	-	6	723	427	1,2	4,4	2,6	0,6	
1941-1945 .....	29	33	31	24	7	-	2	136	85	1,1	4,1	2,6	0,6	
1946-1950 .....	198	241	231	149	82	-	10	1 035	703	1,2	4,3	2,9	0,7	
1951-1960 .....	468	521	513	383	125	5	8	2 349	1 734	1,1	4,5	3,3	0,7	
1961-1970 .....	701	796	783	628	88	67	13	3 881	3 020	1,1	4,9	3,8	0,8	
UOPPGITT .....	7	9	7	3	4	-	2	26	27	1,3	2,9	3,0	1,0	

TABELL 11. BEBODDE BOLIGER ETTER HUSTYPE OG TALLET PÅ ROM, OG BOSATTE ETTER TALLET PÅ ROM I BOLIGEN

TALLET PÅ ROM, EKSKL. KJØKKEN	BEBODDE BOLIGER							ROM	PR. ROM
	I PERMANENTE BOLIGBYGG								
	I ALT	I VANINGS- HUS I TILKN. TIL GARDSDRIFT OG I FRITTL. ENEBOLIGER	I ANDRE ENE- OG TOMANN- BOLIGER OG SMÅHUS	I BLOKKER	I ANDRE BYGG	I ALT			
I ALT .....	3 070	2 976	2 172	732	72	94	9 283	0,7	
0 ROM ELLER UOPPGITT ..	-	-	-	-	-	-	-	-	
1 ROM I ALT .....	135	121	49	72	-	14	236	1,1	
MED KJØKKEN I ALT ...	128	119	47	72	-	9	229	1,1	
UNDER 6 KVM. ....	45	40	16	24	-	5	73	1,6	
6 KVM. OG MER .....	83	79	31	48	-	4	156	0,9	
UTEN KJØKKEN .....	7	2	2	-	-	5	7	1,0	
2 ROM I ALT .....	572	556	292	263	1	16	1 312	0,8	
MED KJØKKEN .....	572	556	292	263	1	16	1 312	0,8	
UTEN KJØKKEN .....	-	-	-	-	-	-	-	-	
3 ROM .....	862	832	556	233	43	30	2 387	0,7	
4 ROM .....	961	946	808	110	28	15	3 362	0,7	
5 ROM .....	327	313	274	39	-	14	1 162	0,6	
6 ROM .....	143	140	130	10	-	3	532	0,5	
7 ROM .....	44	43	40	3	-	1	167	0,5	
8 ROM OG MER .....	26	25	23	2	-	1	125	0,5	

TABELL 12. BEBODDE BOLIGER, ROM OG BOSATTE ETTER BOLIGTETTHET

	I ALT	BOSATTE PR. ROM, INKL. KJØKKEN PÅ 6 KVM. OG MER									0 ROM ELLER UOPP- GITT
		UNDER 0,25	0,25- 0,49	0,50- 0,74	0,75- 0,99	1,00- 1,24	1,25- 1,49	1,50- 1,74	1,75- 1,99	2,00 OG MER	
		BEBODDE BOLIGER .....	3 070	128	617	1 011	488	538	148	76	
ROM .....	13 601	728	2 923	4 476	2 333	2 170	573	245	39	114	-
BOSATTE .....	9 283	132	1 002	2 598	1 840	2 254	749	381	69	258	-
ROM PR. BOLIG .....	4,4	5,7	4,7	4,4	4,8	4,0	3,9	3,2	4,3	2,1	-
BOSATTE PR. BOLIG .....	3,0	1,0	1,6	2,6	3,8	4,2	5,1	5,0	7,7	4,7	-

TABELL 13. BEBODDE BOLIGER, ROM OG BOSATTE ETTER BOLIGENS UTSTYR

	I ALT	INNLAGT VANN I HUSET								IKKE INN- LAGT VANN I HUSET	UOPP- GITT	
		EGET WC		FELLES WC		EGET ELLER FELLES WC OG UTEN BAD		UTEN WC				
		I ALT	EGET BAD	FELLES BAD	I ALT	EGET BAD	FELLES BAD	I ALT	EGET ELLER FELLES BAD			UTEN BAD
ROM .....	13 601	13 174	8 732	176	48	254	1 045	345	2 574	422	5	
BOSATTE .....	9 283	9 001	6 050	121	48	179	667	229	1 707	279	3	
ROM PR. BOLIG .....	4,4	4,5	4,9	3,3	3,0	3,0	3,7	4,8	4,0	3,4	5,0	
BOSATTE PR. BOLIG .....	3,0	3,1	3,4	2,2	3,0	2,1	2,4	3,2	2,7	2,2	3,0	
BOSATTE PR. ROM .....	0,7	0,7	0,7	0,7	1,0	0,7	0,6	0,7	0,7	0,7	0,6	

TABELL 14. BEBODDE BOLIGER, ROM OG BOSATTE ETTER EIER-/LEIERFORHOLDET TIL BOLIGEN

	I ALT	BOLIGINNEHAVEREN DISPONERER BOLIGEN SOM								TJEN- ESTE- ELLER FOR- TER- BOLIG	UOPP- GITT
		EIER	LEIEBOER								
			MED AKSJE/ANDEL				UTEN AKSJE/ANDEL				
			I ALT	MED INN- SKOTT	UTEN INN- SKOTT	I ALT	MED INN- SKOTT	UTEN INN- SKOTT			
BEBODDE BOLIGER ...	3 070	2 340	662	57	55	2	605	33	572	68	-
ROM .....	13 601	10 965	2 324	260	252	8	2 064	132	1 932	312	-
BOSATTE .....	9 283	7 319	1 731	197	:	:	1 534	105	1 429	233	-
ROM PR. BOLIG .....	4,4	4,7	3,5	4,6	4,6	4,0	3,4	4,0	3,4	4,6	-
BOSATTE PR. BOLIG .....	3,0	3,1	2,6	3,5	:	:	2,5	3,2	2,5	3,4	-
BOSATTE PR. ROM ...	0,7	0,7	0,7	0,8	:	:	0,7	0,8	0,7	0,7	-

TABELL 15. FOLKEMENGDEN ETTER ALDER, KJØNN OG TELLINGSKRETS

TELLINGSKRETS OG KJØNN I ALT ALDER

7  
UNDER 7-15 16-19 20-24 25-29 30-39 40-49 50-59 60-69 70 OG  
OVER

KOMMUNEN I ALT	TELLINGSKRETSER I ALT									
	9 357	1 254	1 393	509	679	638	984	1 088	1 076	869
MENN I ALT	4 700	634	694	264	350	326	514	514	426	387
KVINNER I ALT	2 219	634	694	264	326	314	570	562	443	482
FOR GIFTE	2 317	-	-	-	138	245	471	458	325	242
GIFTE OG SEPARERTE	164	-	-	-	2	9	12	19	32	90
KVINNER I ALT	4 657	620	699	245	321	470	527	540	443	480
GIFTE OG SEPARERTE	1 849	620	699	214	84	20	23	39	49	86
FOR GIFTE	2 328	-	-	-	237	437	486	429	259	160
GIFTE OG SEPARERTE	2 328	-	-	-	237	437	486	429	259	160
FOR GIFTE	480	-	-	-	-	3	18	18	72	234
6 531	932	967	350	488	476	729	763	725	585	516
3 225	465	465	181	245	236	386	382	358	275	232
MENN	1 224	1 179	1 64	67	99	131	152	135	113	89
KVINNER	609	92	83	33	47	64	75	63	59	45
569	137	94	23	44	88	76	43	36	23	5
MENN	290	73	42	14	47	48	23	19	14	1
KVINNER	279	64	52	9	29	28	20	17	9	4
543	70	76	29	39	43	55	65	68	51	47
MENN	259	33	32	14	21	26	33	31	23	21
KVINNER	284	37	44	15	18	29	32	37	28	26
787	156	175	40	37	63	140	93	61	15	7
MENN	388	81	76	23	14	28	46	33	9	4
KVINNER	399	75	99	17	35	66	47	28	6	3
365	58	41	21	30	33	46	42	26	39	29
MENN	186	31	22	9	13	16	22	14	16	14
KVINNER	179	27	19	12	17	17	20	12	23	15
156	19	29	10	18	6	21	18	17	10	8
MENN	81	10	18	3	10	11	10	7	5	4
KVINNER	75	9	11	7	3	10	8	10	5	4
494	52	50	14	35	37	43	55	66	58	84
MENN	233	27	24	9	14	21	23	29	25	32
KVINNER	261	25	26	5	16	20	26	37	33	52
435	36	50	23	34	13	26	58	43	68	84
MENN	206	17	25	8	20	11	29	17	33	40
KVINNER	229	19	25	15	14	15	29	26	35	44
706	85	120	46	30	47	100	44	48	59	43
MENN	353	33	71	27	30	41	44	48	26	19
KVINNER	353	52	49	19	16	36	56	41	33	24
671	81	92	39	53	38	65	84	92	69	58
MENN	343	42	23	16	33	31	44	44	36	26
KVINNER	328	39	49	20	20	34	40	48	33	32
581	59	76	38	42	30	49	53	92	80	62
MENN	271	31	31	17	23	25	25	44	34	27
KVINNER	310	28	45	21	19	24	28	48	46	35
2 806	322	426	159	191	162	255	324	346	277	344
MENN	1 664	169	229	83	113	90	128	176	145	153
KVINNER	1 342	153	197	76	78	72	127	170	132	191
69	5	11	7	4	5	7	12	9	1	11
MENN	36	6	5	5	1	3	7	6	1	5
KVINNER	33	5	2	1	1	4	5	3	1	6
377	53	52	18	29	29	28	39	47	34	48
MENN	194	29	23	9	17	14	24	23	18	22
KVINNER	183	24	29	9	12	14	15	24	16	26
317	41	57	16	17	14	43	38	29	30	32
MENN	170	24	36	10	7	20	23	14	16	11
KVINNER	147	17	21	6	10	23	15	15	14	21
129	16	22	9	10	6	14	14	18	6	14
MENN	63	5	12	7	1	9	7	10	3	2
KVINNER	66	11	10	2	3	5	7	8	3	12
225	26	45	6	16	17	24	36	47	16	21
MENN	114	11	25	1	10	8	15	18	9	10
KVINNER	111	15	20	5	6	9	11	18	7	11
158	23	18	8	17	13	15	15	27	20	10
MENN	81	9	9	2	5	7	5	5	11	4
KVINNER	77	8	9	6	8	8	6	13	9	6

TABELL 15, FORTS., FOLKEMENGDE ETTER ALDER, KJØNN OG TELLINGSKRETS

TELLINGSKRETS OG KJØNN	I ALT	ALDER									
		UNDER	7-15	16-19	20-24	25-29	30-39	40-49	50-59	60-69	70 OG
		7									OVER
13 KJØNNØYA .....	214	26	29	18	11	12	21	20	39	17	21
MENN .....	111	15	14	11	7	4	14	8	19	9	10
KVINNER .....	103	11	15	7	4	8	7	12	20	8	11
14 VALLE .....	250	27	42	9	11	16	38	27	21	25	34
MENN .....	135	12	22	4	6	11	22	16	10	14	18
KVINNER .....	115	15	20	5	5	5	16	11	11	11	16
15 BLEIKELIA .....	114	15	18	8	6	2	10	21	7	14	13
MENN .....	57	7	9	3	4	-	5	13	4	6	6
KVINNER .....	57	8	9	5	2	2	5	8	3	8	7
16 RØNHOLT .....	568	58	77	37	42	39	41	64	65	58	87
MENN .....	287	30	42	20	25	25	15	33	30	28	39
KVINNER .....	281	28	35	17	17	14	26	31	35	30	48
17 DØRDAL .....	147	17	27	9	18	4	12	19	14	13	14
MENN .....	81	11	17	4	10	3	6	9	8	7	6
KVINNER .....	66	6	10	5	8	1	6	10	6	6	8
18 TORSDAL .....	133	9	14	7	7	11	7	13	21	28	16
MENN .....	81	5	10	3	6	7	6	6	13	16	9
KVINNER .....	52	4	4	4	1	4	1	7	8	12	7
19 RØRHOLT .....	105	6	14	7	2	4	3	18	13	15	23
MENN .....	54	5	4	4	1	2	-	12	7	8	11
KVINNER .....	51	1	10	3	1	2	3	6	6	7	12
UTEN FAST BOPEL I ALT .....	20	-	-	-	-	-	-	1	5	7	7
MENN .....	11	-	-	-	-	-	-	1	2	6	2
KVINNER .....	9	-	-	-	-	-	-	-	3	1	5

TABELL 16. PERSONER 16 ÅR OG OVER ETTER VIKTIGSTE KILDE TIL LIVSOPPHOLD, NÆRING, KJØNN OG TELLINGSKRETS

TELLINGSKRETS OG KJØNN	I ALT	VIKTIGSTE KILDE TIL LIVSOPPHOLD									
		INNTEKT AV EGET ARBEID									
		NÆRING									
		I ALT	JORD-, SKOG- BRUK, FISKE M.V., HVAL- FANGST	INDU- STRI M.V., BYGGE- OG ANL. VIRK- SOMHET	VARE- HANDEL	SAM- FERD- SEL	TJEN- ESTE- YTENDE NÆR- INGER	UOPP- GITT	PEN- SJON, TRYGD	FOR- MUE, LAN, STI- PEND M.V.	HUSAR- BEID I HJEM- MET, FORSØR- GET
KOMMUNEN I ALT .....	6 710	3 084	263	1 644	317	350	508	2	1 503	70	2 053
MENN .....	3 372	2 478	234	1 497	161	304	280	2	670	46	1 78
KVINNER .....	3 338	606	29	147	156	46	228	-	833	24	1 875
TETTBYGDE KRETSE I ALT ...	4 632	2 160	32	1 264	242	250	372	-	961	44	1 467
MENN .....	2 295	1 713	32	1 135	121	220	205	-	428	31	1 23
KVINNER .....	2 337	447	-	129	121	30	167	-	533	13	1 344
01 HERRE .....	881	416	4	322	35	28	27	-	167	6	292
MENN .....	447	340	4	285	14	25	12	-	83	6	18
KVINNER .....	434	76	-	37	21	3	15	-	84	-	274
04 ØMBØRGSNES .....	338	186	-	120	17	19	30	-	24	3	125
MENN .....	175	151	-	114	5	18	14	-	11	2	11
KVINNER .....	163	35	-	6	12	1	16	-	13	1	114
06 KRABBERØDSTRAND .....	397	193	-	113	13	27	40	-	87	1	116
MENN .....	194	153	-	103	2	24	24	-	31	-	10
KVINNER .....	203	40	-	10	11	3	16	-	56	1	106
07 STATHELLE SYD .....	456	250	-	138	24	39	49	-	25	1	180
MENN .....	231	207	-	129	14	34	30	-	10	1	13
KVINNER .....	225	43	-	9	10	5	19	-	15	-	167



TABELL 16, FORTS., PERSONER 16 ÅR OG OVER ETTER VIKTIGSTE KILDE TIL LIVSOPPHOLD, NERING, KJØNN OG TELLINGSKRETS


TELLINGSKRETS OG KJØNN	VIKTIGSTE KILDE TIL LIVSOPPHOLD										
	INNTEKT AV EGET ARBEID										
	I ALT	NERING							PEN- SJON, TRYGD	FOR- MUE, LAN, STI- PEND M.V.	HUSAR- BEID I HJEM- MET, FORSØR- GET
		I ALT	JORD- SKOG- BRUK, FISKE M.V., HVAL- FANGST	INDU- STRI M.V., BYGGE- OG ANL. VIRK- SOMHET	VARE- HANDEL	SAM- FERD- SEL	TJEN- ESTE- YTENDE NÆR- INGER	UOPP- GITT			
08 EIKSTRAND .....	266	126	5	75	9	16	21	-	59	1	80
MENN .....	133	99	5	70	5	13	6	-	27	1	6
KVINNER .....	133	27	-	5	4	3	15	-	32	-	74
09 FAGERHEIM .....	108	61	4	37	7	3	10	-	16	2	29
MENN .....	53	43	4	30	4	2	3	-	6	2	2
KVINNER .....	55	18	-	7	3	1	7	-	10	-	27
20 SØRØSTRE BYDEL .....	392	159	5	75	25	20	34	-	134	5	94
MENN .....	182	115	5	62	14	19	15	-	56	1	10
KVINNER .....	210	44	-	13	11	1	19	-	78	4	84
21 SØRVESTRE BYDEL .....	349	130	1	46	26	19	38	-	122	6	91
MENN .....	164	98	1	43	14	17	23	-	56	5	5
KVINNER .....	185	32	-	3	12	2	15	-	66	1	86
22 VESTRE BYDEL .....	501	234	5	124	35	33	37	-	91	10	166
MENN .....	249	186	5	110	20	28	23	-	38	8	17
KVINNER .....	252	48	-	14	15	5	14	-	53	2	149
23 NORDRE BYDEL .....	498	220	6	114	24	23	53	-	114	3	161
MENN .....	258	176	6	101	18	20	31	-	58	2	22
KVINNER .....	240	44	-	13	6	3	22	-	56	1	139
24 STATHELLE NORD .....	446	185	2	100	27	23	33	-	122	6	133
MENN .....	209	145	2	88	11	20	24	-	52	3	9
KVINNER .....	237	40	-	12	16	3	9	-	70	3	124
SPREDTBYGDE KRETSET I ALT .	2 058	924	231	380	75	100	136	2	522	26	586
MENN .....	1 066	765	202	362	40	84	75	2	231	15	55
KVINNER .....	992	159	29	18	35	16	61	-	291	11	531
02 HELLESTVEDT .....	53	26	3	16	1	6	-	-	12	-	15
MENN .....	30	22	2	14	-	6	-	-	6	-	2
KVINNER .....	23	4	1	2	1	-	-	-	6	-	13
03 ASDAL .....	272	129	33	68	7	9	12	-	66	3	74
MENN .....	142	107	26	64	3	8	6	-	28	1	6
KVINNER .....	130	22	7	4	4	1	6	-	38	2	68
05 LINNA .....	219	100	26	46	12	4	12	-	51	2	66
MENN .....	110	83	21	45	7	4	6	-	17	2	8
KVINNER .....	109	17	5	1	5	-	6	-	34	-	58
10 EIK .....	91	49	9	24	3	8	5	-	18	1	23
MENN .....	46	39	6	21	2	7	3	-	3	1	3
KVINNER .....	45	10	3	3	1	1	2	-	15	-	20
11 STEIN .....	154	75	19	27	4	7	18	-	31	1	47
MENN .....	78	60	15	26	3	4	12	-	15	1	2
KVINNER .....	76	15	4	1	1	3	6	-	16	-	45
12 BREVIKSTRAND .....	117	58	10	24	6	5	12	1	23	1	35
MENN .....	57	46	9	23	4	3	6	1	10	-	1
KVINNER .....	60	12	1	1	2	2	6	-	13	1	34
13 KJØNNØYA .....	159	68	21	20	13	11	3	-	32	8	51
MENN .....	82	60	21	20	8	10	1	-	13	5	4
KVINNER .....	77	8	-	-	5	1	2	-	19	3	47
14 VALLE .....	181	73	17	41	6	4	4	1	61	-	47
MENN .....	101	65	16	41	2	4	1	1	31	-	5
KVINNER .....	80	8	1	-	4	-	3	-	30	-	42
15 BLEIKELIA .....	81	38	8	22	3	2	3	-	23	-	20
MENN .....	41	29	6	18	-	2	3	-	10	-	2
KVINNER .....	40	9	2	4	3	-	-	-	13	-	18
16 RØNHOLT .....	433	181	24	66	11	33	47	-	135	3	114
MENN .....	215	143	22	64	6	27	24	-	61	2	9
KVINNER .....	218	38	2	2	5	6	23	-	74	1	105
17 DØRDAL .....	103	41	10	11	4	4	12	-	19	2	41
MENN .....	53	35	10	11	1	3	10	-	10	2	6
KVINNER .....	50	6	-	-	3	1	2	-	9	-	35

TABELL 16, FORTS., PERSONER 16 ÅR OG OVER ETTER VIKTIGSTE KILDE TIL LIVSOPPHOLD, NÆRING, KJØNN OG TELLINGSKRETS

		VIKTIGSTE KILDE TIL LIVSOPPHOLD										
		INNTEKT AV EGET ARBEID										
		NÆRING								PEN- SJON, TRYGD		FOR- HUSAR- MUE, BEID LAN, I
TELLINGSKRETS OG KJØNN	I ALT	JORD- SKOG- BRUK, FISKE M.V., HVAL- FANGST	INDU- STRI M.V., BYGGE- OG ANL. VIRK- SOMHET	VARE- HANDEL	SAM- FERD- SEL	TJEN- ESTE- YTENDE NÆR- INGER	UOPP- GITT				STI- HJEM- PEND MET, M.V. FORSØR- GET	
18 TORSDAL .....	110	53	30	13	3	4	3	-	21	2	34	
MENN .....	66	49	29	13	2	4	1	-	13	1	3	
KVINNER .....	44	4	1	-	1	-	2	-	8	1	31	
19 RØRHOLT .....	85	33	21	2	2	3	5	-	30	3	19	
MENN .....	45	27	19	2	2	2	2	-	14	-	4	
KVINNER .....	40	6	2	-	-	1	3	-	16	3	15	
UTEN FAST BOPEL I ALT .....	20	-	-	-	-	-	-	-	20	-	-	
MENN .....	11	-	-	-	-	-	-	-	11	-	-	
KVINNER .....	9	-	-	-	-	-	-	-	9	-	-	

TABELL 17. HOVEDTALL FOR HUS OG BEBODDE BOLIGER I DE ENKELTE TELLINGSKRETSE

TELLINGSKRETS	HUS				BEBODDE BOLIGER							BO- SAT- TE PR. ROM
	I ALT	AV DISSE:			I ALT	AV DISSE MED:					UTEN WC	
		VÅN.HUS TILKN. GARDS- DRIFT, FRITTL. ENEBOL.	BYGGEÅR 1946- 1960	1961- 1970		INNLAGT VANN I HUSET	EGET WC OG EGET BAD	WC OG BAD ELLERS	EGET ELLER FELLES WC OG BAD	EGET ELLER FELLES BAD OG WC		
KOMMUNEN I ALT .....	2 615	2 120	666	701	3 070	2 945	1 799	155	279	72	0,7	
TFTBYGDE KRETSE I ALT ...	1 800	1 394	495	561	2 153	2 133	1 526	125	234	15	0,7	
01 HERRE .....	352	290	110	111	400	394	276	12	41	1	0,7	
04 CMBØRGSNES .....	113	100	28	70	159	155	131	4	6	2	0,8	
06 KRABBERØDSTRAND .....	163	135	33	53	184	181	118	14	22	3	0,7	
07 STATHELLE SYD .....	169	149	44	124	198	198	187	2	6	-	0,8	
08 EIKSTRAND .....	110	99	31	35	121	120	78	4	13	-	0,7	
09 FAGERHEIM .....	40	30	22	10	48	44	32	3	2	3	0,7	
20 SØRØSTRE BYDEL .....	152	92	16	16	193	192	115	21	27	1	0,6	
21 SØRVESTRE BYDEL .....	135	91	31	14	170	170	99	24	37	2	0,6	
22 VESTRE BYDEL .....	190	123	90	47	225	225	181	9	18	1	0,7	
23 NORDRE BYDEL .....	197	149	43	74	236	235	166	17	28	1	0,7	
24 STATHELLE NORD .....	179	136	47	7	219	219	143	15	34	1	0,6	
SPREDTBYGDE KRETSE I ALT .	815	726	171	140	917	812	273	30	45	57	0,7	
02 HELLESTVEDT .....	21	20	-	9	23	19	11	-	1	-	0,6	
03 ASDAL .....	108	97	23	14	125	112	33	-	11	6	0,7	
05 LINNA .....	85	75	13	19	108	101	35	10	8	5	0,7	
10 EIK .....	38	34	12	5	42	40	18	1	2	5	0,7	
11 STEIN .....	66	59	15	12	69	65	35	3	5	4	0,7	
12 BREVIKSTRAND .....	48	43	12	9	52	48	11	-	4	4	0,7	
13 KJØNNØYA .....	64	56	21	10	71	58	16	2	-	10	0,7	
14 VALLE .....	73	67	19	20	78	64	19	2	6	3	0,8	
15 BLEIKELIA .....	30	28	5	5	35	30	8	2	1	2	0,7	
16 RØNHOLT .....	162	136	33	24	185	161	61	7	5	8	0,7	
17 DØRDAL .....	39	32	6	4	47	42	10	2	-	2	0,7	
18 TORSDAL .....	44	43	6	5	44	37	4	-	-	3	0,7	
19 RØRHOLT .....	37	36	6	4	38	35	12	1	2	5	0,5	



## a. KRETSFORTEGNELSE

Krets- nr.	Navnet på kretsen	Krets- type1)	Omfang (Eiendommer med bebodde hus)
0	Uten fast bopel	0	..
1	Herre	T	Se vedlegg 3.
2	Hellestvedt	S	Gnr. 1, 3, 4, gnr. 5 bnr. 1-3, 6 Bekketun, 7, 7/10 og 11. Unntatt bnr. under krets 1.
3	Asdal	S	Gnr. 5 bnr. 6 Kullberget, gnr. 6-15, gnr. 16 bnr. 10-12.
4	Omborgsnes	T	Se vedlegg 3.
5	Linna	S	Gnr. 16 bnr. 1, 5, 6 og 14, gnr. 17-24, 35, gnr. 36 bnr. 4/9, 7/11 og 16, gnr. 36/37, gnr. 37 bnr. 1, 5, 6, 9 og 12, gnr. 37/38, gnr. 38 bnr. 1, 3-5, 13. Unntatt bnr. under krets 4, 6 og 8.
6	Krabberødstrand	T	Se vedlegg 3.
7	Stathelle Syd	T	Se vedlegg 3.
8	Eikstrand	T	Se vedlegg 3.
9	Fagerheim	T	Se vedlegg 3.
10	Eik	S	Gnr. 26-31, 34, gnr. 36 bnr. 6, gnr. 38 bnr. 11. Unntatt bnr. under krets 8 og 9.
11	Stein	S	Gnr. 37 bnr. 11, gnr. 39, 41-47, gnr. 48 bnr. 2, 3/7 og 5/6/9.
12	Brevikstrand	S	Gnr. 89-93 og 95-97.
13	Kjønnyøya	S	Gnr. 76 bnr. 3, gnr. 77 bnr. 1, 2, 4, 7, 9, 11, 26 og 33, gnr. 77/78, 78, 85, 87 og 88.
14	Valle	S	Gnr. 79-84.
15	Bleikelia	S	Gnr. 62-64, gnr. 65 bnr. 1, 2, 3/5/7, 6, 10, 11, 15, 16, 23, 24, 61 og 63, gnr. 71, gnr. 73 bnr. 10 Aspelund.
16	Rønholt	S	Gnr. 70 bnr. 1, 2, 7, 8, 14, 16-25, 27, 29, 30, 32, 35 og 38, gnr. 72, gnr. 73 bnr. 1, 3-9, 10 Østmark, 15, 16, 19, 20, 23, 25-28, 30, 33, 36-38, 40, 42, 45, 46, 48, 51, 55 og 56, gnr. 74, 75, gnr. 76 bnr. 1, 2, 4-8, gnr. 77 bnr. 5 og 6, gnr. 94, 98-105.
17	Dørdal	S	Gnr. 61, gnr. 65 bnr. 9, gnr. 66-69, gnr. 70 bnr. 5, 6, 12 og 15.
18	Torsdal	S	Gnr. 48 bnr. 10, gnr. 50-57.
19	Rørholt	S	Gnr. 58-60.
20	Sørøstre Langesund	T	Åsengt., Clarksgt., Cudriosgt., Fiskerstr., Furulundv., Storgt., Strandgt. nr. 1, 2, 4-12 og 14, Tordenskjoldsgt., Torget og Vaterlandsgt.
21	Sørvestre Langesund	T	Åshusv., Alette Iversensgt., Cochsgt., Karen Sundtsv., Kirkev., Kongshavnsgt., Linaaesv., Skougaardsgt., Solv., Steinvikv., Stouslandspl. og Tangenv.
22	Vestre Langesund	T	Badev., Bamblev., Bjerkealléen, H.P.Jacobsensgt., Kjerrvikv., Klamrav., Klotejordet, Krogshavnv., Kvern-dalsv., Myrbakkgt., Parkv., Slaattenesalléen, Thor J. Thorsensgt. og Wrightsgt.
23	Nordre Langesund	T	Åssiden, Baneåsen, Banev., Bratten Terr., Gunhildbk., Kongshavnåsen, Langøya, Lenes Ås, Parnemannsgt., Sjesev., Skarpenordv., Stathellev. og Støperiv.
24	Stathelle Nord	T	Se vedlegg 3.

1) T = Tettbygd krets. S = Spredtbygd krets.

## b. INNDELINGEN I SOGN PR. 1. NOVEMBER 1970

Navnet på sognet	Omfang (tellingskretsnr.)	Navnet på sognet	Omfang (tellingskretsnr.)
Bamble	1 - 19 og 24	Langesund	20 - 23

## c. OVERSIKT OVER ENDRINGENE I KOMMUNEINNDELINGEN MELLOM TELLINGEN I 1960 OG TELLINGEN I 1970

Kretsnr. i 1970-tellingen	Kommune i 1960-tellingen	Kretsnr. i 1970-tellingen	Kommune i 1960-tellingen
1 - 19	0814 Bamble	24	0803 Stathelle
20 - 23	0802 Langesund		

# 0814 BAMBLE

## TEGNFORKLARING

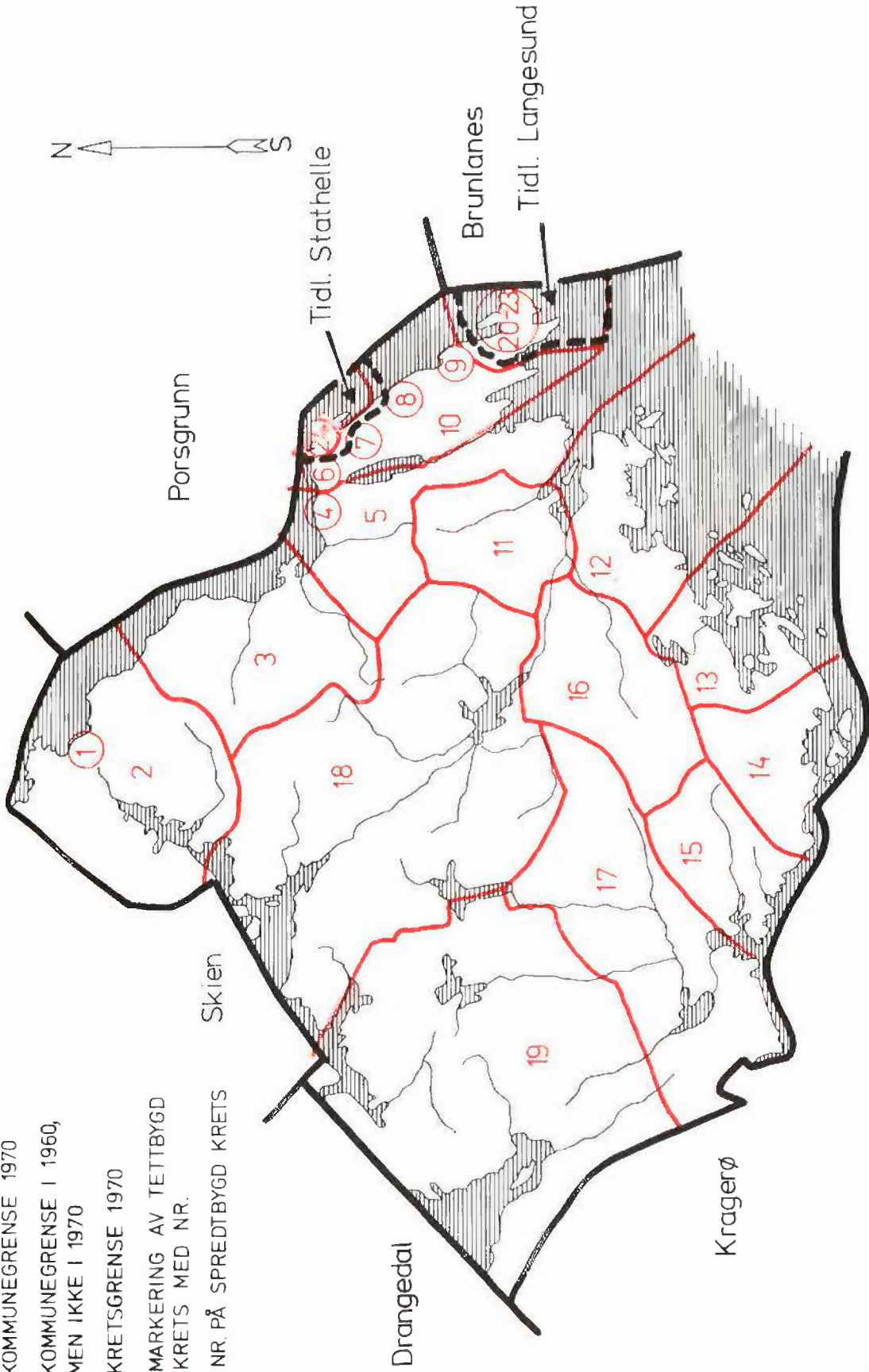
— KOMMUNEGRENSE 1970

- - - KOMMUNEGRENSE I 1960,  
MEN IKKE I 1970

— KRETSGRENSE 1970

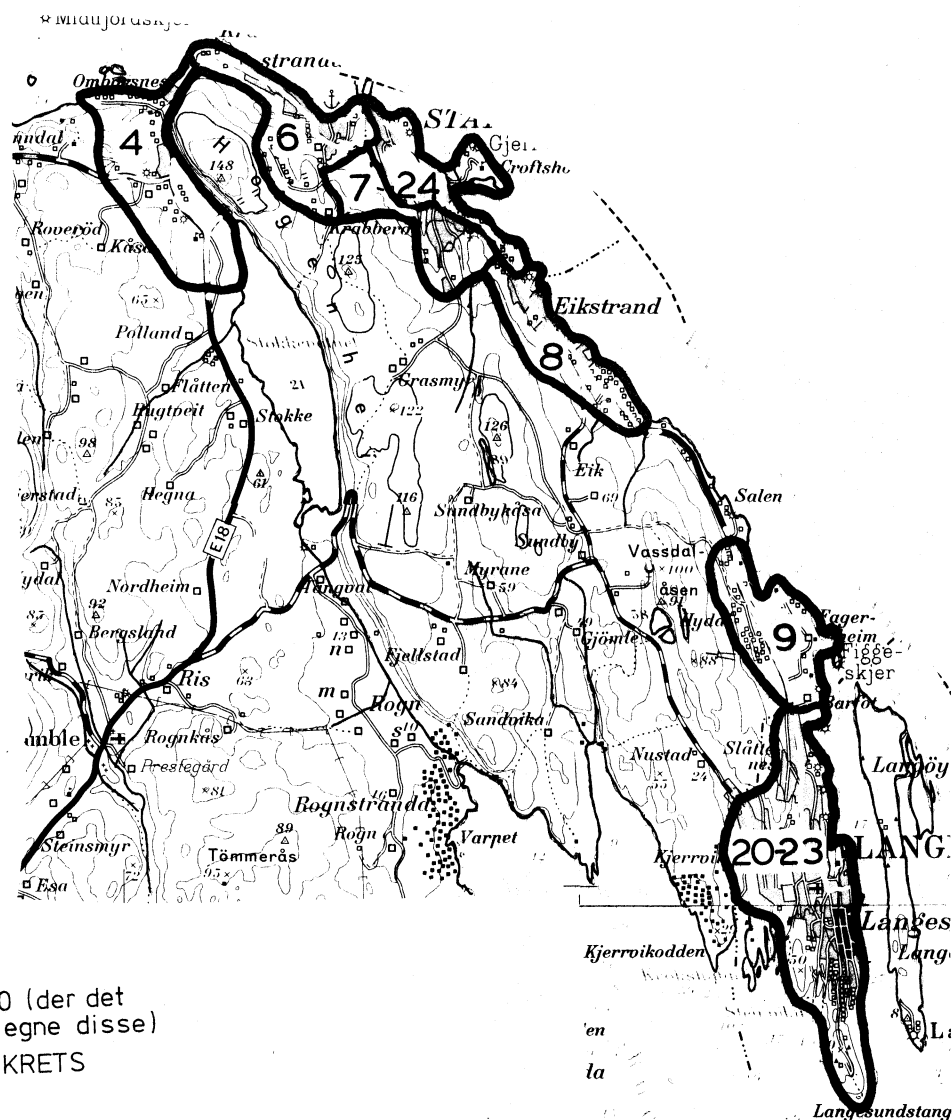
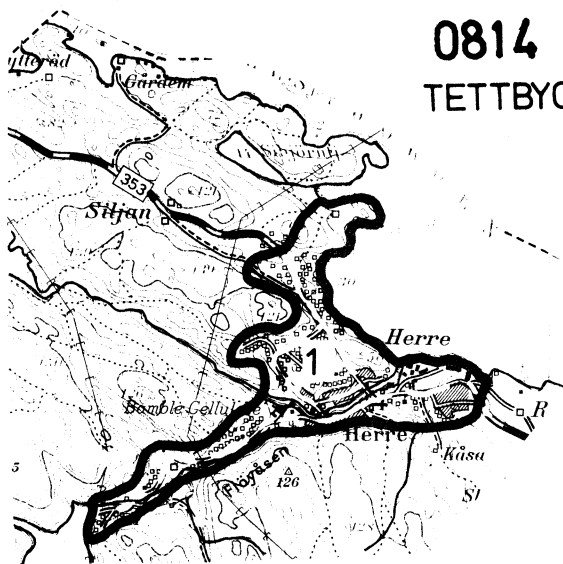
① MARKERING AV TETTBYGD  
KRETS MED NR.

2 NR. PÅ SPREDTBYGD KRETS






# 0814 BAMBLE TETTBYGDE KRETSER



**TEGNFORKLARING**

- KRETSGRENSE 1970 (der det har vært mulig å tegne disse)
- 1** NR. PÅ TETTBYGD KRETS

MÅLESTOKK 1:50000



Med samtykke fra Norges Geografiske Oppmåling er N G O's kartmateriale brukt som kartgrunnlag.