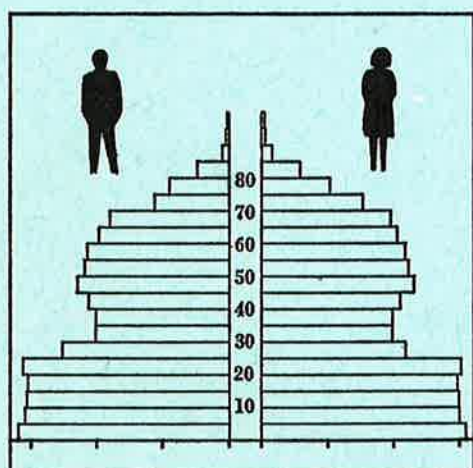


STATISTISKE KOMMUNEHEFTER



FOLKE- OG BOLIGTELLING

1. NOVEMBER 1970

0231 **SKEDSMO**

STATISTISK SENTRALBYRÅ
OSLO


STATISTISKE KOMMUNEHEFTER



FOLKE- OG BOLIGTELLING
1. NOVEMBER 1970

0231 SKEDSMO

STATISTISK SENTRALBYRÅ
OSLO 1973



FORORD

Den første statistikken utarbeidd på grunnlag av oppgaver til folketellingen i 1970, ble publisert i desember 1971 i heftet "Folkemengden etter alder og ekteskapeleg status, 31. desember 1970".

I serien Statistiske kommunehefter legger Statistisk Sentralbyrå fram de viktigste resultater fra Folke- og bolig telling 1970 for hver enkelt kommune. Heftene vil bli utgitt fra midten av 1972 til siste halvdel av 1973. Da kontrollen av tellingsoppgavene ikke er avsluttet når kommuneheftene utarbeides, er tallene i disse heftene foreløpige.

Endelige tall for hele landet vil bli publisert i 6 hefter som ventes å bli utgitt i 1974. Disse publikasjonene vil også inneholde tabeller med geografiske fordelinger. I tillegg til de tabellene som blir trykt, vil det bli utarbeidd tabeller med mer detaljert statistikk. På grunnlag av tellingsresultatene vil det videre bli utarbeidd et bosettingskart og flere større spesialartikler.

Professor Hallstein Myklebost, Geografisk Institutt, Universitetet i Oslo, har vært Byråets konsulent i arbeidet med kretsinn delingen.

Statistisk Sentralbyrå, Oslo, 2. mai 1972

Petter Jakob Bjerve

Einar Jensen

1. The first part of the document discusses the importance of maintaining accurate records of all transactions and activities. It emphasizes that this is crucial for ensuring transparency and accountability in the organization's operations.

2. The second part outlines the specific procedures and protocols that must be followed when conducting these activities. It details the steps involved in data collection, analysis, and reporting, ensuring that all personnel are aware of their responsibilities and the standards required for quality control.

3. The third part addresses the challenges and risks associated with these processes. It identifies potential areas of vulnerability and provides strategies to mitigate these risks, such as implementing robust security measures and conducting regular audits to detect and prevent any irregularities.


4. Finally, the document concludes by highlighting the long-term benefits of a well-implemented system. It notes that consistent adherence to these guidelines will lead to improved efficiency, reduced errors, and enhanced overall performance of the organization.

INNHold

	Side
P r i n s i p p e r o g d e f i n i s j o n e r	7
1. Omfanget av Folke- og bolig telling 1970	7
2. Definisjon av personkjennemerker	7
3. Definisjon av familie- og husholdningstype	10
4. Definisjon av hus og bolig og hus- og boligkjennemerker	11
5. Inndelingen i tellingskretser	13
6. Merknader til tabell 1	14
 T a b e l l e r	
1. Folkemengden ved folketellingene 1801-1970	16
2. Folkemengden etter kjønn og inntektstakernes viktigste kilde til livsopphold og næring ...	16
3. Personer 16 år og over etter yrkesaktivitet, kjønn og alder	16
4. Personer 16 år og over med minst 100 arbeidstimer etter yrkesstatus, arbeidstid, kjønn og næring/yrkesområde	17
5. Personer 16-69 år etter yrkesaktivitet, kjønn og høyeste utdanning	18
6. Yrkesaktive, skoleelever og studenter 16 år og over etter kjønn og arbeids-/skole-/studie- sted pr. 1. november 1970	19
7. Familier og personer etter familietype og husholdningstype	19
8. Personer 16 år og over med egen bolig etter alder, ekteskapelig status og kjønn	19
9. Hus, boliger, rom og bosatte etter hustype	20
10. Beboede boliger etter hustype og byggeår, og hus, rom og bosatte etter husets byggeår ...	20
11. Beboede boliger etter hustype og tallet på rom, og bosatte etter tallet på rom i boligen .	20
12. Beboede boliger, rom og bosatte etter bolig tetthet	21
13. Beboede boliger, rom og bosatte etter boligens utstyr	21
14. Beboede boliger, rom og bosatte etter eier-/leierforholdet til boligen	21
15. Folkemengden etter alder, kjønn og tellingskrets	22
16. Personer 16 år og over etter viktigste kilde til livsopphold, næring, kjønn og tellings- krets	23
17. Hovedtall for hus og beboede boliger i de enkelte tellingskretser	24
 V e d l e g g	
1 a. Kretsfortegnelse	25
1 b. Inndelingen i sogn pr. 1. november 1970	26
1 c. Oversikt over endringene i kommuneinndelingen mellom tellingen i 1960 og tellingen i 1970	26
2. Kartskisse over kretsinnndelingen	27
3. Oversiktskart over tettbygde kretser	29

S t a n d a r d t e g n

- .. Oppgave mangler
- : Tall kan ikke offentliggjøres
- Null



PRINSIPPER OG DEFINISJONER

1. OMFANGET AV FOLKE- OG BOLIGTELLING 1970

Folketellingen omfatter alle personer (også utenlandske statsborgere) som ifølge Forskrifter av 20. januar 1970 om ordningen og føringen av folkeregistrene, var registrert som bosatt i Norge på tellingstidspunktet den 1. november 1970.

I boligteellingen har en med alle hus og privatboliger (privatleiligheter m.v.) hvor minst én person var registrert bosatt den 1. november 1970. Hus og boliger som var ubebodd eller som var bebodd bare av midlertidig tilstedeværende (f.eks. ugifte personer som oppholdt seg utenom foreldrenes hjem på grunn av studier), omfattes således ikke av tellingen. Heller ikke er boliger for forpleide i aldershjem, pleiehjem og barnehjem og for losjerende i pensjonater, hoteller o.l. med. Hus hvor alle eller en del av de registrert bosatte var forpleide eller losjerende, er derimot inkludert.

I avsnitt 2 er det gjort nærmere rede for bostedsbegrepet (det sted som en person skal regnes som bosatt) og i avsnitt 4 for hus- og boligbegrepet.

2. DEFINISJON AV PERSONKJENNERKER

Når ikke annet er nevnt, refererer personopplysningene seg til den 1. november 1970.

Bosted

Den enkelte person er i tellingen regnet å ha sitt bosted i den kommune og i den bolig hvor vedkommende var registrert som bosatt den 1. november 1970 ifølge forskriftene om ordningen og føringen av folkeregistrene. Hovedregelen er her at en person skal registreres som bosatt der hvor vedkommende regelmessig tar sin døgnhvile. De viktigste registreringsreglene er ellers:

Bostedsforhold	Skal registreres som bosatt i
Gift person som p.g.a. arbeid, studier, avtjening av verneplikt e.l. oppholder seg utenom ektefellenes felles bolig	Ektefellenes felles bolig
Ugift person som p.g.a. studier, skolegang eller avtjening av verneplikt oppholder seg utenom foreldrenes/forsørgers bolig	Foreldrenes/forsørgers bolig
Ugift person med eget arbeid og som vanligvis ikke bor hos foreldre/forsørger	Boligen der personen vanligvis bor
Person som p.g.a. ferie, besøk hos kjente, forretningsreise e.l. er fraværende fra boligen der vedkommende vanligvis bor	Boligen der personen vanligvis bor
Person som er forpleid i barnehjem, aldershjem, pleiehjem eller er satt bort i privat pleie	Barnehjemmet, aldershjemmet, pleiehjemmet eller boligen hvor personen er i pleie. (På grunn av registreringsvanker er imidlertid en del personer som var anbrakt i pleiehjem, registrert som bosatt i privatbolig på tellingstidspunktet.)
Person som er innlagt på sykehus eller anbrakt på arbeidsskole, arbeidsanstalt eller i fengsel	Boligen der personen var bosatt før innleggelsen eller anbringelsen

Personer som ikke kan henføres til en bestemt bolig, er regnet til gruppen "Uten fast bopel". Av registreringstekniske grunner har en imidlertid i tellingen også måttet ta med enkelte personer med fast bosted i denne gruppen. Personer uten fast bopel er som regel registrert som bosatt i den kommunen hvor de sist hadde fast bosted.

I det følgende er begrepet "Bosatt" brukt i samme betydning som begrepet "Registrert bosatt".

Det er ikke som ved tidligere tellinger, hentet inn opplysninger om midlertidig bosted. Fra 1970-tellingen kan det derfor ikke gis oppgaver over den tilstedeværende befolkning.

Alder

I fordelingene etter alder er den enkelte person gruppert etter alder pr. 31. desember 1970 (1970 minus fødselsår), og ikke som ved tidligere tellinger etter alder på tellingstidspunktet.

Ekteskapelig status

Det er brukt fire hovedgrupperinger etter ekteskapelig status, nemlig ugifte, gifte, separerte og før gifte. Som før gifte er regnet skilte, enker og enkemenn.

Utdanning

Opgavene over utdanning omfatter enkeltutdanninger på heltid av minst 5 måneders normal varighet og deltidsutdanninger av tilsvarende varighet. For personer med flere enkeltutdanninger, er den utdanning som har lengst samlet varighet (normal varighet av enkeltutdanningen tillagt varigheten av den forutdanning som kreves) regnet som høyeste utdanning. Av utdanninger med lik samlet varighet, er den som antas å være av størst yrkesmessig betydning, oppfattet som personens høyeste utdanning. Klassifiseringen er i samsvar med Standard for utdanningsgruppering (Statistisk Sentralbyrås Håndbøker, nr. 28). I tellingen er det imidlertid foretatt følgende tre-deling av standardens gymnasnivå (samlet utdanningsvarighet 10-12 år):

1. Utdanning på gymnasnivå I (10 år)
2. Utdanning på gymnasnivå II (11 år)
3. Utdanning på gymnasnivå III (12 år)

Videre er utvidet grunnskoleutdanning (10. frivillig år) i tellingen gruppert sammen med 9-årig grunnskole, mens den er skilt ut som egen gruppe under gymnasnivå i Standard for utdanningsgruppering.

Yrkesaktivitet

Som yrkesaktivitet er regnet alt arbeid mot vederlag, enten i form av lønn, inntekt av egen bedrift, naturalier e.l., inklusive arbeid som familiemedlem uten fast lønn i familiebedrift (f.eks. gårdsbruk, forretning m.v.), vernepliktstjeneste og tilsvarende plikttjeneste, men eksklusive husarbeid for egen familie.

I gruppen "Med yrkesaktivitet" er tatt med alle personer 16 år og over som utførte yrkesaktivitet i hele eller en del av perioden 1. november 1969 - 31. oktober 1970, også personer som begynte eller sluttet i arbeidslivet i denne perioden, deltidsarbeidere og elever og studenter som hadde hatt feriearbeid.

I tidligere tellinger er personer med inntekt av egen yrkesaktivitet som viktigste kilde til livsopphold, regnet til yrkesbefolkningen (personer med yrke). I disse tellingene avviker imidlertid definisjonen av yrkesaktivitet på enkelte punkter fra definisjonen som er gitt ovenfor. I 1970-tellingen er ikke en bestemt gruppe av personer regnet som yrkesbefolkning. Det er imidlertid gitt fordelinger etter viktigste kilde til livsopphold og etter arbeidstid.

Viktigste kilde til livsopphold

Personer 16 år og over er gruppert etter den kilde til livsopphold som var viktigst de siste 12 månedene før tellingstidspunktet.

Med inntekt av eget arbeid er ment inntekt av egen yrkesaktivitet.

"Pensjon, trygd" omfatter syketrygd, arbeidsløshetsstrygd, forsørgertrygd, uføretrygd, alderstrygd, yrkesskadetrygd, krigspensjon, bedriftspensjon o.l. Ektefeller som hadde hver sin pensjon som viktigste kilde til livsopphold, er begge gruppert under denne kilden til livsopphold. I disse tilfellene er således ikke den ene ektefellen regnet som forsørget eller å ha husarbeid i hjemmet som viktigste kilde til livsopphold.

Som formue, lån m.v. er også regnet føderåd, leieinntekt, forpaktningssinntekt, annen formuesinntekt og utbetalinger i samband med livsforsikring eller individuell pensjonsforsikring.

"Stipend m.v." omfatter foruten stipend, underhold fra andre enn privatpersoner (f.eks. stønader fra det offentlige, institusjoner eller bedrifter), unntatt pensjon og trygd.

I gruppen "Husarbeid i hjemmet, forsørget" er tatt med alle personer som ikke hadde en av kildene som er spesifisert foran, som den viktigste kilde til livsopphold.

Inntektstaker/Ikke-inntektstaker

Som inntektstakere er regnet personer 16 år og over med inntekt av eget arbeid; pensjon, trygd m.v.; formue, lån m.v. eller stipend m.v. som viktigste kilde til livsopphold. Tilsvarende er som ikke-inntektstakere regnet alle personer under 16 år og personer 16 år og over som under viktigste kilde til livsopphold er gruppert på "Husarbeid i hjemmet, forsørget". Husmødre som ikke var inntektstakere, er skilt ut som egen gruppe. Denne gruppen omfatter gifte kvinner 16 år og over med husarbeid i hjemmet som viktigste kilde til livsopphold.

I tabell 2 er ikke-inntektstakere gruppert etter samme kilde til livsopphold/næring som en inntektstaker i samme familie (definisjon av familieenheten er gitt i avsnitt 3). Denne inntektstakeren er valgt ut etter følgende prioritetsrekkefølge:

1. Mannlig ektefelle/far
2. Kvinnelig ektefelle/mor
3. Eldste sønn, nest eldste sønn osv.
4. Eldste datter, nest eldste datter osv.

Personer som tilhørte familie uten en eneste inntektstaker, er i tabell 2 gruppert under uopp-gitt kilde til livsopphold.

Elever, studenter (tabell 5)

Som elever og studenter er i tabell 5 regnet personer som i løpet av de siste 12 måneder før tellingstidspunktet, gikk på skole eller studerte, uten hensyn til andre aktiviteter som f.eks. yrkesaktivitet.

Arbeidstid

Opgavene over arbeidstid gjelder perioden 1. november 1969 - 31. oktober 1970 og omfatter tid som er gått med til yrkesaktivitet. Tid som er brukt til skolearbeid, studier og husarbeid for egen familie, er således ikke inkludert. Personer som i perioden hadde mindre enn i alt én måneds sykefravær, og ellers - bortsett fra ferie - arbeidet full dag hele perioden, er regnet å ha hatt heldagsarbeid.

Generelt om grupperingen etter næring, yrke og yrkesstatus

Personer 16 år og over med yrkesaktivitet er gruppert på næring etter arten av virksomheten til den bedrift som den enkelte arbeidet i hele tiden eller lengst tid de siste 12 måneder før tellingstidspunktet. Disse personene er videre gruppert på det yrke og den yrkesstatus som de hadde hele tiden eller lengst tid i bedriften i 12-månedersperioden.

Næring

Næringsgrupperingen er foretatt etter 1960-utgaven av Standard for næringsgruppering i offentlig norsk statistikk (Statistisk Sentralbyrås Håndbøker, nr. 9). Denne standarden er i samsvar med International Standard Industrial Classification of All Economic Activities (ISIC), Rev. 1.

Med begrepet "Industri m.v." som er brukt i tabelldelen, er ment næringene bergverksdrift m.v., industri og kraft- og vannforsyning m.v. Videre er som "Samferdsel" regnet næringene sjøtransport og annen samferdsel. Samlegruppen "Tjenesteytende næringer" omfatter finansinstitusjoner, eien-domsdrift, offentlig administrasjon og forsvar, offentlig og privat tjenesteyting og personlig tjenesteyting. I tabell 4 er under "Annen tjenesteyting" tatt med næringsgrenene hotell- og restaurantdrift og vask, rensing og andre personlige tjenester.

Yrke

Yrkesgrupperingen er foretatt etter Standard for yrkesgruppering i offentlig norsk statistikk (utgitt av Arbeidsdirektoratet i 1965) som i prinsippet følger 1958-utgaven av International Standard Classification of Occupations (ISCO).

Yrkesstatus

I tellingen er det brukt følgende fire grupperinger etter yrkesstatus:

1. Ansatt
2. Selvstendig uten leid hjelp
3. Selvstendig med leid hjelp
4. Familienmedlem uten fast lønn i familiebedrift

Personer (også medeiere) som arbeide i firmaer organisert som aksjeselskap, andelslag eller annen selskapsform med begrenset ansvar, er alltid regnet som ansatte.

En person er regnet som selvstendig (med eller uten leid hjelp) dersom vedkommende drev firmaet alene for egen regning eller sammen med andre som medeier med ubegrenset ansvar (f.eks. i ansvarlig selskap). I de tilfelle hvor ektefeller arbeide i felles virksomhet (f.eks. gårdsbruk, forretning) som ikke var organisert som aksjeselskap e.l., er den ene ektefellen regnet som selvstendig og den andre som familiemedlem uten fast lønn i familiebedrift. Gruppen "Familie-medlem uten fast lønn i familiebedrift" omfatter ellers personer som arbeide i familie-virksomhet uten fast avtalt lønn og som verken var eier eller medeier i virksomheten. Et familiemedlem uten fast lønn kan imidlertid ha vederlag for arbeidet i form av kost og losji, andel av overskott e.l.

I tabell 4 er det gitt oppgaver over tallet på henholdsvis ansatte og selvstendige (med eller uten leid hjelp). Differansen mellom summer av disse tall og totaltall utgjør følgelig tallet på familiemedlemmer uten fast lønn i familiebedrift.

Arbeids-/skole-/studiested

Personer som pr. 1. november 1970 både hadde inntekt av eget arbeid og som gikk på skole eller studerte, er i tabell 6 gruppert som yrkesaktive og etter arbeidssted dersom arbeidstiden de foregående 12 månedene utgjorde minst 1 000 timer. I motsatt fall er de gruppert som skoleelever/studenter og etter skole-/studiested.

Som personer med annet arbeidssted er regnet personer som arbeide i flere kommuner, var til sjøs eller som arbeide i utlandet. Tilsvarende er personer som studerte i utlandet gruppert under annet studiested.

Egen bolig

Ektefeller som var bosatt i samme privatbolig og hvor minst én av ektefellene var boliginne-haver, er begge regnet å ha egen bolig. For øvrig er bare boliginnehaveren eller én av bolig-innehaverne gruppert under "Egen bolig". Forpleide i aldershjem, barnehjem og pleiehjem og losjerende i pensjonater og hoteller m.v. er aldri regnet å ha egen bolig.

Definisjon av begrepet "Boliginnehaver" er gitt i kapittel 4 under avsnittet "Eier-/leier-forhold".

3. DEFINISJON AV FAMILIE OG HUSHOLDNINGSTYPE

Grupperingene på familie og husholdningstype refererer seg til tellingstidspunktet den 1. novem-ber 1970.

Familie

Til én og samme familie er regnet:

1. Ektepar og eventuelle ugifte barn registrert bosatt i samme privatbolig, aldershjem, pleiehjem, pensjonat, hotell e.l.
2. Far/mor med ugifte barn registrert bosatt i samme privatbolig, aldershjem, pleiehjem, pensjonat, hotell e.l.
3. Hver enkelt person som ikke hører inn under noen av de to gruppene som er spesifisert ovenfor (bl.a. personer uten fast bopel). Disse personene danner således hver for seg egen familie (familie med én person).

I familier med ektepar er også tatt med eventuelle ugifte barn av bare den ene ektefellen og ugifte adoptivbarn og stebarn, men ikke fosterbarn.

Av reglene som er nevnt ovenfor, går det fram at personer (f.eks. ektefeller) som ikke var registrert bosatt i samme privatbolig, aldershjem, pleiehjem, pensjonat, hotell e.l., aldri er gruppert under samme familie. Videre går det fram at gifte, separerte, skilte, enker og enkemenn ikke i noe tilfelle er regnet til samme familie som foreldrene. Når f.eks. et ektepar bor sammen med en skilt datter, danner ektefellene egen familie og datteren egen familie. Ellers kan nevnes at ugifte søsken som har felles bolig, men hvor ingen av foreldrene er bosatt, hver for seg er regnet som særskilt familie.

Husholdningstype

Det er skilt mellom tre hovedtyper av husholdning, nemlig privathusholdning, felleleshusholdning og annen husholdning.

Gruppen "Privathusholdning" omfatter personer som var registrert som bosatt i privatbolig. Denne husholdningstypen er videre splittet opp etter tallet på familier i husholdningen. Som husholdningsenhet er her regnet bolighusholdning (som omfatter alle bosatte i samme bolig) og ikke kosthusholdning som ved tidligere tellinger.

Til felleleshusholdning er regnet forpleide som var registrert bosatt i aldershjem, barnehjem og pleiehjem og losjerende som var registrert bosatt i pensjonat, hotell e.l.

Betjeningspersonale bosatt ved felleleshusholdninger er alltid gruppert under privathusholdning. Det samme gjelder militært personell som var bosatt i militærforlegning.

Annen husholdning omfatter personer uten fast bopel.

4. DEFINISJON AV HUS OG BOLIG OG HUS- OG BOLIGKJENNEMERKER

Hus- og boligopplysningene refererer seg til den 1. november 1970.

Hus

Som eget hus er som hovedregel regnet bygg som fra kjeller til loft er atskilt fra andre bygg. Fra denne regelen er det gjort følgende to unntak:

1. Hver enkelt bolig i vertikalt delte tomannsboliger og i rekke, kjede, atrium og terrasse er alltid regnet som særskilt hus.
2. Selv om det fra kjeller til loft er skillevegg(er) uten gjennomgang, er henholdsvis horisontalt delte tomannsboliger som er bygd sammen i rekke e.l., og hver enkelt blokk regnet til ett og samme hus.

Som nevnt under avsnitt 1, omfatter tellingen alle hus hvor minst én person var registrert som bosatt den 1. november 1970.

Bolig

Til en bolig (leilighet m.v.) er som hovedregel regnet rom som er bygd (eller ombygd) til bruk for én person eller for flere personer med fellesskap i kost og losji, og hvor det er adkomst til rommene (rommet) uten å måtte gå gjennom en annen bolig. Avgrensingen av boligenhetene er ellers foretatt etter følgende spesielle regler:

1. En hybel med egen inngang (utenfra eller fra korridor, oppgang e.l.) og som er bygd i tilknytning til en bolig, er regnet som særskilt bolig bare når hybelboeren (hybelboerne) selv holdt kosten.
2. Hybler uten egen inngang er ikke skilt ut som særskilte boliger.
3. I hybelbygg o.l. er hver enkelt hybel regnet som egen bolig, også i de tilfelle flere hybler har felles gang, hall, bad og/eller kjøkken.
4. I bygg for felleleshusholdning, i hus som er bygd i tilknytning til slike bygg og i militærforlegninger er hybler o.l. for ansatte regnet som særskilte boliger. Likeledes er rom som ble brukt av en ansatt med ektefelle og eventuelle barn, regnet til én og samme bolig.

Med privatbolig er i tellingen ment boliger som ikke er bebodd av forpleide i aldershjem, barnehjem og pleiehjem eller av losjerende i pensjonater, hoteller o.l. Boliger for ansatte (f.eks. sykepleiere) ved felleleshusholdninger er således regnet som privatboliger. Det samme gjelder boliger for befal m.v. i militærforlegninger.

Som nevnt under avsnitt 1, omfatter tellingen alle privatboliger hvor minst én person var registrert bosatt den 1. november 1970. Som betegnelse på disse boligene er i tabelldelen brukt "Bebodde boliger". For de enkelte hus som er med i tellingen, er det imidlertid hentet inn oppgaver over samlet tall på privatboliger (inkl. ubebodde boliger og boliger med bare midlertidig bosatte). Tallene på boliger i alt i tabell 9 gjelder disse boligene.

Rom

Oppgavene over tall på rom refererer seg til boliger som er med i tellingen, og omfatter beboelsesrom på 6 m² eller mer som kan nyttes året rundt. Bortsett fra i tabell 11, er også kjøkken på 6 m² eller mer inkludert. Entré, hall, bad, alkove, hems og rom som bare nyttes i næringsvirksomhet (f.eks. kontor) er ikke med.

Bosatte

Tallene på bosatte omfatter personer registrert som bosatt i privatboliger og således ikke personer som er regnet til felleleshusholdning og personer uten fast bopel.

Hustype

Som våningshus i tilknytning til gårdsdrift er - uansett hustype ellers - regnet hus hvor gårdbrukeren selv, forpakter eller kårfolk var bosatt, men ikke hus for gårdsarbeidere og hus på nedlagte bruk.

Hustypen "Frittliggende enebolig" omfatter hus med én bolig og med minst en halv meters avstand til nærmeste hus (unntatt garasje o.l.).

Til gruppen "Enebolig i rekke, kjede, atrium m.v." er også regnet husenhetene i vertikalt delte tomannsboliger.

Horisontalt delt tomannsbolig er hus med to vanlige leiligheter (som kan ha ulik størrelse) og hvor den ene leiligheten ligger i en etasje over den annen.

Hustypen "Annet småhus" omfatter hus med inntil 2½ etasjer (ekskl. underetasje), unntatt våningshus i tilknytning til gårdsdrift, eneboliger og horisontalt delte tomannsboliger. Hus som har én eller to vanlige leiligheter og hybelleilighet som er skilt ut som egen bolig, er også gruppert under denne hustypen.

Som blokk er regnet hus med 3 etasjer (ekskl. underetasje) eller mer.

Provisorisk boligbygg er hus m.v. som helt eller delvis er tatt i bruk til bolig for 10 år eller mindre (inkl. campingvogner, båter, telt, gammer o.l.).

Gruppen "Forretningsbygg m.v." omfatter hus hvor halvparten eller mindre av golvarealet nyttes til privatboliger, unntatt bygg for felleleshusholdning. Hus med to etasjer og hvor det er forretning i første etasje og bolig i annen etasje, er alltid gruppert under denne hustypen.

Som bygg for felleleshusholdning er regnet hus hvor det for bosatte og/eller midlertidig tilstedeværende er organisert felleleshusholdning. Hus i studentbyer o.l. er imidlertid aldri gruppert her. Av avgrensingsregler som det er gjort rede for under andre avsnitt, går det fram at oppgaver over tall på boliger, rom og bosatte i bygg for felleleshusholdning, bare omfatter privatboliger og rom og bosatte i disse boligene.

Byggeår

Som byggeår er for det enkelte hus regnet det år da minst halvparten av boligene i huset var ferdige til innflytning. Hus som er ombygd, er gruppert etter opprinnelig byggeår.

WC, bad

Boliger med eget wc/eget bad omfatter boliger med wc/bad som bare de bosatte i boligen har rett til å nytte, uten hensyn til om wc/bad ligger i eller utenfor boligen. Som boliger med felles wc/felles bad er regnet boliger som har wc/bad felles med en eller flere andre boliger.

Eier-/leierforhold

Personer med råderett over boligen som de er bosatt i (eier, leier den e.l.), er regnet som boliginnehavere.

Boliginnehavere (f.eks. medlemmer av borettslag) med aksje eller andel som gir boret til boligen, er alltid regnet som leieboere med aksje/andel, også i de tilfelle det er betalt innskott som er høyere enn pålydende verdi av aksjen/andelen.

Leieboere med innskott er boliginnehavere som har betalt innskott (f.eks. obligasjonsinnskott) for å leie boligen, men ikke leieboere som bare har betalt forskott på husleie.

Boliginnehavere som disponerer boligen vederlagsfritt eller som kårbolig, er regnet som leieboere.

En boliginnehaver er regnet å disponere boligen som tjenestebolig når den er stilt til disposisjon i samband med tjenesteforhold på vilkår av at boligen må fraflyttes når tjenesteforholdet opphører, uten hensyn til om det betales husleie eller ikke. Boliger som boliginnehaveren har aksje, andel eller innskott i, er imidlertid aldri regnet som tjenestebolig.

Gjennomsnittstall

Boliger pr. hus er lik tallet på privatboliger i hus som er med i tellingen (inkl. ubebodde boliger og boliger med bare midlertidig tilstedeværende) dividert med tallet på hus som er med i tellingen.

Bebodde boliger pr. hus er lik tallet på privatboliger som er med i tellingen dividert med tallet på hus som er med i tellingen.

Rom pr. bolig er lik tallet på rom (inkl. kjøkken på 6 m² eller mer) i privatboliger som er med i tellingen dividert med tallet på disse boligene.

Bosatte pr. bolig er lik tallet på bosatte i privatboliger dividert med tallet på privatboliger som er med i tellingen.

Bosatte pr. rom er lik tallet på bosatte i privatboliger dividert med tallet på rom (inkl. kjøkken på 6 m² eller mer) i privatboliger som er med i tellingen.

5. INNDELINGEN I TELLINGSKRETSE

For områder som i 1960 tilhørte herredskommune, er kretsinnstillingen foretatt av Byrådet og etter de samme retningslinjer som i 1960-telling. Følgende hovedregler er lagt til grunn for innstillingen:

1. En tellingskrets bør være mest mulig ensartet når det gjelder kommunikasjonsforhold, næringsstruktur og befolkningsutvikling.
2. Kretsgrenser må ikke skjære sogne- eller kommunegrenser.
3. En krets skal bestå enten bare av ett tettbygd strøk, del av tettbygd strøk eller av spredtbygd strøk. Som tettbygd strøk regnes områder med minst 200 bosatte på tellings- tidspunktet og hvor avstanden mellom bolighusene som regel ikke overstiger 50 meter. En hussamling som ligger mer enn 50 meter fra en tettbebyggelse, er imidlertid regnet som en del av det tettbygde strøket dersom hussamlingen naturlig hører sammen med tettbebyggelsen. Andre områder er regnet som spredtbygde strøk og er delt videre opp i tellingskretser.

I 1970-telling er det for områder som i 1960 tilhørte herredskommune, bare foretatt følgende endringer i kretsinnstillingen som da ble brukt:

1. Når regulering av kommune- eller sognegrenser førte til at en 1960-krets falt inn under mer enn én kommune eller ett sogn i 1970, er kretsen delt videre opp slik at kretsgrenser ikke skjærer kommune- eller sognegrenser.
2. Grensene for tettbygde strøk (og dermed for tettbygde kretser) er justert i samsvar med bosettingen pr. 1. november 1970 etter reglene for avgrensning av disse strøkene.
3. I de tilfelle avgrensingen i 1960-telling av spredtbygde kretser ikke var i samsvar med reglene for kretsinnstilling, er grensene justert i 1970-telling.

Innstillingen i tellingskretser av områder som i 1960 tilhørte bykommune, er foretatt av folke- registrene i samråd med kommunale myndigheter. I flere tilfelle er kretsinnstillingen for disse områdene ikke den samme som i 1960-telling. I begge tellingene er imidlertid grensene fastlagt slik at de ikke skjærer kommune- eller sognegrenser og at en krets består enten bare av tettbygd strøk eller bare av spredtbygd strøk (avgrenset etter reglene som er nevnt ovenfor).

Tettbygde strøk i områder som i 1960 tilhørte herredskommune, er vanligvis ikke delt opp i flere kretser. Byområder er imidlertid alltid regnet til flere kretser.

I vedlegg 1 a er det gitt en kretsfortegnelse, i vedlegg 2 en kartskisse over kretsinnndelingen og i vedlegg 3 et oversiktskart over én eller flere tettbygde kretser. En oversikt som viser hvilke tellingskretser som inngår i de enkelte sogn, er gitt i vedlegg 1b.

6. Merknader til tabell 1

I tabell 1 har en generelt sett tatt sikte på å gi tall tilbake til 1801 etter kommuneinnndelingen i 1970. Over et så langt tidsrom har det imidlertid skjedd så mange endringer i kommuneinnndelingen at det for de fleste kommuner ikke kan gis en sammenliknbar tallserie for hele perioden.

I 1908 ble Skedsmo herred delt i tre herreder - Skedsmo, Lillestrøm og Lørenskog. Mellom tellingen i 1960 og tellingen i 1970 er Lillestrøm slått sammen med Skedsmo. I vedlegg 1 c er det gitt en oversikt som viser hvilke kommuner de enkelte tellingskretsene i 1970- tellingen tilhørte i 1960.

I tabell 1 gjelder tallene for 1875-1900 for sogn som samsvarer med kommuneavgrensingen i 1970.

TABELLER

TABELL 1. FOLKEMENGDEN VED FOLKETELLINGENE 1801-1970

ÅR	FOLKE- MENGDEN	ÅR	FOLKE- MENGDEN	ÅR	FOLKE- MENGDEN	ÅR	FOLKE- MENGDEN	ÅR	FOLKE- MENGDEN	ÅR	FOLKE- MENGDEN
1801	1835	1865	1900 ..	7 276	1930 ..	14 697	1960 ..	23 248
1815	1845	1875 ..	3 679	1910 ..	8 026	1946 ..	16 416	1970 ..	31 028
1825	1855	1890 ..	5 071	1920 ..	10 749	1950 ..	17 982		

1 SE MERKNADER TIL TABELL 1 PÅ SIDE 14

TABELL 2. FOLKEMENGDEN ETTER KJØNN OG INNTAKTSTAKERNES VIKTIGSTE KILDE TIL LIVSOPPHOLD OG NÆRING

VIKTIGSTE KILDE TIL LIVSOPPHOLD OG NÆRING	I ALT	MENN	KVIN- NER	INN- TEKTS- TAKERE	IKKE-INNTAKTSTAKERE					
					I ALT	HUS- MØDRE	ANDRE			
							I ALT	AV DISSE:		
								UNDER 16 ÅR	16-24 ÅR	
I ALT	31 028	15 537	15 491	16 508	14 520	4 776	9 744	8 406	1 139	
INNTAKT AV EGET ARBEID I ALT ..	27 132	14 006	13 126	13 326	13 806	4 530	9 276	8 091	1 049	
JORDBRUK OG SKOGBRUK M.V.	384	208	176	184	200	60	140	120	19	
FISKE M.V. OG HVALFANGST	-	-	-	-	-	-	-	-	-	
INDUSTRI M.V.	8 827	4 833	3 994	4 193	4 634	1 623	3 011	2 636	332	
BYGGE- OG ANLEGGSVIRKSOMHET .	2 186	1 290	896	906	1 280	450	830	744	73	
VAREHANDEL	4 537	2 127	2 410	2 305	2 232	686	1 546	1 377	151	
SAMFERDSEL	2 700	1 489	1 211	1 282	1 418	507	911	781	121	
TJENESTEYTNDE NÆRINGER	8 437	4 014	4 423	4 405	4 032	1 202	2 830	2 425	353	
UOPPGITT NÆRING	61	45	16	51	10	2	8	8	-	
PENSJON, TRYGD	3 380	1 256	2 124	2 967	413	202	211	161	40	
FORMUE, LAN M.V.	204	135	69	177	27	11	16	13	3	
STIPEND M.V.	50	29	21	38	12	3	9	9	-	
UOPPGITT	262	111	151	-	262	30	232	132	47	

TABELL 3. PERSONER 16 ÅR OG OVER ETTER YRKESAKTIVITET, KJØNN OG ALDER

KJØNN OG ALDER	I ALT	UTEN YRKES- AKTI- VITET	MED YRKESAKTIVITET						
			I ALT	ARBEIDSTID I TIMER					
				UNDER 100	100- 499	500- 999	1 000 OG MER		
							I ALT	AV DISSE: HELDAGS- ARBEID	
I ALT	22 622	7 810	14 812	118	874	1 029	12 791	11 098	-
16-19	1 660	736	924	23	251	116	534	441	-
20-24	2 465	495	1 970	15	155	155	1 645	1 318	-
25-59	14 261	3 685	10 576	62	395	642	9 477	8 387	-
60-66	1 803	811	992	9	47	62	874	748	-
67-69	658	412	246	2	8	22	214	173	-
70 OG OVER	1 775	1 671	104	7	18	32	47	31	-
MENN I ALT	11 219	1 552	9 667	25	307	283	9 052	8 297	-
16-19	841	341	500	7	140	70	283	237	-
20-24	1 254	77	1 177	6	69	72	1 030	803	-
25-59	7 250	201	7 049	5	61	91	6 892	6 520	-
60-66	846	162	684	3	19	20	642	571	-
67-69	288	108	180	-	5	8	167	140	-
70 OG OVER	740	663	77	4	13	22	38	26	-
KVINNER I ALT	11 403	6 258	5 145	93	567	746	3 739	2 801	-
16-19 I ALT	819	395	424	16	111	46	251	204	-
AV DISSE: GIFTE ...	74	35	39	1	7	5	26	15	-
20-24 I ALT	1 211	418	793	9	86	83	615	515	-
AV DISSE: GIFTE ...	760	355	405	9	47	50	299	236	-
25-59 I ALT	7 011	3 484	3 527	57	334	551	2 585	1 867	-
AV DISSE: GIFTE ...	6 205	3 287	2 918	54	317	502	2 045	1 401	-
60-66	957	649	308	6	28	42	232	177	-
67-69	370	304	66	2	3	14	47	33	-
70 OG OVER	1 035	1 008	27	3	5	10	9	5	-

TABELL 4. PERSONER 16 ÅR OG OVER MED MINST 100 ARBEIDSTIMER ETTER YRKESSTATUS, ARBEIDSTID, KJØNN OG NÆRING/YRKESOMRADE

NÆRING/YRKESOMRADE	AV DISSE:					ARBEIDSTID I TIMER					
	I ALT	AN-SATTE	SELV-STEN-DIGE	MENN	KVIN-NER	100-999			1 000 OG MER		
						I ALT	MENN	KVIN-NER	I ALT	MENN	KVIN-NER
I ALT	14 694	13 785	762	9 642	5 052	1 903	590	1 313	12 791	9 052	3 739
NÆRING											
JORDBRUK	208	65	86	150	58	26	10	16	132	140	42
SKOGBRUK M.V.	-	-	-	-	-	-	-	-	-	-	-
FISKE M.V., HVALFANGST	-	-	-	-	-	-	-	-	-	-	-
BERGVERKSDRIFT M.V.	44	41	3	39	5	3	2	1	41	37	4
INDUSTRI	4 373	4 237	121	3 333	1 040	465	211	254	3 908	3 122	786
BYGGE- OG ANLEGGSVIRKS.	949	817	127	894	55	80	71	9	869	823	46
KRAFT-, VANNFORS. M.V.	100	100	-	92	8	7	4	3	93	88	5
VAREHANDEL	2 630	2 408	166	1 411	1 219	426	74	352	2 204	1 337	867
FINANSTINSTITUSJONER ...	468	465	3	233	235	64	9	55	404	224	180
EIENDOMSDRIFT	37	36	-	17	20	10	5	5	27	12	15
SJØTRANSPORT	182	182	-	156	26	16	14	2	166	142	24
ANNEN SAMFERDSEL	1 156	1 039	116	908	248	68	30	38	1 088	878	210
OFF. ADM. OG FØRSVAR ..	1 444	1 444	-	1 094	350	120	56	64	1 324	1 038	286
OFF. OG PRIV. TJ.YTING	2 552	2 455	87	1 159	1 393	475	92	383	2 077	1 067	1 010
LØNT HUSARBEID	68	68	-	-	68	34	-	34	34	-	34
ANNEN TJENESTEYTING ...	430	377	53	111	319	106	9	97	324	102	222
UOPPGITT	53	51	-	45	8	3	3	-	50	42	8
1											
YRKESOMRADE											
TEKNISK, VITENSKAPELIG, HUMANISTISK OG KUNST- NERISK ARBEID I ALT ...	2 241	2 169	71	1 459	782	268	75	193	1 973	1 384	589
TEKNISK ARBEID	782	776	6	759	23	30	26	4	752	733	19
MEDISINSK ARBEID	44	23	21	32	12	5	2	3	39	30	9
SYKEPLEIE- OG ANNET PLEIEARBEID	356	354	1	15	341	108	6	102	248	9	239
PEDAGOGISK ARBEID ...	432	426	6	193	239	78	18	60	354	175	179
ADM.- OG FORVALTNINGS- ARB., BEDR.- OG ORGANI- SASJONSLEDELSE I ALT ..	451	376	75	409	42	10	6	4	441	403	38
OFFENTLIG ADM.- OG FORVALTNINGSARBEID ..	79	79	-	71	8	-	-	-	79	71	8
BEDR. OG ORG.LEDELSE	372	297	75	338	34	10	6	4	362	332	30
KONTORARBEID	2 306	2 279	5	786	1 520	319	40	279	1 987	746	1 241
HANDELSARBEID I ALT ...	1 583	1 368	163	833	750	274	28	246	1 309	805	504
GROSSISTER OG DETALJISTER	148	-	148	103	45	6	5	1	142	98	44
HANDELSREISENDE- OG AGENTURARBEID	120	115	5	118	2	5	:	:	115	:	:
HANDELSARB. FRA KONT. OG DETALJHANDELSARB.	1 233	1 177	4	535	698	260	19	241	973	516	457
JORDBRUKS-, SKOGBRUKS- OG FISKEARBEID	226	83	86	164	62	32	15	17	194	149	45
GRUVE- OG SPRENGNINGS- ARBEID M.M.	7	7	-	7	-	-	-	-	7	7	-
TRANSPORT- OG KOMMUNI- KASJONSARBEID I ALT ...	1 237	1 124	112	1 035	202	125	78	47	1 112	957	155
VEGTRAFIKKARBEID ...	545	432	112	519	26	74	53	21	471	466	5
POST- OG TELEKOM.ARB.	202	202	-	42	160	29	5	24	173	37	136
INDUSTRI-, BYGGE- OG ANLEGG SARBEID I ALT ...	4 887	4 671	205	4 148	739	442	281	161	4 445	3 867	578
JERN- OG MET.VAREARB.	1 435	1 378	54	1 409	26	82	74	8	1 353	1 335	18
ELEKTROARBEID	669	665	4	511	158	45	24	21	624	487	137
TREARBEID	474	411	62	471	3	38	38	-	436	433	3
NÆRINGSMIDDELARBEID .	109	98	9	84	25	11	3	8	98	81	17
KJEMISK PROSESSAR- BEID, TREFØREDLINGS- OG PAPIRARBEID	79	79	-	70	9	18	11	7	61	59	2
LASTE-, LOSSE- OG LAGERARBEID	463	461	-	431	32	66	56	10	397	375	22
SERVICEARBEID I ALT ...	1 299	1 253	45	353	946	397	32	365	902	321	581
SIVILT OVERVÅKNINGS- OG TRYGGINGSARBEID ..	140	140	-	135	5	9	8	1	131	127	4
HOTELL- OG RESTAU- RANTARBEID, HUSARBEID	250	249	1	39	211	60	5	55	190	34	156
VAKTMESTER- OG RENGJØRINGSARBEID ...	632	630	1	112	520	255	13	242	377	99	278
MILITÆRT ARBEID	401	401	-	401	-	32	32	-	369	369	-
UOPPGITT	56	54	-	47	9	4	3	1	52	44	8

1 BARE ET UTVALG AV YRKESOMRADER ER SPESIFISERT

TABELL 5. PERSONER 16-69 ÅR ETTER YRKESAKTIVITET, KJØNN OG HØYESTE UTDANNING

KJØNN OG HØYESTE UTDANNING	UTEN YRKESAKTIVITET, ARBEIDST. UNDER 100 TIMER ELLER UOPPGITT			MED 100 ARBEIDSTIMER ELLER MER					1 000 TIMER OG MER
	I ALT	AV DISSE:		I ALT	100-499 TIMER		500-999 TIMER		
		I ALT	ELEVER, STU- DENTER		I ALT	I ALT	ELEVER, STU- DENTER	I ALT	
I ALT	20 847	6 250	944	14 597	856	343	997	208	12 744
MENN I ALT	10 479	910	448	9 569	294	194	261	136	9 014
UNGDOMSSKOLENIVA, 7-9 ÅR, I ALT ..	5 792	717	323	5 075	178	104	143	47	4 754
7-ÅRIG FOLKESKOLE	3 045	340	12	2 705	37	6	55	2	2 613
ALLMENT FAGFELT ELLERS	1 388	297	275	1 091	104	78	51	26	936
ADMINISTRASJON OG ØKONOMI	423	19	6	404	9	6	3	2	392
INDUSTRI, HÅNDVERK OG TEKNIKK ..	787	51	28	736	26	13	30	15	680
SAMFERDSEL	72	5	-	67	-	-	2	-	65
JORDBRUK, SKOGBRUK OG FISKE	54	2	-	52	1	-	-	-	51
TJENESTEYTING OG FORSVAR	18	2	1	16	1	1	2	2	13
GYMNASNIVA I, 10 ÅR, I ALT	1 559	51	21	1 508	34	20	27	19	1 447
ALLMENT FAGFELT	790	26	16	764	17	11	18	12	729
ADMINISTRASJON OG ØKONOMI	31	1	1	30	-	-	-	-	30
INDUSTRI, HÅNDVERK OG TEKNIKK ..	315	6	2	309	10	5	5	4	294
SAMFERDSEL	135	8	-	127	2	1	2	2	123
JORDBRUK, SKOGBRUK OG FISKE	108	4	1	104	2	1	2	1	100
TJENESTEYTING OG FORSVAR	168	4	1	164	2	2	-	-	162
GYMNASNIVA II,III, 11-12 ÅR, I ALT	1 636	91	68	1 545	51	42	48	35	1 446
ALLMENT FAGFELT	500	68	64	432	42	38	31	30	359
ADMINISTRASJON OG ØKONOMI	97	4	1	93	-	-	-	-	93
INDUSTRI, HÅNDVERK OG TEKNIKK ..	737	10	1	727	7	2	11	3	709
SAMFERDSEL	72	2	1	70	-	-	4	2	66
HELSEVERN	4	-	-	4	1	1	-	-	3
JORDBRUK, SKOGBRUK OG FISKE	14	-	-	14	-	-	-	-	14
TJENESTEYTING OG FORSVAR	178	6	1	172	1	1	2	-	169
UNIVERSITETS- OG HØGSKOLENIVA I, 13-14 ÅR, I ALT	828	19	15	809	23	20	26	20	760
UNDERVISNING	71	5	4	66	4	3	5	4	57
ADMINISTRASJON, ØKONOMI, SAMFUNNSVITENSKAP OG JUS	148	4	4	144	5	5	4	3	135
NATURVITENSKAP OG TEKNIKK	549	8	6	541	9	8	12	8	520
UNIVERSITETS-, HØGSKOLENIVA II,III OG FORSKERNIVA, OVER 14 ÅR, I ALT	636	9	7	627	8	8	16	14	603
UNDERVISNING	40	2	1	38	3	3	-	-	35
ADMINISTRASJON, ØKONOMI, SAMFUNNSVITENSKAP OG JUS	118	3	3	115	2	2	3	3	110
NATURVITENSKAP OG TEKNIKK	345	2	2	343	2	2	7	6	334
UOPPGITT ELLER INGEN UTDANNING ...	28	23	14	5	-	-	1	1	4
KVINNER I ALT	10 368	5 340	496	5 028	562	149	736	72	3 730
UNGDOMSSKOLENIVA, 7-9 ÅR, I ALT ..	7 384	4 118	341	3 266	347	78	516	30	2 403
7-ÅRIG FOLKESKOLE	3 806	2 297	20	1 509	130	1	281	1	1 098
ALLMENT FAGFELT ELLERS	2 052	1 157	283	895	143	58	118	13	634
ADMINISTRASJON OG ØKONOMI	932	365	20	567	38	7	79	9	450
INDUSTRI, HÅNDVERK OG TEKNIKK ..	125	61	5	64	11	6	10	2	43
HELSEVERN	51	26	1	25	1	-	1	-	23
TJENESTEYTING OG FORSVAR	401	207	12	194	22	6	26	5	146
GYMNASNIVA I, 10 ÅR, I ALT	1 582	714	40	868	100	16	95	10	673
ALLMENT FAGFELT	1 366	624	39	742	95	16	83	7	564
ADMINISTRASJON OG ØKONOMI	14	7	-	7	-	-	1	-	6
INDUSTRI, HÅNDVERK OG TEKNIKK ..	32	14	1	18	1	-	3	1	14
SAMFERDSEL	86	29	-	57	1	-	2	-	54
HELSEVERN	55	29	-	26	2	-	4	-	20
TJENESTEYTING OG FORSVAR	15	6	-	9	-	-	1	1	8
GYMNASNIVA II,III, 11-12 ÅR, I ALT	762	315	76	447	70	33	71	19	306
ALLMENT FAGFELT	428	193	72	235	45	30	32	18	158
ADMINISTRASJON OG ØKONOMI	16	6	-	10	2	1	1	-	7
INDUSTRI, HÅNDVERK OG TEKNIKK ..	49	18	-	31	1	-	3	-	27
SAMFERDSEL	4	1	1	3	-	-	1	-	2
HELSEVERN	182	65	3	117	17	2	26	1	74
TJENESTEYTING OG FORSVAR	62	24	-	38	3	-	7	-	28
UNIVERSITETS- OG HØGSKOLENIVA I, 13-14 ÅR, I ALT	490	146	20	344	34	16	45	10	265
UNDERVISNING	172	44	9	128	12	7	12	2	104
ADMINISTRASJON, ØKONOMI, SAMFUNNSVITENSKAP OG JUS	189	73	4	116	10	5	23	7	83
NATURVITENSKAP OG TEKNIKK	17	4	1	13	-	-	1	-	12
UNIVERSITETS-, HØGSKOLENIVA II,III OG FORSKERNIVA, OVER 14 ÅR, I ALT	124	26	9	98	10	5	9	3	79
UNDERVISNING	48	6	1	42	4	3	4	2	34
ADMINISTRASJON, ØKONOMI, SAMFUNNSVITENSKAP OG JUS	10	5	1	5	-	-	1	-	4
NATURVITENSKAP OG TEKNIKK	18	1	-	17	3	-	-	-	14
UOPPGITT ELLER INGEN UTDANNING ...	26	21	10	5	1	1	-	-	4

1 BARE ET UTVALG AV FAGOMRÅDER ER SPESIFISERT UNDER DE ENKELTE UTDANNINGSNIVAER

TABELL 6. YRKESAKTIVE, SKOLEELEVER OG STUDENTER 16 ÅR OG OVER ETTER KJØNN OG ARBEIDS-/SKOLE-/STUDIESTED PR. 1. NOVEMBER 1970

ARBEIDS-/SKOLE-/STUDIESTED	I ALT	1			2		
		YRKESAKTIVE			SKOLEELEVER OG STUDENTER		
		I ALT	MENN	KVINNER	I ALT	MENN	KVINNER
I ALT	15 203	13 859	9 088	4 771	1 344	767	577
I KOMMUNEN	8 170	7 429	4 383	3 046	741	382	359
OSLO	5 680	5 245	3 867	1 378	435	298	137
LØRENSKOG	474	464	242	222	10	1	9
BÆRUM	50	47	37	10	3	-	2
RÆLINGEN	44	43	19	24	1	-	1
FET	42	42	24	18	-	-	-
SØRUM	37	28	24	4	9	-	9
ANDRE KOMMUNER I FYLKET	130	111	90	21	19	7	12
ANDRE KOMMUNER UTEFOR FYLKET ...	126	47	38	9	79	46	33
ANNET STED	450	403	364	39	47	32	15

1 EKSKL. PERSONER SOM AVTJENTE VERNEPLIKTSTJENESTE OG YRKESAKTIVE SOM IKKE HAR OPPGITT ARBEIDSSTED
 2 EKSKL. SKOLEELEVER OG STUDENTER SOM IKKE HAR OPPGITT SKOLE-/STUDIESTED

TABELL 7. FAMILIER OG PERSONER ETTER FAMILIETYPPE OG HUSHOLDNINGSTYPE

HUSHOLDNINGSTYPE	I ALT		FAMILIER MED TO ELLER FLERE PERSONER							
	FAMI- LIER	PER- SONER	FAMI- LIER MED EN PER- SON	I ALT		EKTE- PAR UTEN BARN	EKTEPAR MED UGIFTE BARN		MOR ELLER FAR MED UGIFTE BARN	
				FAMI- LIER	PER- SONER		FAMI- LIER	PER- SONER	FAMI- LIER	PER- SONER
I ALT	11 805	31 028	3 135	8 670	27 893	2 529	5 569	21 440	572	1 395
PRIVATHUSHOLDNING I ALT .	11 504	30 725	2 836	8 668	27 889	2 527	5 569	21 440	572	1 395
MED EN FAMILIE	9 454	27 157	1 594	7 860	25 563	2 259	5 170	19 976	431	1 069
MED FLERE FAMILIER	1 668	3 008	954	714	2 054	234	359	1 304	121	282
MED FLERE FAMILIER	382	560	288	94	272	34	40	160	20	44
FELLESHUSHOLDNING	196	198	194	2	4	2	-	-	-	-
ANNEN HUSHOLDNING	105	105	105	-	-	-	-	-	-	-

TABELL 8. PERSONER 16 ÅR OG OVER MED EGEN BOLIG ETTER ALDER, EKTESKAPELIG STATUS OG KJØNN

EKTESKAPELIG STATUS OG KJØNN	I ALT	ALDER									
		16-19	20-24	25-29	30-39	40-49	50-59	60-69	70-79	80 OG OVER	
PERSONER 16 ÅR OG OVER I ALT ...	22 622	1 660	2 465	2 625	4 109	4 098	3 429	2 461	1 426	349	
AV DISSE: MED EGEN BOLIG	18 385	98	1 222	2 246	3 889	3 903	3 262	2 287	1 251	227	
MENN I ALT	11 219	841	1 254	1 308	2 103	2 101	1 738	1 134	619	121	
AV DISSE: MED EGEN BOLIG	8 842	25	475	1 040	1 943	1 976	1 648	1 074	571	90	
KVINNER I ALT	11 403	819	1 211	1 317	2 006	1 997	1 691	1 327	807	228	
AV DISSE: MED EGEN BOLIG	9 543	73	747	1 206	1 946	1 927	1 614	1 213	680	137	
UGIFTE I ALT	4 253	1 573	1 182	394	234	220	207	265	141	37	
AV DISSE: MED EGEN BOLIG	816	42	120	114	90	95	104	157	81	13	
MENN I ALT	2 416	828	754	279	172	142	109	100	28	4	
AV DISSE: MED EGEN BOLIG	423	18	65	75	65	65	57	59	18	1	
KVINNER I ALT	1 837	745	428	115	62	78	98	165	113	33	
AV DISSE: MED EGEN BOLIG	393	24	55	39	25	30	47	98	63	12	
GIFTE OG SEPARERTE I ALT	16 640	87	1 266	2 200	3 805	3 712	2 943	1 748	789	90	
AV DISSE: MED EGEN BOLIG	16 180	56	1 093	2 110	3 747	3 674	2 917	1 733	768	82	
MENN I ALT	8 336	13	495	1 017	1 902	1 897	1 556	935	459	62	
AV DISSE: MED EGEN BOLIG	8 082	7	408	958	1 865	1 871	1 539	929	448	57	
KVINNER I ALT	8 304	74	771	1 183	1 903	1 815	1 387	813	330	28	
AV DISSE: MED EGEN BOLIG	8 098	49	685	1 152	1 882	1 803	1 378	804	320	25	
FØR GIFTE I ALT	1 729	-	17	31	70	166	279	448	496	222	
AV DISSE: MED EGEN BOLIG	1 389	-	9	22	52	134	241	397	402	132	
MENN I ALT	467	-	5	12	29	62	73	99	132	55	
AV DISSE: MED EGEN BOLIG	337	-	2	7	13	40	52	86	105	32	
KVINNER I ALT	1 262	-	12	19	41	104	206	349	364	167	
AV DISSE: MED EGEN BOLIG	1 052	-	7	15	39	94	189	311	297	100	

TABELL 9. HUS, BOLIGER, ROM OG BOSATTE ETTER HUSTYPE

	PERMANENT BOLIGBYGG											UOPP- GITT HUS- TYPE	
	I ALT	I ALT	VA- NING- HUS I	FRITT- LIGG- ENDE	ENE- BOLIG I	ANNEN TALT	HORI- SON- TALT	ANNET	BLOKK	PRO- VI- SOR- ISK	FOR- RET- NING- BYGG		FOR- FEL- LES- HOLD- NING
			TILKN. TIL GARDS- DRIFT	ENE- BOLIG	REKKE, KJEDE, ATRIUM M.V.	ENE- BOLIG	TO- MANNS- BOLIG	SMÅHUS		BO- LIG- BYGG	M.V.		
HUS	6 058	5 829	184	2 384	1 255	-	1 280	636	90	24	195	10	-
BOLIGER I ALT	10 675	10 205	259	2 384	1 255	-	2 560	1 875	1 872	33	410	27	-
AV DISSE: BEBODDE	10 405	9 975	250	2 384	1 255	-	2 518	1 733	1 835	33	372	25	-
ROM	42 742	41 410	1 246	12 111	6 307	-	9 812	5 305	6 629	70	1 233	29	-
BOSATTE	30 725	29 782	735	7 677	4 494	-	7 072	4 257	5 547	70	845	28	-
BOLIGER PR. HUS .	1,8	1,8	1,4	1,0	1,0	-	2,0	2,9	20,8	1,4	2,1	2,7	-
ROM PR. BOLIG	4,1	4,2	5,0	5,1	5,0	-	3,9	3,1	3,6	2,1	3,3	1,2	-
BOSATTE PR. BOLIG	3,0	3,0	2,9	3,2	3,6	-	2,8	2,5	3,0	2,1	2,3	1,1	-
BOSATTE PR. ROM .	0,7	0,7	0,6	0,6	0,7	-	0,7	0,8	0,8	1,0	0,7	1,0	-

TABELL 10. BEBODDE BOLIGER ETTER HUSTYPE OG BYGGEAR, OG HUS, ROM OG BOSATTE ETTER HUSETS BYGGEAR

HUSETS BYGGEAR	HUS	BEBODDE BOLIGER							BOSATTE					
		I PERMANENTE BOLIGBYGG							ROM	BOSATTE	BE- BOD- DE BO- LIG- ER PR. HUS	ROM PR. BO- LIG	PR. BO- LIG	PR. ROM
		I ALT	I ALT	I VANINGS- HUS I TILKN. TIL GARDSDRIFT OG I FRITTL. OG ENEBOLIGER	I ANDRE ENE- OG TC- MANN- BOLIGER OG SMÅHUS	I BLOKK- ER	I ANDRE BYGG							
I ALT	6 058	10 405	9 975	2 634	5 506	1 835	430	42 742	30 725	1,7	4,1	3,0	0,7	
1900 OG FØR	431	654	599	310	262	27	55	2 600	1 700	1,5	4,0	2,6	0,7	
1901-1910	202	292	263	114	146	3	29	1 130	768	1,4	3,9	2,6	0,7	
1911-1920	377	565	532	193	339	-	33	2 136	1 392	1,5	3,8	2,5	0,7	
1921-1930	791	1 158	1 108	441	665	2	50	4 618	3 010	1,5	4,0	2,6	0,7	
1931-1940	412	630	562	216	328	18	68	2 549	1 595	1,5	4,0	2,5	0,6	
1941-1945	53	69	57	33	24	-	12	246	177	1,3	3,6	2,6	0,7	
1946-1950	429	677	656	208	400	48	21	2 847	1 898	1,6	4,2	2,8	0,7	
1951-1960	1 348	2 977	2 903	369	1 895	639	74	11 839	8 928	2,2	4,0	3,0	0,8	
1961-1970	2 002	3 368	3 282	743	1 441	1 098	86	14 731	11 221	1,7	4,4	3,3	0,8	
UOPPGITT	13	15	13	7	6	-	2	46	36	1,2	3,1	2,4	0,8	

TABELL 11. BEBODDE BOLIGER ETTER HUSTYPE OG TALLET PÅ ROM, OG BOSATTE ETTER TALLET PÅ ROM I BOLIGEN

TALLET PÅ ROM, EKSKL. KJØKKEN	BEBODDE BOLIGER							BOSATTE	
	I PERMANENTE BOLIGBYGG							I ALT	PR. ROM
	I ALT	I ALT	I VANINGS- HUS I TILKN. TIL GARDSDRIFT OG I FRITTL. ENEBOLIGER	I ANDRE ENE- OG TOMANN- BOLIGER OG SMÅHUS	I BLOKKER	I ANDRE BYGG			
I ALT	10 405	9 975	2 634	5 506	1 835	430	30 725	0,7	
0 ROM ELLER UOPPGITT ..	1	1	-	-	1	-	3	..	
1 ROM I ALT	921	786	57	614	115	135	1 448	1,0	
MED KJØKKEN I ALT ...	781	711	56	542	113	70	1 292	1,0	
UNDER 6 KVM.	259	222	15	156	51	37	380	1,5	
6 KVM. OG MER	522	489	41	386	62	33	912	0,9	
UTEN KJØKKEN	140	75	1	72	2	65	156	1,1	
2 ROM I ALT	2 030	1 917	218	1 221	478	113	4 779	0,8	
MED KJØKKEN	2 025	1 917	218	1 221	478	108	4 767	0,8	
UTEN KJØKKEN	5	-	-	-	-	5	12	1,2	
3 ROM	3 671	3 581	509	1 943	1 129	90	11 070	0,8	
4 ROM	2 497	2 434	972	1 351	111	63	8 540	0,7	
5 ROM	827	806	536	270	-	21	3 015	0,6	
6 ROM	326	320	242	78	-	6	1 298	0,6	
7 ROM	80	80	57	22	1	-	345	0,5	
8 ROM OG MER	52	50	43	7	-	2	227	0,5	

TABELL 12. BEBODDE BOLIGER, ROM OG BOSATTE ETTER BOLIGTETTHET

	I ALT	BOSATTE PR. ROM, INKL. KJØKKEN PÅ 6 KVM. OG MER								0 ROM ELLER UOPP- GITT	
		UNDER 0,25	0,25- 0,49	0,50- 0,74	0,75- 0,99	1,00- 1,24	1,25- 1,49	1,50- 1,74	1,75- 1,99		2,00 OG MER
		BEBODDE BOLIGER	10 405	153	1 639	3 414	1 914	2 228	583		271
ROM	42 742	848	7 506	14 441	8 857	7 790	2 119	796	82	303	..
BOSATTE	30 725	158	2 614	8 325	6 931	7 910	2 728	1 232	144	680	3
ROM PR. BOLIG	4,1	5,5	4,6	4,2	4,6	3,5	3,6	2,9	4,1	1,7	..
BOSATTE PR. BOLIG	3,0	1,0	1,6	2,4	3,6	3,6	4,7	4,5	7,2	3,7	3,0

TABELL 13. BEBODDE BOLIGER, ROM OG BOSATTE ETTER BOLIGENS UTSTYR

	I ALT	INNLAGT VANN I HUSET								IKKE INN- LAGT VANN I HUSET	UOPP- GITT
		EGET WC		FELLES WC		EGET ELLER FELLES WC OG UTEN BAD		UTEN WC			
		EGET BAD	FELLES BAD	EGET BAD	FELLES BAD	EGET ELLER FELLES BAD	UTEN BAD	UTEN BAD			
		BEBODDE BOLIGER	10 405	10 345	8 173	284	68	331	593		
ROM	42 742	42 582	35 587	928	224	778	1 854	466	2 745	156	4
BOSATTE	30 725	30 606	25 488	712	162	649	1 355	324	1 916	118	1
ROM PR. BOLIG	4,1	4,1	4,4	3,3	3,3	2,4	3,1	4,4	3,5	2,6	4,0
BOSATTE PR. BOLIG	3,0	3,0	3,1	2,5	2,4	2,0	2,3	3,1	2,4	2,0	1,0
BOSATTE PR. ROM	0,7	0,7	0,7	0,8	0,7	0,8	0,7	0,7	0,7	0,8	0,3

TABELL 14. BEBODDE BOLIGER, ROM OG BOSATTE ETTER EIER-/LEIERFORHOLDET TIL BOLIGEN

	I ALT	BOLIGINNEHAVEREN DISPONERER BOLIGEN SOM								TJEN- ESTE- ELLER FOR- PAK- TER- BOLIG	UOPP- GITT
		EIER	LEIEBØER								
			MED AKSJE/ANDEL			UTEN AKSJE/ANDEL					
			I ALT	MED INN- SKOTT	UTEN INN- SKOTT	I ALT	MED INN- SKOTT	UTEN INN- SKOTT			
BEBODDE BOLIGER ...	10 405	4 437	5 478	2 861	2 854	7	2 617	229	2 388	490	-
ROM	42 742	21 294	19 848	11 245	11 218	27	8 603	784	7 819	1 600	-
BOSATTE	30 725	13 716	15 632	9 050	9 025	25	6 582	654	5 928	1 377	-
ROM PR. BOLIG	4,1	4,8	3,6	3,9	3,9	3,9	3,3	3,4	3,3	3,3	-
BOSATTE PR. BOLIG ...	3,0	3,1	2,9	3,2	3,2	3,6	2,5	2,9	2,5	2,8	-
BOSATTE PR. ROM ...	0,7	0,6	0,8	0,8	0,8	0,9	0,8	0,8	0,8	0,9	-

TABELL 15. FOLKEMENGDEN ETTER ALDER, KJØNN OG TELLINGSKRETS

TELLINGSKRETS OG KJØNN	I ALT	ALDER									
		UNDER 7	7-15	16-19	20-24	25-29	30-39	40-49	50-59	60-69	70 OG OVER
KOMMUNEN I ALT	31 028	4 162	4 244	1 660	2 465	2 625	4 109	4 098	3 429	2 461	1 775
MENN I ALT	15 537	2 170	2 148	841	1 254	1 308	2 103	2 101	1 738	1 134	740
UGIFTE	6 734	2 170	2 148	828	754	279	172	142	109	100	32
GIFTE OG SEPARERTE	8 336	-	-	13	495	1 017	1 902	1 897	1 556	935	521
FØR GIFTE	467	-	-	-	5	12	29	62	73	99	187
KVINNER I ALT	15 491	1 992	2 096	819	1 211	1 317	2 006	1 997	1 691	1 327	1 035
UGIFTE	5 925	1 992	2 096	745	428	115	62	78	98	165	146
GIFTE OG SEPARERTE	8 303	-	-	74	770	1 183	1 903	1 815	1 387	813	358
FØR GIFTE	1 263	-	-	-	13	19	41	104	206	349	531
TETTBYGDE KRETSE I ALT ...	28 919	3 892	3 959	1 565	2 275	2 451	3 863	3 836	3 181	2 283	1 614
MENN	14 478	2 042	2 009	789	1 159	1 207	1 979	1 955	1 617	1 044	677
KVINNER	14 441	1 850	1 950	776	1 116	1 244	1 884	1 881	1 564	1 239	937
01 LILLESTRØM	11 552	1 276	1 462	639	937	862	1 346	1 549	1 488	1 168	825
MENN	5 683	666	716	316	479	451	662	775	754	508	356
KVINNER	5 869	610	746	323	458	411	684	774	734	660	469
03 LEIRSUND	816	135	130	51	60	56	121	91	73	47	52
MENN	411	68	70	27	29	28	62	49	37	22	19
KVINNER	405	67	60	24	31	28	59	42	36	25	33
05 SKEDSMOKORSET	4 230	903	664	183	279	592	754	466	217	114	58
MENN	2 153	483	338	98	112	261	410	253	111	64	23
KVINNER	2 077	420	326	85	167	331	344	213	106	50	35
07 KJELLER /BRAUTER	2 314	363	354	130	166	235	367	327	200	109	63
MENN	1 206	194	178	69	86	120	193	170	110	58	28
KVINNER	1 108	169	176	61	80	115	174	157	90	51	35
10 STRØMMEN	9 892	1 200	1 332	553	821	700	1 265	1 383	1 194	835	609
MENN	4 966	620	698	277	445	345	648	697	600	387	249
KVINNER	4 926	580	634	276	376	355	617	686	594	448	360
12 TANGERUD	115	15	17	9	12	6	10	20	9	10	7
MENN	59	11	9	2	8	2	4	11	5	5	2
KVINNER	56	4	8	7	4	4	6	9	4	5	5
SPREDTBYGDE KRETSE I ALT .	2 004	255	274	92	180	161	219	252	244	169	158
MENN	990	119	134	50	87	91	106	139	117	87	60
KVINNER	1 014	136	140	42	93	70	113	113	127	82	98
04 ASAK	249	28	33	16	21	14	20	42	24	28	23
MENN	126	13	14	8	11	7	10	26	11	14	12
KVINNER	123	15	19	8	10	7	10	16	13	14	11
06 STEN/TÆRUD	918	121	106	35	65	90	89	104	117	85	106
MENN	451	62	51	17	34	45	46	56	60	43	37
KVINNER	467	59	55	18	31	45	43	48	57	42	69
09 KJELLER	209	23	35	7	24	12	26	19	29	26	8
MENN	91	8	12	4	8	7	13	9	15	12	3
KVINNER	118	15	23	3	16	5	13	10	14	14	5
11 GJELLERASEN	628	83	100	34	70	45	84	87	74	30	21
MENN	322	36	57	21	34	32	37	48	31	18	8
KVINNER	306	47	43	13	36	13	47	39	43	12	13
UTEN FAST BOPEL I ALT	105	15	11	3	10	13	27	10	4	9	3
MENN	69	9	5	2	8	10	18	7	4	3	3
KVINNER	36	6	6	1	2	3	9	3	-	6	-

TABELL 16. PERSONER 16 ÅR OG OVER ETTER VIKTIGSTE KILDE TIL LIVSOPPHOLD, NÆRING, KJØNN OG TELLINGSKRETS

VIKTIGSTE KILDE TIL LIVSOPPHOLD												
INNTEKT AV EGET ARBEID												
TELLINGSKRETS OG KJØNN	I ALT	NÆRING								PEN- SJON, TRYGD	FOR- MUE, LAN, STI- PEND M.V.	HUSAR- BEID I HJEM- MET, FORSØR- GET
		I ALT	JORD- SKOG- BRUK, FISKE M.V., HVAL- FANGST	INDU- STRI M.V., BYGGE- OG ANL. VIRK- SOMHET	VARE- HANDEL	SAM- FERD- SEL	TJEN- ESTE- YTENDE NÆR- INGER	UOPP- GITT				
KOMMUNEN I ALT	22 622	13 326	184	5 099	2 305	1 282	4 405	51	2 967	215	6 114	
MENN	11 219	9 274	143	4 182	1 363	1 036	2 507	43	1 154	151	640	
KVINNER	11 403	4 052	41	917	942	246	1 898	8	1 813	64	5 474	
TETTBYGDE KRETSE I ALT ...	21 068	12 423	40	4 824	2 197	1 219	4 134	9	2 726	194	5 725	
MENN	10 427	8 630	34	3 965	1 294	985	2 345	7	1 061	135	601	
KVINNER	10 641	3 793	6	859	903	234	1 789	2	1 665	59	5 124	
01 LILLESTRØM	8 814	5 055	6	1 950	893	582	1 617	7	1 447	79	2 233	
MENN	4 301	3 441	5	1 565	491	469	906	5	586	55	219	
KVINNER	4 513	1 614	1	385	402	113	711	2	861	24	2 014	
03 LEIRSUND	551	306	8	116	53	32	97	-	83	3	159	
MENN	273	225	5	99	23	28	70	-	34	2	12	
KVINNER	278	81	3	17	30	4	27	-	49	1	147	
05 SKEDSMOKORSET	2 663	1 695	3	542	301	108	741	-	117	33	818	
MENN	1 332	1 184	3	444	212	86	439	-	42	23	83	
KVINNER	1 331	511	-	98	89	22	302	-	75	10	735	
07 KJELLER/BRAUTER	1 597	975	10	247	147	88	483	-	111	14	497	
MENN	834	703	10	207	102	70	314	-	50	10	71	
KVINNER	763	272	-	40	45	18	169	-	61	4	426	
10 STRØMMEN	7 360	4 356	12	1 954	798	399	1 191	2	956	62	1 986	
MENN	3 648	3 046	10	1 635	463	324	612	2	346	43	213	
KVINNER	3 712	1 310	2	319	335	75	579	-	610	19	1 773	
12 TANGERUD	83	36	1	15	5	10	5	-	12	3	32	
MENN	39	31	1	15	3	8	4	-	3	2	3	
KVINNER	44	5	-	-	2	2	1	-	9	1	29	
SPREDTBYGDE KRETSE I ALT .	1 475	854	144	271	107	63	269	-	229	19	373	
MENN	737	603	109	214	68	51	161	-	84	15	35	
KVINNER	738	251	35	57	39	12	108	-	145	4	338	
04 ASAK	188	104	36	40	8	6	14	-	35	4	45	
MENN	99	79	27	33	7	5	7	-	16	3	1	
KVINNER	89	25	9	7	1	1	7	-	19	1	44	
06 STEN/TÆRUD	691	362	48	126	59	33	96	-	153	11	165	
MENN	338	253	38	99	38	27	51	-	56	11	18	
KVINNER	353	109	10	27	21	6	45	-	97	-	147	
09 KJELLER	151	95	25	31	5	5	29	-	14	-	42	
MENN	71	63	19	22	3	5	14	-	4	-	4	
KVINNER	80	32	6	9	2	-	15	-	10	-	38	
11 GJELLERÅSEN	445	293	35	74	35	19	130	-	27	4	121	
MENN	229	208	25	60	20	14	89	-	8	1	12	
KVINNER	216	85	10	14	15	5	41	-	19	3	109	
UTEN FAST BOPEL I ALT	79	49	-	4	1	-	2	42	12	2	16	
MENN	55	41	-	3	1	-	1	36	9	1	4	
KVINNER	24	8	-	1	-	-	1	6	3	1	12	

TABELL 17. HOVEDTALL FOR HUS OG BEBODDE BOLIGER I DE ENKELTE TELLINGSKRETSE

TELLINGSKRETS	HUS				BEBODDE BOLIGER							BO- SAT- TE PR. ROM
	I ALT	AV DISSE:			I ALT	AV DISSE MED:						
		VÅN.HUS TILKN. GÅRDS- DRIFT, FRITTL. ENEBOLE	BYGGEGAR			INNLAGT VANN I HUSET	EGET WC OG EGET BAD	WC OG BAD ELLERS	EGET ELLER FELLES WC OG BAD	EGET ELLER FELLES BAD OG WC		
			1946- 1960	1961- 1970							WC OG BAD	
KOMMUNEN I ALT	6 058	2 568	1 777	2 002	10 405	10 346	8 173	683	593	106	0,7	
TETTBYGDE KRETSE I ALT ...	5 586	2 225	1 642	1 899	9 748	9 712	7 827	607	565	67	0,7	
01 LILLESTRØM	2 036	798	663	341	4 174	4 163	3 231	289	287	33	0,7	
03 LEIRSUND	194	103	39	84	242	239	170	12	15	6	0,7	
05 SKEDSMOKORSET	967	309	121	798	1 244	1 240	1 157	42	15	4	0,7	
07 KJELLER/BRAUTER	437	192	100	238	706	699	596	23	39	3	0,7	
10 STRØMMEN	1 927	807	710	430	3 347	3 338	2 651	240	208	21	0,7	
12 TANGERUD	25	16	9	8	35	33	22	1	1	-	0,8	
SPREDTBYGDE KRETSE I ALT .	472	343	135	103	657	634	346	76	28	39	0,7	
04 ASAK	67	59	6	7	85	81	30	8	4	9	0,6	
06 STEN/TÆRUD	217	159	65	56	291	275	155	20	9	20	0,7	
09 KJELLER	53	42	12	14	69	68	48	3	5	1	0,6	
11 GJELLERÅSEN	135	83	52	26	212	210	113	45	10	9	0,8	

a. KRETSFORTEGNELSE

Krets- nr.	Navnet på kretsen	Krets- type ¹⁾	Omfang (Eiendommer med bebodde hus)
0	Uten fast bopel	0	..
1	Lillestrøm	T	Alex. Kiellandsgt., Arne Garborgsgt., Asakv., Baglergt., Birkebeinergt., Bjerkealléen, Bjørnsonsgt., Borgenv., Brandvoldgt., Brogt., Brøtergt., Buegt., Cam. Collettsgt., Depotgt., Devoldsgt., Eidsvoldsgangen, Eidsvoldsgt., Einarsgt., Ekelundsgt., Elvegt., Eriks- gt., Fabrikkgt., Feiringgt., Fetv. like nr. 266-274, nr. 278, Kjeller Borettslag, Gjerdrumsgt., Grensegt., Håkonsgt., Halvdansgt., Hans Holensgt., Haraldsgt., Havnegt., Henrik Sørensenst., Henrik Wergelandsgt., Hurdalsgt., Ingesgt., Inngaard, Isakv., Ivar Opsahlsgt., Jernbanegt., Johan Sverdrupsgt., Jonas Liesgt., Jølsensgt., Kåresgt., Kierulfsgt., Kirkegt., Kjellergt., Konsul Haneborgsv., Landstadsgt., Leiv Eirikssonsgt., Lundsalléen, Magnusgt., Markv., Mjølnergt., Nannestadgt., Nesgt., Nils Kristensensgt., Nittebergv., Nittedalsgt., Nordahl Brunsgt., Nordahl Griegsgt., Nygårdv., Odalsgt., Ole Bullsgt., Ole Vigsgt., P.A.Munchsgt., Parkalléen, Prost Ingiersgt., Roald Amundsensgt., Rolf Wickstrømsgt., Romeriksgt., Sagdalsv., Selboesgt., Sigurdsgt., Sjøgt., Skedsmogt., Snorresgt., Sognav., Solheimsgt., Sophie Radichsv., St. Olavsgt., St. Sunnivasgt., St. Sunnivas- pl., Storgt., Strandprom., Svellev., Sverresgt., Sørums- Sørumparken, Teatergt., Thv. Lammersgt., Tokerudv., Tomtegt., Torget, Torggt., Tærudgt., Vestbygt., Vigernesgt., Viggo Hansteensgt., Voldgt., Westye Egebergsv., Øieren pl. og Øisteinsgt.
3	Leirsund	T	Se vedlegg 3.
4	Asak	S	Gnr. 1-7, gnr. 8 bnr. 5-9, gnr. 9-14, 16, gnr. 38 bnr. 1/2/4, gnr. 57 bnr. 4, 13 og 14, gnr. 58 bnr. 3. Unntatt bnr. under krets 3.
5	Skedsmokorset	T	Se vedlegg 3.
6	Sten/Tærud	S	Gnr. 15, gnr. 18 bnr. 2/3, gnr. 21, gnr. 22 bnr. 5, 12, 14 og 21, gnr. 23, 32, 34, 35, 37, gnr. 38 bnr. 4, 6, 7, 11-13, 15 og 16, gnr. 39-56, gnr. 57 bnr. 2, 5, 12, 15, 17, 19, 24 og 31, gnr. 58 bnr. 1, 2, 4, 5, 9, 11, 12 og 15, gnr. 59 bnr. 5 og 6. Unntatt bnr. under krets 3, 5 og 7.
7	Kjeller/Brauter	T	Åråsv., Bekkev., Bergslia, Bergv., Blåveisstien, Brauterbk., Bregnev., Brøterbk., Elvengv., Fetv. nr. 53, 58, 63, 65-67, like nr. 80-84, ulike nr. 85-89, nr. 113, 115, 119, 123, ulike nr. 129-137, nr. 141, 143, 155, 171, ulike nr. 195-199, nr. 215, 219, 221, 225, 226, like nr. 230-244, nr. 250, 254 og 258, Fiolbk., Florav., Gladbakkv., Granav., Holtv., Kirkev., Leirav., Nordsnov., Riissletta, Riisstubben, Riis terr., Riisv., R. Olsensv., Rosev., Sildrev., Slettheim., Sørumterr., Vei 515, Vestengv. og Villvinv., gnr. 23 bnr. 1, 7, 13, 18, 19, 20/22 og 25, gnr. 25 bnr. 2/3/5, 8 og 9, gnr. 26 bnr. 1, 2, 9, 10, 16 og 29, gnr. 27 bnr. 2, 14 og 26, gnr. 28 bnr. 1-3, 5, 7, 9 og 11, gnr. 29 bnr. 1, Solbakken, gnr. 31 bnr. 104 og 116.
9	Kjeller	S	Gnr. 17, 17/18, gnr. 18 bnr. 1, gnr. 19, 20, gnr. 22 bnr. 24, gnr. 24, 29-31, 33 og 36. Unntatt bnr. under krets 7.
10	Strømmen	T	Se vedlegg 3.
11	Gjelleråsen	S	Gnr. 8 bnr. 2, gnr. 59 bnr. 1, 3, 4, 8 og 9, gnr. 60-62, 64-67 og 69-75. Unntatt bnr. under krets 10.
12	Tangerud	T	Se vedlegg 3.

1) T = Tettbygd krets. S = Spredtbygd krets.

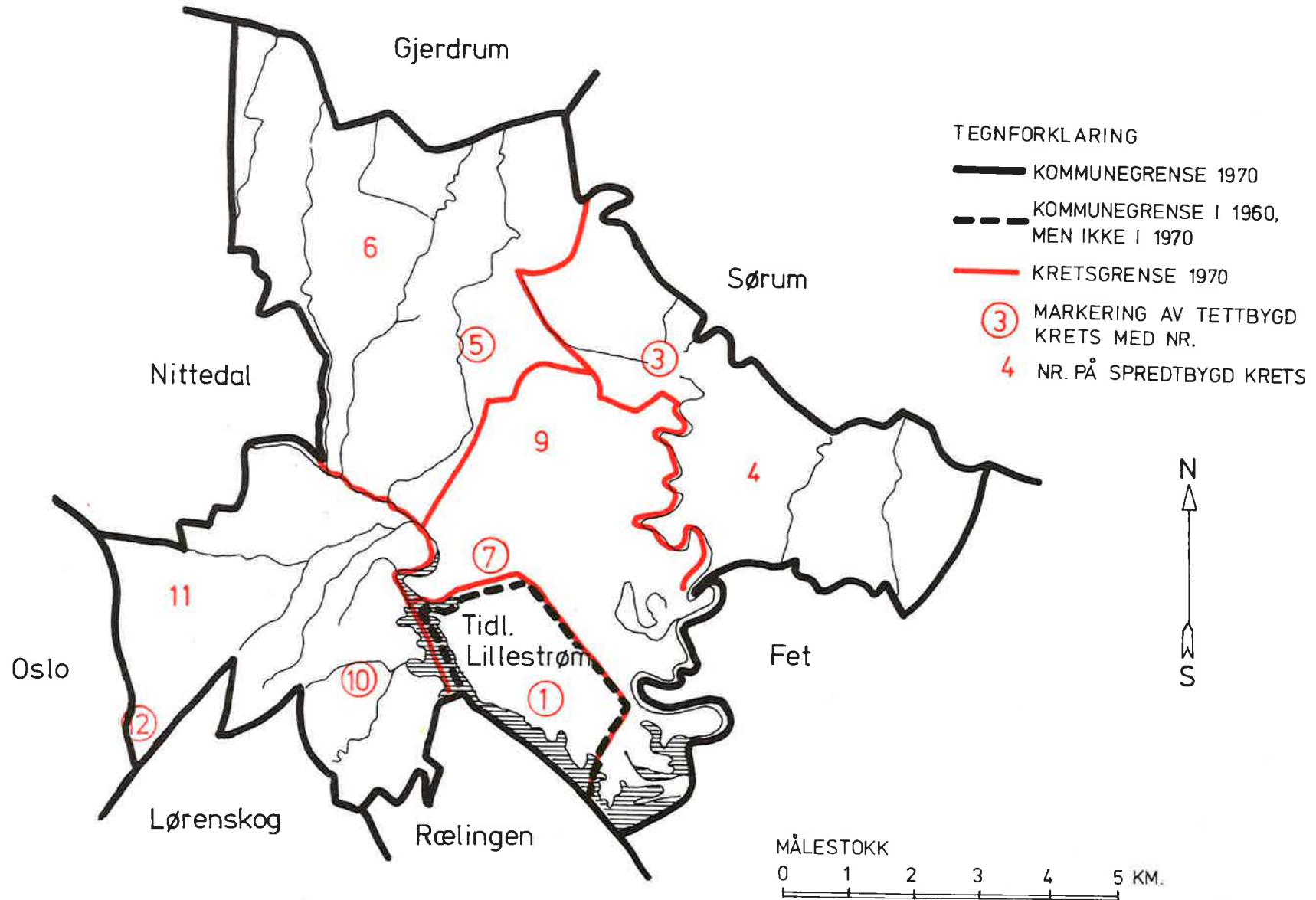
b. INNDELINGEN I SOGN PR. 1. NOVEMBER 1970

Navnet på sognet	Omfang (tellingskretsnr.)	Navnet på sognet	Omfang (tellingskretsnr.)
Lillestrøm	1	Skedsmo	3-12

c. OVERSIKT OVER ENDRINGENE I KOMMUNEINDELINGEN MELLOM TELLINGEN I 1960 OG TELLINGEN I 1970

Kretsnr. i 1970-tellingen	Kommune i 1960-tellingen	Kretsnr. i 1970-tellingen	Kommune i 1960-tellingen
1	0232 Lillestrøm	3-12	0231 Skedsmo

0231 SKEDSMO





0231 SKEDSMO


TETTBYGDE KRETSER

TEGNFORKLARING

— KRETSGRENSE 1970

1 NR. PÅ TETTBYGD KRETS

MÅLESTOKK 1: 50 000



Med samtykke fra Norges Geografiske Oppmåling er N G O's kartmateriale brukt som kartgrunnlag.

