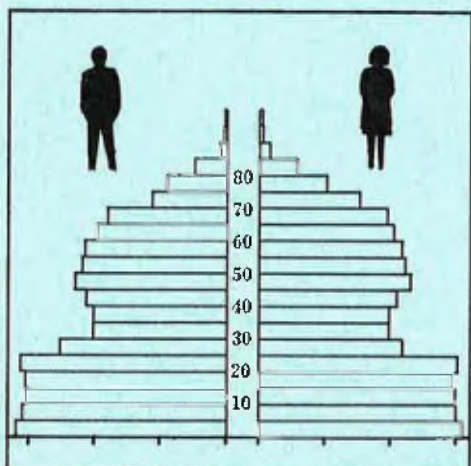


STATISTISKE KOMMUNEHEFTER



FOLKE- OG BOLIGTELLING

1. NOVEMBER 1970

1721 **VERDAL**

STATISTISK SENTRALBYRÅ
OSLO

STATISTISKE KOMMUNEHEFTER



FOLKE- OG BOLIGTELLING
1. NOVEMBER 1970

1721 VERDAL

STATISTISK SENTRALBYRÅ
OSLO 1973

FORORD

Den første statistikken utarbeidd på grunnlag av oppgaver til folketellingen i 1970, ble publisert i desember 1971 i heftet "Folkemengden etter alder og ekteskapelig status, 31. desember 1970".

I serien Statistiske kommunehefter legger Statistisk Sentralbyrå fram de viktigste resultater fra Folke- og bolig telling 1970 for hver enkelt kommune. Heftene vil bli utgitt fra midten av 1972 til siste halvdel av 1973. Da kontrollen av tellingsoppgavene ikke er avsluttet når kommuneheftene utarbeides, er tallene i disse heftene foreløpige.

Endelige tall for hele landet vil bli publisert i 6 hefter som ventes å bli utgitt i 1974. Disse publikasjonene vil også inneholde tabeller med geografiske fordelinger. I tillegg til de tabellene som blir trykt, vil det bli utarbeidd tabeller med mer detaljert statistikk. På grunnlag av tellingsresultatene vil det videre bli utarbeidd et bosettingskart og flere større spesialartikler.

Professor Hallstein Myklebost, Geografisk Institutt, Universitetet i Oslo, har vært Byråets konsulent i arbeidet med kretsinnndelingen.

Statistisk Sentralbyrå, Oslo, 2. mai 1972

Petter Jakob Bjerve

Einar Jensen

INNHOOLD

	Side
Prinsipper og definisjoner	7
1. Omfanget av Folke- og bolig telling 1970	7
2. Definisjon av personkjennemerker	7
3. Definisjon av familie- og husholdningstype	10
4. Definisjon av hus og bolig og hus- og boligkjennemerker	11
5. Inndelingen i tellingskretser	13

T a b e l l e r

1. Folkemengden ved folketellingene 1801-1970	16
2. Folkemengden etter kjønn og inntektstakernes viktigste kilde til livsopphold og næring ...	16
3. Personer 16 år og over etter yrkesaktivitet, kjønn og alder	16
4. Personer 16 år og over med minst 100 arbeidstimer etter yrkesstatus, arbeidstid, kjønn og næring/yrkesområde	17
5. Personer 16-69 år etter yrkesaktivitet, kjønn og høyeste utdanning	18
6. Yrkesaktive, skoleelever og studenter 16 år og over etter kjønn og arbeids-/skole-/studie- sted pr. 1. november 1970	19
7. Familier og personer etter familietype og husholdningstype	19
8. Personer 16 år og over med egen bolig etter alder, ekteskapelig status og kjønn	19
9. Hus, boliger, rom og bosatte etter hustype	20
10. Beboede boliger etter hustype og byggeår, og hus, rom og bosatte etter husets byggeår	20
11. Beboede boliger etter hustype og tallet på rom, og bosatte etter tallet på rom i boligen .	20
12. Beboede boliger, rom og bosatte etter boligtetthet	21
13. Beboede boliger, rom og bosatte etter boligens utstyr	21
14. Beboede boliger, rom og bosatte etter eier-/leierforholdet til boligen	21
15. Folkemengden etter alder, kjønn og tellingskrets	22
16. Personer 16 år og over etter viktigste kilde til livsopphold, næring, kjønn og tellings- krets	23
17. Hovedtall for hus og beboede boliger i de enkelte tellingskretser	25

V e d l e g g

1 a. Kretsfortegnelse	27
1 b. Inndelingen i sogn pr. 1. november 1970	28
2. Kartskisse over kretsinnndelingen	29
3. Oversiktskart over tettbygde kretser	31

S t a n d a r d t e g n

- .. Oppgave mangler
- : Tall kan ikke offentliggjøres
- Null

PRINSIPPER OG DEFINISJONER

1. OMFANGET AV FOLKE- OG BOLIGTELLING 1970

Folketellingen omfatter alle personer (også utenlandske statsborgere) som ifølge Forskrifter av 20. januar 1970 om ordningen og føringen av folkeregistrene, var registrert som bosatt i Norge på tellingstidspunktet den 1. november 1970.

I boligteellingen har en med alle hus og privatboliger (privatleiligheter m.v.) hvor minst én person var registrert bosatt den 1. november 1970. Hus og boliger som var ubebodd eller som var bebodd bare av midlertidig tilstedeværende (f.eks. ugifte personer som oppholdt seg utenom foreldrenes hjem på grunn av studier), omfattes således ikke av tellingen. Heller ikke er boliger for forpleide i aldershjem, pleiehjem og barnehjem og for losjerende i pensjonater, hoteller o.l. med. Hus hvor alle eller en del av de registrert bosatte var forpleide eller losjerende, er derimot inkludert.

I avsnitt 2 er det gjort nærmere rede for bostedsbegrepet (det sted som en person skal regnes som bosatt) og i avsnitt 4 for hus- og boligbegrepet.

2. DEFINISJON AV PERSONKJENNEMERKER

Når ikke annet er nevnt, refererer personopplysningene seg til den 1. november 1970.

Bosted

Den enkelte person er i tellingen regnet å ha sitt bosted i den kommune og i den bolig hvor vedkommende var registrert som bosatt den 1. november 1970 ifølge forskriftene om ordningen og føringen av folkeregistrene. Hovedregelen er her at en person skal registreres som bosatt der hvor vedkommende regelmessig tar sin døgnhvile. De viktigste registreringsreglene er ellers:

Bostedsforhold	Skal registreres som bosatt i
Gift person som p.g.a. arbeid, studier, avtjening av verneplikt e.l. oppholder seg utenom ektefellenes felles bolig	Ektefellenes felles bolig
Ugift person som p.g.a. studier, skolegang eller avtjening av verneplikt oppholder seg utenom foreldrenes/forsørgers bolig	Foreldrenes/forsørgers bolig
Ugift person med eget arbeid og som vanligvis ikke bor hos foreldre/forsørger	Boligen der personen vanligvis bor
Person som p.g.a. ferie, besøk hos kjente, forretningsreise e.l. er fraværende fra boligen der vedkommende vanligvis bor	Boligen der personen vanligvis bor
Person som er forpleid i barnehjem, aldershjem, pleiehjem eller er satt bort i privat pleie	Barnehjemmet, aldershjemmet, pleiehjemmet eller boligen hvor personen er i pleie. (På grunn av registreringsvanker er imidlertid en del personer som var anbrakt i pleiehjem, registrert som bosatt i privatbolig på tellingstidspunktet.)
Person som er innlagt på sykehus eller anbrakt på arbeidsskole, arbeidsanstalt eller i fengsel	Boligen der personen var bosatt før innleggelsen eller anbringelsen

Personer som ikke kan henføres til en bestemt bolig, er regnet til gruppen "Uten fast bopel". Av registreringstekniske grunner har en imidlertid i tellingen også måttet ta med enkelte personer med fast bosted i denne gruppen. Personer uten fast bopel er som regel registrert som bosatt i den kommunen hvor de sist hadde fast bosted.

I det følgende er begrepet "Bosatt" brukt i samme betydning som begrepet "Registrert bosatt". Det er ikke som ved tidligere tellinger, hentet inn opplysninger om midlertidig bosted. Fra 1970-tellingen kan det derfor ikke gis oppgaver over den tilstedeværende befolkning.

Alder

I fordelingene etter alder er den enkelte person gruppert etter alder pr. 31. desember 1970 (1970 minus fødselsår), og ikke som ved tidligere tellinger etter alder på tellingstidspunktet.

Ekteskapelig status

Det er brukt fire hovedgrupperinger etter ekteskapelig status, nemlig ugifte, gifte, separerte og før gifte. Som før gifte er regnet skilte, enker og enkemenn.

Utdanning

Oppgavene over utdanning omfatter enkeltutdanninger på heltid av minst 5 måneders normal varighet og deltidsutdanninger av tilsvarende varighet. For personer med flere enkeltutdanninger, er den utdanning som har lengst samlet varighet (normal varighet av enkeltutdanningen tillagt varigheten av den forutdanning som kreves) regnet som høyeste utdanning. Av utdanninger med lik samlet varighet, er den som antas å være av størst yrkesmessig betydning, oppfattet som personens høyeste utdanning. Klassifiseringen er i samsvar med Standard for utdanningsgruppering (Statistisk Sentralbyrås Håndbøker, nr. 28). I tellingen er det imidlertid foretatt følgende tre-delning av standardens gymnasnivå (samlet utdanningsvarighet 10-12 år):

1. Utdanning på gymnasnivå I (10 år)
2. Utdanning på gymnasnivå II (11 år)
3. Utdanning på gymnasnivå III (12 år)

Videre er utvidet grunnskoleutdanning (10. frivillig år) i tellingen gruppert sammen med 9-årig grunnskole, mens den er skilt ut som egen gruppe under gymnasnivå i Standard for utdanningsgruppering.

Yrkesaktivitet

Som yrkesaktivitet er regnet alt arbeid mot vederlag, enten i form av lønn, inntekt av egen bedrift, naturalier e.l., inklusive arbeid som familiemedlem uten fast lønn i familiebedrift (f.eks. gårdsbruk, forretning m.v.), vernepliktstjeneste og tilsvarende plikttjeneste, men eksklusive husarbeid for egen familie.

I gruppen "Med yrkesaktivitet" er tatt med alle personer 16 år og over som utførte yrkesaktivitet i hele eller en del av perioden 1. november 1969 - 31. oktober 1970, også personer som begynte eller sluttet i arbeidslivet i denne perioden, deltidsarbeidere og elever og studenter som hadde hatt feriearbeid.

I tidligere tellinger er personer med inntekt av egen yrkesaktivitet som viktigste kilde til livsopphold, regnet til yrkesbefolkningen (personer med yrke). I disse tellingene avviker imidlertid definisjonen av yrkesaktivitet på enkelte punkter fra definisjonen som er gitt ovenfor. I 1970-tellingen er ikke en bestemt gruppe av personer regnet som yrkesbefolkning. Det er imidlertid gitt fordelinger etter viktigste kilde til livsopphold og etter arbeidstid.

Viktigste kilde til livsopphold

Personer 16 år og over er gruppert etter den kilde til livsopphold som var viktigst de siste 12 månedene før tellingstidspunktet.

Med inntekt av eget arbeid er ment inntekt av egen yrkesaktivitet.

"Pensjon, trygd" omfatter syketrygd, arbeidsløshetsstrygd, forsørgertrygd, uføretrygd, alderstrygd, yrkesskadetrygd, krigspensjon, bedriftspensjon o.l. Ektefeller som hadde hver sin pensjon som viktigste kilde til livsopphold, er begge gruppert under denne kilden til livsopphold. I disse tilfellene er således ikke den ene ektefellen regnet som forsørget eller å ha husarbeid i hjemmet som viktigste kilde til livsopphold.

Som formue, lån m.v. er også regnet føderåd, leieinntekt, forpaktningssinntekt, annen formuesinntekt og utbetalinger i samband med livsforsikring eller individuell pensjonsforsikring.

"Stipend m.v." omfatter foruten stipend, underhold fra andre enn privatpersoner (f.eks. stønader fra det offentlige, institusjoner eller bedrifter), unntatt pensjon og trygd.

I gruppen "Husarbeid i hjemmet, forsørget" er tatt med alle personer som ikke hadde en av kildene som er spesifisert foran, som den viktigste kilde til livsopphold.

Inntektstaker/Ikke-inntektstaker

Som inntektstakere er regnet personer 16 år og over med inntekt av eget arbeid; pensjon, trygd m.v.; formue, lån m.v. eller stipend m.v. som viktigste kilde til livsopphold. Tilsvarende er som ikke-inntektstakere regnet alle personer under 16 år og personer 16 år og over som under viktigste kilde til livsopphold er gruppert på "Husarbeid i hjemmet, forsørget". Husmødre som ikke var inntektstakere, er skilt ut som egen gruppe. Denne gruppen omfatter gifte kvinner 16 år og over med husarbeid i hjemmet som viktigste kilde til livsopphold.

I tabell 2 er ikke-inntektstakere gruppert etter samme kilde til livsopphold/næring som en inntektstaker i samme familie (definisjon av familieenheten er gitt i avsnitt 3). Denne inntektstakeren er valgt ut etter følgende prioritetsrekkefølge:

1. Mannlig ektefelle/far
2. Kvinnelig ektefelle/mor
3. Eldste sønn, nest eldste sønn osv.
4. Eldste datter, nest eldste datter osv.

Personer som tilhørte familie uten en eneste inntektstaker, er i tabell 2 gruppert under uoppgitt kilde til livsopphold.

Elever, studenter (tabell 5)

Som elever og studenter er i tabell 5 regnet personer som i løpet av de siste 12 måneder før tellingstidspunktet, gikk på skole eller studerte, uten hensyn til andre aktiviteter som f.eks. yrkesaktivitet.

Arbeidstid

Opgavene over arbeidstid gjelder perioden 1. november 1969 - 31. oktober 1970 og omfatter tid som er gått med til yrkesaktivitet. Tid som er brukt til skolearbeid, studier og husarbeid for egen familie, er således ikke inkludert. Personer som i perioden hadde mindre enn i alt én måneds sykefravær, og ellers - bortsett fra ferie - arbeidet full dag hele perioden, er regnet å ha hatt heldagsarbeid.

Generelt om grupperingen etter næring, yrke og yrkesstatus

Personer 16 år og over med yrkesaktivitet er gruppert på næring etter arten av virksomheten til den bedrift som den enkelte arbeidet i hele tiden eller lengst tid de siste 12 måneder før tellingstidspunktet. Disse personene er videre gruppert på det yrke og den yrkesstatus som de hadde hele tiden eller lengst tid i bedriften i 12-månedersperioden.

Næring

Næringsgrupperingen er foretatt etter 1960-utgaven av Standard for næringsgruppering i offentlig norsk statistikk (Statistisk Sentralbyrås Håndbøker, nr. 9). Denne standarden er i samsvar med International Standard Industrial Classification of All Economic Activities (ISIC), Rev. 1.

Med begrepet "Industri m.v." som er brukt i tabelldelen, er ment næringene bergverksdrift m.v., industri og kraft- og vannforsyning m.v. Videre er som "Samferdsel" regnet næringene sjøtransport og annen samferdsel. Samleguppen "Tjenesteytende næringer" omfatter finansinstitusjoner, eienomsdrift, offentlig administrasjon og forsvar, offentlig og privat tjenesteyting og personlig tjenesteyting. I tabell 4 er under "Annen tjenesteyting" tatt med næringsgrenene hotell- og restaurantdrift og vask, rensing og andre personlige tjenester.

Yrke

Yrkesgrupperingen er foretatt etter Standard for yrkesgruppering i offentlig norsk statistikk (utgitt av Arbeidsdirektoratet i 1965) som i prinsippet følger 1958-utgaven av International Standard Classification of Occupations (ISCO).

Yrkesstatus

I tellingen er det brukt følgende fire grupperinger etter yrkesstatus:

1. Ansatt
2. Selvstendig uten leid hjelp
3. Selvstendig med leid hjelp
4. Familienmedlem uten fast lønn i familiebedrift

Personer (også medeiere) som arbeide i firmaer organisert som aksjeselskap, andelslag eller annen selskapsform med begrenset ansvar, er alltid regnet som ansatte.

En person er regnet som selvstendig (med eller uten leid hjelp) dersom vedkommende drev firmaet alene for egen regning eller sammen med andre som medeier med ubegrenset ansvar (f.eks. i ansvarlig selskap). I de tilfelle hvor ektefeller arbeide i felles virksomhet (f.eks. gårdsbruk, forretning) som ikke var organisert som aksjeselskap e.l., er den ene ektefellen regnet som selvstendig og den andre som familiemedlem uten fast lønn i familiebedrift. Gruppen "Familie-medlem uten fast lønn i familiebedrift" omfatter ellers personer som arbeide i familie-virksomhet uten fast avtalt lønn og som verken var eier eller medeier i virksomheten. Et familiemedlem uten fast lønn kan imidlertid ha vederlag for arbeidet i form av kost og losji, andel av overskott e.l.

I tabell 4 er det gitt oppgaver over tallet på henholdsvis ansatte og selvstendige (med eller uten leid hjelp). Differansen mellom summer av disse tall og totaltall utgjør følgelig tallet på familiemedlemmer uten fast lønn i familiebedrift.

Arbeids-/skole-/studiested

Personer som pr. 1. november 1970 både hadde inntekt av eget arbeid og som gikk på skole eller studerte, er i tabell 6 gruppert som yrkesaktive og etter arbeidssted dersom arbeidstiden de foregående 12 månedene utgjorde minst 1 000 timer. I motsatt fall er de gruppert som skoleelever/studenter og etter skole-/studiested.

Som personer med annet arbeidssted er regnet personer som arbeide i flere kommuner, var til sjøs eller som arbeide i utlandet. Tilsvarende er personer som studerte i utlandet gruppert under annet studiested.

Egen bolig

Ektefeller som var bosatt i samme privatbolig og hvor minst én av ektefellene var boliginne-haver, er begge regnet å ha egen bolig. For øvrig er bare boliginnehaveren eller én av bolig-innehaverne gruppert under "Egen bolig". Forpleide i aldershjem, barnehjem og pleiehjem og losjerende i pensjonater og hoteller m.v. er aldri regnet å ha egen bolig.

Definisjon av begrepet "Boliginnehaver" er gitt i kapittel 4 under avsnittet "Eier-/leier-forhold".

3. DEFINISJON AV FAMILIE OG HUSHOLDNINGSTYPE

Grupperingene på familie og husholdningstype refererer seg til tellingstidspunktet den 1. november 1970.

Familie

Til én og samme familie er regnet:

1. Ektepar og eventuelle ugifte barn registrert bosatt i samme privatbolig, aldershjem, pleiehjem, pensjonat, hotell e.l.
2. Far/mor med ugifte barn registrert bosatt i samme privatbolig, aldershjem, pleiehjem, pensjonat, hotell e.l.
3. Hver enkelt person som ikke hører inn under noen av de to gruppene som er spesifisert ovenfor (bl.a. personer uten fast bopel). Disse personene danner således hver for seg egen familie (familie med én person).

I familier med ektepar er også tatt med eventuelle ugifte barn av bare den ene ektefellen og ugifte adoptivbarn og stebarn, men ikke fosterbarn.

Av reglene som er nevnt ovenfor, går det fram at personer (f.eks. ektefeller) som ikke var registrert bosatt i samme privatbolig, aldershjem, pleiehjem, pensjonat, hotell e.l., aldri er gruppert under samme familie. Videre går det fram at gifte, separerte, skilte, enker og enkemenn ikke i noe tilfelle er regnet til samme familie som foreldrene. Når f.eks. et ektepar bor sammen med en skilt datter, danner ektefellene egen familie og datteren egen familie. Ellers kan nevnes at ugifte søsken som har felles bolig, men hvor ingen av foreldrene er bosatt, hver for seg er regnet som særskilt familie.

Husholdningstype

Det er skilt mellom tre hovedtyper av husholdning, nemlig privathusholdning, felleleshusholdning og annen husholdning.

Gruppen "Privathusholdning" omfatter personer som var registrert som bosatt i privatbolig. Denne husholdningstypen er videre splittet opp etter tallet på familier i husholdningen. Som husholdningsenhet er her regnet bolighusholdning (som omfatter alle bosatte i samme bolig) og ikke kosthusholdning som ved tidligere tellinger.

Til felleleshusholdning er regnet forpleide som var registrert bosatt i aldershjem, barnehjem og pleiehjem og losjerende som var registrert bosatt i pensjonat, hotell e.l.

Betjeningspersonale bosatt ved felleleshusholdninger er alltid gruppert under privathusholdning. Det samme gjelder militært personell som var bosatt i militærforlegning.

Annen husholdning omfatter personer uten fast bopel.

4. DEFINISJON AV HUS OG BOLIG OG HUS- OG BOLIGKJENNEMERKER

Hus- og boligopplysningene refererer seg til den 1. november 1970.

Hus

Som eget hus er som hovedregel regnet bygg som fra kjeller til loft er atskilt fra andre bygg. Fra denne regelen er det gjort følgende to unntak:

1. Hver enkelt bolig i vertikalt delte tomannsboliger og i rekke, kjede, atrium og terrasse er alltid regnet som særskilt hus.

2. Selv om det fra kjeller til loft er skillevegg(er) uten gjennomgang, er henholdsvis horisontalt delte tomannsboliger som er bygd sammen i rekke e.l., og hver enkelt blokk regnet til ett og samme hus.

Som nevnt under avsnitt 1, omfatter tellingen alle hus hvor minst én person var registrert som bosatt den 1. november 1970.

Bolig

Til en bolig (leilighet m.v.) er som hovedregel regnet rom som er bygd (eller ombygd) til bruk for én person eller for flere personer med fellesskap i kost og losji, og hvor det er adkomst til rommene (rommet) uten å måtte gå gjennom en annen bolig. Avgrensingen av boligenhetene er ellers foretatt etter følgende spesielle regler:

1. En hybel med egen inngang (utenfra eller fra korridor, oppgang e.l.) og som er bygd i tilknytning til en bolig, er regnet som særskilt bolig bare når hybelboeren (hybelboerne) selv holdt kosten.

2. Hybler uten egen inngang er ikke skilt ut som særskilte boliger.

3. I hybelbygg o.l. er hver enkelt hybel regnet som egen bolig, også i de tilfelle flere hybler har felles gang, hall, bad og/eller kjøkken.

4. I bygg for felleleshusholdning, i hus som er bygd i tilknytning til slike bygg og i militærforlegninger er hybler o.l. for ansatte regnet som særskilte boliger. Likeledes er rom som ble brukt av en ansatt med ektefelle og eventuelle barn, regnet til én og samme bolig.

Med privatbolig er i tellingen ment boliger som ikke er bebodd av forpleide i aldershjem, barnehjem og pleiehjem eller av losjerende i pensjonater, hoteller o.l. Boliger for ansatte (f.eks. sykepleiere) ved felleleshusholdninger er således regnet som privatboliger. Det samme gjelder boliger for befal m.v. i militærforlegninger.

Som nevnt under avsnitt 1, omfatter tellingen alle privatboliger hvor minst én person var registrert bosatt den 1. november 1970. Som betegnelse på disse boligene er i tabelldelen brukt "Bebodde boliger". For de enkelte hus som er med i tellingen, er det imidlertid hentet inn oppgaver over samlet tall på privatboliger (inkl. ubebodde boliger og boliger med bare midlertidig bosatte). Tallene på boliger i alt i tabell 9 gjelder disse boligene.

Rom

Oppgavene over tall på rom refererer seg til boliger som er med i tellingen, og omfatter beboelsesrom på 6 m² eller mer som kan nyttes året rundt. Bortsett fra i tabell 11, er også kjøkken på 6 m² eller mer inkludert. Entré, hall, bad, alkove, hems og rom som bare nyttes i næringsvirksomhet (f.eks. kontor) er ikke med.

Bosatte

Tallene på bosatte omfatter personer registrert som bosatt i privatboliger og således ikke personer som er regnet til felleleshusholdning og personer uten fast bopel.

Hustype

Som våningshus i tilknytning til gårdsdrift er - uansett hustype ellers - regnet hus hvor gårdbrukeren selv, forpakter eller kårfolk var bosatt, men ikke hus for gårdsarbeidere og hus på nedlagte bruk.

Hustypen "Frittliggende enebolig" omfatter hus med én bolig og med minst en halv meters avstand til nærmeste hus (unntatt garasje o.l.).

Til gruppen "Enebolig i rekke, kjede, atrium m.v." er også regnet husenhetene i vertikalt delte tomannsboliger.

Horisontalt delt tomannsbolig er hus med to vanlige leiligheter (som kan ha ulik størrelse) og hvor den ene leiligheten ligger i en etasje over den annen.

Hustypen "Annet småhus" omfatter hus med inntil 2½ etasjer (ekskl. underetasje), unntatt våningshus i tilknytning til gårdsdrift, eneboliger og horisontalt delte tomannsboliger. Hus som har én eller to vanlige leiligheter og hybelleilighet som er skilt ut som egen bolig, er også gruppert under denne hustypen.

Som blokk er regnet hus med 3 etasjer (ekskl. underetasje) eller mer.

Provisorisk boligbygg er hus m.v. som helt eller delvis er tatt i bruk til bolig for 10 år eller mindre (inkl. campingvogner, båter, telt, gammer o.l.).

Gruppen "Forretningsbygg m.v." omfatter hus hvor halvparten eller mindre av golvarealet nyttes til privatboliger, unntatt bygg for felleleshusholdning. Hus med to etasjer og hvor det er forretning i første etasje og bolig i annen etasje, er alltid gruppert under denne hustypen.

Som bygg for felleleshusholdning er regnet hus hvor det for bosatte og/eller midlertidig tilstedeværende er organisert felleleshusholdning. Hus i studentbyer o.l. er imidlertid aldri gruppert her. Av avgrensingsregler som det er gjort rede for under andre avsnitt, går det fram at oppgaver over tall på boliger, rom og bosatte i bygg for felleleshusholdning, bare omfatter privatboliger og rom og bosatte i disse boligene.

Byggeår

Som byggeår er for det enkelte hus regnet det år da minst halvparten av boligene i huset var ferdige til innflytning. Hus som er ombygd, er gruppert etter opprinnelig byggeår.

WC, bad

Boliger med eget wc/egget bad omfatter boliger med wc/bad som bare de bosatte i boligen har rett til å nytte, uten hensyn til om wc/bad ligger i eller utenfor boligen. Som boliger med felles wc/felles bad er regnet boliger som har wc/bad felles med en eller flere andre boliger.

Eier-/leierforhold

Personer med råderett over boligen som de er bosatt i (eier, leier den e.l.), er regnet som boliginnhavere.

Boliginnehavere (f.eks. medlemmer av borettslag) med aksje eller andel som gir boret til boligen, er alltid regnet som leieboere med aksje/andel, også i de tilfelle det er betalt innskott som er høyere enn pålydende verdi av aksjen/andelen.

Leieboere med innskott er boliginnehavere som har betalt innskott (f.eks. obligasjonsinnskott) for å leie boligen, men ikke leieboere som bare har betalt forskott på husleie.

Boliginnehavere som disponerer boligen vederlagsfritt eller som kårbolig, er regnet som leieboere.

En boliginnehaver er regnet å disponere boligen som tjenestebolig når den er stilt til disposisjon i samband med tjenesteforhold på vilkår av at boligen må fraflyttes når tjenesteforholdet opphører, uten hensyn til om det betales husleie eller ikke. Boliger som boliginnehaveren har aksje, andel eller innskott i, er imidlertid aldri regnet som tjenestebolig.

Gjennomsnittstall

Boliger pr. hus er lik tallet på privatboliger i hus som er med i tellingen (inkl. ubebodde boliger og boliger med bare midlertidig tilstedeværende) dividert med tallet på hus som er med i tellingen.

Bebodde boliger pr. hus er lik tallet på privatboliger som er med i tellingen dividert med tallet på hus som er med i tellingen.

Rom pr. bolig er lik tallet på rom (inkl. kjøkken på 6 m² eller mer) i privatboliger som er med i tellingen dividert med tallet på disse boligene.

Bosatte pr. bolig er lik tallet på bosatte i privatboliger dividert med tallet på privatboliger som er med i tellingen.

Bosatte pr. rom er lik tallet på bosatte i privatboliger dividert med tallet på rom (inkl. kjøkken på 6 m² eller mer) i privatboliger som er med i tellingen.

5. INNDELINGEN I TELLINGSKRETSE

For områder som i 1960 tilhørte herredskommune, er kretsinnstillingen foretatt av Byrådet og etter de samme retningslinjer som i 1960-telling. Følgende hovedregler er lagt til grunn for innstillingen:

1. En tellingskrets bør være mest mulig ensartet når det gjelder kommunikasjonsforhold, næringsstruktur og befolkningsutvikling.
2. Kretsgrenser må ikke skjære sogne- eller kommunegrenser.
3. En krets skal bestå enten bare av ett tettbygd strøk, del av tettbygd strøk eller av spredtbygd strøk. Som tettbygd strøk regnes områder med minst 200 bosatte på tellings-tidspunktet og hvor avstanden mellom bolighusene som regel ikke overstiger 50 meter. En hussamling som ligger mer enn 50 meter fra en tettbebyggelse, er imidlertid regnet som en del av det tettbygde strøket dersom hussamlingen naturlig hører sammen med tettbebyggelsen. Andre områder er regnet som spredtbygde strøk og er delt videre opp i tellingskretser.

I 1970-telling er det for områder som i 1960 tilhørte herredskommune, bare foretatt følgende endringer i kretsinnstillingen som da ble brukt:

1. Når regulering av kommune- eller sognegrenser førte til at en 1960-krets falt inn under mer enn én kommune eller ett sogn i 1970, er kretsen delt videre opp slik at kretsgrenser ikke skjærer kommune- eller sognegrenser.
2. Grensene for tettbygde strøk (og dermed for tettbygde kretser) er justert i samsvar med bosettingen pr. 1. november 1970 etter reglene for avgrensning av disse strøkene.
3. I de tilfelle avgrensingen i 1960-telling av spredtbygde kretser ikke var i samsvar med reglene for kretsinnstilling, er grensene justert i 1970-telling.

Innstillingen i tellingskretser av områder som i 1960 tilhørte bykommune, er foretatt av folke-registrene i samråd med kommunale myndigheter. I flere tilfelle er kretsinnstillingen for disse områdene ikke den samme som i 1960-telling. I begge tellingene er imidlertid grensene fastlagt slik at de ikke skjærer kommune- eller sognegrenser og at en krets består enten bare av tettbygd strøk eller bare av spredtbygd strøk (avgrenset etter reglene som er nevnt ovenfor).

Tettbygde strøk i områder som i 1960 tilhørte herredskommune, er vanligvis ikke delt opp i flere kretser. Byområder er imidlertid alltid regnet til flere kretser.

I vedlegg 1 a er det gitt en kretsfortegnelse, i vedlegg 2 en kartskisse over kretsinnndelingen og i vedlegg 3 et oversiktskart over én eller flere tettbygde kretser. En oversikt som viser hvilke tellingskretser som inngår i de enkelte sogn, er gitt i vedlegg 1 b.

TABELLER

TABELL 1. FOLKEMENGDEN VED FOLKETELLINGENE 1801-1970

ÅR	FOLKE- MENGDEN	ÅR	FOLKE- MENGDEN	ÅR	FOLKE- MENGDEN	ÅR	FOLKE- MENGDEN	ÅR	FOLKE- MENGDEN	ÅR	FOLKE- MENGDEN
1801 ..	3 882	1835 ..	5 564	1865 ..	6 713	1900 ..	5 864	1930 ..	7 259	1960 ..	9 129
1815 ..	3 855	1845 ..	5 876	1875 ..	6 489	1910 ..	6 023	1946 ..	8 162	1970 ..	9 917
1825 ..	4 894	1855 ..	6 176	1890 ..	6 120	1920 ..	6 747	1950 ..	8 516		

TABELL 2. FOLKEMENGDEN ETTER KJØNN OG INNTEKTSTAKERNES VIKTIGSTE KILDE TIL LIVSOPPHOLD OG NÆRING

VIKTIGSTE KILDE TIL LIVSOPPHOLD OG NÆRING	I ALT	MENN	KVIN- NER	INN- TEKTS- TAKERE	IKKE-INNTEKTSTAKERE					
					I ALT	HUS- MØDRE	ANDRE			UOPP- GITT
							I ALT	AV DISSE:		
								UNDER 16 ÅR	16-24 ÅR	
I ALT	9 917	5 061	4 856	4 916	5 001	1 690	3 311	2 727	508	
INNTEKT AV EGET ARBEID I ALT ..	7 822	4 185	3 637	3 270	4 552	1 547	3 005	2 528	449	
JORDBRUK OG SKOGBRUK M.V. ...	2 188	1 197	991	839	1 357	503	854	690	155	
FISKE M.V. OG HVALFANGST ...	8	6	2							
INDUSTRI M.V.	1 718	972	746	651	1 067	362	705	606	95	
BYGGE- OG ANLEGGSVIRKSOMHET ..	1 519	900	619	549	970	320	650	571	73	
VAREHANDEL	736	334	402	389	347	103	244	211	30	
SAMFERDSEL	452	256	196	198	254	93	161	134	27	
TJENESTEYTNDE NÆRINGER	1 201	520	681	644	557	166	391	316	69	
UOPPGITT NÆRING	-	-	-	-	-	-	-	-	-	
PENSJON, TRYGD	1 841	747	1 094	1 516	325	128	197	133	46	
FORMUE, LÅN M.V.	78	54	24	61	17	6	11	10	-	
STIPEND M.V.	77	45	32	69	8	1	7	6	1	
UOPPGITT	99	30	69	-	99	8	91	50	12	

TABELL 3. PERSONER 16 ÅR OG OVER ETTER YRKESAKTIVITET, KJØNN OG ALDER

KJØNN OG ALDER	I ALT	UTEN YRKES- AKTI- VITET	MED YRKESAKTIVITET						
			I ALT	ARBEIDSTID I TIMER				UOPP- GITT	
				UNDER 100	100- 499	500- 999	1 000 OG MER		
							I ALT		AV DISSE: HELDAGS- ARBEID
I ALT	7 190	3 307	3 883	23	299	436	3 125	2 668	-
16-19	692	398	294	2	84	49	159	113	-
20-24	783	247	536	3	43	42	448	354	-
25-59	3 893	1 319	2 574	12	134	262	2 166	1 898	-
60-66	683	343	340	1	19	45	275	231	-
67-69	254	171	83	2	6	15	60	56	-
70 OG OVER	885	829	56	3	13	23	17	16	-
MENN I ALT	3 672	831	2 841	10	121	158	2 552	2 265	-
16-19	358	172	186	1	55	30	100	68	-
20-24	423	48	375	1	28	25	321	244	-
25-59	2 021	111	1 910	4	22	59	1 825	1 683	-
60-66	341	88	253	1	4	13	235	203	-
67-69	121	49	72	1	4	12	55	52	-
70 OG OVER	408	363	45	2	8	19	16	15	-
KVINNER I ALT	3 518	2 476	1 042	13	178	278	573	403	-
16-19 I ALT	334	226	108	1	29	19	59	45	-
AV DISSE: GIFTE ...	44	31	13	-	2	3	8	7	-
20-24 I ALT	360	199	161	2	15	17	127	110	-
AV DISSE: GIFTE ...	225	159	66	2	9	10	45	37	-
25-59 I ALT	1 872	1 208	664	8	112	203	341	215	-
AV DISSE: GIFTE ...	1 638	1 092	546	8	105	186	247	152	-
60-66	342	255	87	-	15	32	40	28	-
67-69	133	122	11	1	2	3	5	4	-
70 OG OVER	477	466	11	1	5	4	1	1	-

TABELL 4. PERSONER 16 ÅR OG OVER MED MINST 100 ARBEIDSTIMER ETTER YRKESSTATUS, ARBEIDSTID, KJØNN OG NÆRING/YRKESOMRADE

NÆRING/YRKESOMRADE	AV DISSE:					ARBEIDSTID I TIMER					
	I ALT	AN-SATTE	SELV-STEN-DIGE	MENN	KVIN-NER	100-999			1 000 OG MER		
						I ALT	MENN	KVIN-NER	I ALT	MENN	KVIN-NER
I ALT	3 860	2 629	857	2 831	1 029	735	279	456	3 125	2 552	573

NÆRING											
JORDBRUK	1 043	131	583	775	268	321	97	224	722	678	44
SKOGBRUK M.V.	85	78	7	80	5	15	11	4	70	69	1
FISKE M.V., HVALFANGST	2	1	1	2	-	:	:	-	:	:	-
BERGVERKSDRIFT M.V.	2	1	1	2	-	:	:	-	:	:	-
INDUSTRI	676	632	38	611	65	73	48	25	603	563	40
BYGGE- OG ANLEGGSVIRKS.	567	466	99	554	13	42	38	4	525	516	9
KRAFT-, VANNFORS. M.V.	32	32	-	30	2	2	:	:	30	:	:
VAREHANDEL	467	401	44	240	227	92	30	62	375	210	165
FINANSINSTITUSJONER ...	41	41	-	18	23	4	1	3	37	17	20
EIENDOMSDRIFT	4	4	-	2	2	:	:	:	:	:	:
SJØTRANSPORT	49	49	-	44	5	4	4	-	45	40	5
ANNEN SAMFERDSEL	163	110	50	144	19	16	10	6	147	134	13
OFF. ADM. OG FØRSVAR ..	168	168	-	143	25	25	15	10	143	128	15
OFF. OG PRIV. TJ.YTING	387	368	15	153	234	81	17	64	306	136	170
LØNT HUSARBEID	75	75	-	-	75	28	-	28	47	-	47
ANNEN TJENESTEYTING ...	99	72	19	33	66	30	6	24	69	27	42
UOPPGITT	-	-	-	-	-	-	-	-	-	-	-

1											
YRKESOMRADE											
TEKNISK, VITENSKAPELIG, HUMANISTISK OG KUNST- NERISK ARBEID I ALT ...	278	262	13	145	133	48	15	33	230	130	100
TEKNISK ARBEID	30	30	-	30	-	3	3	-	27	27	-
MEDISINSK ARBEID	10	5	5	9	1	:	-	:	:	9	:
SYKEPLEIE- OG ANNET PLEIARBEID	75	74	-	4	71	22	2	20	53	2	51
PEDAGOGISK ARBEID ...	105	102	3	60	45	14	7	7	91	53	38
ADM.- OG FORVALTNINGS- ARB., BEDR.- OG ORGANI- SASJONSLEDELSE I ALT ..	65	36	29	63	2	1	:	:	64	:	:
OFFENTLIG ADM.- OG FORVALTNINGSARBEID ..	13	13	-	13	-	-	-	-	13	13	-
BEDR. OG ORG.LEDELSE	52	23	29	50	2	1	:	:	51	:	:
KONTORARBEID	174	168	-	69	105	22	5	17	152	64	88
HANDELSARBEID I ALT ...	319	260	42	146	173	66	19	47	253	127	126
GROSSISTER OG DETALJISTER	42	-	42	37	5	-	-	-	42	37	5
HANDELSREISENDE- OG AGENTURARBEID	8	8	-	7	1	1	:	:	7	:	:
HANDELSARB. FRA KONT. OG DETALJHANDELSARB.	266	249	-	100	166	64	18	46	202	82	120
JORDBRUKS-, SKOGBRUKS- OG FISKEARBEID	1 124	204	591	852	272	336	109	227	788	743	45
GRUVE- OG SPRENGNINGS- ARBEID M.M.	5	5	-	5	-	1	1	-	4	4	-
TRANSPORT- OG KOMMUNI- KASJONSARBEID I ALT ...	238	186	49	223	15	18	15	3	220	208	12
VEGTRAFIKKARBEID	151	99	49	150	1	10	:	:	141	:	:
POST- OG TELEKOM.ARB.	22	22	-	8	14	3	:	:	19	:	:
INDUSTRI-, BYGGE- OG ANLEGGSSARBEID I ALT ...	1 216	1 091	117	1 179	37	109	93	16	1 107	1 086	21
JERN- OG MET.VAREARB.	220	207	11	220	-	16	16	-	204	204	-
ELEKTROARBEID	73	73	-	72	1	6	:	:	67	:	:
TREARBEID	299	257	41	298	1	17	:	:	282	:	:
NÆRINGSMIDDELARBEID .	111	100	8	102	9	14	11	3	97	91	6
KJEMISK PROSESSAR- BEID, TREFØREDLINGS- OG PAPIRARBEID	34	34	-	34	-	1	1	-	33	33	-
LASTE-, LOSSE- OG LAGERARBEID	64	63	-	59	5	13	12	1	51	47	4
SERVICEARBEID I ALT ...	363	339	16	71	292	123	10	113	240	61	179
SIVILT OVERVAKNINGS- OG TRYGGINGSARBEID ..	9	9	-	9	-	1	1	-	8	8	-
HOTELL- OG RESTAU- RANTARBEID, HUSARBEID VAKTMESTER- OG	143	136	2	16	127	43	3	40	100	13	87
RENGJØRINGSARBEID ...	148	147	1	28	120	66	5	61	82	23	59
MILITÆRT ARBEID	78	78	-	78	-	11	11	-	67	67	-
UOPPGITT	-	-	-	-	-	-	-	-	-	-	-

1 BARE ET UTVALG AV YRKESOMRADER ER SPESIFISERT

TABELL 5. PERSONER 16-69 ÅR ETTER YRKESAKTIVITET, KJØNN OG HØYESTE UTDANNING

KJØNN OG HØYESTE UTDANNING	I ALT	UTEN YRKESAKTIVITET, ARBEIDSTIMER UNDER 100 TIMER ELLER UOPPGITT		MED 100 ARBEIDSTIMER ELLER MER					
		I ALT	AV DISSE: ELEVER, STU- DENTER	100-499 TIMER		500-999 TIMER		1 000 TIMER OG MER	
				I ALT	AV DISSE: ELEVER, STU- DENTER	I ALT	AV DISSE: ELEVER, STU- DENTER		
I ALT	6 305	2 498	430	3 807	286	99	413	49	3 108
MENN I ALT	3 264	476	225	2 788	113	70	139	40	2 536
UNGDOMSSKOLENIVA, 7-9 ÅR, I ALT ..	2 419	328	99	2 091	62	27	98	17	1 931
7-ÅRIG FOLKESKOLE	1 412	225	41	1 187	34	13	51	1	1 102
ALLMENT FAGFELT ELLERS	481	69	42	412	13	5	19	6	380
ADMINISTRASJON OG ØKONOMI	112	4	2	108	-	-	2	-	106
INDUSTRI, HÅNDVERK OG TEKNIKK ..	266	18	12	248	12	8	21	8	215
SAMFERDSEL	10	1	1	9	-	-	1	1	8
JORDBRUK, SKOGBRUK OG FISKE	126	11	1	115	2	1	2	-	111
TJENESTEYTING OG FORSVAR	8	-	-	8	1	-	1	1	6
GYMNASNIVA I, 10 ÅR, I ALT	540	101	85	439	30	25	23	10	386
ALLMENT FAGFELT	240	87	80	153	29	25	12	5	112
ADMINISTRASJON OG ØKONOMI	-	-	-	-	-	-	-	-	-
INDUSTRI, HÅNDVERK OG TEKNIKK ..	50	5	4	45	1	-	3	1	41
SAMFERDSEL	12	-	-	12	-	-	1	1	11
JORDBRUK, SKOGBRUK OG FISKE	194	6	-	188	-	-	5	2	183
TJENESTEYTING OG FORSVAR	42	3	1	39	-	-	2	1	37
GYMNASNIVA II,III, 11-12 ÅR, I ALT	171	27	25	144	14	14	13	10	117
ALLMENT FAGFELT	81	26	24	55	13	13	9	8	33
ADMINISTRASJON OG ØKONOMI	4	-	-	4	1	1	-	-	3
INDUSTRI, HÅNDVERK OG TEKNIKK ..	67	1	1	66	-	-	3	2	63
SAMFERDSEL	8	-	-	8	-	-	-	-	8
HELSEVERN	-	-	-	-	-	-	-	-	-
JORDBRUK, SKOGBRUK OG FISKE	3	-	-	3	-	-	-	-	3
TJENESTEYTING OG FORSVAR	6	-	-	6	-	-	1	-	5
UNIVERSITETS- OG HØGSKOLENIVA I, 13-14 ÅR, I ALT	61	4	2	57	4	2	4	3	49
UNDERVISNING	31	3	1	28	3	2	2	2	23
ADMINISTRASJON, ØKONOMI, SAMFUNNSVITENSKAP OG JURIS	9	-	-	9	-	-	1	-	8
NATURVITENSKAP OG TEKNIKK	18	-	-	18	1	-	1	1	16
UNIVERSITETS-, HØGSKOLENIVA II,III OG FORSKERNIVA, OVER 14 ÅR, I ALT	57	1	1	56	2	1	1	-	53
UNDERVISNING	24	-	-	24	1	-	1	-	22
NATURVITENSKAP OG TEKNIKK	6	-	-	6	1	1	-	-	5
UOPPGITT ELLER INGEN UTDANNING ...	16	15	13	1	1	1	-	-	-
KVINNER I ALT	3 041	2 022	205	1 019	173	29	274	9	572
UNGDOMSSKOLENIVA, 7-9 ÅR, I ALT ..	2 513	1 740	95	773	133	10	239	5	401
7-ÅRIG FOLKESKOLE	1 328	970	46	358	71	6	131	1	156
ALLMENT FAGFELT ELLERS	731	494	45	237	35	3	67	4	135
ADMINISTRASJON OG ØKONOMI	119	60	2	59	3	-	7	-	49
INDUSTRI, HÅNDVERK OG TEKNIKK ..	34	21	-	13	4	-	2	-	7
SAMFERDSEL	-	-	-	-	-	-	-	-	-
HELSEVERN	13	9	-	4	1	-	1	-	2
TJENESTEYTING OG FORSVAR	283	184	2	99	18	1	30	-	51
GYMNASNIVA I, 10 ÅR, I ALT	343	195	76	148	25	15	25	3	98
ALLMENT FAGFELT	317	181	76	136	25	15	20	3	91
ADMINISTRASJON OG ØKONOMI	-	-	-	-	-	-	-	-	-
INDUSTRI, HÅNDVERK OG TEKNIKK ..	5	2	-	3	-	-	3	-	-
SAMFERDSEL	9	6	-	3	-	-	1	-	2
HELSEVERN	3	3	-	-	-	-	-	-	-
TJENESTEYTING OG FORSVAR	5	1	-	4	-	-	1	-	3
GYMNASNIVA II,III, 11-12 ÅR, I ALT	87	43	18	44	9	1	6	-	29
ALLMENT FAGFELT	34	25	18	9	2	1	-	-	7
ADMINISTRASJON OG ØKONOMI	-	-	-	-	-	-	-	-	-
INDUSTRI, HÅNDVERK OG TEKNIKK ..	5	1	-	4	-	-	-	-	4
SAMFERDSEL	-	-	-	-	-	-	-	-	-
HELSEVERN	46	16	-	30	6	-	6	-	18
UNIVERSITETS- OG HØGSKOLENIVA I, 13-14 ÅR, I ALT	64	20	2	44	4	1	4	1	36
UNDERVISNING	47	15	2	32	-	-	3	1	29
ADMINISTRASJON, ØKONOMI, SAMFUNNSVITENSKAP OG JURIS	7	3	-	4	1	1	1	-	2
NATURVITENSKAP OG TEKNIKK	-	-	-	-	-	-	-	-	-
UNIVERSITETS-, HØGSKOLENIVA II,III OG FORSKERNIVA, OVER 14 ÅR, I ALT	12	3	1	9	1	1	-	-	8
UNDERVISNING	11	3	1	8	1	1	-	-	7
ADMINISTRASJON, ØKONOMI, SAMFUNNSVITENSKAP OG JURIS	-	-	-	-	-	-	-	-	-
NATURVITENSKAP OG TEKNIKK	-	-	-	-	-	-	-	-	-
UOPPGITT ELLER INGEN UTDANNING ...	22	21	13	1	1	1	-	-	-

I BARE ET UTVALG AV FAGOMRÅDER ER SPESIFISERT UNDER DE ENKELTE UTDANNINGSNIVAER

TABELL 6. YRKESAKTIVE, SKOLEELEVER OG STUDENTER 16 ÅR OG OVER ETTER KJØNN OG ARBEIDS-/SKOLE-/STUDIESTED PR. 1. NOVEMBER 1970

ARBEIDS-/SKOLE-/STUDIESTED	I ALT	1			2		
		YRKESAKTIVE			SKOLEELEVER OG STUDENTER		
		I ALT	MENN	KVINNER	I ALT	MENN	KVINNER
I ALT	4 174	3 634	2 647	987	540	316	224
I KOMMUNEN	3 410	3 159	2 246	913	251	129	122
LEVANGER	319	171	130	41	148	78	70
STEINKJER	66	34	26	8	32	29	3
TRONDHEIM	50	24	21	3	26	24	2
OSLO	43	10	8	2	33	24	9
STJØRDAL	12	3	2	1	9	6	3
INDERØY	10	9	6	3	1	1	-
ANDRE KOMMUNER I FYLKET	15	4	2	2	11	7	4
ANDRE KOMMUNER UTENFOR FYLKET ...	47	26	22	4	21	12	9
ANNET STED	202	194	184	10	8	6	2

1 EKSKL. PERSONER SOM AVTJENTE VERNEPLIKTSTJENESTE OG YRKESAKTIVE SOM IKKE HAR OPPGITT ARBEIDSSTED
 2 EKSKL. SKOLEELEVER OG STUDENTER SOM IKKE HAR OPPGITT SKOLE-/STUDIESTED

TABELL 7. FAMILIER OG PERSONER ETTER FAMILIETYPPE OG HUSHOLDNINGSTYPE

HUSHOLDNINGSTYPE	I ALT		FAMILIER MED TO ELLER FLERE PERSONER							
	FAMI- LIER	PER- SONER	FAMI- LIER MED PER- SON	I ALT		EKTE- PAR UTEN UGIFTE BARN	EKTEPAR MED UGIFTE BARN		MOR ELLER FAR MED UGIFTE BARN	
				FAMI- LIER	PER- SONER		FAMI- LIER	PER- SONER	FAMI- LIER	PER- SONER
I ALT	3 632	9 917	1 076	2 556	8 841	706	1 626	6 866	224	563
PRIVATHUSHOLDNING I ALT .	3 524	9 803	974	2 550	8 829	700	1 626	6 866	224	563
MED EN FAMILIE	2 558	7 897	454	2 104	7 443	582	1 388	5 922	134	357
MED TO FAMILIER	766	1 578	384	382	1 194	100	205	819	77	175
MED FLERE FAMILIER	200	328	136	64	192	18	33	125	13	31
FELLESHUSHOLDNING	91	97	85	6	12	6	-	-	-	-
ANNEN HUSHOLDNING	17	17	17	-	-	-	-	-	-	-

TABELL 8. PERSONER 16 ÅR OG OVER MED EGEN BOLIG ETTER ALDER, EKTESKAPELIG STATUS OG KJØNN

EKTESKAPELIG STATUS OG KJØNN	I ALT	ALDER									
		16-19	20-24	25-29	30-39	40-49	50-59	60-69	70-79	80 OG OVER	
PERSONER 16 ÅR OG OVER I ALT ...	7 190	692	783	595	864	1 214	1 220	937	594	291	
AV DISSE: MED EGEN BOLIG	5 233	30	289	448	768	1 123	1 130	829	463	153	
MENN I ALT	3 672	358	423	327	446	621	627	462	284	124	
AV DISSE: MED EGEN BOLIG	2 565	2	98	217	371	563	587	421	235	71	
KVINNER I ALT	3 518	334	360	268	418	593	593	475	310	167	
AV DISSE: MED EGEN BOLIG	2 668	28	191	231	397	560	543	408	228	82	
UGIFTE I ALT	1 903	645	420	113	102	142	154	166	112	49	
AV DISSE: MED EGEN BOLIG	374	4	14	17	26	65	77	90	63	18	
MENN I ALT	1 132	356	288	90	78	107	83	78	38	14	
AV DISSE: MED EGEN BOLIG	218	1	7	12	18	56	49	45	24	6	
KVINNER I ALT	771	289	132	23	24	35	71	88	74	35	
AV DISSE: MED EGEN BOLIG	156	3	7	5	8	9	28	45	39	12	
GIFTE OG SEPARERTE I ALT	4 731	47	362	477	751	1 039	1 001	651	310	93	
AV DISSE: MED EGEN BOLIG	4 484	26	275	431	736	1 032	998	637	278	71	
MENN I ALT	2 363	2	135	234	362	505	523	352	193	57	
AV DISSE: MED EGEN BOLIG	2 242	1	91	205	352	502	521	348	178	44	
KVINNER I ALT	2 368	45	227	243	389	534	478	299	117	36	
AV DISSE: MED EGEN BOLIG	2 242	25	184	226	384	530	477	289	100	27	
FØR GIFTE I ALT	556	-	1	5	11	33	65	120	172	149	
AV DISSE: MED EGEN BOLIG	375	-	-	-	6	26	55	102	122	64	
MENN I ALT	177	-	-	3	6	9	21	32	53	53	
AV DISSE: MED EGEN BOLIG	105	-	-	-	1	5	17	28	33	21	
KVINNER I ALT	379	-	1	2	5	24	44	88	119	96	
AV DISSE: MED EGEN BOLIG	270	-	-	-	5	21	38	74	89	43	

TABELL 9. HUS, BOLIGER, ROM OG BOSATTE ETTER HUSTYPE

	PERMANENT BOLIGBYGG										PRO- VI- SOR- BO- LIG- BYGG	FOR- RET- NINGS- BYGG M.V.	BYGG FEL- LES- HUS- HOLD- NING	UOPP- GITT HUS- TYPE
	I ALT	VÅ- NINGS- HUS I TILKN. TIL GARDS- DRIFT	FRITT- LIGG- ENDE ENE- BOLIG	ENE- BOLIG I REKKE, KJEDE, ATRIUM M.V.	ANNEN ENE- BOLIG	HORI- SON- TALT DELT TO- MANN- BOLIG	ANNET SMAHUS	BLOKK						
HUS	2 538	2 460	843	1 299	118	-	135	63	2	1	74	3	-	
BOLIGER I ALT ...	3 098	2 983	1 108	1 299	118	-	270	172	16	1	99	15	-	
AV DISSE: BEBODDE	3 005	2 898	1 051	1 299	118	-	259	157	14	1	95	11	-	
ROM	15 305	14 871	6 096	6 606	587	-	1 034	515	33	2	417	15	-	
BOSATTE	9 803	:	3 626	4 376	427	-	711	341	:	:	288	14	-	
BOLIGER PR. HUS .	1,2	1,2	1,3	1,0	1,0	-	2,0	2,7	8,0	1,0	1,3	5,0	-	
ROM PR. BOLIG ...	5,1	5,1	5,8	5,1	5,0	-	4,0	3,3	2,4	2,0	4,4	1,4	-	
BOSATTE PR. BOLIG	3,3	:	3,5	3,4	3,6	-	2,7	2,2	:	:	3,0	1,3	-	
BOSATTE PR. ROM .	0,6	:	0,6	0,7	0,7	-	0,7	0,7	:	:	0,7	0,9	-	

TABELL 10. BEBODDE BOLIGER ETTER HUSTYPE OG BYGGEAR, OG HUS, ROM OG BOSATTE ETTER HUSETS BYGGEAR

HUSETS BYGGEAR	HUS	BEBODDE BOLIGER						ROM	BOSATTE	BOSATTE			
		I ALT	I PERMANENTE BOLIGBYGG			I	ANDRE			BE- BOD- DE BO- LIG- ER PR. HUS	ROM PR. BO- LIG	PR. BO- LIG	PR. ROM
		I ALT	I VÅNINGS- HUS I TILKN. TIL GARDSDRIFT OG I FRITTL. ENEBOLIGER	I ANDRE ENE- OG TO- MANN- BOLIGER OG SMAHUS	I BLOKK- ER	I ANDRE BYGG							
I ALT	2 538	3 005	2 898	2 350	534	14	107	15 305	9 803	1,2	5,1	3,3	0,6
1900 OG FØR	310	401	386	339	47	-	15	2 172	1 297	1,3	5,4	3,2	0,6
1901-1910	88	105	95	89	6	-	10	571	314	1,2	5,4	3,0	0,5
1911-1920	91	126	117	79	27	11	9	634	338	1,4	5,0	2,7	0,5
1921-1930	141	167	163	146	17	-	4	868	496	1,2	5,2	3,0	0,6
1931-1940	248	302	279	222	54	3	23	1 506	833	1,2	5,0	2,8	0,6
1941-1945	56	67	64	52	12	-	3	333	211	1,2	5,0	3,1	0,6
1946-1950	266	315	307	226	81	-	8	1 522	980	1,2	4,8	3,1	0,6
1951-1960	579	669	653	527	126	-	16	3 418	2 240	1,2	5,1	3,3	0,7
1961-1970	755	849	831	667	164	-	18	4 259	3 084	1,1	5,0	3,6	0,7
UOPPGITT	4	4	3	3	-	-	1	22	10	1,0	5,5	2,5	0,5

TABELL 11. BEBODDE BOLIGER ETTER HUSTYPE OG TALLET PÅ ROM, OG BOSATTE ETTER TALLET PÅ ROM I BOLIGEN

TALLET PÅ ROM, EKSKL. KJØKKEN	BEBODDE BOLIGER						I ANDRE BYGG	I ALT	PR. ROM
	I ALT	I PERMANENTE BOLIGBYGG			I	ANDRE			
	I ALT	I VÅNINGS- HUS I TILKN. TIL GARDSDRIFT OG I FRITTL. ENEBOLIGER	I ANDRE ENE- OG TOMANN- BOLIGER OG SMAHUS	I BLOKKER	I ANDRE BYGG				
I ALT	3 005	2 898	2 350	534	14	107	9 803	0,6	
0 ROM ELLER UOPPGITT ..	-	-	-	-	-	-	-	-	
1 ROM I ALT	128	110	64	39	7	18	204	1,0	
MED KJØKKEN I ALT ...	114	106	63	39	4	8	190	1,0	
UNDER 6 KVM.	29	26	5	18	3	3	37	1,3	
6 KVM. OG MER	85	80	58	21	1	5	153	0,9	
UTEN KJØKKEN	14	4	1	-	3	10	14	1,0	
2 ROM I ALT	385	358	197	156	5	27	838	0,8	
MED KJØKKEN	384	358	197	156	5	26	:	:	
UTEN KJØKKEN	1	-	-	-	-	1	:	:	
3 ROM	523	510	372	138	-	13	1 423	0,7	
4 ROM	938	914	766	146	2	24	3 271	0,7	
5 ROM	516	501	465	36	-	15	1 906	0,6	
6 ROM	249	244	235	9	-	5	989	0,6	
7 ROM	142	138	129	9	-	4	606	0,5	
8 ROM OG MER	124	123	122	1	-	1	566	0,4	

TABELL 12. BEBODDE BOLIGER, ROM OG BOSATTE ETTER BOLIGTETTHET

	I ALT	BOSATTE PR. ROM, INKL. KJØKKEN PÅ 6 KVM. OG MER									0 ROM ELLER UOPP- GITT
		UNDER	0,25-	0,50-	0,75-	1,00-	1,25-	1,50-	1,75-	2,00	
		0,25	0,49	0,74	0,99	1,24	1,49	1,74	1,99	OG MER	
BEBODDE BOLIGER	3 005	152	721	961	497	476	108	53	8	29	-
ROM	15 305	971	3 972	4 883	2 667	2 069	447	196	33	67	-
BOSATTE	9 803	169	1 395	2 842	2 140	2 149	590	306	58	154	-
ROM PR. BOLIG	5,1	6,4	5,5	5,1	5,4	4,3	4,1	3,7	4,1	2,3	-
BOSATTE PR. BOLIG	3,3	1,1	1,9	3,0	4,3	4,5	5,5	5,8	7,3	5,3	-

TABELL 13. BEBODDE BOLIGER, ROM OG BOSATTE ETTER BOLIGENS UTSTYR

	I ALT	INNLAGT VANN I HUSET								IKKE INN- LAGT VANN I HUSET	UOPP- GITT
		EGET WC		FELLES WC		EGET ELLER FELLES WC OG UTEN BAD	UTEN WC		UTEN BAD		
		EGET BAD	FELLES BAD	EGET BAD	FELLES BAD	EGET ELLER FELLES BAD	EGET ELLER FELLES BAD				
		I ALT	I ALT	I ALT	I ALT	I ALT	I ALT				
BEBODDE BOLIGER	3 005	2 956	1 534	73	9	63	150	319	808	49	-
ROM	15 305	15 123	8 249	314	37	204	622	1 729	3 968	182	-
BOSATTE	9 803	9 683	5 404	179	23	131	414	1 100	2 432	120	-
ROM PR. BOLIG	5,1	5,1	5,4	4,3	4,1	3,2	4,1	5,4	4,9	3,7	-
BOSATTE PR. BOLIG	3,3	3,3	3,5	2,5	2,6	2,1	2,8	3,4	3,0	2,4	-
BOSATTE PR. ROM	0,6	0,6	0,7	0,6	0,6	0,6	0,7	0,6	0,6	0,7	-

TABELL 14. BEBODDE BOLIGER, ROM OG BOSATTE ETTER EIER-/LEIERFORHOLDET TIL BOLIGEN

	I ALT	BOLIGINNEHAVEREN DISPONERER BOLIGEN SOM							TJEN- ESTE- ELLER FOR- TER- BOLIG	UOPP- GITT	
		EIER	LEIEBOER								
			MED AKSJE/ANDEL			UTEN AKSJE/ANDEL					
			I ALT	MED INN- SKOTT	UTEN INN- SKOTT	I ALT	MED INN- SKOTT	UTEN INN- SKOTT			
BEBODDE BOLIGER ...	3 005	2 253	639	-	-	-	639	6	633	113	-
ROM	15 305	12 270	2 498	-	-	-	2 498	22	2 476	537	-
BOSATTE	9 803	7 862	1 588	-	-	-	1 588	13	1 575	353	-
ROM PR. BOLIG	5,1	5,4	3,9	-	-	-	3,9	3,7	3,9	4,8	-
BOSATTE PR. BOLIG	3,3	3,5	2,5	-	-	-	2,5	2,2	2,5	3,1	-
BOSATTE PR. ROM ...	0,6	0,6	0,6	-	-	-	0,6	0,6	0,6	0,7	-

TABELL 15. FOLKEMENGDEN ETTER ALDER, KJØNN OG TELLINGSKRETS

TELLINGSKRETS OG KJØNN	I ALT	ALDER									
		UNDER 7	7-15	16-19	20-24	25-29	30-39	40-49	50-59	60-69	70 OG OVER
KOMMUNEN I ALT	9 917	1 277	1 450	692	783	595	864	1 214	1 220	937	885
MENN I ALT	5 061	656	733	358	423	327	446	621	627	462	408
UGIFTE	2 521	656	733	356	288	90	78	107	83	78	52
GIFTE OG SEPARERTE	2 363	-	-	2	135	234	362	505	523	352	250
FØR GIFTE	177	-	-	-	-	3	6	9	21	32	106
KVINNER I ALT	4 856	621	717	334	360	268	418	593	593	475	477
UGIFTE	2 109	621	717	289	132	23	24	35	71	88	109
GIFTE OG SEPARERTE	2 368	-	-	45	227	243	389	534	478	299	153
FØR GIFTE	379	-	-	-	1	2	5	24	44	88	215
TETTBYGDE KRETSET I ALT ...	3 883	550	539	255	336	278	353	475	429	331	337
MENN	1 895	289	268	120	164	156	176	233	211	148	130
KVINNER	1 988	261	271	135	172	122	177	242	218	183	207
01 VERDALSØRA	3 516	486	468	237	315	252	300	432	406	297	323
MENN	1 704	251	228	112	154	146	149	208	201	134	121
KVINNER	1 812	235	240	125	161	106	151	224	205	163	202
11 SØNDRE VERDALSØRA	367	64	71	18	21	26	53	43	23	34	14
MENN	191	38	40	8	10	10	27	25	10	14	9
KVINNER	176	26	31	10	11	16	26	18	13	20	5
SPREDTBYGDE KRETSET I ALT .	6 017	727	911	437	447	317	508	735	787	601	547
MENN	3 157	367	465	238	259	171	268	384	416	311	278
KVINNER	2 860	360	446	199	188	146	240	351	371	290	269
02 VERDALSØRA	387	49	53	29	42	22	33	43	51	36	29
MENN	199	27	28	13	25	13	19	20	25	17	12
KVINNER	188	22	25	16	17	9	14	23	26	19	17
03 SJØBYGDA	745	109	109	47	52	47	63	84	98	70	66
MENN	382	52	55	30	26	25	31	44	47	36	36
KVINNER	363	57	54	17	26	22	32	40	51	34	30
04 VOLHAUGEN	164	21	29	8	13	6	13	16	23	21	14
MENN	87	14	15	4	7	3	5	10	11	11	7
KVINNER	77	7	14	4	6	3	8	6	12	10	7
05 VIST	191	26	24	9	13	16	19	20	19	26	19
MENN	97	12	11	4	8	7	12	11	9	13	10
KVINNER	94	14	13	5	5	9	7	9	10	13	9
06 STIKLESTAD	681	93	117	53	41	32	71	82	67	64	61
MENN	363	47	65	32	24	14	37	44	37	29	34
KVINNER	318	46	52	21	17	18	34	38	30	35	27
07 JERMSTAD	189	21	31	22	16	12	13	23	18	17	16
MENN	96	9	16	7	10	8	6	11	12	9	8
KVINNER	93	12	15	15	6	4	7	12	6	8	8
08 SØR-LEKSDALEN	267	37	39	23	21	16	24	32	33	22	20
MENN	136	21	15	9	15	6	14	18	17	13	8
KVINNER	131	16	24	14	6	10	10	14	16	9	12
09 NØRD-LEKSDALEN	318	32	64	26	17	12	32	41	40	25	29
MENN	170	15	32	16	11	6	20	23	21	13	13
KVINNER	148	17	32	10	6	6	12	18	19	12	16
10 NESS	315	27	46	33	30	15	21	38	53	32	20
MENN	172	11	27	19	20	11	10	17	30	17	10
KVINNER	143	16	19	14	10	4	11	21	23	15	10
12 VINNE	228	32	35	14	15	10	21	24	29	27	21
MENN	107	15	12	5	7	6	12	9	17	12	12
KVINNER	121	17	23	9	8	4	9	15	12	15	9
13 MØLBERG	246	25	42	14	20	7	21	30	26	33	28
MENN	122	13	18	5	11	5	9	16	14	19	12
KVINNER	124	12	24	9	9	2	12	14	12	14	16
14 BERG	212	36	29	11	15	16	19	17	31	21	17
MENN	114	22	17	6	7	8	12	8	13	13	8
KVINNER	98	14	12	5	8	8	7	9	18	8	9
15 REPPE	174	31	20	8	12	14	17	15	24	17	16
MENN	87	14	9	5	7	7	10	8	12	9	6
KVINNER	87	17	11	3	5	7	7	7	12	8	10
16 LEVRING	128	20	19	6	7	6	8	19	17	13	13
MENN	65	11	9	4	3	3	3	10	10	4	8
KVINNER	63	9	10	2	4	3	5	9	7	9	5
17 INNDALEN	263	22	49	22	11	9	29	37	31	27	26
MENN	133	9	25	12	5	3	12	23	15	16	13
KVINNER	130	13	24	10	6	6	17	14	16	11	13

TABELL 15, FORTS., FOLKEMENGDEN ETTER ALDER, KJØNN OG TELLINGSKRETS

TELLINGSKRETS OG KJØNN	I ALT	ALDER									
		UNDER 7	7-15	16-19	20-24	25-29	30-39	40-49	50-59	60-69	70 OG OVER
18 SUL	104	10	14	9	7	5	5	12	15	14	13
MENN	56	7	6	6	3	4	2	5	8	8	7
KVINNER	48	3	8	3	4	1	3	7	7	6	6
19 DILLAN	249	26	38	16	28	12	15	26	43	22	23
MENN	131	13	21	9	14	8	7	12	24	10	13
KVINNER	118	13	17	7	14	4	8	14	19	12	10
20 VUKU	227	31	23	19	20	20	11	28	42	16	17
MENN	114	17	10	9	11	12	7	13	21	9	5
KVINNER	113	14	13	10	9	8	4	15	21	7	12
21 ULVILLA	370	36	44	25	28	13	37	58	45	44	40
MENN	205	15	26	12	18	7	24	34	25	22	22
KVINNER	165	21	18	13	10	6	13	24	20	22	18
22 VOLDEN	252	23	32	23	24	11	17	39	42	15	26
MENN	150	15	17	20	18	7	7	18	24	9	15
KVINNER	102	8	15	3	6	4	10	21	18	6	11
23 BJARTAN	212	16	37	15	12	12	14	33	27	24	22
MENN	113	7	18	8	7	6	7	19	16	11	14
KVINNER	99	9	19	7	5	6	7	14	11	13	8
24 KLEPPEN	95	4	17	5	3	4	5	18	13	15	11
MENN	58	1	13	3	2	2	2	11	8	11	5
KVINNER	37	3	4	2	1	2	3	7	5	4	6
UTEN FAST BOPEL I ALT	17	-	-	-	-	-	3	4	4	5	1
MENN	9	-	-	-	-	-	2	4	-	3	-
KVINNER	8	-	-	-	-	-	1	-	4	2	1

TABELL 16. PERSONER 16 ÅR OG OVER ETTER VIKTIGSTE KILDE TIL LIVSOPPHOLD, NÆRING, KJØNN OG TELLINGSKRETS

TELLINGSKRETS OG KJØNN	I ALT	VIKTIGSTE KILDE TIL LIVSOPPHOLD									
		INNTEKT AV EGET ARBEID									
		NÆRING									
		I ALT	JORD- BRUK, FISKE M.V., HVAL- FANGST	INDU- STRI M.V., BYGGE- OG ANL. VIRK- SOMHET	VARE- HANDEL	SAM- FERD- SEL	TJEN- ESTE- YTENDE NÆR- INGER	UOPP- GITT	PEN- SJON, TRYGD	FOR- MUE, LAN, STI- PEND M.V.	HUSAR- BEID I HJEM- MET, FORSØR- GET
KOMMUNEN I ALT	7 190	3 270	839	1 200	389	198	644	-	1 516	130	2 274
MENN	3 672	2 643	775	1 147	217	179	325	-	650	87	292
KVINNER	3 518	627	64	53	172	19	319	-	866	43	1 982
TETTBYGDE KRETSE I ALT ...	2 794	1 329	19	585	255	114	356	-	589	41	835
MENN	1 338	984	15	549	149	101	170	-	220	26	108
KVINNER	1 456	345	4	36	106	13	186	-	369	15	727
01 VERDALSØRA	2 562	1 222	18	515	240	107	342	-	548	38	754
MENN	1 225	896	14	483	138	97	164	-	201	25	103
KVINNER	1 337	326	4	32	102	10	178	-	347	13	651
11 SØNDRE VERDALSØRA	232	107	1	70	15	7	14	-	41	3	81
MENN	113	88	1	66	11	4	6	-	19	1	5
KVINNER	119	19	-	4	4	3	8	-	22	2	76
SPREDTBYGDE KRETSE I ALT .	4 379	1 941	820	615	134	84	288	-	910	89	1 439
MENN	2 325	1 659	760	598	68	78	155	-	421	61	184
KVINNER	2 054	282	60	17	66	6	133	-	489	28	1 255
02 VERDALSØRA	285	128	24	54	16	9	25	-	49	10	98
MENN	144	106	24	51	7	8	16	-	17	7	14
KVINNER	141	22	-	3	9	1	9	-	32	3	84

TABELL 16, FORTS., PERSONER 16 ÅR OG OVER ETTER VIKTIGSTE KILDE TIL LIVSOPPHELD, NÆRING, KJØNN OG TELLINGSKRETS

TELLINGSKRETS OG KJØNN	I ALT	VIKTIGSTE KILDE TIL LIVSOPPHELD								PEN- SJON, TRYGD	FOR- MUE, LAN, STI- PEND M.V.	HUSAR- BEID I HJEM- MET, FORSØR- GET
		INNTEKT AV EGET ARBEID										
		I ALT	NÆRING									
			JORD- SKOG- BRUK, FISKE M.V., HVAL- FANGST	INDU- STRI M.V., BYGGE- OG ANL. VIRK- SOMHET	VARE- HANDEL	SAM- FERD- SEL	TJEN- ESTE- YTENDE NÆR- INGER	UOPP- GITT				
03 SJØBYGDA	527	236	46	102	26	11	51	-	120	7	164	
MENN	275	184	38	98	17	11	20	-	61	4	26	
KVINNER	252	52	8	4	9	-	31	-	59	3	138	
04 VOLHAUGEN	114	52	23	16	1	1	11	-	23	4	35	
MENN	58	43	21	15	-	1	6	-	10	3	2	
KVINNER	56	9	2	1	1	-	5	-	13	1	33	
05 VIST	141	68	32	20	2	1	13	-	34	-	39	
MENN	74	58	29	20	1	1	7	-	14	-	2	
KVINNER	67	10	3	-	1	-	6	-	20	-	37	
06 STIKLESTAD	471	203	75	77	15	10	26	-	91	5	172	
MENN	251	177	67	77	6	10	17	-	46	3	25	
KVINNER	220	26	8	-	9	-	9	-	45	2	147	
07 JERMSTAD	137	59	31	16	5	1	6	-	28	6	44	
MENN	71	52	30	16	2	1	3	-	14	3	2	
KVINNER	66	7	1	-	3	-	3	-	14	3	42	
08 SØR-LEKSDALEN	191	88	56	15	4	7	6	-	28	7	68	
MENN	100	78	52	15	2	6	3	-	10	5	7	
KVINNER	91	10	4	-	2	1	3	-	18	2	61	
09 NORD-LEKSDALEN	222	100	63	25	4	2	6	-	40	1	81	
MENN	123	95	61	25	3	2	4	-	19	1	8	
KVINNER	99	5	2	-	1	-	2	-	21	-	73	
10 NESS	242	114	51	36	5	4	18	-	33	5	90	
MENN	134	101	49	36	3	4	9	-	15	4	14	
KVINNER	108	13	2	-	2	-	9	-	18	1	76	
12 VINNE	161	72	24	17	5	3	23	-	30	4	55	
MENN	80	55	22	15	3	2	13	-	16	4	5	
KVINNER	81	17	2	2	2	1	10	-	14	-	50	
13 MØLBERG	179	65	36	20	-	3	6	-	46	3	65	
MENN	91	59	34	19	-	3	3	-	21	2	9	
KVINNER	88	6	2	1	-	-	3	-	25	1	56	
14 BERG	147	67	19	34	6	-	8	-	26	1	53	
MENN	75	59	18	33	5	-	3	-	13	-	3	
KVINNER	72	8	1	1	1	-	5	-	13	1	50	
15 REPPE	123	56	26	19	3	2	6	-	18	6	43	
MENN	64	49	25	19	1	2	2	-	8	4	3	
KVINNER	59	7	1	-	2	-	4	-	10	2	40	
16 LEVRING	89	41	21	8	6	2	4	-	20	-	28	
MENN	45	30	17	6	4	2	1	-	10	-	5	
KVINNER	44	11	4	2	2	-	3	-	10	-	23	
17 INNDALEN	192	89	49	13	7	6	14	-	52	-	51	
MENN	99	73	46	13	1	6	7	-	22	-	4	
KVINNER	93	16	3	-	6	-	7	-	30	-	47	
18 SUL	80	31	20	2	1	5	3	-	25	1	23	
MENN	43	26	18	2	-	4	2	-	11	1	5	
KVINNER	37	5	2	-	1	1	1	-	14	-	18	
19 DILLAN	185	78	44	18	2	1	13	-	37	7	63	
MENN	97	67	43	17	-	1	6	-	17	5	8	
KVINNER	88	11	1	1	2	-	7	-	20	2	55	
20 VUKU	173	82	17	33	7	4	21	-	29	5	57	
MENN	87	65	14	32	4	3	12	-	10	2	10	
KVINNER	86	17	3	1	3	1	9	-	19	3	47	
21 ULVILLA	290	129	67	40	9	4	9	-	76	7	78	
MENN	164	113	60	40	3	3	7	-	38	5	8	
KVINNER	126	16	7	-	6	1	2	-	38	2	70	
22 VOLDEN	197	85	44	28	4	3	6	-	43	10	59	
MENN	118	80	43	28	3	3	3	-	18	8	12	
KVINNER	79	5	1	-	1	-	3	-	25	2	47	

TABELL 16, FORTS., PERSONER 16 ÅR OG OVER ETTER VIKTIGSTE KILDE TIL LIVSOPPHOLD, NERING, KJØNN OG TELLINGSKRETS

TELLINGSKRETS OG KJØNN		VIKTIGSTE KILDE TIL LIVSOPPHOLD									
		INNTEKT AV EGET ARBEID									
		NERING									
		I ALT	JORD- SKOG- BRUK M.V., HVAL- FANGST	INDU- STRI M.V., BYGGE- ANL. VIRK- SOMHET	VARE- HANDEL	SAM- FERD- SEL	TJEN- ESTE- YTENDE NØR- INGER	UOPP- GITT	PEN- SJON, TRYGD	FOR- MUE, LAN, STI- PEND M.V.	HUSAR- BEID I HJEM- MET, FORSØR- GET
23 BJARTAN	159	63	32	13	5	4	9	-	43	-	53
MENN	88	57	31	12	3	4	7	-	23	-	8
KVINNER	71	6	1	1	2	-	2	-	20	-	45
24 KLEPPEN	74	35	20	9	1	1	4	-	19	-	20
MENN	44	32	18	9	-	1	4	-	8	-	4
KVINNER	30	3	2	-	1	-	-	-	11	-	16
UTEN FAST BOPEL I ALT	17	-	-	-	-	-	-	-	17	-	-
MENN	9	-	-	-	-	-	-	-	9	-	-
KVINNER	8	-	-	-	-	-	-	-	8	-	-

TABELL 17. HOVEDTALL FOR HUS OG BEBODDE BOLIGER I DE ENKELTE TELLINGSKRETSET

TELLINGSKRETS	HUS				BEBODDE BOLIGER						BO- SAT- TE PR. ROM
	I ALT	AV DISSE:			I ALT	AV DISSE MED:					
		VAN.HUS TILKN. GARDS- DRIFT, FRITTL. ENEBOL.	BYGGEGAR			INNLAGT VANN I HUSET	EGET WC OG EGET BAD	WC OG BAD ELLERS	EGET ELLER FELLES WC OG UTEN BAD	EGET ELLER FELLES BAD OG UTEN WC	
			1946- 1960	1961- 1970							
KOMMUNEN I ALT	2 538	2 142	845	755	3 005	2 956	1 534	145	150	319	0,6
TETTBYGDE KRETSET I ALT ...	987	682	334	395	1 195	1 192	878	72	99	28	0,7
01 VERDALSØRA	891	598	299	352	1 088	1 085	809	71	92	10	0,7
11 SØNDRE VERDALSØRA	96	84	35	43	107	107	69	1	7	18	0,7
SPREDBYGDE KRETSET I ALT .	1 551	1 460	511	360	1 810	1 764	656	73	51	291	0,6
02 VERDALSØRA	92	79	49	12	121	119	50	6	4	21	0,7
03 SJØBYGDA	202	187	52	58	235	232	120	18	8	23	0,6
04 VOLHAUGEN	46	46	15	9	54	53	28	3	2	15	0,5
05 VIST	47	47	11	9	59	55	14	2	1	15	0,7
06 STIKLESTAD	170	160	49	44	198	198	85	4	2	38	0,6
07 JERMSTAD	46	45	12	14	57	54	24	3	1	9	0,6
08 SØR-LEKSDALEN	67	65	23	17	75	75	24	1	5	14	0,6
09 NØR-LEKSDALEN	74	73	20	20	85	80	17	3	1	19	0,7
10 NESS	81	77	32	21	98	97	24	3	3	25	0,6
12 VINNE	60	58	15	14	69	69	34	6	-	11	0,6
13 MOLBERG	68	64	19	13	76	75	33	5	2	9	0,6
14 BERG	62	59	18	21	65	65	35	-	3	14	0,6
15 REPPE	41	38	11	12	55	54	23	2	3	6	0,5
16 LEVRING	33	32	17	4	38	35	13	1	1	4	0,6
17 INNDALEN	69	64	27	16	77	72	15	1	1	15	0,7
18 SUL	32	30	9	11	32	28	10	-	-	10	0,7
19 DILLAN	61	60	22	9	68	67	22	5	1	15	0,6
20 VUKU	65	49	19	18	77	76	37	6	6	6	0,6
21 ULVILLA	93	88	30	21	110	107	24	3	4	6	0,7
22 VOLDEN	62	61	27	8	76	72	8	1	2	5	0,7
23 BJARTAN	54	52	26	6	55	53	12	-	-	7	0,7
24 KLEPPEN	26	26	8	3	30	28	4	-	1	4	0,5

a. KRETSTFORTEGNELSE

Krets- nr.	Navnet på kretsen	Krets- type ¹⁾	Omfang (Eiendommer med bebodde hus)
0	Uten fast bopel	0	..
1	Verdalsøra	T	Se vedlegg 3.
2	Verdalsøra	S	Gnr. 16, 18-24, gnr. 25 bnr. 9, 11-15, 18, 24-26 og 32. Unntatt bnr. under krets 1.
3	Sjøbygda	S	Gnr. 1-15, 17 og 46-50. Unntatt bnr. under krets 1.
4	Volhaugen	S	Gnr. 38 bnr. 3 og 4, gnr. 39-45 og 52-55.
5	Vist	S	Gnr. 36 bnr. 7, 14, 17 og 51, gnr. 37 bnr. 1, 3-5, 7-10, 12, 13, 21 og 24, gnr. 38 bnr. 1, 8-13, 15 og Einan, gnr. 57-63.
6	Stiklestad	S	Gnr. 25 bnr. 1, 3, 5, 8, 16, 19-23, 30 og 31, gnr. 26, 27, gnr. 28 bnr. 1, 2, 4 og 9-11, gnr. 29-31, gnr. 32 bnr. 1, 2, 5, 6, 9, 11, 13, 14, 16, 17, 19 og 25, gnr. 33-35, gnr. 36 bnr. 1/6, 2, 3/5/15, 4, 8-11, 16, 19, 20, 22, 28, 30, 32-40, 43, 44, 47, 48 og 50, gnr. 37 bnr. 2, gnr. 94 bnr. 1, gnr. 95, 105,, gnr. 106 bnr. 11, gnr. 107 bnr. 1, 2, 12 og 14-19, gnr.108-111.
7	Jermstad	S	Gnr. 28 bnr. 3, gnr. 32 bnr. 7, gnr.81, gnr. 82 bnr. 1, 2, 10, 12 og 13, gnr. 83, gnr. 84 bnr. 1, 3, 6/8 og 10, gnr. 85, 86, 88, 89, 92, 93, gnr. 94 bnr. 3 og 5, gnr. 99, 100, 102, 103, gnr.107 bnr. 3.
8	Sør-Leksdalen	S	Gnr. 75-80, gnr. 82 bnr. 3, gnr. 84 bnr. 4, gnr. 106 bnr. 9.
9	Nord-Leksdalen	S	Gnr. 64-69 og 71-74.
10	Ness	S	Gnr. 112, 113, 115-121 og 124-130.
11	Søndre Verdalsøra	T	Se vedlegg 3.
12	Vinne	S	Valstad, Vinne Samfundshus, gnr. 258-266 og 279-281.
13	Molberg	S	Gnr. 267-274, gnr. 275 bnr. 1, 3, 4/10/47, 5-7, 9, 14, 16, 18, 19, 21-23, 26, 28-31, 33, 38 og 41-43, gnr. 276 bnr. 2-6, 7/11, 8 Lillesand, 9/14, 11 og 19.
14	Berg	S	Gnr. 275 bnr. 24, gnr. 276 bnr. 8 Haugan, 21, 23, 26, 28, 29 og Morgengry, gnr. 276/277 bnr. 32/80, gnr. 277, 278 og 282-284. Unntatt bnr. under krets 11.
15	Reppe	S	Gnr. 90, 91, 98, 131-136, gnr. 137 bnr.1, gnr.138, gnr. 243 bnr.7, gnr. 251 bnr. 3/4.
16	Levring	S	Gnr. 241, 242, gnr. 251 bnr. 5/7, gnr. 253-255 og 257.
17	Inndalen	S	Gnr. 220-224, 235, 237, 240, 242, 285 og 286.
18	Sul	S	Bjørkenget, ved Litlkråka i Sul, Vegmo, gnr. 225-234.

1) T = Tettbygd krets. S = Spredtbygd krets.

a. KRETSFORTEGNELSE (forts.)

Krets- nr.	Navnet på kretsen	Krets- type	Omfang (Eiendommer med bebodde hus)
19	Dillan	S	Gnr. 137 bnr. 2, 3, 5 og 6, gnr. 142 bnr.5, gnr. 216-218, gnr. 243 bnr. 1 og 3-6, gnr. 244-247, gnr. 248 bnr. 1, gnr. 249 bnr. 1, gnr. 250, gnr.251 bnr. 1, 2, 6 og 8, gnr. 252 og 256.
20	Vuku	S	Gnr. 139, 140, gnr. 140/141 bnr. 6/7, gnr. 141 bnr. 1-3, 8, 9, 11, 13-18, 20 og 22-24, gnr.142 bnr. 1, gnr. 143 bnr. 1 og 4, gnr. 144 og 145.
21	Ulvilla	S	Gnr. 141 bnr. 5, 12 og 21, gnr. 143 bnr. 2 og 7, gnr. 146-151, 155-158, 160-162, gnr. 163 bnr. 1 Flyan, 3 og 4, gnr. 206-213, 215, gnr. 249 bnr.2.
22	Volden	S	Gnr. 142 bnr. 4, gnr. 163 bnr. 1 Trøbak Bjørkli og 5, gnr. 164-180, 182, gnr. 183 bnr. 19.
23	Bjartan	S	Gnr. 183 bnr. 1-10, 5/6/12, 13, 16, 18, 20, 22 og 25, gnr. 184-189, gnr. 191 bnr. 4/5, gnr. 203-205.
24	Kleppen	S	Gnr. 190, gnr. 191 bnr. 1, gnr. 192-202, gnr. 248 bnr. 3.

b. INNDELINGEN I SOGN PR. 1. NOVEMBER 1970

Navnet på sognet	Omfang (tellingskretsnr.)	Navnet på sognet	Omfang (tellingskretsnr.)
Stikkstad	1-10	Vuku	15-24
Vinne	11-14		

1721 VERDAL

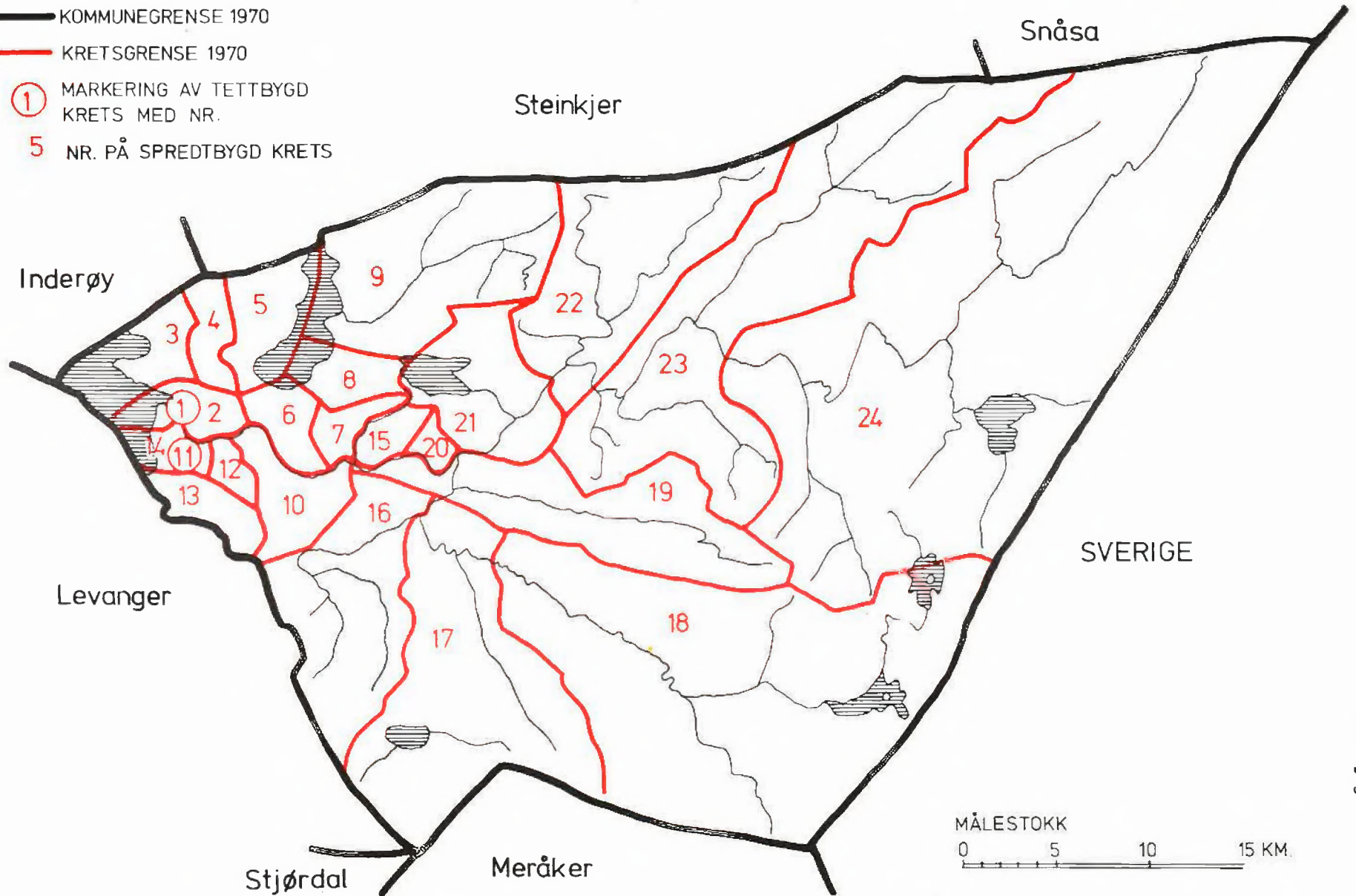
TEGNFORKLARING

— KOMMUNEGRENSE 1970

— KRETSGRENSE 1970

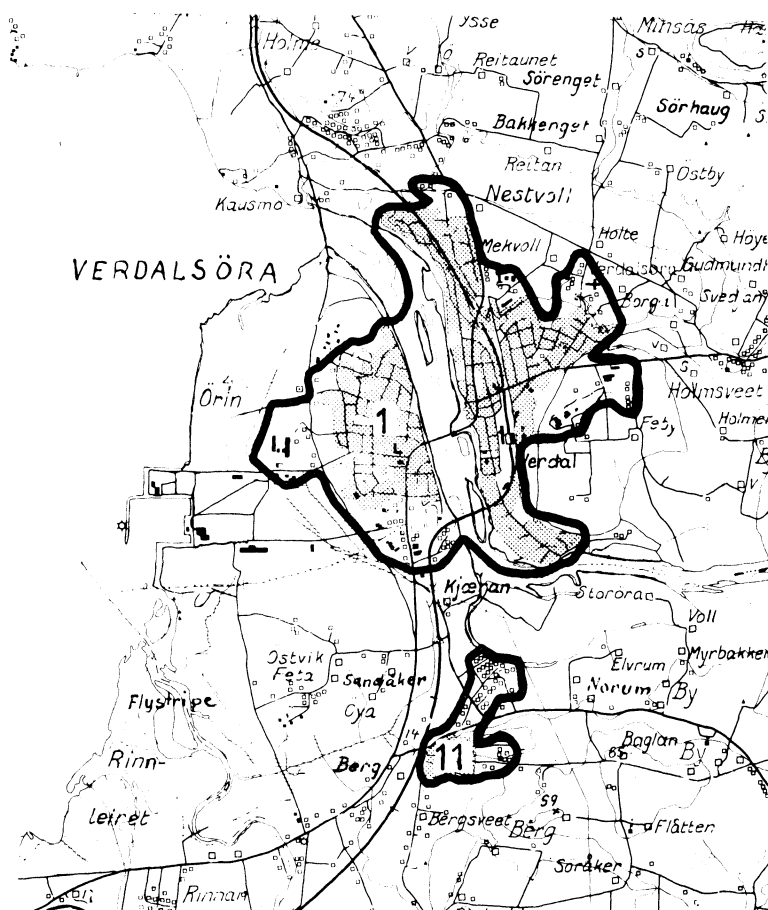
① MARKERING AV TETTBYGD
KRETS MED NR.

5 NR. PÅ SPREDTBYGD KRETS



1721 VERDAL

TETTBYGDE KRETSER



MÅLESTOKK 1: 50 000



TEGNFORKLARING

— KRETSGRENSE 1970

1 NR. PÅ TETTBYGD KRETS



Med samtykke fra Norges Geografiske Oppmåling er N G O's kartmateriale brukt som kartgrunnlag.