

# FOLKE- OG BOLIGTELLING

1. NOVEMBER 1970

1106 **HAUGESUND**

STATISTISKE KOMMUNEHEFTER



FOLKE- OG BOLIGTELLING  
1. NOVEMBER 1970

1106 HAUGESUND

STATISTISK SENTRALBYRÅ  
OSLO 1974



## FORORD

Den første statistikken utarbeidd på grunnlag av oppgaver til folketellingen i 1970, ble publisert i desember 1971 i heftet "Folkemengden etter alder og ekteskapelig status, 31. desember 1970".

I serien Statistiske kommunehefter legger Statistisk Sentralbyrå fram de viktigste resultater fra Folke- og bolig telling 1970 for hver enkelt kommune. Heftene vil bli utgitt fra midten av 1972 til siste halvdel av 1973. Da kontrollen av tellingsoppgavene ikke er avsluttet når kommuneheftene utarbeides, er tallene i disse heftene foreløpige.

Endelige tall for hele landet vil bli publisert i 6 hefter som ventes å bli utgitt i 1974. Disse publikasjonene vil også inneholde tabeller med geografiske fordelinger. I tillegg til de tabellene som blir trykt, vil det bli utarbeidd tabeller med mer detaljert statistikk. På grunnlag av tellingsresultatene vil det videre bli utarbeidd et bosettingskart og flere større spesialartikler.

Professor Hallstein Myklebost, Geografisk Institutt, Universitetet i Oslo, har vært Byråets konsulent i arbeidet med kretsinnvidlingen.

Statistisk Sentralbyrå, Oslo, 2. mai 1972

Petter Jakob Bjerve

---

Einar Jensen

The first part of the document discusses the importance of maintaining accurate records of all transactions. It emphasizes that every entry should be supported by a valid receipt or invoice. This not only helps in tracking expenses but also ensures compliance with tax regulations. The second part of the document provides a detailed breakdown of the company's financial performance over the last quarter. It includes a comparison of actual results against budgeted figures, highlighting areas of both strength and concern. The final section outlines the company's strategic goals for the upcoming year, focusing on increasing operational efficiency and expanding market reach. It also mentions the need for continuous monitoring and reporting to ensure these goals are met.

### Financial Summary and Outlook


The financial summary shows a steady increase in revenue over the period, primarily driven by new client acquisitions and improved service offerings. However, there is a notable increase in operating expenses, particularly in the marketing and R&D departments. The outlook for the next quarter is positive, with projected growth in sales and a focus on cost optimization. Management expects to achieve a 15% increase in net profit margin by the end of the year.

## INNHold

	Side
Prinsipper og definisjoner .....	7
1. Omfanget av Folke- og bolig telling 1970 .....	7
2. Definisjon av personkjennemerker .....	7
3. Definisjon av familie- og husholdningstype .....	10
4. Definisjon av hus og bolig og hus- og boligkjennemerker .....	11
5. Inndelingen i tellingskretser .....	13
6. Merknader til tabell 1 .....	14
Tabeller	
1. Folkemengden ved folketellingene 1801-1970 .....	16
2. Folkemengden etter kjønn og inntektstakernes viktigste kilde til livsopphold og næring ...	16
3. Personer 16 år og over etter yrkesaktivitet, kjønn og alder .....	16
4. Personer 16 år og over med minst 100 arbeidstimer etter yrkesstatus, arbeidstid, kjønn og næring/yrkesområde .....	17
5. Personer 16-69 år etter yrkesaktivitet, kjønn og høyeste utdanning .....	18
6. Yrkesaktive, skoleelever og studenter 16 år og over etter kjønn og arbeids-/skole-/studie- sted pr. 1. november 1970 .....	19
7. Familier og personer etter familietype og husholdningstype .....	19
8. Personer 16 år og over med egen bolig etter alder, ekteskapelig status og kjønn .....	19
9. Hus, boliger, rom og bosatte etter hustype .....	20
10. Beboede boliger etter hustype og byggeår, og hus, rom og bosatte etter husets byggeår ...	20
11. Beboede boliger etter hustype og tallet på rom, og bosatte etter tallet på rom i boligen .	20
12. Beboede boliger, rom og bosatte etter bolig tetthet .....	21
13. Beboede boliger, rom og bosatte etter boligens utstyr .....	21
14. Beboede boliger, rom og bosatte etter eier-/leierforholdet til boligen .....	21
15. Folkemengden etter alder, kjønn og tellingskrets .....	22
16. Personer 16 år og over etter viktigste kilde til livsopphold, næring, kjønn og tellings- krets .....	27
17. Hovedtall for hus og beboede boliger i de enkelte tellingskretser .....	32
Vedlegg	
1 a. Kretsfortegnelse .....	35
1 b. Inndelingen i sogn pr. 1. november 1970 .....	38
1 c. Oversikt over endringene i kommuneinndelingen mellom tellingen i 1960 og tellingen i 1970	38
2. Kartskisse over kretsinnndelingen .....	39
3. Oversiktskart over tettbygde kretser .....	40

### Standardtegn

- .. Oppgave mangler
- : Tall kan ikke offentliggjøres
- Null



## PRINSIPPER OG DEFINISJONER

## 1. OMFANGET AV FOLKE- OG BOLIGTELLING 1970

Folketellingen omfatter alle personer (også utenlandske statsborgere) som ifølge Forskrifter av 20. januar 1970 om ordningen og føringen av folkeregistrene, var registrert som bosatt i Norge på tellingstidspunktet den 1. november 1970.

I boligteellingen har en med alle hus og privatboliger (privatleiligheter m.v.) hvor minst én person var registrert bosatt den 1. november 1970. Hus og boliger som var ubebodd eller som var bebodd bare av midlertidig tilstedeværende (f.eks. ugifte personer som oppholdt seg utenom foreldrenes hjem på grunn av studier), omfattes således ikke av tellingen. Heller ikke er boliger for forpleide i aldershjem, pleiehjem og barnehjem og for losjerende i pensjonater, hoteller o.l. med. Hus hvor alle eller en del av de registrert bosatte var forpleide eller losjerende, er derimot inkludert.

I avsnitt 2 er det gjort nærmere rede for bostedsbegrepet (det sted som en person skal regnes som bosatt) og i avsnitt 4 for hus- og boligbegrepet.

## 2. DEFINISJON AV PERSONKJENNEMERKER

Når ikke annet er nevnt, refererer personopplysningene seg til den 1. november 1970.

*Bosted*

Den enkelte person er i tellingen regnet å ha sitt bosted i den kommune og i den bolig hvor vedkommende var registrert som bosatt den 1. november 1970 ifølge forskriftene om ordningen og føringen av folkeregistrene. Hovedregelen er her at en person skal registreres som bosatt der hvor vedkommende regelmessig tar sin døgnhvile. De viktigste registreringsreglene er ellers:

Bostedsforhold	Skal registreres som bosatt i
Gift person som p.g.a. arbeid, studier, avtjening av verneplikt e.l. oppholder seg utenom ektefellenes felles bolig	Ektefellenes felles bolig
Ugift person som p.g.a. studier, skolegang eller avtjening av verneplikt oppholder seg utenom foreldrenes/forsørgers bolig	Foreldrenes/forsørgers bolig
Ugift person med eget arbeid og som vanligvis ikke bor hos foreldre/forsørger	Boligen der personen vanligvis bor
Person som p.g.a. ferie, besøk hos kjente, forretningsreise e.l. er fraværende fra boligen der vedkommende vanligvis bor	Boligen der personen vanligvis bor
Person som er forpleid i barnehjem, aldershjem, pleiehjem eller er satt bort i privat pleie	Barnehjemmet, aldershjemmet, pleiehjemmet eller boligen hvor personen er i pleie. (På grunn av registreringsvanker er imidlertid en del personer som var anbrakt i pleiehjem, registrert som bosatt i privatbolig på tellingstidspunktet.)
Person som er innlagt på sykehus eller anbrakt på arbeidsskole, arbeidsanstalt eller i fengsel	Boligen der personen var bosatt før innleggelsen eller anbringelsen

Personer som ikke kan henføres til en bestemt bolig, er regnet til gruppen "Uten fast bopel". Av registreringstekniske grunner har en imidlertid i tellingen også måttet ta med enkelte personer med fast bosted i denne gruppen. Personer uten fast bopel er som regel registrert som bosatt i den kommunen hvor de sist hadde fast bosted.



I det følgende er begrepet "Bosatt" brukt i samme betydning som begrepet "Registrert bosatt".

Det er ikke som ved tidligere tellinger, hentet inn opplysninger om midlertidig bosted. Fra 1970-tellingen kan det derfor ikke gis oppgaver over den tilstedeværende befolkning.

#### *Alder*

I fordelingene etter alder er den enkelte person gruppert etter alder pr. 31. desember 1970 (1970 minus fødselsår), og ikke som ved tidligere tellinger etter alder på tellingstidspunktet.

#### *Ekteskapelig status*

Det er brukt fire hovedgrupperinger etter ekteskapelig status, nemlig ugifte, gifte, separerte og før gifte. Som før gifte er regnet skilte, enker og enkemenn.

#### *Utdanning*

Opgavene over utdanning omfatter enkeltutdanninger på heltid av minst 5 måneders normal varighet og deltidsutdanninger av tilsvarende varighet. For personer med flere enkeltutdanninger, er den utdanning som har lengst samlet varighet (normal varighet av enkeltutdanningen tillagt varigheten av den forutdanning som kreves) regnet som høyeste utdanning. Av utdanninger med lik samlet varighet, er den som antas å være av størst yrkesmessig betydning, oppfattet som personens høyeste utdanning. Klassifiseringen er i samsvar med Standard for utdanningsgruppering (Statistisk Sentralbyrås Håndbøker, nr. 28). I tellingen er det imidlertid foretatt følgende tre-deling av standardens gymnasnivå (samlet utdanningsvarighet 10-12 år):

1. Utdanning på gymnasnivå I (10 år)
2. Utdanning på gymnasnivå II (11 år)
3. Utdanning på gymnasnivå III (12 år)

Videre er utvidet grunnskoleutdanning (10. frivillig år) i tellingen gruppert sammen med 9-årig grunnskole, mens den er skilt ut som egen gruppe under gymnasnivå i Standard for utdanningsgruppering.

#### *Yrkesaktivitet*

Som yrkesaktivitet er regnet alt arbeid mot vederlag, enten i form av lønn, inntekt av egen bedrift, naturalier e.l., inklusive arbeid som familiemedlem uten fast lønn i familiebedrift (f.eks. gårdsbruk, forretning m.v.), vernepliktstjeneste og tilsvarende plikttjeneste, men eksklusive husarbeid for egen familie.

I gruppen "Med yrkesaktivitet" er tatt med alle personer 16 år og over som utførte yrkesaktivitet i hele eller en del av perioden 1. november 1969 - 31. oktober 1970, også personer som begynte eller sluttet i arbeidslivet i denne perioden, deltidsarbeidere og elever og studenter som hadde hatt feriearbeid.

I tidligere tellinger er personer med inntekt av egen yrkesaktivitet som viktigste kilde til livsopphold, regnet til yrkesbefolkningen (personer med yrke). I disse tellingene avviker imidlertid definisjonen av yrkesaktivitet på enkelte punkter fra definisjonen som er gitt ovenfor. I 1970-tellingen er ikke en bestemt gruppe av personer regnet som yrkesbefolkning. Det er imidlertid gitt fordelinger etter viktigste kilde til livsopphold og etter arbeidstid.

#### *Viktigste kilde til livsopphold*

Personer 16 år og over er gruppert etter den kilde til livsopphold som var viktigst de siste 12 månedene før tellingstidspunktet.

Med inntekt av eget arbeid er ment inntekt av egen yrkesaktivitet.

"Pensjon, trygd" omfatter syketrygd, arbeidsløshetsstrygd, forsørgertrygd, uføretrygd, alderstrygd, yrkesskadetrygd, krigspensjon, bedriftspensjon o.l. Ektefeller som hadde hver sin pensjon som viktigste kilde til livsopphold, er begge gruppert under denne kilden til livsopphold. I disse tilfellene er således ikke den ene ektefellen regnet som forsørget eller å ha husarbeid i hjemmet som viktigste kilde til livsopphold.

Som formue, lån m.v. er også regnet føderåd, leieinntekt, forpaktningssinntekt, annen formuesinntekt og utbetalinger i samband med livsforsikring eller individuell pensjonsforsikring.

"Stipend m.v." omfatter foruten stipend, underhold fra andre enn privatpersoner (f.eks. stønader fra det offentlige, institusjoner eller bedrifter), unntatt pensjon og trygd.

I gruppen "Husarbeid i hjemmet, forsørget" er tatt med alle personer som ikke hadde en av kildene som er spesifisert foran, som den viktigste kilde til livsopphold.

#### *Inntektstaker/Ikke-inntektstaker*

Som inntektstakere er regnet personer 16 år og over med inntekt av eget arbeid; pensjon, trygd m.v.; formue, lån m.v. eller stipend m.v. som viktigste kilde til livsopphold. Tilsvarende er som ikke-inntektstakere regnet alle personer under 16 år og personer 16 år og over som under viktigste kilde til livsopphold er gruppert på "Husarbeid i hjemmet, forsørget". Husmødre som ikke var inntektstakere, er skilt ut som egen gruppe. Denne gruppen omfatter gifte kvinner 16 år og over med husarbeid i hjemmet som viktigste kilde til livsopphold.

I tabell 2 er ikke-inntektstakere gruppert etter samme kilde til livsopphold/næring som en inntektstaker i samme familie (definisjon av familieenheten er gitt i avsnitt 3). Denne inntektstakeren er valgt ut etter følgende prioritetsrekkefølge:

1. Mannlig ektefelle/far
2. Kvinnelig ektefelle/mor
3. Eldste sønn, nest eldste sønn osv.
4. Eldste datter, nest eldste datter osv.

Personer som tilhørte familie uten en eneste inntektstaker, er i tabell 2 gruppert under uopp-gitt kilde til livsopphold.

#### *Elever, studenter (tabell 5)*

Som elever og studenter er i tabell 5 regnet personer som i løpet av de siste 12 måneder før tellingstidspunktet, gikk på skole eller studerte, uten hensyn til andre aktiviteter som f.eks. yrkesaktivitet.

#### *Arbeidstid*

Opgavene over arbeidstid gjelder perioden 1. november 1969 - 31. oktober 1970 og omfatter tid som er gått med til yrkesaktivitet. Tid som er brukt til skolearbeid, studier og husarbeid for egen familie, er således ikke inkludert. Personer som i perioden hadde mindre enn i alt én måneds sykefravær, og ellers - bortsett fra ferie - arbeidet full dag hele perioden, er regnet å ha hatt heldagsarbeid.

#### *Generelt om grupperingen etter næring, yrke og yrkesstatus*

Personer 16 år og over med yrkesaktivitet er gruppert på næring etter arten av virksomheten til den bedrift som den enkelte arbeidet i hele tiden eller lengst tid de siste 12 måneder før tellingstidspunktet. Disse personene er videre gruppert på det yrke og den yrkesstatus som de hadde hele tiden eller lengst tid i bedriften i 12-månedersperioden.

#### *Næring*

Næringsgrupperingen er foretatt etter 1960-utgaven av Standard for næringsgruppering i offentlig norsk statistikk (Statistisk Sentralbyrås Håndbøker, nr. 9). Denne standarden er i samsvar med International Standard Industrial Classification of All Economic Activities (ISIC), Rev. 1.

Med begrepet "Industri m.v." som er brukt i tabelldelen, er ment næringene bergverksdrift m.v., industri og kraft- og vannforsyning m.v. Videre er som "Samferdsel" regnet næringene sjøtransport og annen samferdsel. Samlegruppen "Tjenesteytende næringer" omfatter finansinstitusjoner, eienomsdrift, offentlig administrasjon og forsvar, offentlig og privat tjenesteyting og personlig tjenesteyting. I tabell 4 er under "Annen tjenesteyting" tatt med næringsgrenene hotell- og restaurantdrift og vask, rensing og andre personlige tjenester.

#### *Yrke*

Yrkesgrupperingen er foretatt etter Standard for yrkesgruppering i offentlig norsk statistikk (utgitt av Arbeidsdirektoratet i 1965) som i prinsippet følger 1958-utgaven av International Standard Classification of Occupations (ISCO).

*Yrkesstatus*

I tellingen er det brukt følgende fire grupperinger etter yrkesstatus:

1. Ansatt
2. Selvstendig uten leid hjelp
3. Selvstendig med leid hjelp
4. Familien medlem uten fast lønn i familiebedrift

Personer (også medeiere) som arbeide i firmaer organisert som aksjeselskap, andelslag eller annen selskapsform med begrenset ansvar, er alltid regnet som ansatte.

En person er regnet som selvstendig (med eller uten leid hjelp) dersom vedkommende drev firmaet alene for egen regning eller sammen med andre som medeier med ubegrenset ansvar (f.eks. i ansvarlig selskap). I de tilfelle hvor ektefeller arbeide i felles virksomhet (f.eks. gårdsbruk, forretning) som ikke var organisert som aksjeselskap e.l., er den ene ektefellen regnet som selvstendig og den andre som familiemedlem uten fast lønn i familiebedrift. Gruppen "Familie-medlem uten fast lønn i familiebedrift" omfatter ellers personer som arbeide i familie-virksomhet uten fast avtalt lønn og som verken var eier eller medeier i virksomheten. Et familiemedlem uten fast lønn kan imidlertid ha vederlag for arbeidet i form av kost og losji, andel av overskott e.l.

I tabell 4 er det gitt oppgaver over tallet på henholdsvis ansatte og selvstendige (med eller uten leid hjelp). Differansen mellom summer av disse tall og totaltall utgjør følgelig tallet på familiemedlemmer uten fast lønn i familiebedrift.

*Arbeids-/skole-/studiested*

Personer som pr. 1. november 1970 både hadde inntekt av eget arbeid og som gikk på skole eller studerte, er i tabell 6 gruppert som yrkesaktive og etter arbeidssted dersom arbeidstiden de foregående 12 månedene utgjorde minst 1 000 timer. I motsatt fall er de gruppert som skoleelever/studenter og etter skole-/studiested.

Som personer med annet arbeidssted er regnet personer som arbeide i flere kommuner, var til sjøs eller som arbeide i utlandet. Tilsvarende er personer som studerte i utlandet gruppert under annet studiested.

*Egen bolig*

Ektefeller som var bosatt i samme privatbolig og hvor minst én av ektefellene var boliginne-haver, er begge regnet å ha egen bolig. For øvrig er bare boliginnehaveren eller én av bolig-innehaverne gruppert under "Egen bolig". Forpleide i aldershjem, barnehjem og pleiehjem og losjerende i pensjonater og hoteller m.v. er aldri regnet å ha egen bolig.

Definisjon av begrepet "Boliginnehaver" er gitt i kapittel 4 under avsnittet "Eier-/leier-forhold".

## 3. DEFINISJON AV FAMILIE OG HUSHOLDNINGSTYPE

Grupperingene på familie og husholdningstype refererer seg til tellingstidspunktet den 1. november 1970.

*Familie*

Til én og samme familie er regnet:

1. Ektepar og eventuelle ugifte barn registrert bosatt i samme privatbolig, aldershjem, pleiehjem, pensjonat, hotell e.l.
2. Far/mor med ugifte barn registrert bosatt i samme privatbolig, aldershjem, pleiehjem, pensjonat, hotell e.l.
3. Hver enkelt person som ikke hører inn under noen av de to gruppene som er spesifisert ovenfor (bl.a. personer uten fast bopel). Disse personene danner således hver for seg egen familie (familie med én person).

I familier med ektepar er også tatt med eventuelle ugifte barn av bare den ene ektefellen og ugifte adoptivbarn og stebarn, men ikke fosterbarn.

Av reglene som er nevnt ovenfor, går det fram at personer (f.eks. ektefeller) som ikke var registrert bosatt i samme privatbolig, aldershjem, pleiehjem, pensjonat, hotell e.l., aldri er gruppert under samme familie. Videre går det fram at gifte, separerte, skilte, enker og enkemenn ikke i noe tilfelle er regnet til samme familie som foreldrene. Når f.eks. et ektepar bor sammen med en skilt datter, danner ektefellene egen familie og datteren egen familie. Ellers kan nevnes at ugifte søsken som har felles bolig, men hvor ingen av foreldrene er bosatt, hver for seg er regnet som særskilt familie.

#### *Husholdningstype*

Det er skilt mellom tre hovedtyper av husholdning, nemlig privathusholdning, felleshusholdning og annen husholdning.

Gruppen "Privathusholdning" omfatter personer som var registrert som bosatt i privatbolig. Denne husholdningstypen er videre splittet opp etter tallet på familier i husholdningen. Som husholdningsenhet er her regnet bolighusholdning (som omfatter alle bosatte i samme bolig) og ikke kosthusholdning som ved tidligere tellinger.

Til felleshusholdning er regnet forpleide som var registrert bosatt i aldershjem, barnehjem og pleiehjem og losjerende som var registrert bosatt i pensjonat, hotell e.l.

Betjeningspersonale bosatt ved felleshusholdninger er alltid gruppert under privathusholdning. Det samme gjelder militært personell som var bosatt i militærforlegning.

Annen husholdning omfatter personer uten fast bopel.

#### 4. DEFINISJON AV HUS OG BOLIG OG HUS- OG BOLIGKJENNERMERKER

Hus- og boligopplysningene refererer seg til den 1. november 1970.

##### *Hus*

Som eget hus er som hovedregel regnet bygg som fra kjeller til loft er atskilt fra andre bygg. Fra denne regelen er det gjort følgende to unntak:

1. Hver enkelt bolig i vertikalt delte tomannsboliger og i rekke, kjede, atrium og terrasse er alltid regnet som særskilt hus.
2. Selv om det fra kjeller til loft er skillevegg(er) uten gjennomgang, er henholdsvis horisontalt delte tomannsboliger som er bygd sammen i rekke e.l., og hver enkelt blokk regnet til ett og samme hus.

Som nevnt under avsnitt 1, omfatter tellingen alle hus hvor minst én person var registrert som bosatt den 1. november 1970.

##### *Bolig*

Til en bolig (leilighet m.v.) er som hovedregel regnet rom som er bygd (eller ombygd) til bruk for én person eller for flere personer med fellesskap i kost og losji, og hvor det er adkomst til rommene (rommet) uten å måtte gå gjennom en annen bolig. Avgrensingen av boligenhetene er ellers foretatt etter følgende spesielle regler:

1. En hybel med egen inngang (utenfra eller fra korridor, oppgang e.l.) og som er bygd i tilknytning til en bolig, er regnet som særskilt bolig bare når hybelboeren (hybelboerne) selv holdt kosten.
2. Hybler uten egen inngang er ikke skilt ut som særskilte boliger.
3. I hybelbygg o.l. er hver enkelt hybel regnet som egen bolig, også i de tilfelle flere hybler har felles gang, hall, bad og/eller kjøkken.
4. I bygg for felleshusholdning, i hus som er bygd i tilknytning til slike bygg og i militærforlegninger er hybler o.l. for ansatte regnet som særskilte boliger. Likeledes er rom som ble brukt av en ansatt med ektefelle og eventuelle barn, regnet til én og samme bolig.

Med privatbolig er i tellingen ment boliger som ikke er bebodd av forpleide i aldershjem, barnehjem og pleiehjem eller av losjerende i pensjonater, hoteller o.l. Boliger for ansatte (f.eks. sykepleiere) ved felleshusholdninger er således regnet som privatboliger. Det samme gjelder boliger for befal m.v. i militærforlegninger.

Som nevnt under avsnitt 1, omfatter tellingen alle privatboliger hvor minst én person var registrert bosatt den 1. november 1970. Som betegnelse på disse boligene er i tabelldelen brukt "Bebodde boliger". For de enkelte hus som er med i tellingen, er det imidlertid hentet inn oppgaver over samlet tall på privatboliger (inkl. ubebodde boliger og boliger med bare midlertidig bosatte). Tallene på boliger i alt i tabell 9 gjelder disse boligene.

#### *Rom*

Oppgavene over tall på rom refererer seg til boliger som er med i tellingen, og omfatter beboelsesrom på 6 m<sup>2</sup> eller mer som kan nyttes året rundt. Bortsett fra i tabell 11, er også kjøkken på 6 m<sup>2</sup> eller mer inkludert. Entré, hall, bad, alkove, hems og rom som bare nyttes i næringsvirksomhet (f.eks. kontor) er ikke med.

#### *Bosatte*

Tallene på bosatte omfatter personer registrert som bosatt i privatboliger og således ikke personer som er regnet til felleleshusholdning og personer uten fast bopel.

#### *Hustype*

Som våningshus i tilknytning til gårdsdrift er - uansett hustype ellers - regnet hus hvor gårdbrukeren selv, forpakter eller kårfolk var bosatt, men ikke hus for gårdsarbeidere og hus på nedlagte bruk.

Hustypen "Frittliggende enebolig" omfatter hus med én bolig og med minst en halv meters avstand til nærmeste hus (unntatt garasje o.l.).

Til gruppen "Enebolig i rekke, kjede, atrium m.v." er også regnet husenhetene i vertikalt delte tomannsboliger.

Horisontalt delt tomannsbolig er hus med to vanlige leiligheter (som kan ha ulik størrelse) og hvor den ene leiligheten ligger i en etasje over den annen.

Hustypen "Annet småhus" omfatter hus med inntil 2½ etasjer (ekskl. underetasje), unntatt våningshus i tilknytning til gårdsdrift, eneboliger og horisontalt delte tomannsboliger. Hus som har én eller to vanlige leiligheter og hybelleilighet som er skilt ut som egen bolig, er også gruppert under denne hustypen.

Som blokk er regnet hus med 3 etasjer (ekskl. underetasje) eller mer.

Provisorisk boligbygg er hus m.v. som helt eller delvis er tatt i bruk til bolig for 10 år eller mindre (inkl. campingvogner, båter, telt, gammer o.l.).

Gruppen "Forretningsbygg m.v." omfatter hus hvor halvparten eller mindre av golvarealet nyttes til privatboliger, unntatt bygg for felleleshusholdning. Hus med to etasjer og hvor det er forretning i første etasje og bolig i annen etasje, er alltid gruppert under denne hustypen.

Som bygg for felleleshusholdning er regnet hus hvor det for bosatte og/eller midlertidig tilstedeværende er organisert felleleshusholdning. Hus i studentbyer o.l. er imidlertid aldri gruppert her. Av avgrensingsregler som det er gjort rede for under andre avsnitt, går det fram at oppgaver over tall på boliger, rom og bosatte i bygg for felleleshusholdning, bare omfatter privatboliger og rom og bosatte i disse boligene.

#### *Byggeår*

Som byggeår er for det enkelte hus regnet det år da minst halvparten av boligene i huset var ferdige til innflytning. Hus som er ombygd, er gruppert etter opprinnelig byggeår.

#### *WC, bad*

Boliger med eget wc/eget bad omfatter boliger med wc/bad som bare de bosatte i boligen har rett til å nytte, uten hensyn til om wc/bad ligger i eller utenfor boligen. Som boliger med felles wc/felles bad er regnet boliger som har wc/bad felles med en eller flere andre boliger.

#### *Eier-/leierforhold*

Personer med råderett over boligen som de er bosatt i (eier, leier den e.l.), er regnet som boliginnhavere.

Boliginnehavere (f.eks. medlemmer av borettslag) med aksje eller andel som gir borett til boligen, er alltid regnet som leieboere med aksje/andel, også i de tilfelle det er betalt innskott som er høyere enn pålydende verdi av aksjen/andelen.

Leieboere med innskott er boliginnehavere som har betalt innskott (f.eks. obligasjonsinnskott) for å leie boligen, men ikke leieboere som bare har betalt forskott på husleie.

Boliginnehavere som disponerer boligen vederlagsfritt eller som kårbolig, er regnet som leieboere.

En boliginnehaver er regnet å disponere boligen som tjenestebolig når den er stilt til disposisjon i samband med tjenesteforhold på vilkår av at boligen må fraflyttes når tjenesteforholdet opphører, uten hensyn til om det betales husleie eller ikke. Boliger som boliginnehaveren har aksje, andel eller innskott i, er imidlertid aldri regnet som tjenestebolig.

#### *Gjennomsnittstall*

Boliger pr. hus er lik tallet på privatboliger i hus som er med i tellingen (inkl. ubebodde boliger og boliger med bare midlertidig tilstedeværende) dividert med tallet på hus som er med i tellingen.

Bebodde boliger pr. hus er lik tallet på privatboliger som er med i tellingen dividert med tallet på hus som er med i tellingen.

Rom pr. bolig er lik tallet på rom (inkl. kjøkken på  $6 \text{ m}^2$  eller mer) i privatboliger som er med i tellingen dividert med tallet på disse boligene.

Bosatte pr. bolig er lik tallet på bosatte i privatboliger dividert med tallet på privatboliger som er med i tellingen.

Bosatte pr. rom er lik tallet på bosatte i privatboliger dividert med tallet på rom (inkl. kjøkken på  $6 \text{ m}^2$  eller mer) i privatboliger som er med i tellingen.

## 5. INNDELINGEN I TELLINGSKRETSE

For områder som i 1960 tilhørte herredskommune, er kretsinnstillingen foretatt av Byrådet og etter de samme retningslinjer som i 1960-tellingene. Følgende hovedregler er lagt til grunn for innstillingen:

1. En tellingskrets bør være mest mulig ensartet når det gjelder kommunikasjonsforhold, næringsstruktur og befolkningsutvikling.
2. Kretsgrenser må ikke skjære sogne- eller kommunegrenser.
3. En krets skal bestå enten bare av ett tettbygd strøk, del av tettbygd strøk eller av spredtbygd strøk. Som tettbygd strøk regnes områder med minst 200 bosatte på tellings- tidspunktet og hvor avstanden mellom bolighusene som regel ikke overstiger 50 meter. En hussamling som ligger mer enn 50 meter fra en tettbebyggelse, er imidlertid regnet som en del av det tettbygde strøket dersom hussamlingen naturlig hører sammen med tettbebyggelsen. Andre områder er regnet som spredtbygde strøk og er delt videre opp i tellingskretser.

I 1970-tellingene er det for områder som i 1960 tilhørte herredskommune, bare foretatt følgende endringer i kretsinnstillingen som da ble brukt:

1. Når regulering av kommune- eller sognegrenser førte til at en 1960-krets falt inn under mer enn én kommune eller ett sogn i 1970, er kretsen delt videre opp slik at kretsgrenser ikke skjærer kommune- eller sognegrenser.
2. Grensene for tettbygde strøk (og dermed for tettbygde kretser) er justert i samsvar med bosettingen pr. 1. november 1970 etter reglene for avgrensning av disse strøkene.
3. I de tilfelle avgrensingen i 1960-tellingene av spredtbygde kretser ikke var i samsvar med reglene for kretsinnstilling, er grensene justert i 1970-tellingene.

Innstillingen i tellingskretser av områder som i 1960 tilhørte bykommune, er foretatt av folke- registrene i samråd med kommunale myndigheter. I flere tilfelle er kretsinnstillingen for disse om- rådene ikke den samme som i 1960-tellingene. I begge tellingene er imidlertid grensene fastlagt slik at de ikke skjærer kommune- eller sognegrenser og at en krets består enten bare av tettbygd strøk eller bare av spredtbygd strøk (avgrenset etter reglene som er nevnt ovenfor).

Tettbygde strøk i områder som i 1960 tilhørte herredskommune, er vanligvis ikke delt opp i flere kretser. Byområder er imidlertid alltid regnet til flere kretser.

I vedlegg 1 a er det gitt en kretsfortegnelse, i vedlegg 2 en kartskisse over kretsinnndelingen og i vedlegg 3 oversiktskart over én eller flere tettbygde kretser. En oversikt som viser hvilke tellingskretser som inngår i de enkelte sogn, er gitt i vedlegg 1 b.

#### 6. Merknader til tabell 1

I tabell 1 har en generelt sett tatt sikte på å gi tall tilbake til 1801 etter kommuneinndelingen i 1970. Over et så langt tidsrom har det imidlertid skjedd så mange endringer i kommuneinndelingen at det for de fleste kommuner ikke kan gis en sammeliknbar tallserie for hele perioden.

Haugesund ble skilt ut som egen kommune fra Torvastad herred i 1854. I 1881 ble daværende Torvastad delt i to herreder - Torvastad og Skåre, og i 1958 ble Skåre slått sammen med Haugesund. Mellom tellingen i 1960 og tellingen i 1970 er en del av Torvastad overført til Haugesund. Resten av Torvastad er overført til Karmøy herred. I vedlegg 1 c er det gitt en oversikt som viser hvilke kommuner de enkelte tellingskretsene tilhørte i 1960.

I tabell 1 gjelder tallene for 1855-1875 Haugesund bykommune og Skåre sogn i daværende Torvastad herred. Tallene for 1946 og tidligere omfatter ikke folketallet (i alt 71 personer pr. 1. november 1960) i området som er overført fra Torvastad til Haugesund.

TABELLER



TABELL 1. FOLKEMENGDEN VED FOLKETELLINGENE 1801-1970<sup>1</sup>

ÅR	FOLKE- MENGDE	ÅR	FOLKE- MENGDE	ÅR	FOLKE- MENGDE	ÅR	FOLKE- MENGDE	ÅR	FOLKE- MENGDE	ÅR	FOLKE- MENGDE
1801 ..	..	1835 ..	..	1865 ..	4 907	1900 ..	10 633	1930 ..	20 736	1960 ..	27 086
1815 ..	..	1845 ..	..	1875 ..	6 086	1910 ..	14 765	1946 ..	22 778	1970 ..	27 201
1825 ..	..	1855 ..	2 507	1890 ..	7 784	1920 ..	20 236	1950 ..	23 913		

1 SE MERKNADER TIL TABELL 1 PÅ SIDE 14

TABELL 2. FOLKEMENGDEN ETTER KJØNN OG INNTAKSTAKERNES VIKTIGSTE KILDE TIL LIVSOPPHOLD OG NÆRING

VIKTIGSTE KILDE TIL LIVSOPPHOLD OG NÆRING	I ALT	MENN	KVIN- NER	INN- TEKTS- TAKERE	IKKE-INNTAKSTAKERE				
					I ALT	HUS- MØDRE	ANDRE		
							I ALT	AV DISSE:	
								UNDER 16 ÅR	16-24 ÅR
I ALT .....	27 201	13 074	14 127	14 250	12 951	4 481	8 470	6 841	1 423
INNTAK AV EGET ARBEID I ALT ..	21 164	10 726	10 438	9 527	11 637	4 008	7 629	6 313	1 216
JORDBRUK OG SKOGBRUK M.V. ...	306	174	132	164	142	53	89	67	20
FISKE M.V. OG HVALFANGST ....	158	116	82	80	118	44	74	73	1
INDUSTRI M.V. ....	6 522	3 609	2 913	2 607	3 915	1 387	2 528	2 137	360
BYGGE- OG ANLEGGSVIRKSOMHET .	1 833	1 038	795	675	1 158	407	751	624	120
VAREHANDEL .....	3 452	1 595	1 857	1 715	1 737	583	1 154	923	212
SAMFERDSEL .....	3 786	2 060	1 726	1 595	2 191	789	1 402	1 194	199
TJENESTEYTENDE NÆRINGER .....	5 053	2 125	2 928	2 680	2 373	743	1 630	1 294	304
UOPPGITT NÆRING .....	14	9	5	11	3	2	1	1	-
PENSJON, TRYGD .....	5 233	1 927	3 306	4 265	968	417	551	370	142
FORMUE, LÅN M.V. ....	385	246	139	308	77	31	46	34	9
STIPEND M.V. ....	177	106	71	150	27	8	19	15	2
JOPPGITT .....	242	69	173	-	242	17	225	109	54

TABELL 3. PERSONER 16 ÅR OG OVER ETTER YRKESAKTIVITET, KJØNN OG ALDER

KJØNN OG ALDER	I ALT	UTEN YRKES- AKTI- VITET	MED YRKESAKTIVITET						
			I ALT	ARBEIDSTID I TIMER				UOPP- GITT	
				UNDER 100	100- 499	500- 999	1 000 OG MER		
							AV DISSE: HELDAGS- ARBEID		
I ALT .....	20 360	9 212	11 148	140	819	967	9 220	7 745	2
16-19 .....	1 856	1 003	855	27	203	142	483	366	-
20-24 .....	2 362	630	1 732	15	162	161	1 394	1 061	-
25-59 .....	11 203	3 840	7 363	80	381	527	6 374	5 535	1
60-66 .....	1 938	1 057	881	11	45	83	742	601	-
67-69 .....	725	533	192	4	13	23	152	128	-
70 OG OVER .....	2 274	2 149	125	3	15	31	75	54	1
MENN I ALT .....	9 563	2 239	7 324	44	305	379	6 595	5 719	1
16-19 .....	916	466	450	18	115	76	241	181	-
20-24 .....	1 235	189	1 046	6	99	97	844	600	-
25-59 .....	5 423	422	5 001	11	52	137	4 801	4 351	-
60-66 .....	855	270	585	5	16	34	530	438	-
67-69 .....	289	146	143	2	10	13	118	103	-
70 OG OVER .....	845	746	99	2	13	22	61	46	1
KVINNER I ALT .....	10 797	6 973	3 824	96	514	588	2 625	2 026	1
16-19 I ALT .....	942	537	405	9	88	66	242	185	-
AV DISSE: GIFTE ...	71	39	32	-	4	3	25	16	-
20-24 I ALT .....	1 127	441	686	9	63	64	550	461	-
AV DISSE: GIFTE ...	623	331	292	7	33	32	220	172	-
25-59 I ALT .....	5 760	3 418	2 362	69	329	390	1 573	1 184	1
AV DISSE: GIFTE ...	4 662	3 030	1 572	54	279	332	907	620	-
60-66 .....	1 063	787	296	6	29	49	212	163	-
67-69 .....	436	387	49	2	3	10	34	25	-
70 OG OVER .....	1 425	1 403	26	1	2	9	14	8	-

TABELL 4. PERSONER 16 ÅR OG OVER MED MINST 100 ARBEIDSTIMER ETTER YRKESSTATUS, ARBEIDSTID, KJØNN OG NÆRING/YRKESOMRÅDE

NÆRING/YRKESOMRÅDE	AV DISSE:					ARBEIDSTID I TIMER					
	I ALT	AN- SATTE	SELV- STEN- DIGE	MENN	KVIN- NER	100-999			1 000 OG MER		
						I ALT	MENN	KVIN- NER	I ALT	MENN	KVIN- NER
I ALT .....	11 006	9 825	584	7 279	3 727	1 786	684	1 102	9 220	6 595	2 625
NÆRING											
JORDBRUK .....	205	27	113	136	69	51	24	27	154	112	42
SKOGBRUK M.V. ....	3	3	-	3	-	1	1	-	2	2	-
FISKE M.V., HVALFANGST	82	49	33	82	-	10	10	-	72	72	-
BERGVERKSDRIFT M.V. ...	14	14	-	12	2	1	:	:	13	:	:
INDUSTRI .....	2 733	2 583	141	2 317	416	359	230	129	2 374	2 087	287
BYGGE- OG ANLEGGSVIRKS.	699	536	158	681	18	44	39	5	655	642	13
KRAFT-, VANNFORS. M.V.	132	132	-	105	27	10	9	1	122	96	26
VAREHANDEL .....	2 101	1 749	263	1 068	1 033	406	87	319	1 695	981	714
FINANSINSTITUSJONER ...	311	309	1	141	170	50	7	43	261	134	127
EIENDOMSDRIFT .....	4	4	-	1	3	1	:	:	3	:	:
SJØTRANSPORT .....	1 299	1 263	35	1 147	152	118	88	30	1 181	1 059	122
ANNEN SAMFERDSEL .....	437	386	50	293	144	69	25	44	368	268	100
OFF. ADM. OG FORSVAR ..	512	512	-	399	113	100	68	32	412	331	81
OFF. OG PRIV. TJ.YTING	1 802	1 665	122	736	1 066	390	70	320	1 412	666	746
LØNT HUSARBEID .....	95	95	-	1	94	33	:	:	62	:	:
ANNEN TJENESTEYTING ...	564	486	67	147	417	140	22	118	424	125	295
UOPPGITT .....	13	12	1	10	3	3	:	:	10	:	:
1 YRKESOMRÅDE											
TEKNISK, VITENSKAPELIG, HUMANISTISK OG KUNST- NERISK ARBEID I ALT ...	1 410	1 301	107	761	649	198	57	141	1 212	704	508
TEKNISK ARBEID .....	224	210	13	220	4	12	11	1	212	209	3
MEDISINSK ARBEID .....	70	32	38	58	12	2	2	-	68	56	12
SYKEPLEIE- OG ANNET PLEIEARBEID .....	342	342	-	18	324	71	9	62	271	9	262
PEDAGOGISK ARBEID ...	445	434	11	254	191	71	16	55	374	238	136
ADM.- OG FORVALTNINGS- ARB., BEDR.- OG ORGANI- SASJONSLEDELSE I ALT ..	526	412	112	489	37	15	8	7	511	481	30
OFFENTLIG ADM.- OG FORVALTNINGSARBEID ..	52	52	-	46	6	2	2	-	50	44	6
BEDR. OG ORG.LEDELSE	474	360	112	443	31	13	6	7	461	437	24
KONTORARBEID .....	1 258	1 219	9	445	813	218	33	185	1 040	412	628
HANDELSARBEID I ALT ...	1 365	1 039	254	605	760	278	37	241	1 087	568	519
GROSSISTER OG DETALJISTER .....	215	-	215	172	43	10	5	5	205	167	38
HANDELSREISENDE- OG AGENTURARBEID .....	57	63	32	91	6	10	7	3	87	84	3
HANDELSARB. FRA KONT. OG DETALJHANDEL SARB.	1 002	931	1	295	707	253	21	232	749	274	475
JORDBRUKS-, SKOGBRUKS- OG FISKEARBEID .....	310	102	143	241	69	67	40	27	243	201	42
GRUVE- OG SPRENGNINGS- ARBEID M.M. ....	26	25	1	26	-	5	5	-	21	21	-
TRANSPORT- OG KOMMUNI- KASJONSARBEID I ALT ...	1 328	1 264	62	1 196	132	167	128	39	1 161	1 068	53
VEGTRAFIKKARBEID ...	360	311	48	346	14	68	58	10	292	288	4
POST- OG TELEKOM.ARB.	178	178	-	61	117	34	5	29	144	56	88
INDUSTRI-, BYGGE- OG ANLEGG SARBEID I ALT ...	3 184	2 936	234	2 904	280	365	271	94	2 819	2 633	186
JERN- OG MET.VAREARB.	1 100	1 051	47	1 090	10	100	98	2	1 000	992	8
ELEKTROARBEID .....	230	221	9	229	1	19	:	:	211	:	:
TREARBEID .....	459	398	60	457	2	31	:	:	428	:	:
NÆRINGSMIDDELARBEID .	242	230	12	177	65	60	25	35	182	152	30
KJEMISK PROSESSAR- BEID, TREFOREDLINGS- OG PAPIRARBEID .....	58	58	-	57	1	11	:	:	47	:	:
LASTE-, LOSSE- OG LAGERARBEID .....	262	256	1	250	12	36	31	5	226	219	7
SERVICEARBEID I ALT ...	1 392	1 321	61	408	984	410	42	368	982	366	616
SIVILT OVERVÅKNINGS- OG TRYGGINGSARBEID ..	101	101	-	97	4	7	7	-	94	90	4
HOTELL- OG RESTAU- RANTARBEID, HUSARBEID VAKTMESTER- OG	400	394	3	141	259	81	10	71	319	131	188
RENGJØRINGSARBEID ...	458	454	1	84	374	218	14	204	240	70	170
MILITÆRT ARBEID .....	194	194	-	194	-	60	60	-	134	134	-
UOPPGITT .....	13	12	1	10	3	3	3	-	10	7	3

I BARE ET UTVALG AV YRKESOMRÅDER ER SPESIFISERT

TABELL 5. PERSONER 16-69 ÅR ETTER YRKESAKTIVITET, KJØNN OG HØYESTE UTDANNING

KJØNN OG HØYESTE UTDANNING	I ALT	UTEN YRKESAKTIVITET, ARBEIDSTIMER UNDER 100 TIMER ELLER UOPPGITT		MED 100 ARBEIDSTIMER ELLER MER					
		I ALT	AV DISSE: I ALT ELEVER, STU- DENTER	100-499 TIMER		500-999 TIMER		1 000 TIMER OG MER	
				I ALT	AV DISSE: ELEVER, STU- DENTER	I ALT	AV DISSE: ELEVER, STU- DENTER		
I ALT .....	18 086	7 201	1 296	10 885	804	284	936	213	9 145
MENN I ALT .....	8 718	1 535	695	7 183	292	183	357	131	6 534
UNGDOMSSKOLENIVÅ, 7-9 ÅR, I ALT ..	4 373	914	287	3 459	111	50	179	38	3 169
7-ÅRIG FOLKESKOLE .....	2 374	679	161	1 695	55	20	81	6	1 555
ALLMENT FAGFELT ELLERS .....	715	115	82	600	21	10	31	7	548
ADMINISTRASJON OG ØKONOMI .....	518	36	6	482	10	5	14	4	458
INDUSTRI, HÅNDVERK OG TEKNIKK ..	429	46	32	383	15	10	36	15	332
SAMFERDSEL .....	188	20	4	168	9	5	11	5	148
JORDBRUK, SKOGBRUK OG FISKE ....	26	3	-	23	-	-	1	-	22
TJENESTEYTING OG FORSVAR .....	117	15	2	102	1	-	4	-	97
GYMNASNIVÅ I, 10 ÅR, I ALT .....	1 501	294	224	1 207	83	63	66	35	1 058
ALLMENT FAGFELT .....	854	234	207	620	73	58	39	21	506
ADMINISTRASJON OG ØKONOMI .....	15	2	1	13	-	-	1	-	12
INDUSTRI, HÅNDVERK OG TEKNIKK ..	191	19	12	172	5	4	11	8	156
SAMFERDSEL .....	274	24	2	250	3	1	12	4	235
JORDBRUK, SKOGBRUK OG FISKE ....	57	4	-	53	-	-	1	1	52
TJENESTEYTING OG FORSVAR .....	101	11	2	90	2	-	1	-	87
GYMNASNIVÅ II,III, 11-12 ÅR, I ALT	2 043	289	166	1 754	81	57	86	46	1 587
ALLMENT FAGFELT .....	594	177	160	417	53	51	45	32	315
ADMINISTRASJON OG ØKONOMI .....	39	1	1	38	-	-	-	-	38
INDUSTRI, HÅNDVERK OG TEKNIKK ..	795	34	4	761	13	2	14	5	734
SAMFERDSEL .....	537	73	1	464	10	2	26	8	428
HELSEVERN .....	4	-	-	4	1	1	-	-	3
JORDBRUK, SKOGBRUK OG FISKE ....	12	3	-	9	-	-	-	-	5
TJENESTEYTING OG FORSVAR .....	50	1	-	49	3	1	1	1	45
UNIVERSITETS- OG HØGSKOLENIVÅ I, 13-14 ÅR, I ALT .....	411	14	7	397	11	10	17	8	365
UNDERVISNING .....	53	-	-	53	1	1	3	1	49
ADMINISTRASJON, ØKONOMI, SAMFUNNSVITENSKAP OG JUS .....	94	3	2	91	2	2	2	1	87
NATURVITENSKAP OG TEKNIKK .....	212	5	2	207	4	4	7	4	196
UNIVERSITETS-, HØGSKOLENIVÅ II,III OG FORSKERNIVÅ, OVER 14 ÅR, I ALT	359	7	5	352	5	2	8	4	335
UNDERVISNING .....	55	1	-	54	1	-	-	-	53
ADMINISTRASJON, ØKONOMI, SAMFUNNSVITENSKAP OG JUS .....	85	1	1	88	3	1	1	-	84
NATURVITENSKAP OG TEKNIKK .....	94	3	3	91	-	-	3	2	88
UOPPGITT ELLER INGEN UTDANNING ...	31	17	6	14	1	1	1	-	12
KVINNER I ALT .....	9 368	5 666	601	3 702	512	101	579	82	2 611
UNGDOMSSKOLENIVÅ, 7-9 ÅR, I ALT ..	6 463	4 237	268	2 226	306	30	383	25	1 537
7-ÅRIG FOLKESKOLE .....	3 227	2 348	160	879	140	11	192	-	547
ALLMENT FAGFELT ELLERS .....	1 466	942	79	524	76	10	80	4	368
ADMINISTRASJON OG ØKONOMI .....	1 012	481	23	531	58	5	69	14	404
INDUSTRI, HÅNDVERK OG TEKNIKK ..	126	76	4	50	3	1	9	1	38
SAMFERDSEL .....	-	-	-	-	-	-	-	-	-
HELSEVERN .....	80	27	1	53	5	-	3	2	45
TJENESTEYTING OG FORSVAR .....	548	361	-	187	23	3	30	4	134
GYMNASNIVÅ I, 10 ÅR, I ALT .....	1 677	911	227	766	105	37	115	29	546
ALLMENT FAGFELT .....	1 484	839	223	645	92	34	104	29	445
ADMINISTRASJON OG ØKONOMI .....	13	4	-	9	1	1	2	-	6
INDUSTRI, HÅNDVERK OG TEKNIKK ..	30	15	2	15	3	1	1	-	11
SAMFERDSEL .....	63	16	-	47	5	1	5	-	37
HELSEVERN .....	45	21	-	24	4	-	1	-	19
TJENESTEYTING OG FORSVAR .....	10	4	-	6	-	-	-	-	6
GYMNASNIVÅ II,III, 11-12 ÅR, I ALT	783	369	84	414	67	23	59	22	288
ALLMENT FAGFELT .....	444	236	80	208	42	20	38	19	128
ADMINISTRASJON OG ØKONOMI .....	12	3	-	9	-	-	1	-	8
INDUSTRI, HÅNDVERK OG TEKNIKK ..	43	20	2	23	2	1	2	1	15
SAMFERDSEL .....	21	7	-	14	1	-	3	-	10
HELSEVERN .....	179	66	2	113	12	-	11	2	90
TJENESTEYTING OG FORSVAR .....	70	30	-	40	8	1	3	-	25
UNIVERSITETS- OG HØGSKOLENIVÅ I, 13-14 ÅR, I ALT .....	337	103	16	234	23	7	16	4	195
UNDERVISNING .....	124	31	8	93	8	4	6	1	75
ADMINISTRASJON, ØKONOMI, SAMFUNNSVITENSKAP OG JUS .....	92	38	4	54	3	1	4	2	47
NATURVITENSKAP OG TEKNIKK .....	5	2	-	3	1	1	-	-	2
UNIVERSITETS-, HØGSKOLENIVÅ II,III OG FORSKERNIVÅ, OVER 14 ÅR, I ALT	66	14	3	52	8	3	4	2	40
UNDERVISNING .....	28	4	1	24	6	3	1	1	17
ADMINISTRASJON, ØKONOMI, SAMFUNNSVITENSKAP OG JUS .....	7	2	-	5	-	-	-	-	3
NATURVITENSKAP OG TEKNIKK .....	4	2	-	2	-	-	-	-	-
UOPPGITT ELLER INGEN UTDANNING ...	42	32	3	10	3	1	2	-	5

1 BARE ET UTVALG AV FAGOMRÅDER ER SPESIFISERT UNDER DE ENKELTE UTDANNINGSNIVÅER

TABELL 6. YRKESAKTIVE, SKOLEELEVER OG STUDENTER 16 ÅR OG OVER ETTER KJØNN OG ARBEIDS-/SKOLE-/STUDIESTED PR. 1. NOVEMBER 1970

ARBEIDS-/SKOLE-/STUDIESTED	I ALT	1			2		
		YRKESAKTIVE			SKOLEELEVER OG STUDENTER		
		I ALT	MENN	KVINNER	I ALT	MENN	KVINNER
I ALT .....	11 831	10 220	6 704	3 516	1 611	946	665
I KOMMUNEN .....	9 693	8 607	5 276	3 331	1 086	587	499
KARMBØY .....	466	446	367	79	20	15	5
BERGEN .....	149	9	7	2	140	57	43
OSLO .....	121	16	11	5	105	76	29
STAVANGER .....	58	9	5	4	49	40	9
TRONDHEIM .....	41	2	-	2	39	37	2
STORD .....	26	7	7	-	19	6	13
ANDRE KOMMUNER I FYLKET .....	52	31	24	7	21	9	12
ANDRE KOMMUNER UTEFOR FYLKET .....	130	62	40	13	68	30	38
ANNET STED .....	1 095	1 031	958	73	64	49	15

1 EKSKL. PERSONER SOM AVTJENTE VERNEPLIKTSTJENESTE OG YRKESAKTIVE SOM IKKE HAR OPPGITT ARBEIDSSTED

2 EKSKL. SKOLEELEVER OG STUDENTER SOM IKKE HAR OPPGITT SKOLE-/STUDIESTED

TABELL 7. FAMILIER OG PERSONER ETTER FAMILIETYPPE OG HUSHOLDNINGSTYPE

HUSHOLDNINGSTYPE	I ALT		FAMILIER MED EN PERSON	FAMILIER MED TO ELLER FLERE PERSONER						
	FAMILIER	PERSONER		I ALT		EKTEPAR UTEN UGIFTE BARN	EKTEPAR MED UGIFTE BARN		MOR ELLER FAR MED UGIFTE BARN	
				FAMILIER	PERSONER		FAMILIER	PERSONER	FAMILIER	PERSONER
I ALT .....	10 856	27 201	3 811	7 045	23 390	1 949	4 357	17 620	739	1 872
PRIVATHUSHOLDNING I ALT .....	10 506	26 851	3 461	7 045	23 390	1 949	4 357	17 620	739	1 872
MED EN FAMILIE .....	8 877	24 094	2 446	6 431	21 648	1 755	4 086	16 617	590	1 521
MED FLERE FAMILIER .....	1 422	2 472	851	571	1 621	181	255	946	135	313
FELLESHUSHOLDNING .....	207	285	164	43	121	13	16	57	14	38
ANNEN HUSHOLDNING .....	157	197	197	-	-	-	-	-	-	-
ANNEN HUSHOLDNING .....	153	153	153	-	-	-	-	-	-	-

TABELL 8. PERSONER 16 ÅR OG OVER MED EGEN BOLIG ETTER ALDER, EKTESKAPELIG STATUS OG KJØNN

EKTESKAPELIG STATUS OG KJØNN	I ALT	ALDER								
		16-19	20-24	25-29	30-39	40-49	50-59	60-69	70-79	80 OG OVER
PERSONER 16 ÅR OG OVER I ALT .....	20 360	1 858	2 362	1 743	2 566	3 223	3 671	2 663	1 647	627
AV DISSE: MED EGEN BOLIG .....	15 847	1 831	1 060	1 391	2 321	3 013	3 484	2 469	1 457	469
MENN I ALT .....	9 563	916	1 235	895	1 280	1 533	1 715	1 144	646	199
AV DISSE: MED EGEN BOLIG .....	7 042	36	382	651	1 106	1 401	1 627	1 089	592	158
KVINNER I ALT .....	10 797	942	1 127	848	1 286	1 690	1 956	1 519	1 001	428
AV DISSE: MED EGEN BOLIG .....	8 805	147	678	740	1 215	1 612	1 857	1 380	865	311
UGIFTE I ALT .....	5 116	1 776	1 345	346	262	310	329	403	247	98
AV DISSE: MED EGEN BOLIG .....	1 335	113	189	98	99	162	189	267	161	57
MENN I ALT .....	2 607	907	863	222	159	162	129	89	53	23
AV DISSE: MED EGEN BOLIG .....	419	28	74	37	47	70	65	56	31	11
KVINNER I ALT .....	2 509	869	482	124	103	148	200	314	194	75
AV DISSE: MED EGEN BOLIG .....	916	85	115	61	52	92	124	211	130	46
GIFTE OG SEPARERTE I ALT .....	12 891	82	1 002	1 354	2 222	2 733	2 923	1 700	727	148
AV DISSE: MED EGEN BOLIG .....	12 533	70	862	1 268	2 170	2 704	2 913	1 693	713	140
MENN I ALT .....	6 438	9	368	659	1 089	1 314	1 510	952	447	90
AV DISSE: MED EGEN BOLIG .....	6 251	8	307	610	1 049	1 298	1 506	948	438	87
KVINNER I ALT .....	6 453	73	634	695	1 133	1 419	1 413	748	280	58
AV DISSE: MED EGEN BOLIG .....	6 282	62	555	658	1 121	1 406	1 407	745	275	53
FØR GIFTE I ALT .....	2 353	-	15	43	82	180	419	560	673	381
AV DISSE: MED EGEN BOLIG .....	1 979	-	9	25	52	147	382	509	583	272
MENN I ALT .....	518	-	4	14	32	57	76	103	146	86
AV DISSE: MED EGEN BOLIG .....	372	-	1	4	10	33	56	85	123	60
KVINNER I ALT .....	1 835	-	11	29	50	123	343	457	527	295
AV DISSE: MED EGEN BOLIG .....	1 607	-	8	21	42	114	326	424	460	212

TABELL 9. HUS, BOLIGER, ROM OG BOSATTE ETTER HUSTYPE

	PERMANENT BOLLIGBYGG										PRO- VI- SOR- ISK BO- LIG- BYGG	FOR- RET- NINGS- BYGG M.V.	BYGG FOR- FEL- LES- HUS- HOLD- NING	UOPP- GITT HUS- TYPE
	I ALT	VÅ- NINGS- HUS I TILKN. TIL GÅRDS- DRIFT	FRITT- LIGG- ENDE- BCLIG	ENE- BOLIG I REKKE, KJEDE, ATRIUM M.V.	ANNEN ENE- BOLIG	HORI- SCN- TALT DEL TO- MANN- BCLIG	ANNET SMÅHUS	BLOKK						
		I ALT												
HUS .....	5 571	5 314	205	2 242	831	66	971	848	151	4	236	16	1	
BOLIGER I ALT ...	10 187	9 731	249	2 242	831	66	1 942	2 891	1 510	5	410	36	5	
AV DISSE: BEBODDE	9 655	9 228	240	2 242	831	66	1 848	2 573	1 428	5	385	33	4	
ROM .....	38 843	37 541	1 123	11 712	4 033	290	7 153	8 025	5 205	8	1 227	59	8	
BOSATTE .....	26 851	25 956	733	8 100	2 923	181	4 596	5 499	3 924	15	827	46	:	
BOLIGER PR. HUS .	1,8	1,8	1,2	1,0	1,0	1,0	2,0	3,4	10,0	1,3	1,7	2,3	5,0	
ROM PR. BOLIG ...	4,0	4,1	4,7	5,2	4,9	4,4	3,9	3,1	3,6	1,6	3,2	1,8	2,0	
BOSATTE PR. BOLIG	2,8	2,8	3,1	3,6	3,5	2,7	2,5	2,1	2,7	3,0	2,1	1,4	:	
BOSATTE PR. ROM .	0,7	0,7	0,7	0,7	0,7	0,6	0,6	0,7	0,8	1,9	0,7	0,8	:	

TABELL 10. BEBODDE BOLIGER ETTER HUSTYPE OG BYGGEÅR, OG HUS, ROM OG BOSATTE ETTER HUSETS BYGGEÅR

HUSETS BYGGEÅR	HUS	BEBODDE BOLIGER							ROM	BOSATTE	BOSATTE				
		I ALT	I PERMANENTE BOLLIGBYGG			I ANDRE BYGG	I ANDRE CG	I BLOKK- ER			I ANDRE BYGG	BE- BOD- DE BO- LIG- ER PR. HUS	ROM PR. BO- LIG	PR. BO- LIG	PR. ROM
			I VÅNINGS- HUS I TILKN. TIL GÅRDSDRIFT CG I FRITTL. CG ENEBOLIGER	I ANDRE ENE- CG TO- MANN- BOLIGER CG SMÅHUS	I BLOKK- ER										
I ALT .....	5 571	9 655	9 228	2 482	5 318	1 428	427	38 843	26 851	1,7	4,0	2,8	0,7		
1900 OG FØR ....	596	1 038	853	225	504	124	185	3 419	2 233	1,7	3,3	2,2	0,7		
1901-1910 .....	353	719	622	94	434	94	97	2 407	1 587	2,0	3,3	2,2	0,7		
1911-1920 .....	760	1 477	1 431	209	1 071	151	46	5 548	3 479	1,9	3,8	2,4	0,6		
1921-1930 .....	197	340	331	87	192	52	9	1 293	836	1,7	3,8	2,5	0,6		
1931-1940 .....	399	739	721	158	534	29	18	2 943	1 729	1,9	4,0	2,3	0,6		
1941-1945 .....	35	51	51	26	25	-	-	199	147	1,5	3,9	2,9	0,7		
1946-1950 .....	368	686	678	159	516	3	8	2 666	1 801	1,9	3,9	2,6	0,7		
1951-1960 .....	1 608	2 449	2 414	673	1 508	233	35	10 657	7 699	1,5	4,4	3,1	0,7		
1961-1970 .....	1 221	2 085	2 076	842	500	734	9	9 488	7 195	1,7	4,6	3,5	0,8		
UOPPGITT .....	34	71	51	9	34	8	20	223	145	2,1	3,1	2,0	0,7		

TABELL 11. BEBODDE BOLIGER ETTER HUSTYPE OG TALLET PÅ ROM, OG BOSATTE ETTER TALLET PÅ ROM I BOLIGEN

TALLET PÅ ROM, EKSKL. KJØKKEN	BEBODDE BOLIGER							I ANDRE BYGG	BOSATTE	
	I ALT	I PERMANENTE BOLLIGBYGG			I BLOKKER	I ANDRE BYGG	I ALT		PR. ROM	
		I ALT	I VÅNINGS- HUS I TILKN. TIL GÅRDSDRIFT OG I FRITTL. ENEBOLIGER	I ANDRE ENE- CG TO- MANN- BOLIGER CG SMÅHUS						I BLOKKER
I ALT .....	9 655	9 228	2 482	5 318	1 428	427	26 851	0,7		
0 ROM ELLER UOPPGITT ..	-	-	-	-	-	-	-	-		
1 ROM I ALT .....	791	690	29	548	113	101	1 003	1,0		
MED KJØKKEN I ALT ...	552	454	26	373	95	58	741	1,0		
UNDER 6 KVM. ....	342	299	12	237	50	43	439	1,3		
6 KVM. OG MER .....	210	195	14	136	45	15	302	0,7		
UTEN KJØKKEN .....	239	196	3	175	18	43	262	1,1		
2 ROM I ALT .....	2 152	2 052	156	1 534	362	140	4 342	0,7		
MED KJØKKEN .....	2 157	2 023	155	1 508	360	134	4 283	0,7		
UTEN KJØKKEN .....	35	29	1	26	2	6	59	0,8		
3 ROM .....	3 035	2 927	437	1 764	726	108	8 267	0,7		
4 ROM .....	2 404	2 352	980	1 164	208	52	8 490	0,7		
5 ROM .....	752	734	523	195	16	18	2 859	0,6		
6 ROM .....	322	316	237	78	1	6	1 246	0,6		
7 ROM .....	94	52	69	22	1	2	378	0,5		
8 ROM OG MER .....	65	65	51	13	1	-	266	0,4		

TABELL 12. BEBODDE BOLIGER, ROM OG BOSATTE ETTER BOLIGTETTHET

	I ALT	BOSATTE PR. ROM, INKL. KJØKKEN PÅ 6 KVM. OG MER									0 ROM ELLER UOPP- GITT
		UNDER 0,25	0,25- 0,49	0,50- 0,74	0,75- 0,99	1,00- 1,24	1,25- 1,49	1,50- 1,74	1,75- 1,99	2,00 OG MER	
		BEBODDE BOLIGER .....	9 655	222	1 981	2 991	1 440	2 140	447	251	
ROM .....	38 843	1 304	8 543	12 253	6 892	7 068	1 662	767	82	272	-
BOSATTE .....	26 851	234	2 832	7 051	5 437	7 212	2 152	1 182	144	607	-
ROM PR. BOLIG .....	4,0	5,9	4,3	4,1	4,8	3,3	3,7	3,1	4,1	1,7	-
BOSATTE PR. BOLIG .....	2,8	1,1	1,4	2,4	3,8	3,4	4,8	4,7	7,2	3,7	-

TABELL 13. BEBODDE BOLIGER, ROM OG BOSATTE ETTER BOLIGENS UTSTYR

	I ALT	INNLAGT VANN I HUSET								IKKE INN- LAGT VANN I HUSET	UOPP- GITT
		EGET WC		FELLES WC		EGET ELLER FELLES WC OG BAD		UTEN WC			
		I ALT	EGET BAD	FELLES BAD	EGET BAD	FELLES BAD	WC OG BAD	EGET FELLES BAD	UTEN BAD		
ROM .....	38 843	38 621	28 344	928	395	736	5 770	1 226	1 222	214	8
BOSATTE .....	26 851	26 695	19 417	639	254	570	3 977	971	867	151	5
ROM PR. BOLIG .....	4,0	4,0	4,5	3,1	3,6	2,5	2,8	4,8	3,7	3,5	4,0
BOSATTE PR. BOLIG .....	2,8	2,8	3,1	2,1	2,3	1,9	1,9	3,8	2,7	2,5	2,5
BOSATTE PR. ROM .....	0,7	0,7	0,7	0,7	0,6	0,8	0,7	0,8	0,7	0,7	0,6

TABELL 14. BEBODDE BOLIGER, ROM OG BOSATTE ETTER EIER-/LEIERFRÅCLDET TIL BOLIGEN

	I ALT	BOLIGINNEHVEREN DISPONERER BOLIGEN SOM								TJEN- ESTE- ELLER FOR- PAK- TER- BOLIG	UOPP- GITT
		EIER	LEIEBOER								
			MED AKSJE/ANDEL			UTEN AKSJE/ANDEL					
			I ALT	MED INN- SKOTT	UTEN INN- SKOTT	I ALT	MED INN- SKOTT	UTEV INN- SKOTT			
BEBODDE BOLIGER ...	9 655	4 518	5 021	1 376	1 343	33	3 645	121	3 524	116	-
ROM .....	38 843	21 662	16 695	5 660	5 510	150	11 035	492	10 543	486	-
BOSATTE .....	26 851	14 491	11 990	4 242	4 136	106	7 748	341	7 407	370	-
ROM PR. BOLIG .....	4,0	4,8	3,3	4,1	4,1	4,5	3,0	4,1	3,0	4,2	-
BOSATTE PR. BOLIG .....	2,8	3,2	2,4	3,1	3,1	3,2	2,1	2,8	2,1	3,2	-
BOSATTE PR. ROM ...	0,7	0,7	0,7	0,7	0,8	0,7	0,7	0,7	0,7	0,8	-

TABELL 15. FOLKEMENGDEN ETTER ALDER, KJØNN OG TELLINGSKRETS

TELLINGSKRETS OG KJØNN	I ALT	ALDER									
		UNDER 7	7-15	16-19	20-24	25-29	30-39	40-49	50-59	60-69	70 OG OVER
KOMMUNEN I ALT .....	27 201	3 050	3 791	1 858	2 362	1 743	2 566	3 223	3 671	2 663	2 274
MENN I ALT .....	13 074	1 577	1 934	916	1 235	895	1 280	1 533	1 715	1 144	845
UGIFTE .....	6 118	1 577	1 934	907	863	222	159	162	129	89	76
GIFTE OG SEPARERTE .....	6 435	-	-	8	368	658	1 089	1 313	1 510	952	537
FØR GIFTE .....	521	-	-	1	4	15	32	58	76	103	232
KVINNER I ALT .....	14 127	1 473	1 857	942	1 127	848	1 286	1 690	1 956	1 519	1 429
UGIFTE .....	5 839	1 473	1 857	869	482	124	103	148	200	314	265
GIFTE OG SEPARERTE .....	6 452	-	-	73	633	695	1 133	1 419	1 413	748	338
FØR GIFTE .....	1 836	-	-	-	12	29	50	123	343	457	822
TETTBYGDE KRETSE I ALT ...	25 465	2 830	3 492	1 754	2 209	1 640	2 357	3 030	3 468	2 536	2 149
MENN .....	12 142	1 460	1 771	865	1 153	828	1 163	1 429	1 604	1 079	790
KVINNER .....	13 323	1 370	1 721	889	1 056	812	1 194	1 601	1 864	1 457	1 359
101 KARMØYGT. ....	310	20	26	14	34	18	17	34	59	47	41
MENN .....	143	11	13	8	18	11	10	19	22	15	16
KVINNER .....	167	9	13	6	16	7	7	15	37	32	25
102 SALHUSVEGEN I .....	155	19	15	14	14	8	18	15	22	21	9
MENN .....	72	11	7	7	7	2	11	6	8	9	4
KVINNER .....	83	8	8	7	7	6	7	9	14	12	5
103 SALHUSVEGEN II .....	360	32	59	25	33	15	25	54	55	34	28
MENN .....	176	14	32	17	16	6	11	28	28	12	12
KVINNER .....	184	18	27	8	17	9	14	26	27	22	16
104 SKUDENESGT. ....	882	58	104	75	79	45	51	116	159	97	98
MENN .....	428	33	53	45	47	25	25	53	72	40	35
KVINNER .....	454	25	51	30	32	20	26	63	87	57	63
105 JEPPEVEGEN .....	113	10	13	13	6	6	9	16	17	12	11
MENN .....	56	5	6	9	4	2	3	10	9	5	3
KVINNER .....	57	5	7	4	2	4	6	6	8	7	8
106 EVENTYRVEGEN .....	360	38	75	32	25	12	47	55	49	19	8
MENN .....	177	20	35	12	17	6	19	28	29	9	2
KVINNER .....	183	18	40	20	8	6	28	27	20	10	6
107 SØLLERØDVEGEN .....	122	12	15	5	6	9	14	14	26	6	15
MENN .....	60	6	9	-	2	6	6	9	13	4	5
KVINNER .....	62	6	6	5	4	3	8	5	13	2	10
108 ODINSGT. ....	210	15	37	21	16	7	20	33	44	8	9
MENN .....	97	3	18	12	9	2	9	15	21	4	4
KVINNER .....	113	12	19	9	7	5	11	18	23	4	5
109 VALHALLGT. ....	929	125	164	57	88	62	113	119	116	56	25
MENN .....	453	59	86	32	53	28	54	52	56	21	12
KVINNER .....	476	66	78	25	35	34	59	67	60	35	17
110 HEMMINGSTADVEGEN ....	530	55	76	37	43	33	57	53	103	34	39
MENN .....	266	26	39	19	22	20	27	25	50	21	17
KVINNER .....	264	29	37	18	21	13	30	28	53	13	22
111 AUSTMANNAVEGEN .....	952	224	152	38	72	132	146	71	61	41	15
MENN .....	490	118	100	19	29	62	77	34	26	20	5
KVINNER .....	462	106	52	19	43	70	69	37	35	21	10
112 AUSTMANNAVEGEN I ....	369	96	47	13	29	65	52	32	23	5	7
MENN .....	185	45	23	8	14	27	33	15	13	2	5
KVINNER .....	184	51	24	5	15	38	19	17	10	3	2
113 DIKTERVEGEN .....	142	14	26	16	10	4	12	33	19	5	3
MENN .....	68	6	10	11	7	-	4	16	9	4	1
KVINNER .....	74	8	16	5	3	4	8	17	10	1	2
114 J.FALKBERGETSGT. ....	166	30	38	11	5	8	34	22	12	-	6
MENN .....	91	22	19	4	4	2	19	10	8	-	3
KVINNER .....	75	8	19	7	1	6	15	12	4	-	3
115 OLAV AUKRUSTSGT. ....	367	53	76	22	17	14	57	39	23	22	44
MENN .....	166	28	32	12	10	2	32	17	14	5	14
KVINNER .....	201	25	44	10	7	12	25	22	9	17	30
116 BJØRGVINGT. ....	448	41	77	33	46	15	32	62	76	42	24
MENN .....	224	20	37	16	30	9	15	27	38	20	12
KVINNER .....	224	21	40	17	16	6	17	35	38	22	12
117 FARTEIN VALENSGT. ....	569	68	99	56	51	26	44	100	75	31	19
MENN .....	293	43	59	22	23	14	20	49	41	13	9
KVINNER .....	276	25	40	34	28	12	24	51	34	18	10
118 STORESUND I .....	105	13	23	8	7	9	8	15	14	2	6
MENN .....	56	7	12	4	6	5	4	5	8	2	3
KVINNER .....	49	6	11	4	1	4	4	10	6	-	3

TABELL 15, FORTS., FOLKEMENGDEN ETTER ALDER, KJØNN OG TELLINGSKRETS

TELLINGSKRETS OG KJØNN	I ALT	ALDER									
		UNDER 7	7-15	16-19	20-24	25-29	30-39	40-49	50-59	60-69	70 OG OVER
120 SYRINVEGEN .....	253	25	58	18	12	5	38	40	31	10	16
MENN .....	125	14	25	12	10	3	16	20	16	3	6
KVINNER .....	128	11	33	6	2	2	22	20	15	7	10
121 KLØVERVEGEN .....	432	40	110	39	38	16	37	81	42	20	9
MENN .....	218	23	54	24	22	7	16	35	24	11	2
KVINNER .....	214	17	56	15	16	9	21	46	18	9	7
122 ROSSEBØ .....	18	2	1	3	1	3	-	3	4	-	1
MENN .....	7	1	-	1	1	1	-	1	2	-	-
KVINNER .....	11	1	1	2	-	2	-	2	2	-	1
123 SAKKESTAD .....	26	5	6	-	2	2	1	5	-	2	3
MENN .....	11	2	2	-	2	1	-	3	-	1	-
KVINNER .....	15	3	4	-	-	1	1	2	-	1	3
124 UTS IREGT. ....	225	61	36	4	6	31	55	20	7	3	2
MENN .....	116	27	24	3	3	9	34	10	4	1	1
KVINNER .....	109	34	12	1	3	22	21	10	3	2	1
127 SVEHAUG .....	346	78	77	18	15	36	62	39	12	2	7
MENN .....	179	44	40	9	8	10	35	21	7	2	3
KVINNER .....	167	34	37	9	7	26	27	18	5	-	4
129 BOKNGT. ....	252	63	26	13	26	46	35	20	11	8	4
MENN .....	122	31	13	5	5	27	21	12	4	3	1
KVINNER .....	130	32	13	8	21	19	14	8	7	5	3
202 VIBRANDSØY .....	45	4	3	2	2	5	3	5	9	11	1
MENN .....	24	2	2	2	2	2	2	2	4	6	-
KVINNER .....	21	2	1	-	-	3	1	3	5	5	1
203 HASSELØY .....	1 023	79	104	63	99	56	62	115	176	142	127
MENN .....	504	50	50	31	58	29	36	54	84	65	47
KVINNER .....	519	29	54	32	41	27	26	61	92	77	80
204 RISØY .....	1 023	109	116	66	104	52	75	101	163	128	109
MENN .....	485	55	54	32	53	32	40	43	79	52	45
KVINNER .....	538	54	62	34	51	20	35	58	84	76	64
205 STRANDGT. I .....	57	5	3	1	8	5	-	4	6	14	11
MENN .....	29	2	2	-	5	4	-	1	3	7	5
KVINNER .....	28	3	1	1	3	1	-	3	3	7	6
206 STRANDGT. II .....	174	15	9	13	24	10	11	15	22	28	27
MENN .....	76	5	5	2	14	7	5	6	9	10	9
KVINNER .....	98	6	4	11	10	3	6	9	13	18	18
207 STRANDGT. III .....	130	16	2	5	15	18	8	4	14	26	22
MENN .....	63	10	1	3	3	11	6	1	6	11	11
KVINNER .....	67	6	1	2	12	7	2	3	8	15	11
208 STRANDGT. IV .....	171	17	8	10	19	14	14	7	20	36	26
MENN .....	80	13	2	2	10	6	10	2	9	16	10
KVINNER .....	91	4	6	8	9	8	4	5	11	20	16
209 STRANDGT. V .....	150	15	13	9	16	7	7	15	22	29	17
MENN .....	71	8	7	3	11	4	2	9	7	12	8
KVINNER .....	79	7	6	6	5	3	5	6	15	17	9
210 HARALDSGT. I .....	59	8	7	2	7	4	4	7	8	2	10
MENN .....	24	4	2	2	3	2	2	3	4	1	1
KVINNER .....	35	4	5	-	4	2	2	4	4	1	9
211 HARALDSGT. II .....	168	20	3	8	26	16	7	7	22	26	33
MENN .....	61	8	1	2	12	9	5	3	8	6	7
KVINNER .....	107	12	2	6	14	7	2	4	14	20	26
212 HARALDSGT. III .....	148	14	9	5	17	13	9	17	17	28	19
MENN .....	65	6	7	2	9	7	6	8	5	8	7
KVINNER .....	83	8	2	3	8	6	3	9	12	20	12
213 HARALDSGT. IV .....	190	9	12	11	29	12	6	23	19	23	46
MENN .....	73	2	5	4	15	7	3	8	7	11	11
KVINNER .....	117	7	7	7	14	5	3	15	12	12	35
214 HARALDSGT. V .....	62	8	4	5	8	1	4	6	9	11	6
MENN .....	23	3	1	1	6	-	2	3	2	4	1
KVINNER .....	39	5	3	4	2	1	2	3	7	7	5



TABELL 15, FORTS., FOLKEMENGDEN ETTER ALDER, KJØNN OG TELLINGSKRETS

TELLINGSKRETS OG KJØNN	I ALT	ALDER									
		UNDER	7-15	16-19	20-24	25-29	30-39	40-49	50-59	60-69	70 OG
		7									OVER
215 SKÅREGT. I .....	253	11	31	16	20	17	20	34	34	29	41
MENN .....	114	4	16	6	10	8	9	21	14	11	15
KVINNER .....	139	7	15	10	10	9	11	13	20	18	26
216 SKÅREGT. II .....	204	15	8	15	18	13	23	16	30	28	38
MENN .....	88	9	3	7	6	8	10	8	16	10	11
KVINNER .....	116	6	5	8	12	5	13	8	14	18	27
217 SKÅREGT. III .....	172	14	14	10	26	13	8	17	20	25	25
MENN .....	75	9	6	4	13	10	5	9	8	6	5
KVINNER .....	97	5	8	6	13	3	3	8	12	19	20
218 SKÅREGT. IV .....	28	1	4	2	2	1	3	2	4	7	2
MENN .....	12	-	2	1	1	1	2	-	2	2	1
KVINNER .....	16	1	2	1	1	-	1	2	2	5	1
219 SKÅREGT. V .....	103	4	7	5	4	1	4	3	23	18	34
MENN .....	33	2	2	5	2	1	2	1	9	6	3
KVINNER .....	70	2	5	-	2	-	2	2	14	12	31
220 KARMSUNDGT. I .....	267	21	18	19	23	14	23	22	39	43	45
MENN .....	117	14	9	8	11	9	11	11	17	16	11
KVINNER .....	150	7	9	11	12	5	12	11	22	27	34
221 KARMSUNDGT. II .....	228	19	20	10	17	16	20	21	27	36	42
MENN .....	96	9	12	2	8	9	9	10	9	15	13
KVINNER .....	132	10	8	8	9	7	11	11	18	21	29
222 KARMSUNDGT. III .....	340	28	31	23	38	27	23	32	39	54	45
MENN .....	146	11	16	6	18	14	13	13	16	20	19
KVINNER .....	194	17	15	17	20	13	10	19	23	34	26
223 KARMSUNDGT. IV .....	194	22	16	9	15	10	17	21	17	33	34
MENN .....	93	13	11	2	8	2	10	8	11	13	15
KVINNER .....	101	9	5	7	7	8	7	13	6	20	19
224 KARMSUNDGT. V .....	447	33	44	28	20	30	27	48	73	79	65
MENN .....	201	17	15	13	8	15	15	27	29	33	29
KVINNER .....	246	16	29	15	12	15	12	21	44	46	36
225 ROGALANDGT. I .....	560	40	64	38	54	28	39	60	91	82	64
MENN .....	241	16	34	20	27	13	16	28	36	26	25
KVINNER .....	319	24	30	18	27	15	23	32	55	56	39
226 ROGALANDGT. II .....	489	40	42	27	50	30	37	38	86	72	67
MENN .....	217	19	21	14	21	14	19	12	34	32	31
KVINNER .....	272	21	21	13	29	16	18	26	52	40	36
227 ROGALANDGT. III .....	733	61	82	50	62	51	59	72	149	93	54
MENN .....	323	27	41	26	24	28	25	28	59	42	23
KVINNER .....	410	34	41	24	38	23	34	44	90	51	31
228 ROGALANDGT. IV .....	640	59	94	53	45	36	44	82	104	69	54
MENN .....	307	28	49	26	24	16	22	35	52	36	19
KVINNER .....	333	31	45	27	21	20	22	47	52	33	35
229 ROGALANDGT. V .....	553	55	65	43	52	36	47	73	77	56	49
MENN .....	264	30	28	24	25	21	23	36	34	22	21
KVINNER .....	289	25	37	19	27	15	24	37	43	34	28
230 GRØNHAUG .....	143	14	24	11	11	11	18	17	20	12	5
MENN .....	77	9	13	8	5	7	9	10	9	7	-
KVINNER .....	66	5	11	3	6	4	9	7	11	5	5
231 SALTVEITVEGEN .....	487	62	73	35	34	34	58	55	71	37	28
MENN .....	255	35	35	19	19	22	27	31	34	19	14
KVINNER .....	232	27	38	16	15	12	31	24	37	18	14
232 LITLASUND .....	597	127	77	23	58	83	81	54	43	30	21
MENN .....	279	60	38	10	24	40	40	25	17	14	11
KVINNER .....	318	67	39	13	34	43	41	29	26	16	10
236 STAVANGERGT. ....	612	50	76	48	60	31	41	82	106	78	40
MENN .....	275	25	32	23	27	18	17	39	46	34	14
KVINNER .....	337	25	44	25	33	13	24	43	60	44	26
239 SØRHAUG .....	354	51	56	26	28	37	39	37	44	26	10
MENN .....	178	27	31	18	11	20	20	17	20	12	2
KVINNER .....	176	24	25	8	17	17	19	20	24	14	8

TABELL 15, FORTS., FOLKEMENGDEN ETTER ALDER, KJØNN OG TELLINGSKRETS

TELLINGSKRETS OG KJØNN	I ALT	ALDER									
		UNDER 7	7-15	16-19	20-24	25-29	30-39	40-49	50-59	60-69	70 OG OVER
301 HAUGEVEGEN I .....	266	22	25	17	18	12	22	29	30	47	44
MENN .....	118	11	13	4	9	5	12	17	13	19	15
KVINNER .....	148	11	12	13	9	7	10	12	17	28	29
302 HAUGEVEGEN II .....	223	23	23	20	23	12	12	33	24	34	19
MENN .....	101	11	11	6	12	5	7	15	13	15	6
KVINNER .....	122	12	12	14	11	7	5	18	11	19	13
303 HAUGEVEGEN III .....	590	58	42	41	68	42	38	53	92	82	74
MENN .....	256	28	23	11	39	19	21	23	42	25	25
KVINNER .....	334	30	19	30	29	23	17	30	50	57	49
304 BRÅVALLAGT. ....	408	35	49	31	42	18	23	50	70	52	38
MENN .....	202	21	29	17	26	8	13	24	27	23	14
KVINNER .....	206	14	20	14	16	10	10	26	43	29	24
305 SKEISVANNSVEGEN .....	427	48	59	26	41	25	35	58	61	43	31
MENN .....	195	23	29	13	24	11	15	28	27	20	9
KVINNER .....	228	25	30	13	17	14	20	30	34	23	22
306 FRAMVEGEN .....	510	51	71	36	45	23	44	54	76	46	64
MENN .....	252	30	40	14	27	11	18	28	36	22	26
KVINNER .....	258	21	31	22	18	12	26	26	40	24	38
307 SOLVANGVEGEN .....	179	21	42	18	7	6	21	34	22	4	4
MENN .....	97	15	24	9	3	2	10	15	14	3	2
KVINNER .....	82	6	18	9	4	4	11	19	8	1	2
309 RAMSDALSVEGEN .....	107	8	20	7	10	6	12	15	12	15	2
MENN .....	55	6	9	3	5	3	6	7	6	9	1
KVINNER .....	52	2	11	4	5	3	6	8	6	6	1
310 STORDGT. ....	418	47	89	24	18	25	58	64	32	36	25
MENN .....	185	24	34	11	9	13	28	31	13	16	10
KVINNER .....	229	23	55	13	9	12	30	33	19	20	15
311 HAFSJORDGT. ....	821	60	131	74	65	33	45	122	137	77	77
MENN .....	392	25	70	36	41	19	17	50	71	33	26
KVINNER .....	429	31	61	38	24	14	28	72	66	44	51
312 VESTEVEGEN .....	745	64	101	58	77	32	57	103	124	79	50
MENN .....	355	28	49	30	40	24	23	46	60	39	16
KVINNER .....	390	36	52	28	37	8	34	57	64	40	34
313 KVALSVIKVEGEN .....	245	30	48	16	18	11	32	34	21	22	13
MENN .....	125	15	24	11	7	7	14	19	8	13	7
KVINNER .....	120	15	24	5	11	4	18	15	13	9	6
314 AUSTRHEIM .....	229	16	59	21	17	3	30	48	14	14	7
MENN .....	122	8	34	11	12	2	12	27	6	7	3
KVINNER .....	107	8	25	10	5	1	18	21	8	7	4
315 SKEISVOLLSEGEN .....	414	46	83	43	29	15	56	60	40	22	20
MENN .....	208	25	41	24	18	7	22	32	20	11	8
KVINNER .....	206	21	42	19	11	8	34	28	20	11	12
316 KATTANAKKVEGEN .....	271	34	45	29	23	14	35	42	32	14	3
MENN .....	134	15	25	15	11	6	16	24	16	6	-
KVINNER .....	137	19	20	14	12	8	19	18	16	8	3
317 ÅRABROTSEGEN .....	167	24	30	17	16	4	12	28	17	11	8
MENN .....	89	16	15	11	8	3	5	11	11	6	3
KVINNER .....	78	8	15	6	8	1	7	17	6	5	5
SPREDTBYGDE KRETSE I ALT .	1 583	219	297	100	139	85	185	171	180	105	102
MENN .....	822	116	161	50	71	55	95	85	92	54	43
KVINNER .....	761	103	136	50	68	30	90	86	88	51	59
119 HEMMINGSTAD .....	15	3	1	1	5	-	-	2	2	1	-
MENN .....	6	1	-	1	2	-	-	-	2	-	-
KVINNER .....	9	2	1	-	3	-	-	2	-	1	-
201 RØVÆR .....	129	18	29	6	9	6	15	14	14	12	6
MENN .....	67	6	17	3	6	4	8	7	8	6	2
KVINNER .....	62	12	12	3	3	2	7	7	6	6	4
235 SALTVEIT .....	21	6	-	1	4	1	2	-	6	1	-
MENN .....	12	5	-	1	1	1	1	-	3	-	-
KVINNER .....	9	1	-	-	3	-	1	-	3	1	-

TABELL 15, FORTS., FOLKEMENGDEN ETTER ALDER, KJØNN OG TELLINGSKRETS

TELLINGSKRETS OG KJØNN	I ALT	ALDER									
		UNDER 7	7-15	16-19	20-24	25-29	30-39	40-49	50-59	60-69	70 OG OVER
237 SKÅREDALEN I .....	264	24	47	16	30	14	33	38	34	12	16
MENN .....	138	14	27	9	17	10	15	21	13	4	8
KVINNER .....	126	10	20	7	13	4	18	17	21	8	8
238 SKÅREDALEN II .....	240	37	55	20	15	16	27	30	16	12	12
MENN .....	117	16	32	6	6	10	10	16	10	7	4
KVINNER .....	123	21	23	14	9	6	17	14	6	5	8
318 AUSTRHEIMVEGEN .....	47	4	12	5	4	2	5	5	7	2	1
MENN .....	24	2	6	3	3	2	2	1	4	1	-
KVINNER .....	23	2	6	2	1	-	3	4	3	1	1
319 STEINSNES .....	70	10	7	8	8	3	5	10	12	5	2
MENN .....	34	7	3	3	2	2	3	3	8	3	-
KVINNER .....	36	3	4	5	6	1	2	7	4	2	2
320 ÅRABROT I .....	26	7	5	1	-	2	6	2	-	3	-
MENN .....	13	4	3	-	-	1	3	1	-	1	-
KVINNER .....	13	3	2	1	-	1	3	1	-	2	-
321 TORNES .....	49	8	6	5	5	3	5	3	7	2	5
MENN .....	24	5	3	1	2	3	2	2	3	2	1
KVINNER .....	25	3	3	4	3	-	3	1	4	-	4
322 ÅRABROT II .....	38	5	11	1	1	2	7	3	5	2	1
MENN .....	19	2	6	-	1	1	4	-	3	2	-
KVINNER .....	19	3	5	1	-	1	3	3	2	-	1
323 TITTELSNESVEGEN .....	23	3	6	-	1	2	3	6	1	-	1
MENN .....	13	1	4	-	-	2	1	3	1	-	1
KVINNER .....	10	2	2	-	1	-	2	3	-	-	-
324 GARD .....	42	3	7	1	2	3	7	5	5	4	5
MENN .....	24	3	1	1	1	2	4	4	2	3	3
KVINNER .....	18	-	6	-	1	1	3	1	3	1	2
325 FØRLAND .....	72	10	14	6	9	5	7	5	9	4	3
MENN .....	35	7	7	3	5	3	4	2	4	3	1
KVINNER .....	33	3	7	3	4	2	3	3	5	1	2
326 HAGLAND .....	151	20	22	10	14	6	16	10	23	19	11
MENN .....	84	12	11	8	7	4	10	4	12	11	5
KVINNER .....	67	8	11	2	7	2	6	6	11	8	6
327 SKOKLAND .....	357	59	70	18	30	20	45	34	27	19	35
MENN .....	185	30	37	11	16	10	27	18	12	8	16
KVINNER .....	172	29	33	7	14	10	18	16	15	11	19
328 KALLAND .....	35	2	5	1	2	-	2	4	12	7	4
MENN .....	23	1	4	-	2	-	1	3	7	3	2
KVINNER .....	16	1	1	1	-	-	1	1	5	4	2
UTEN FAST BOPEL I ALT .....	153	1	2	4	14	18	24	22	23	22	23
MENN .....	110	1	2	1	11	12	22	19	19	11	12
KVINNER .....	43	-	-	3	3	6	2	3	4	11	11

TABELL 16. PERSONER 16 ÅR OG OVER ETTER VIKTIGSTE KILDE TIL LIVSOPP HOLD, NÆRING, KJØNN OG TELLINGSKRETS

VIKTIGSTE KILDE TIL LIVSOPP HOLD											
INNTEKT AV EGET ARBEID											
TELLINGSKRETS OG KJØNN	I ALT	NÆRING							PEN- SJON, TRYGD	FOR- MUE, LÅN, STI- PEND M.V.	HUSAR- BEID I HJEM- MET, FOR SØR- GET
		I ALT	JORD- SKOG- BRUK, FISKE M.V., HVAL- FANGST	INDU- STRI M.V., BYGGE- OG ANL. VIRK- SOMHET	VARE- HANDEL	SAM- FERD- SEL	TJEN- ESTE- YTENDE NÆR- INGER	UOPP- GITT			
KOMMUNEN I ALT .....	20 360	9 527	244	3 282	1 715	1 595	2 680	11	4 265	458	6 110
MENN .....	9 563	6 807	198	2 935	1 000	1 364	1 302	8	1 663	327	766
KVINNER .....	10 797	2 720	46	347	715	231	1 378	3	2 602	131	5 344
TETTBYGDE KRETSE I ALT ...	19 143	8 965	121	3 102	1 632	1 513	2 586	11	3 964	447	5 767
MENN .....	8 911	6 376	104	2 769	945	1 294	1 256	8	1 489	317	729
KVINNER .....	10 232	2 589	17	333	687	219	1 330	3	2 475	130	5 038
101 KARMØYGT. ....	264	116	2	41	11	32	30	-	69	9	70
MENN .....	119	81	1	35	7	24	14	-	21	7	10
KVINNER .....	145	35	1	6	4	8	16	-	48	2	60
102 SALHUSVEGEN I .....	121	59	3	12	14	16	14	-	20	5	37
MENN .....	54	39	2	10	8	12	7	-	6	4	5
KVINNER .....	67	20	1	2	6	4	7	-	14	1	32
103 SALHUSVEGEN II .....	269	122	3	23	18	31	44	3	48	9	90
MENN .....	130	90	3	20	14	26	26	1	20	6	14
KVINNER .....	139	32	-	3	4	5	18	2	28	3	76
104 SKUDENESGT. ....	720	315	1	107	61	66	80	-	193	12	200
MENN .....	342	231	1	96	32	61	41	-	74	8	29
KVINNER .....	378	84	-	11	29	5	39	-	119	4	171
105 JEPPEVEGEN .....	90	43	-	12	9	9	13	-	17	1	29
MENN .....	45	32	-	11	8	8	5	-	6	1	6
KVINNER .....	45	11	-	1	1	1	8	-	11	-	23
106 EVENTYRVEGEN .....	247	125	-	57	18	22	28	-	23	6	93
MENN .....	122	56	-	49	11	20	16	-	10	4	12
KVINNER .....	125	29	-	8	7	2	12	-	13	2	81
107 SØLLERØDVEGEN .....	55	43	4	23	7	4	5	-	24	2	26
MENN .....	45	33	3	22	2	3	3	-	11	1	-
KVINNER .....	50	10	1	1	5	1	2	-	13	1	26
108 ODINSGT. ....	158	74	1	21	12	17	23	-	16	6	62
MENN .....	76	56	1	20	8	16	11	-	7	3	10
KVINNER .....	82	18	-	1	4	1	12	-	9	3	52
109 VALHALLGT. ....	640	341	1	119	43	57	120	1	85	3	211
MENN .....	308	242	1	105	27	50	58	1	33	3	30
KVINNER .....	332	99	-	14	16	7	62	-	52	-	181
110 HEMMINGSTADVEGEN ....	399	189	5	69	41	26	48	-	65	10	135
MENN .....	201	144	3	61	27	24	29	-	32	9	16
KVINNER .....	198	45	2	8	14	2	19	-	33	1	119
111 AUSTMANNAVEGEN .....	576	329	1	130	33	50	115	-	62	3	182
MENN .....	272	232	1	114	19	39	59	-	23	1	16
KVINNER .....	304	97	-	16	14	11	56	-	39	2	166
112 AUSTMANNAVEGEN I ....	226	119	-	42	18	27	32	-	16	4	87
MENN .....	117	95	-	41	11	22	21	-	10	3	9
KVINNER .....	109	24	-	1	7	5	11	-	6	1	78
113 DIKTERVEGEN .....	102	47	-	19	6	11	11	-	7	-	48
MENN .....	52	38	-	18	5	10	5	-	3	-	11
KVINNER .....	50	9	-	1	1	1	6	-	4	-	37
114 J. FALKBERGETSGT. ....	58	50	1	24	7	11	7	-	9	2	37
MENN .....	50	39	-	23	4	10	2	-	6	1	4
KVINNER .....	48	11	1	1	3	1	5	-	3	1	33
115 OLAV AUKRUSTSGT. ....	238	101	-	42	14	16	29	-	68	3	66
MENN .....	106	76	-	40	8	14	14	-	19	2	9
KVINNER .....	132	25	-	2	6	2	15	-	49	1	57
116 BJØRGVINGT. ....	330	149	3	48	22	30	46	-	58	10	113
MENN .....	167	119	3	46	12	27	31	-	25	10	13
KVINNER .....	163	30	-	2	10	3	15	-	33	-	100
117 FARTEIN VALENSGT. ...	402	187	2	70	30	33	52	-	48	12	155
MENN .....	191	139	2	62	21	27	27	-	23	7	22
KVINNER .....	211	48	-	8	9	6	25	-	25	5	133

TABELL 16, FORTS., PERSONER 16 ÅR OG OVER ETTER VIKTIGSTE KILDE TIL LIVSOPP HOLD, NÆRING, KJØNN OG TELLINGSKRETS

TELLINGSKRETS OG KJØNN	VIKTIGSTE KILDE TIL LIVSOPP HOLD											
	INNTEKT AV EGET ARBEID										FOR- MUE, LÅN, STI- PEND M.V.	HUSAR- BEID I HJEM- MET, FORSØR- GET
	I ALT	NÆRING								PEN- SJON, TRYGD		
		I ALT	JORD- SKOG- BRUK, FISKE M.V., HVAL- FANGST	INDU- STRI M.V., BYGGE- OG ANL. VIRK- SOMHET	VARE- HANDEL	SAM- FERD- SEL	TJEN- ESTE- YTENDE NÆR- INGER	UOPP- GITT				
118 STORESUND I .....	69	38	1	14	6	10	7	-	11	-	20	
MENN .....	37	30	1	14	3	8	4	-	6	-	1	
KVINNER .....	32	8	-	-	3	2	3	-	5	-	19	
120 SYRINVEGEN .....	170	72	-	18	6	24	24	-	28	1	65	
MENN .....	86	59	-	17	5	22	15	-	12	1	14	
KVINNER .....	84	13	-	1	1	2	9	-	16	-	55	
121 KLØVERVEGEN .....	282	128	-	49	15	27	37	-	27	10	117	
MENN .....	141	102	-	47	12	24	19	-	10	8	21	
KVINNER .....	141	26	-	2	3	3	18	-	17	2	96	
122 ROSSEBØ .....	15	7	-	-	-	4	3	-	2	-	6	
MENN .....	6	4	-	-	-	2	2	-	-	-	2	
KVINNER .....	9	3	-	-	-	2	1	-	2	-	4	
123 SAKKESTAD .....	15	7	-	2	1	1	3	-	3	-	5	
MENN .....	7	7	-	2	1	1	3	-	-	-	-	
KVINNER .....	8	-	-	-	-	-	-	-	3	-	5	
124 UTSIREGT. ....	128	76	-	25	11	23	17	-	4	-	48	
MENN .....	65	61	-	24	8	20	9	-	2	-	2	
KVINNER .....	63	15	-	1	3	3	8	-	2	-	46	
127 SVEHAUG .....	191	104	-	40	16	22	26	-	9	2	76	
MENN .....	95	84	-	36	13	18	17	-	5	2	4	
KVINNER .....	96	20	-	4	3	4	9	-	4	-	72	
129 BOKNGT. ....	163	101	2	25	21	18	35	-	11	1	50	
MENN .....	78	71	2	22	16	15	16	-	2	1	4	
KVINNER .....	85	30	-	3	5	3	19	-	9	-	46	
202 VIBRANDSØY .....	38	20	10	4	2	4	-	-	6	-	12	
MENN .....	20	16	10	2	-	4	-	-	3	-	1	
KVINNER .....	18	4	-	2	2	-	-	-	3	-	11	
203 HASSELØY .....	840	369	4	158	72	54	81	-	248	11	212	
MENN .....	404	263	4	140	37	49	33	-	101	8	32	
KVINNER .....	436	106	-	18	35	5	48	-	147	3	180	
204 RISØY .....	758	363	4	161	60	53	85	-	204	13	218	
MENN .....	376	261	4	142	27	50	38	-	83	10	22	
KVINNER .....	422	102	-	19	33	3	47	-	121	3	196	
205 STRANDGT. I .....	49	20	1	3	7	2	7	-	15	2	12	
MENN .....	25	16	1	3	5	2	5	-	7	2	-	
KVINNER .....	24	4	-	-	2	-	2	-	8	-	12	
206 STRANDGT. II .....	150	68	-	26	14	11	17	-	53	1	28	
MENN .....	62	42	-	20	8	9	5	-	18	-	2	
KVINNER .....	88	26	-	6	6	2	12	-	35	1	26	
207 STRANDGT. III .....	112	50	2	13	10	4	21	-	33	3	26	
MENN .....	52	34	2	10	8	4	10	-	14	3	1	
KVINNER .....	60	16	-	3	2	-	11	-	19	-	25	
208 STRANDGT. IV .....	146	63	1	19	11	9	22	1	52	8	23	
MENN .....	65	36	1	15	3	9	8	-	21	6	2	
KVINNER .....	81	27	-	4	8	-	14	1	31	2	21	
209 STRANDGT. V .....	122	57	-	17	12	13	15	-	37	1	27	
MENN .....	56	39	-	14	8	10	7	-	14	1	2	
KVINNER .....	66	18	-	3	4	3	8	-	23	-	25	
210 HARALDSGT. I .....	44	19	-	7	6	2	4	-	12	2	11	
MENN .....	18	11	-	7	1	2	1	-	2	1	4	
KVINNER .....	26	8	-	-	5	-	3	-	10	1	7	
211 HARALDSGT. II .....	145	58	1	23	10	3	21	-	55	4	28	
MENN .....	52	34	1	21	4	2	6	-	14	3	1	
KVINNER .....	93	24	-	2	6	1	15	-	41	1	27	
212 HARALDSGT. III .....	125	66	1	25	13	8	18	1	32	3	24	
MENN .....	52	41	1	17	7	8	7	1	7	3	1	
KVINNER .....	73	25	-	8	6	-	11	-	25	-	23	

TABELL 16, FORTS., PERSONER 16 ÅR OG OVER ETTER VIKTIGSTE KILDE TIL LIVSOPPHOLD, NÆRING, KJØNN OG TELLINGSKRETS

VIKTIGSTE KILDE TIL LIVSOPPHOLD											
INNTEKT AV EGET ARBEID											
TELLINGSKRETS OG KJØNN	I ALT	NÆRING							PEN- SJON, TRYGD	FOR- MUE, LÅN, STI- PEND M.V.	HUSAR- BEID I HJEM- MET, FORSØR- GET
		I ALT	JORD- SKOG- BRUK, FISKE M.V., HVAL- FANGST	INDU- STRI M.V., BYGGE- OG ANL. VIRK- SOMMET	VARE- HANDEL	SAM- FERD- SEL	TJEN- ESTE- YTENDE NÆR- INGER	UOPP- GITT			
213 HARALDSGT. IV .....	169	75	1	28	15	7	24	-	64	3	27
MENN .....	66	44	1	21	6	7	9	-	16	2	4
KVINNER .....	103	31	-	7	9	-	15	-	48	1	23
214 HARALDSGT. V .....	50	25	-	6	11	-	8	-	16	3	6
MENN .....	19	12	-	4	6	-	2	-	4	2	1
KVINNER .....	31	13	-	2	5	-	6	-	12	1	5
215 SKÅREGT. I .....	211	101	2	27	19	18	34	1	64	4	42
MENN .....	94	64	2	24	7	15	15	1	24	3	3
KVINNER .....	117	37	-	3	12	3	19	-	40	1	39
216 SKÅREGT. II .....	181	81	-	27	20	11	23	-	56	5	39
MENN .....	76	50	-	21	12	8	9	-	18	3	5
KVINNER .....	105	31	-	6	8	3	14	-	38	2	34
217 SKÅREGT. III .....	144	72	-	27	16	5	24	-	49	1	22
MENN .....	60	47	-	26	7	4	10	-	10	1	2
KVINNER .....	84	25	-	1	9	1	14	-	39	-	20
218 SKÅREGT. IV .....	23	9	-	5	1	1	2	-	5	1	6
MENN .....	10	7	-	5	-	1	1	-	1	1	1
KVINNER .....	13	2	-	-	1	-	1	-	4	-	7
219 SKÅREGT. V .....	92	30	2	3	8	4	13	-	43	-	19
MENN .....	29	19	2	3	4	4	6	-	6	-	4
KVINNER .....	63	11	-	-	4	-	7	-	37	-	15
220 KARMSUNDT. I .....	228	106	-	42	24	10	30	-	66	2	54
MENN .....	94	73	-	40	12	7	14	-	15	1	5
KVINNER .....	134	33	-	2	12	3	16	-	51	1	49
221 KARMSUNDT. II .....	189	87	-	23	24	9	31	-	48	3	51
MENN .....	75	54	-	19	12	7	16	-	16	2	3
KVINNER .....	114	33	-	4	12	2	15	-	32	1	48
222 KARMSUNDT. III .....	281	126	-	44	27	20	35	-	81	5	69
MENN .....	119	77	-	38	13	15	11	-	34	3	5
KVINNER .....	162	49	-	6	14	5	24	-	47	2	64
223 KARMSUNDT. IV .....	156	66	1	25	7	12	20	1	56	1	33
MENN .....	69	40	1	21	3	10	4	1	26	1	2
KVINNER .....	87	26	-	4	4	2	16	-	30	-	31
224 KARMSUNDT. V .....	370	142	1	42	28	22	49	-	108	18	102
MENN .....	169	98	1	36	15	21	25	-	47	14	10
KVINNER .....	201	44	-	6	13	1	24	-	61	4	92
225 ROGALANDGT. I .....	456	204	-	57	49	32	66	-	116	24	112
MENN .....	191	125	-	49	28	20	28	-	31	16	19
KVINNER .....	265	79	-	8	21	12	38	-	85	8	93
226 ROGALANDGT. II .....	407	176	3	59	38	22	54	-	106	13	112
MENN .....	177	106	1	49	13	19	24	-	48	10	13
KVINNER .....	230	70	2	10	25	3	30	-	58	3	99
227 ROGALANDGT. III .....	590	288	2	76	62	42	106	-	111	16	175
MENN .....	255	180	2	71	33	36	38	-	43	10	22
KVINNER .....	335	108	-	5	29	6	68	-	68	6	153
228 ROGALANDGT. IV .....	487	203	5	55	49	31	62	1	104	17	163
MENN .....	230	153	4	52	33	28	35	1	43	12	22
KVINNER .....	257	50	1	3	16	3	27	-	61	5	141
229 ROGALANDGT. V .....	433	201	1	68	49	36	47	-	100	12	120
MENN .....	206	138	1	58	29	30	20	-	41	8	19
KVINNER .....	227	63	-	10	20	6	27	-	59	4	101
230 GRØNHAUG .....	105	61	-	23	9	18	11	-	14	1	29
MENN .....	55	43	-	21	5	15	2	-	7	1	4
KVINNER .....	50	18	-	2	4	3	9	-	7	-	25
231 SALTVEITVEGEN .....	352	180	-	84	36	23	36	1	58	4	110
MENN .....	185	136	-	73	23	21	18	1	30	4	15
KVINNER .....	167	44	-	11	13	2	18	-	28	-	95

TABELL 16, FORTS., PERSONER 16 ÅR OG OVER ETTER VIKTIGSTE KILDE TIL LIVSOPPHELD, NÆRING, KJØNN OG  
 TELLINGSKRETS

TELLINGSKRETS OG KJØNN	I ALT	VIKTIGSTE KILDE TIL LIVSOPPHELD								PEN- SJON, TRYGD	FOR- MUE, LÅN, STI- PEND M.V.	HUSAR- BEID I HJEM- MET, FOR SØR- GET
		INNTEKT AV EGET ARBEID										
		NÆRING										
		I ALT	JORD- SKOG- BRUK, M.V., HVAL- FANGST	INDU- STRI BYGGE- OG ANL. VIRK- SOMHET	VARE- HANDEL	SAM- FERD- SEL	TJEN- ESTE- YTENDE NÆR- INGER	UOPP- GITT				
232 LITLASUND .....	393	211	4	79	25	37	66	-	59	7	116	
MENN .....	181	140	4	68	14	31	23	-	28	4	9	
KVINNER .....	212	71	-	11	11	6	43	-	31	3	107	
236 STAVANGERGT. ....	486	226	-	61	51	36	78	-	85	16	155	
MENN .....	218	155	-	54	30	33	38	-	30	10	23	
KVINNER .....	268	71	-	7	21	3	40	-	55	6	136	
239 SØRHAUG .....	247	121	-	54	13	15	39	-	41	7	78	
MENN .....	120	87	-	50	8	13	16	-	18	6	5	
KVINNER .....	127	34	-	4	5	2	23	-	23	1	65	
301 HAUGEVEGEN I .....	219	86	-	16	23	14	33	-	62	7	64	
MENN .....	94	62	-	15	16	12	19	-	22	4	6	
KVINNER .....	125	24	-	1	7	2	14	-	40	3	58	
302 HAUGEVEGEN II .....	177	89	3	30	21	10	25	-	27	4	57	
MENN .....	79	61	3	27	13	9	9	-	10	2	6	
KVINNER .....	98	28	-	3	8	1	16	-	17	2	51	
303 HAUGEVEGEN III .....	450	208	1	57	42	38	70	-	130	21	131	
MENN .....	205	135	1	46	23	32	33	-	44	11	15	
KVINNER .....	285	73	-	11	19	6	37	-	86	10	116	
304 BRÅVALLAGT. ....	324	148	-	42	31	26	49	-	71	7	58	
MENN .....	152	107	-	38	20	22	27	-	25	5	15	
KVINNER .....	172	41	-	4	11	4	22	-	46	2	83	
305 SKEISVANNSVEGEN .....	320	162	-	53	37	27	45	-	51	13	54	
MENN .....	147	107	-	48	21	19	19	-	19	8	13	
KVINNER .....	173	55	-	5	16	8	26	-	32	5	81	
306 FRAMVEGEN .....	388	164	8	57	31	20	48	-	94	16	114	
MENN .....	182	122	7	50	18	19	28	-	38	11	11	
KVINNER .....	206	42	1	7	13	1	20	-	56	5	103	
307 SOLVANGVEGEN .....	116	56	1	21	12	8	14	-	7	2	51	
MENN .....	58	44	1	21	10	7	5	-	4	2	8	
KVINNER .....	58	12	-	-	2	1	9	-	3	-	43	
309 RAMSDALSVEGEN .....	79	33	1	14	7	5	6	-	10	4	32	
MENN .....	40	29	1	14	6	4	4	-	5	1	5	
KVINNER .....	39	4	-	-	1	1	2	-	5	3	27	
310 STORDGT. ....	282	148	1	47	18	28	54	-	47	7	80	
MENN .....	131	99	1	44	8	23	23	-	18	4	10	
KVINNER .....	151	49	-	3	10	5	31	-	29	3	70	
311 HAFSBJORDGT. ....	630	278	3	91	55	48	81	-	129	16	207	
MENN .....	293	211	3	84	32	38	54	-	38	13	31	
KVINNER .....	337	67	-	7	23	10	27	-	91	3	176	
312 VESTEVEGEN .....	580	251	1	82	40	48	79	1	112	14	203	
MENN .....	278	196	1	78	27	39	50	1	41	10	31	
KVINNER .....	302	55	-	4	13	9	29	-	71	4	172	
313 KVALSVIKVEGEN .....	167	76	6	23	9	21	17	-	28	6	57	
MENN .....	86	62	5	22	4	20	11	-	12	5	7	
KVINNER .....	81	14	1	1	5	1	6	-	16	1	50	
314 AUSTRHEIM .....	154	74	3	30	15	13	13	-	11	4	65	
MENN .....	80	65	1	28	15	13	8	-	4	4	7	
KVINNER .....	74	9	2	2	-	-	5	-	7	-	58	
315 SKEISVOLLVEGEN .....	285	145	9	65	22	19	30	-	34	2	104	
MENN .....	142	115	7	59	16	16	17	-	11	2	14	
KVINNER .....	143	30	2	6	6	3	13	-	23	-	90	
316 KATTANAKKVEGEN .....	192	107	2	41	24	22	18	-	18	-	67	
MENN .....	94	78	2	38	10	19	9	-	6	-	10	
KVINNER .....	98	29	-	3	14	3	9	-	12	-	57	
317 ÅRABROTTSVEGEN .....	113	54	6	30	7	5	6	-	13	2	44	
MENN .....	58	42	4	28	3	5	2	-	6	2	8	
KVINNER .....	55	12	2	2	4	-	4	-	7	-	36	

TABELL 16, FORTS., PERSONER 16 ÅR OG OVER ETTER VIKTIGSTE KILDE TIL LIVSOPPHOLD, NÆRING, KJØNN OG TELLINGSKRETS

TELLINGSKRETS OG KJØNN	VIKTIGSTE KILDE TIL LIVSOPPHOLD										
	INNTEKT AV EGET ARBEID										
	I ALT	NÆRING							PEN- SJON, TRYGD	FOR- MUE, LÅN, STI- PEND M.V.	HUSAR- BEID I HJEM- MET, FORSØR- GET
		I ALT	JORD- SKOG- BRUK, FISKE HVAL- FANGST	INDU- STRI M.V., BYGGE- OG ANL. VIRK- SØMNET	VARE- HANDEL	SAM- FERD- SEL	TJEN- ESTE- YTENDE NÆR- INGER	UOPP- GITT			
SPREDBYGD KRETSE I ALT .	1 067	540	123	177	81	72	87	-	179	11	337
MENN .....	545	413	94	163	55	62	39	-	85	10	37
KVINNER .....	522	127	29	14	26	10	48	-	94	1	300
119 HEMMINGSTAD .....	11	4	-	1	-	1	2	-	1	1	5
MENN .....	5	2	-	1	-	1	-	-	-	1	2
KVINNER .....	6	2	-	-	-	-	2	-	1	-	3
201 RØVÆR .....	82	36	28	1	2	3	2	-	16	1	29
MENN .....	44	35	28	1	2	3	1	-	9	-	-
KVINNER .....	38	1	-	-	-	-	1	-	7	1	25
235 SALTVEIT .....	15	7	1	2	-	3	1	-	2	-	6
MENN .....	7	5	1	2	-	2	-	-	1	-	1
KVINNER .....	8	2	-	-	-	1	1	-	1	-	5
237 SKÅREDALEN I .....	193	103	8	41	16	13	25	-	27	5	58
MENN .....	97	71	4	33	8	11	15	-	14	5	7
KVINNER .....	96	32	4	8	8	2	10	-	13	-	51
238 SKÅREDALEN II .....	148	78	9	29	20	9	11	-	20	1	45
MENN .....	69	55	5	28	12	7	3	-	8	1	5
KVINNER .....	79	23	4	1	8	2	8	-	12	-	44
318 AUSTRHEIMVEGEN .....	31	14	-	6	2	2	4	-	5	1	11
MENN .....	16	11	-	5	1	2	3	-	1	1	3
KVINNER .....	15	3	-	1	1	-	1	-	4	-	8
319 STEINSNES .....	53	29	7	8	3	7	4	-	5	-	19
MENN .....	24	20	5	8	1	5	1	-	1	-	3
KVINNER .....	29	9	2	-	2	2	3	-	4	-	16
320 ÅRABROT I .....	14	8	-	4	1	1	2	-	3	-	3
MENN .....	6	5	-	3	1	1	-	-	1	-	-
KVINNER .....	8	3	-	1	-	-	2	-	2	-	3
321 TORNES .....	35	17	7	2	5	1	2	-	5	-	13
MENN .....	16	14	7	1	3	1	2	-	1	-	1
KVINNER .....	19	3	-	1	2	-	-	-	4	-	12
322 ÅRABROT II .....	22	11	4	4	1	1	1	-	3	1	7
MENN .....	11	9	2	4	1	1	1	-	1	1	-
KVINNER .....	11	2	2	-	-	-	-	-	2	-	7
323 TITTELSNESVEGEN .....	14	8	-	5	1	1	1	-	1	-	5
MENN .....	8	7	-	5	1	1	-	-	1	-	-
KVINNER .....	6	1	-	-	-	-	1	-	-	-	5
324 GARD .....	32	16	1	8	2	5	-	-	8	-	8
MENN .....	20	16	1	8	2	5	-	-	3	-	1
KVINNER .....	12	-	-	-	-	-	-	-	5	-	7
325 FØRLAND .....	48	24	5	6	5	4	4	-	7	-	17
MENN .....	25	18	5	6	3	3	1	-	5	-	2
KVINNER .....	23	6	-	-	2	1	3	-	2	-	15
326 HAGLAND .....	109	55	15	26	3	6	5	-	19	1	34
MENN .....	61	45	10	25	2	5	3	-	10	1	5
KVINNER .....	48	10	5	1	1	1	2	-	9	-	29
327 SKOKLAND .....	228	111	27	29	19	15	21	-	50	-	67
MENN .....	118	86	19	28	17	14	8	-	25	-	7
KVINNER .....	110	25	8	1	2	1	13	-	25	-	60
328 KALLAND .....	32	19	11	5	1	-	2	-	7	-	6
MENN .....	18	14	7	5	1	-	1	-	4	-	-
KVINNER .....	14	5	4	-	-	-	1	-	3	-	6
UTEN FAST BOPEL I ALT .....	150	22	-	3	2	10	7	-	122	-	6
MENN .....	107	18	-	3	-	8	7	-	89	-	-
KVINNER .....	43	4	-	-	2	2	-	-	33	-	6




TABELL 17. HOVEDTALL FOR HUS OG BEBODDE BOLIGER I DE ENKELTE TELLINGSKRETSER

TELLINGSKRETS	HUS				BEBODDE BOLIGER							BO-SAT-TE PR. ROM
	I ALT	AV DISSE:			I ALT	AV DISSE MED:						
		VÅN.HUS TILKN. GÅRDS- DRIFT, FRITTL. ENEBOL.	BYGGEÅR			INNLAGT VANN I HUSET	EGET WC OG BAD	WC OG BAD ELLERS	EGET ELLER FELLES WC OG BAD UTEN WC	EGET ELLER FELLES BAD OG WC		
			1946- 1960	1961- 1970							WC OG BAD	
KOMMUNEN I ALT .....	5 571	2 447	1 976	1 221	9 655	9 594	6 259	709	2 041	256	C,7	
TETTRYGDE KRETSE I ALT ...	5 164	2 085	1 839	1 126	9 201	9 168	6 129	696	2 025	124	C,7	
101 KARMØYGT. ....	84	34	16	6	135	135	74	13	44	-	0,6	
102 SALHUSVEGEN I .....	46	38	18	10	55	55	39	4	7	1	0,6	
103 SALHUSVEGEN II .....	56	48	38	20	117	117	102	3	12	-	0,6	
104 SKUDENESGT. ....	182	41	143	22	342	342	312	5	25	-	0,7	
105 JEPPEVEGEN .....	27	18	14	6	41	41	31	2	5	-	0,7	
106 EVENTYRVEGEN .....	90	72	32	46	103	103	89	4	9	-	0,7	
107 SØLLERØDVEGEN .....	37	28	10	14	45	41	32	5	2	1	0,6	
108 ODINGST. ....	54	16	38	13	67	67	59	1	4	2	0,7	
109 VALHALLGT. ....	10	-	4	6	289	289	289	-	-	-	0,8	
110 HEMMINGSTADVEGEN ....	109	19	56	43	156	156	138	7	7	-	0,7	
111 AUSTMANNAVEGEN I .....	10	-	-	9	284	284	280	1	-	-	0,8	
112 AUSTMANNAVEGEN II .....	102	1	-	100	102	102	102	-	-	-	0,7	
113 DIKTERVEGEN .....	36	27	21	10	44	43	38	2	3	-	0,7	
114 J.FALKBERGETSGT. ....	39	37	5	31	40	40	38	1	1	-	0,8	
115 OLAV AUKRUSTSGT. ....	74	64	1	70	117	117	115	-	1	-	0,8	
116 BJØRGVINGT. ....	108	21	74	30	138	137	129	3	4	1	0,7	
117 FARTEIN VALENSGT. ...	138	107	90	41	163	163	144	6	12	1	0,8	
118 STORESUND I .....	24	19	9	8	29	29	22	1	6	-	0,8	
120 SYRINVEGEN .....	69	27	38	28	75	75	71	1	1	-	0,7	
121 KLØVERVEGEN .....	97	82	26	61	112	112	99	10	3	-	0,8	
122 ROSSEBØ .....	5	5	2	2	5	5	4	-	-	-	0,6	
123 SAKKESTAD .....	7	7	2	2	7	6	5	-	1	-	0,7	
124 UTSIREGT. ....	58	31	1	54	58	57	56	-	1	-	0,8	
127 SVEHAUG .....	79	62	-	79	79	79	79	-	-	-	0,8	
129 BOKNGT. ....	71	32	1	68	74	74	72	1	-	-	0,7	
202 VIBRANDSØY .....	12	8	2	-	16	15	3	-	1	5	0,6	
203 HASSELØY .....	207	39	65	4	449	449	210	78	147	3	0,7	
204 RISØY .....	203	46	31	5	396	390	136	77	160	1	0,8	
205 STRANDGT. I .....	14	2	-	-	25	23	11	2	6	-	0,6	
206 STRANDGT. II .....	36	2	-	1	90	90	11	9	69	-	0,7	
207 STRANDGT. III .....	35	2	-	-	66	65	18	7	38	-	0,7	
208 STRANDGT. IV .....	44	4	-	1	86	85	19	8	54	1	0,6	
209 STRANDGT. V .....	28	2	-	-	78	78	14	12	49	-	0,6	
210 HARALDSGT. I .....	12	-	-	-	22	22	16	1	5	-	0,6	
211 HARALDSGT. II .....	41	5	-	-	94	94	33	8	51	-	0,6	
212 HARALDSGT. III .....	45	2	1	1	81	80	17	18	45	-	0,7	
213 HARALDSGT. IV .....	36	4	-	-	80	80	16	14	48	-	0,7	
214 HARALDSGT. V .....	10	1	-	-	28	28	9	2	17	-	0,6	
215 SKÅREGT. I .....	56	18	14	-	118	118	59	17	40	1	0,6	
216 SKÅREGT. II .....	46	7	1	-	94	93	21	10	59	-	0,7	
217 SKÅREGT. III .....	35	2	1	-	91	91	12	6	66	-	0,7	
218 SKÅREGT. IV .....	7	1	3	1	10	10	10	-	-	-	0,6	
219 SKÅREGT. V .....	22	6	2	-	38	38	16	3	18	-	0,5	
220 KARMSUNDGT. I .....	56	5	-	-	124	124	45	18	61	-	0,6	
221 KARMSUNDGT. II .....	47	10	1	-	108	108	40	16	51	-	0,6	
222 KARMSUNDGT. III .....	54	4	5	1	159	159	38	30	91	-	0,7	
223 KARMSUNDGT. IV .....	42	5	6	1	92	92	50	9	33	-	0,6	
224 KARMSUNDGT. V .....	111	38	13	-	186	186	108	20	53	-	0,5	
225 ROGALANDGT. I .....	128	49	50	11	244	244	173	11	60	-	0,6	
226 ROGALANDGT. II .....	100	29	28	8	213	213	114	19	80	-	0,6	
227 ROGALANDGT. III .....	160	31	86	14	291	291	227	8	55	1	0,7	
228 ROGALANDGT. IV .....	161	73	75	27	224	224	157	14	47	2	0,7	
229 ROGALANDGT. V .....	121	49	58	7	201	201	122	24	48	-	0,7	
230 GRØNHAUG .....	33	18	25	6	50	50	40	3	6	1	0,7	
231 SALTVEITVEGEN .....	116	58	38	19	161	161	101	9	48	-	0,8	
232 LITLASUND .....	20	15	5	12	210	210	208	2	-	-	0,7	
236 STAVANGERGT. ....	145	39	81	21	230	230	183	17	27	-	0,7	

TABELL 17, FORTS., HOVEDTALL FOR HUS OG BEBOEDE BOLIGER I DE ENKELTE TELLINGSKRETSET

TELLINGSKRETS	HUS				BEBOEDE BOLIGER							BO-SAT-TE PR. ROM
	I ALT	AV DISSE:			I ALT	AV DISSE MED:						
		VÅN.HUS TILKN. GÅRDS- DRIFT, FRITTL. ENEBOL.	BYGGEÅR			INNLAGT VANN I HUSET	EGET WC OG EGET BAD	WC OG BAD ELLERS	EGET ELLER FELLES WC OG UTEN BAD	EGET ELLER FELLES BAD OG UTEN WC		
			1946-	1961-							WC OG BAD UTEN WC	
239 SØRHAUG .....	55	31	18	20	115	114	91	6	13	-	0,7	
301 HAUGEVEGEN I .....	76	34	9	10	122	122	79	6	37	-	0,5	
302 HAUGEVEGEN II .....	53	15	17	2	89	89	53	12	21	-	0,6	
303 HAUGEVEGEN III .....	130	39	8	2	255	255	133	34	85	-	0,6	
304 BRÅVALLAGT. ....	87	32	41	3	152	152	106	9	30	-	0,7	
305 SKEISVANNESVEGEN .....	68	21	53	5	150	149	124	6	19	-	0,8	
306 FRAMVEGEN .....	118	77	57	35	156	156	110	16	22	3	0,7	
307 SOLVANGVEGEN .....	35	27	17	15	50	50	34	6	7	1	0,8	
309 RAMSDALSVEGEN .....	29	19	20	2	32	30	16	-	1	6	0,7	
310 STORDGT. ....	6	-	6	-	129	129	129	-	-	-	0,8	
311 HAFSFIJORDGT. ....	153	82	124	36	273	272	233	16	18	2	0,7	
312 VESTEVEGEN .....	148	66	37	25	267	267	165	26	70	-	0,7	
313 KVALSVIKVEGEN .....	62	57	28	20	66	65	46	-	5	9	0,7	
314 AUSTRHEIM .....	57	44	41	8	63	63	31	3	2	19	0,7	
315 SKEISVOLLVEGEN .....	59	67	50	19	121	119	57	11	5	31	0,8	
316 KATTANAKKVEGEN .....	65	33	51	3	80	77	46	3	6	16	0,8	
317 ÅRABROTTSVEGEN .....	40	31	32	2	49	48	20	-	3	16	0,7	
SPREDTBYGDE KRETSET I ALT .	407	362	137	95	454	426	130	13	16	132	0,8	
119 HEMMINGSTAD .....	3	2	2	-	4	4	1	2	1	-	0,7	
201 RØVÆR .....	31	31	7	7	32	30	15	-	1	3	0,7	
235 SALTVEIT .....	5	3	3	1	7	7	5	-	-	-	0,7	
237 SKÅREDALEN I .....	72	59	30	17	83	81	27	2	1	28	0,7	
238 SKÅREDALEN II .....	58	47	26	12	69	63	19	2	2	18	0,8	
318 AUSTRHEIMVEGEN .....	12	12	10	1	12	12	1	-	-	10	0,8	
319 STEINSNES .....	17	14	8	3	22	21	5	1	2	7	0,8	
320 ÅRABROT I .....	6	5	-	5	7	7	6	-	-	-	0,7	
321 TORNES .....	13	12	6	2	15	14	6	3	-	3	0,7	
322 ÅRABROT II .....	9	8	3	1	10	9	2	-	-	3	0,8	
323 TITTEL SNESVEGEN .....	7	7	4	3	7	7	2	-	1	4	0,5	
324 GARD .....	13	12	4	4	13	10	2	-	-	6	0,5	
325 FØRLAND .....	16	15	4	4	17	17	4	-	1	8	0,5	
326 HAGLAND .....	41	35	7	8	43	35	4	-	-	16	0,8	
327 SKOKLAND .....	69	85	21	25	98	94	28	2	6	20	0,8	
328 KALLAND .....	15	15	2	2	15	15	3	1	1	6	0,5	



## a. KRETSFORTEGNELSE

Krets- nr.	Navnet på kretsen	Krets- type1)	Omfang (Eiendommer med bebodde hus)
0	Uten fast bopel	0	..
101	Karnøygata	T	Se vedlegg 3.
102	Salhusvegen I	T	Se vedlegg 3.
103	Salhusvegen II	T	Se vedlegg 3.
104	Skudenesgata	T	Se vedlegg 3.
105	Jeppevegen	T	Se vedlegg 3.
106	Eventyrvegen	T	Se vedlegg 3.
107	Søllerødvegen	T	Se vedlegg 3.
108	Odins gate	T	Se vedlegg 3.
109	Valhallgata	T	Se vedlegg 3.
110	Hemmingstadvegen	T	Se vedlegg 3.
111	Austmannavegen I	T	Se vedlegg 3.
112	Austmannavegen II	T	Se vedlegg 3.
113	Diktervegen	T	Se vedlegg 3.
114	Johan Falkbergets gate	T	Se vedlegg 3.
115	Olav Aukrusts gate	T	Se vedlegg 3.
116	Bjørgvingata	T	Se vedlegg 3.
117	Fartein Valens gate	T	Se vedlegg 3.
118	Storesund I	T	Se vedlegg 3.
119	Hemmingstad	S	Gnr. 33 bnr. 108, gnr. 34 bnr. 8.
120	Syrinvegen	T	Se vedlegg 3.
121	Kløvervegen	T	Se vedlegg 3.
122	Rossebø	T	Se vedlegg 3.
123	Sakkestad	T	Se vedlegg 3.
124	Utsiregata	T	Se vedlegg 3.
126	Ubebodd pr. 1. 11. 1970	-	-
127	Svehaug	T	Se vedlegg 3.
128	Ubebodd pr. 1. 11. 1970	-	-
129	Bokngata	T	Se vedlegg 3.
201	Røvær	S	Gnr. 27 bnr. 1, 5, 6, 18, 21-23, 31, 32, 34, 37, 39-41, 41b, 45, 49-52, 56, 58, 63, 68-72, 77, 78 og 81.
202	Vibrandsøy	T	Se vedlegg 3.
203	Hasseløy	T	Se vedlegg 3.

1) T = Tettbygd krets. S = Spredtbygd krets.

## a. KRETSFORTEGNELSE (forts.)

Krets- nr.	Navnet på kretsen	Krets- type	Omfang (Eiendommer med bebodde hus)
204	Risøy	T	Se vedlegg 3.
205	Strandgata I	T	Se vedlegg 3.
206	Strandgata II	T	Se vedlegg 3.
207	Strandgata III	T	Se vedlegg 3.
208	Strandgata IV	T	Se vedlegg 3.
209	Strandgata V	T	Se vedlegg 3.
210	Haraldsgata I	T	Se vedlegg 3.
211	Haraldsgata II	T	Se vedlegg 3.
212	Haraldsgata III	T	Se vedlegg 3.
213	Haraldsgata IV	T	Se vedlegg 3.
214	Haraldsgata V	T	Se vedlegg 3.
215	Skåregata I	T	Se vedlegg 3.
216	Skåregata II	T	Se vedlegg 3.
217	Skåregata III	T	Se vedlegg 3.
218	Skåregata IV	T	Se vedlegg 3.
219	Skåregata V	T	Se vedlegg 3.
220	Karmsundgata I	T	Se vedlegg 3.
221	Karmsundgata II	T	Se vedlegg 3.
222	Karmsundgata III	T	Se vedlegg 3.
223	Karmsundgata IV	T	Se vedlegg 3.
224	Karmsundgata V	T	Se vedlegg 3.
225	Rogalandsgata I	T	Se vedlegg 3.
226	Rogalandsgata II	T	Se vedlegg 3.
227	Rogalandsgata III	T	Se vedlegg 3.
228	Rogalandsgata IV	T	Se vedlegg 3.
229	Rogalandsgata V	T	Se vedlegg 3.
230	Grønhaug	T	Se vedlegg 3.
231	Saltveitvegen	T	Se vedlegg 3.
232	Litlasund	T	Se vedlegg 3.
235	Saltveit	S	Gnr. 32 bnr. 47, 106, 108, 132 og 133.
236	Stavangergata	T	Se vedlegg 3.
237	Skåredalen I	S	Gnr. 3 bnr. 2, 3, 7, 8, 10, 21, 22, 26, 30, 31, 33, 37, 40 og 53, gnr. 4 bnr. 1, 2, 4-9, 14-16, 25, 27, 31, 36-39, 45, 48, 50, 52, 54, 59, 60, 63, 64, 69, 76, 77, 79-81, 83, 85-87 og 92-96, gnr. 33 bnr. 13, 132, 137, 150, 159, 234, 239, 265 og 294.

## a. KRETSTFORTEGNELSE (forts.)

Krets- nr.	Navnet på kretsen	Krets- type	Omfang (Eiendommer med bebodde hus)
238	Skåredalen II	S	Gnr. 1 bnr. 1-3, 6-8 og 10-12, gnr. 2 bnr. 1-7, 9, 13, 26 og 27, gnr. 3, bnr. 5, 6, 9, 16, 19, 28, 32, 33, 41, 45-47, 49-52, 54 og 57, gnr. 4 bnr. 24, 26, 28, 47, 49 og 71, gnr. 31 bnr. 25, 131, 132, 135 og 136, gnr. 33 bnr. 27, 28, 91, 131, 168, 189 og 237.
239	Sørhaug	T	Se vedlegg 3.
240	Ubebodd pr. 1. 11. 1970	-	-
301	Haugevegen I	T	Se vedlegg 3.
302	Haugevegen II	T	Se vedlegg 3.
303	Haugevegen III	T	Se vedlegg 3.
304	Bråvallengata	T	Se vedlegg 3.
305	Skeisvannsvegen	T	Se vedlegg 3.
306	Framvegen	T	Se vedlegg 3.
307	Solvangvegen	T	Se vedlegg 3.
308	Ubebodd pr. 1. 11. 1970	-	-
309	Ramsdalsvegen	T	Se vedlegg 3.
310	Stordgata	T	Se vedlegg 3.
311	Hafs fjordgata	T	Se vedlegg 3.
312	Vestevegen	T	Se vedlegg 3.
313	Kvalsvikvegen	T	Se vedlegg 3.
314	Austrheim	T	Se vedlegg 3.
315	Skeisvollsvegen	T	Se vedlegg 3.
316	Kattanakkvegen	T	Se vedlegg 3.
317	Årabrotsvegen	T	Se vedlegg 3.
318	Austrheimvegen	S	Austrhemsv. nr. 65, 65c, 65d, 67, 127, 131, 133, 133b, 135, 135b, 137 og 137b.
319	Steinsnes	S	Austrheimsv. nr. 62, 66, 78, 82, 88, 94b, 130, gnr. 22 bnr. 5, 26, 39, 40, 49, 51, 61 og 151, gnr. 23 bnr. 25 og 26.
320	Årabrot I	S	Gnr. 20 bnr. 14-16, 24, 27, 20 Årabrot.
321	Tornes	S	Tittelsnesv. nr. 122, gnr. 20 bnr. 7, gnr. 21 bnr. 1, 6, 7, 22, 24, 25, 28, 32 og 36, gnr. 22 bnr. 18.
322	Årabrot II	S	Tittelsnesv. nr. 180, 212 og 234, gnr. 20 bnr. 3-5, 9 og 17, gnr. 21 bnr. 18.
323	Tittelsnesvegen	S	Tittelsnesv. nr. 161 b og 211, gnr. 21 bnr. 15, 26, 29, 30 og 35.
324	Gard	S	Kattanakkv. nr. 118 og 134, gnr. 26 bnr. 1, 22, 117, 133, 157, 225, 235, 253 og 319, gnr. 28 bnr. 237.
325	Førland	S	Førlandsv. nr. 19 og 27, gnr. 19 bnr. 1, 3-5, 6/7, 8-10, 15, 17, 28, 37, 46 og 50.
326	Hagland	S	Haglandsv. nr. 99, gnr. 14 bnr. 1, 3-5, 7, 8, 18 og 29, gnr. 15 bnr. 1-7, 9, 11 og 17-19, gnr. 16 bnr. 1-3, 9, 10, 12 og 15, gnr. 17 bnr. 1, 2 og 4, gnr. 18 bnr. 1-4, 17, 22 og 29.

## a. KRETSFORTEGNELSE (forts.)

Krets- nr.	Navnet på kretsen	Krets- type	Omfang (Eiendommer med bebodde hus)
327	Skokland	S	Skognlandsv. nr. 112, Stølev. nr. 10b, Tittelsnesv. nr. 285b, 286, 302a, 302c, 302f, 345a, 345b, 357, 365, 369, 373, 375, 376, 378b, 386, 430 og 438-441, gnr. 8 bnr. 1-3, 5, 7, 9, 10, 12, 18, 20 og 30, gnr. 9 bnr. 1-3 og 5, gnr. 10 bnr. 1, 2, 4, 5, 9 og 11, gnr. 11 bnr. 2-4, 6-10, 20, 23, 25, 28, 31, 33, 35, 44, 47, 52, 53, 56, 58 og 62, gnr. 12 bnr. 1 og 2, gnr. 13 bnr. 1, 3, 5, 8, 10, 12, 13, 15, 23, 24, 30, 31 og 33, gnr. 22 bnr. 38.
328	Kalland	S	Gnr. 5 bnr. 1, 15 og 23, gnr. 6 bnr. 2, 3 og 10, gnr. 7 bnr. 2, 3, 6, 7, 13, 19, 27, 39 og 42.

## b. INNDELINGEN I SOGN PR. 1. NOVEMBER 1970






Navnet på sognet	Omfang (tellingskretsnr.)	Navnet på sognet	Omfang (tellingskretsnr.)
Rossabø	101 - 129	Skåre	301 - 328
Vår Frelser	201 - 240		

## c. OVERSIKT OVER ENDRINGENE I KOMMUNEINDELINGEN MELLOM TELLINGEN I 1960 OG TELLINGEN I 1970

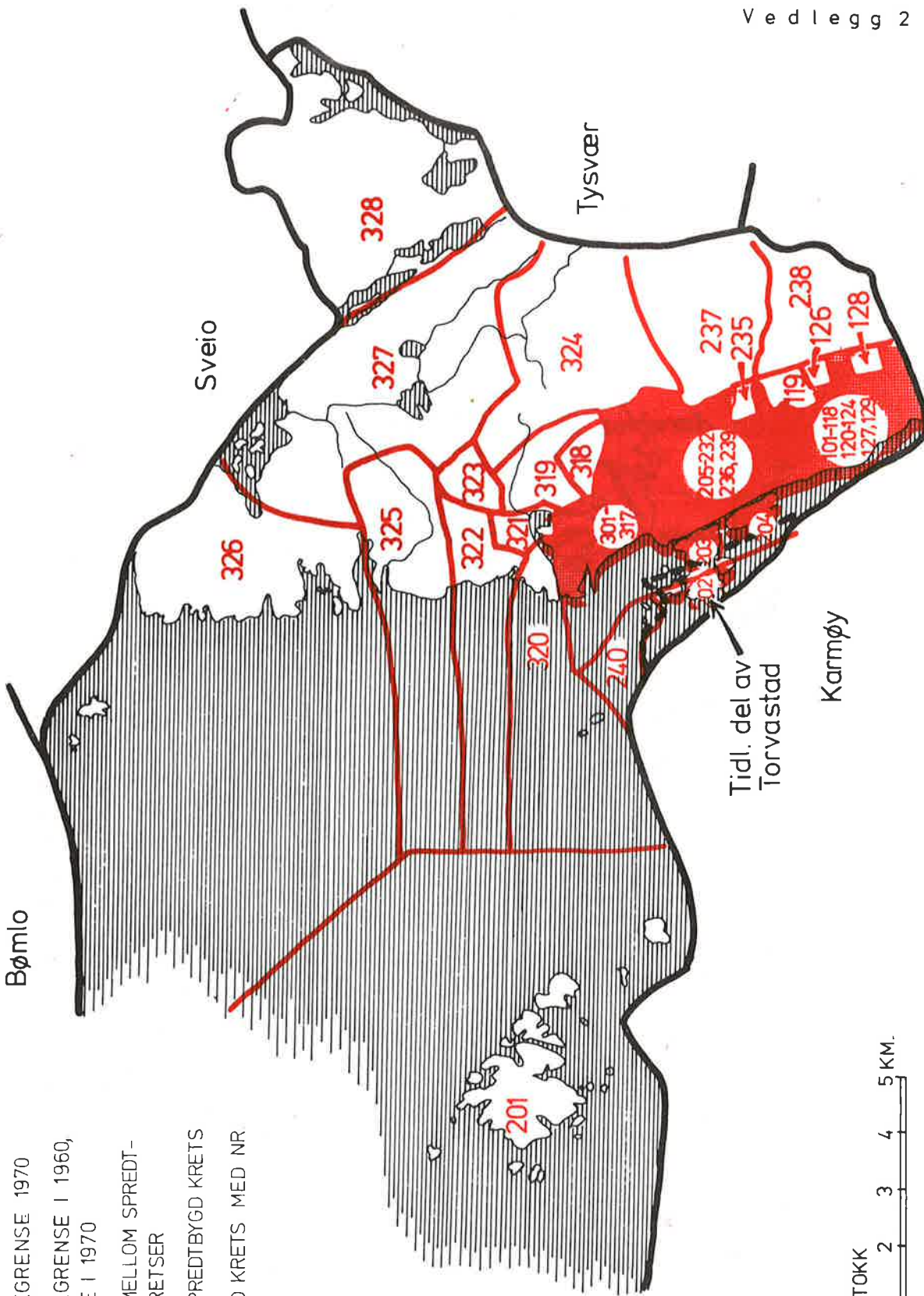
Kretsnr. i 1970-tellingen	Kommune i 1960-tellingen	Kretsnr. i 1970-tellingen	Kommune i 1960-tellingen
101 - 129, 201, 203 - 240 og 301 - 328	1106 Haugesund	202	1152 Torvastad

# 1106 HAUGESUND

## TEGNFORKLARING

-  KOMMUNEGRENSE 1970
-  KOMMUNEGRENSE I 1960, MEN IKKE I 1970
-  GRENSE MELLOM SPREDT-BYGD KRETSE
-  128 NR. PÅ SPREDTBYGD KRETS
-  TETTBYGD KRETS MED NR

Bømlo





## 1106 HAUGESUND

## TETTBYGDE KRETSER




## TEGNFORKLARING

— KRETSGRENSE 1970

204 NR. PÅ TETTBYGD KRETS

MÅLESTOKK 1:50000



Med samtykke fra Norges Geografiske Oppmåling  
er N G O's kartmateriale brukt som kartgrunnlag.

(Forts.)



MÅLESTOKK 1: 25000

0 1 2 KM.

Med samtykke fra Norges Geografiske Oppmåling  
er N G O's kartmateriale brukt som kartgrunnlag.  
Kartet er oppfotografert fra N G O's serie M 711.

