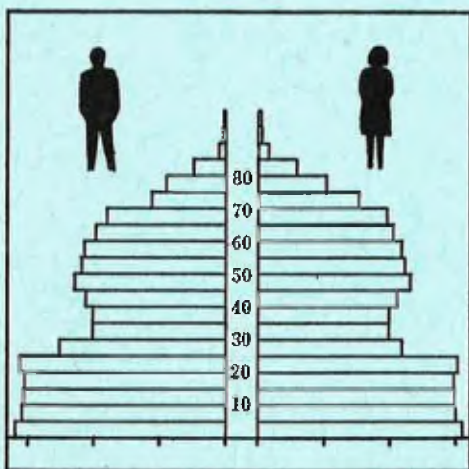


STATISTISKE KOMMUNEHEFTER



FOLKE- OG BOLIGTELLING

1. NOVEMBER 1970

0104 **MOSS**

STATISTISK SENTRALBYRÅ
OSLO

STATISTISKE KOMMUNEHEFTER



FOLKE- OG BOLIGTELLING
1. NOVEMBER 1970

0104 MOSS

STATISTISK SENTRALBYRÅ
OSLO 1973



FORORD

Den første statistikken utarbeidd på grunnlag av oppgaver til folketellingen i 1970, ble publisert i desember 1971 i heftet "Folkemengden etter alder og ekteskapeleg status, 31. desember 1970".

I serien Statistiske kommunehefter legger Statistisk Sentralbyrå fram de viktigste resultater fra Folke- og bolig telling 1970 for hver enkelt kommune. Heftene vil bli utgitt fra midten av 1972 til siste halvdel av 1973. Da kontrollen av tellingsoppgavene ikke er avsluttet når kommuneheftene utarbeides, er tallene i disse heftene foreløpige.


Endelige tall for hele landet vil bli publisert i 6 hefter som ventes å bli utgitt i 1974. Disse publikasjonene vil også inneholde tabeller med geografiske fordelinger. I tillegg til de tabellene som blir trykt, vil det bli utarbeidd tabeller med mer detaljert statistikk. På grunnlag av tellingsresultatene vil det videre bli utarbeidd et bosettingskart og flere større spesialartikler.

Professor Hallstein Myklebost, Geografisk Institutt, Universitetet i Oslo, har vært Byråets konsulent i arbeidet med kretsinnndelingen.

Statistisk Sentralbyrå, Oslo, 2. mai 1972

Petter Jakob Bjerve

Einar Jensen



INNHOOLD

	Side
Prinsipper og definisjoner	7
1. Omfanget av Folke- og bolig telling 1970	7
2. Definisjon av personkjennemerker	7
3. Definisjon av familie- og husholdningstype	10
4. Definisjon av hus og bolig og hus- og boligkjennemerker	11
5. Inndelingen i tellingskretser	13
6. Merknader til tabell 1	14
Tabeller	
1. Folkemengden ved folketellingene 1801-1970	16
2. Folkemengden etter kjønn og inntektstakernes viktigste kilde til livsopphold og næring ...	16
3. Personer 16 år og over etter yrkesaktivitet, kjønn og alder	16
4. Personer 16 år og over med minst 100 arbeidstimer etter yrkesstatus, arbeidstid, kjønn og næring/yrkesområde	17
5. Personer 16-69 år etter yrkesaktivitet, kjønn og høyeste utdanning	18
6. Yrkesaktive, skoleelever og studenter 16 år og over etter kjønn og arbeids-/skole-/studie- sted pr. 1. november 1970	19
7. Familier og personer etter familietype og husholdningstype	19
8. Personer 16 år og over med egen bolig etter alder, ekteskapelig status og kjønn	19
9. Hus, boliger, rom og bosatte etter hustype	20
10. Beboede boliger etter hustype og byggeår, og hus, rom og bosatte etter husets byggeår ...	20
11. Beboede boliger etter hustype og tallet på rom, og bosatte etter tallet på rom i boligen .	20
12. Beboede boliger, rom og bosatte etter boligtetthet	21
13. Beboede boliger, rom og bosatte etter boligens utstyr	21
14. Beboede boliger, rom og bosatte etter eier-/leierforholdet til boligen	21
15. Folkemengden etter alder, kjønn og tellingskrets	22
16. Personer 16 år og over etter viktigste kilde til livsopphold, næring, kjønn og tellings- krets	24
17. Hovedtall for hus og beboede boliger i de enkelte tellingskretser	27
Vedlegg	
1 a. Kretsfortegnelse	29
1 b. Inndelingen i sogn pr. 1. november 1970	32
2. Kartskisse over kretsinnndelingen	33
3. Oversiktskart over tettbygde kretser	34

Standardtegn

- .. Oppgave mangler
- : Tall kan ikke offentliggjøres
- Null



PRINSIPPER OG DEFINISJONER

1. OMFANGET AV FOLKE- OG BOLIGTELLING 1970

Folketellingen omfatter alle personer (også utenlandske statsborgere) som ifølge Forskrifter av 20. januar 1970 om ordningen og føringen av folkeregistrene, var registrert som bosatt i Norge på tellingstidspunktet den 1. november 1970.

I boligteellingen har en med alle hus og privatboliger (privatleiligheter m.v.) hvor minst én person var registrert bosatt den 1. november 1970. Hus og boliger som var ubebodd eller som var bebodd bare av midlertidig tilstedeværende (f.eks. ugifte personer som oppholdt seg utenom foreldrenes hjem på grunn av studier), omfattes således ikke av tellingen. Heller ikke er boliger for forpleide i aldershjem, pleiehjem og barnehjem og for losjerende i pensjonater, hoteller o.l. med. Hus hvor alle eller en del av de registrert bosatte var forpleide eller losjerende, er derimot inkludert.

I avsnitt 2 er det gjort nærmere rede for bostedsbegrepet (det sted som en person skal regnes som bosatt) og i avsnitt 4 for hus- og boligbegrepet.

2. DEFINISJON AV PERSONKJENNERMERKER

Når ikke annet er nevnt, refererer personopplysningene seg til den 1. november 1970.

Bosted

Den enkelte person er i tellingen regnet å ha sitt bosted i den kommune og i den bolig hvor vedkommende var registrert som bosatt den 1. november 1970 ifølge forskriftene om ordningen og føringen av folkeregistrene. Hovedregelen er her at en person skal registreres som bosatt der hvor vedkommende regelmessig tar sin døgnhvile. De viktigste registreringsreglene er ellers:

Bostedsforhold	Skal registreres som bosatt i
Gift person som p.g.a. arbeid, studier, avtjening av verneplikt e.l. oppholder seg utenom ektefellenes felles bolig	Ektefellenes felles bolig
Ugift person som p.g.a. studier, skolegang eller avtjening av verneplikt oppholder seg utenom foreldrenes/forsørgers bolig	Foreldrenes/forsørgers bolig
Ugift person med eget arbeid og som vanligvis ikke bor hos foreldre/forsørger	Boligen der personen vanligvis bor
Person som p.g.a. ferie, besøk hos kjente, forretningsreise e.l. er fraværende fra boligen der vedkommende vanligvis bor	Boligen der personen vanligvis bor
Person som er forpleid i barnehjem, aldershjem, pleiehjem eller er satt bort i privat pleie	Barnehjemmet, aldershjemmet, pleiehjemmet eller boligen hvor personen er i pleie. (På grunn av registreringsvanker er imidlertid en del personer som var anbrakt i pleiehjem, registrert som bosatt i privatbolig på tellingstidspunktet.)
Person som er innlagt på sykehus eller anbrakt på arbeidsskole, arbeidsanstalt eller i fengsel	Boligen der personen var bosatt før innleggelsen eller anbringelsen

Personer som ikke kan henføres til en bestemt bolig, er regnet til gruppen "Uten fast bopel". Av registreringstekniske grunner har en imidlertid i tellingen også måttet ta med enkelte personer med fast bosted i denne gruppen. Personer uten fast bopel er som regel registrert som bosatt i den kommunen hvor de sist hadde fast bosted.

I det følgende er begrepet "Bosatt" brukt i samme betydning som begrepet "Registrert bosatt".

Det er ikke som ved tidligere tellinger, hentet inn opplysninger om midlertidig bosted. Fra 1970-tellingen kan det derfor ikke gis oppgaver over den tilstedeværende befolkning.

Alder

I fordelingene etter alder er den enkelte person gruppert etter alder pr. 31. desember 1970 (1970 minus fødselsår), og ikke som ved tidligere tellinger etter alder på tellingstidspunktet.

Ekteskapelig status

Det er brukt fire hovedgrupperinger etter ekteskapelig status, nemlig ugifte, gifte, separerte og før gifte. Som før gifte er regnet skilte, enker og enkemenn.

Utdanning

Oppgavene over utdanning omfatter enkeltutdanninger på heltid av minst 5 måneders normal varighet og deltidsutdanninger av tilsvarende varighet. For personer med flere enkeltutdanninger, er den utdanning som har lengst samlet varighet (normal varighet av enkeltutdanningen tillagt varigheten av den forutdanning som kreves) regnet som høyeste utdanning. Av utdanninger med lik samlet varighet, er den som antas å være av størst yrkesmessig betydning, oppfattet som personens høyeste utdanning. Klassifiseringen er i samsvar med Standard for utdanningsgruppering (Statistisk Sentralbyrås Håndbøker, nr. 28). I tellingen er det imidlertid foretatt følgende tre-deling av standardens gymnasnivå (samlet utdanningsvarighet 10-12 år):

1. Utdanning på gymnasnivå I (10 år)
2. Utdanning på gymnasnivå II (11 år)
3. Utdanning på gymnasnivå III (12 år)

Videre er utvidet grunnskoleutdanning (10. frivillig år) i tellingen gruppert sammen med 9-årig grunnskole, mens den er skilt ut som egen gruppe under gymnasnivå i Standard for utdanningsgruppering.

Yrkesaktivitet

Som yrkesaktivitet er regnet alt arbeid mot vederlag, enten i form av lønn, inntekt av egen bedrift, naturalier e.l., inklusive arbeid som familiemedlem uten fast lønn i familiebedrift (f.eks. gårdsbruk, forretning m.v.), vernepliktstjeneste og tilsvarende plikttjeneste, men eksklusive husarbeid for egen familie.

I gruppen "Med yrkesaktivitet" er tatt med alle personer 16 år og over som utførte yrkesaktivitet i hele eller en del av perioden 1. november 1969 - 31. oktober 1970, også personer som begynte eller sluttet i arbeidslivet i denne perioden, deltidsarbeidere og elever og studenter som hadde hatt feriearbeid.

I tidligere tellinger er personer med inntekt av egen yrkesaktivitet som viktigste kilde til livsopphold, regnet til yrkesbefolkningen (personer med yrke). I disse tellingene avviker imidlertid definisjonen av yrkesaktivitet på enkelte punkter fra definisjonen som er gitt ovenfor. I 1970-tellingen er ikke en bestemt gruppe av personer regnet som yrkesbefolkning. Det er imidlertid gitt fordelinger etter viktigste kilde til livsopphold og etter arbeidstid.

Viktigste kilde til livsopphold

Personer 16 år og over er gruppert etter den kilde til livsopphold som var viktigst de siste 12 månedene før tellingstidspunktet.

Med inntekt av eget arbeid er ment inntekt av egen yrkesaktivitet.

"Pensjon, trygd" omfatter syketrygd, arbeidsløshetsstrygd, forsørgertrygd, uføretrygd, alderstrygd, yrkesskadetrygd, krigspensjon, bedriftspensjon o.l. Ektefeller som hadde hver sin pensjon som viktigste kilde til livsopphold, er begge gruppert under denne kilden til livsopphold. I disse tilfellene er således ikke den ene ektefellen regnet som forsørget eller å ha husarbeid i hjemmet som viktigste kilde til livsopphold.

Som formue, lån m.v. er også regnet føderåd, leieinntekt, forpaktningssinntekt, annen formuesinntekt og utbetalinger i samband med livsforsikring eller individuell pensjonsforsikring.

"Stipend m.v." omfatter foruten stipend, underhold fra andre enn privatpersoner (f.eks. stønader fra det offentlige, institusjoner eller bedrifter), unntatt pensjon og trygd.

I gruppen "Husarbeid i hjemmet, forsørget" er tatt med alle personer som ikke hadde en av kildene som er spesifisert foran, som den viktigste kilde til livsopphold.

Inntektstaker/Ikke-inntektstaker

Som inntektstakere er regnet personer 16 år og over med inntekt av eget arbeid; pensjon, trygd m.v.; formue, lån m.v. eller stipend m.v. som viktigste kilde til livsopphold. Tilsvarende er som ikke-inntektstakere regnet alle personer under 16 år og personer 16 år og over som under viktigste kilde til livsopphold er gruppert på "Husarbeid i hjemmet, forsørget". Husmødre som ikke var inntektstakere, er skilt ut som egen gruppe. Denne gruppen omfatter gifte kvinner 16 år og over med husarbeid i hjemmet som viktigste kilde til livsopphold.

I tabell 2 er ikke-inntektstakere gruppert etter samme kilde til livsopphold/næring som en inntektstaker i samme familie (definisjon av familieenheten er gitt i avsnitt 3). Denne inntektstakeren er valgt ut etter følgende prioritetsrekkefølge:

1. Mannlig ektefelle/far
2. Kvinnelig ektefelle/mor
3. Eldste sønn, nest eldste sønn osv.
4. Eldste datter, nest eldste datter osv.

Personer som tilhørte familie uten en eneste inntektstaker, er i tabell 2 gruppert under uoppgitt kilde til livsopphold.

Elever, studenter (tabell 5)

Som elever og studenter er i tabell 5 regnet personer som i løpet av de siste 12 måneder før tellingstidspunktet, gikk på skole eller studerte, uten hensyn til andre aktiviteter som f.eks. yrkesaktivitet.

Arbeidstid

Opgavene over arbeidstid gjelder perioden 1. november 1969 - 31. oktober 1970 og omfatter tid som er gått med til yrkesaktivitet. Tid som er brukt til skolearbeid, studier og husarbeid for egen familie, er således ikke inkludert. Personer som i perioden hadde mindre enn i alt én måneds sykefravær, og ellers - bortsett fra ferie - arbeidet full dag hele perioden, er regnet å ha hatt heldagsarbeid.

Generelt om grupperingen etter næring, yrke og yrkesstatus

Personer 16 år og over med yrkesaktivitet er gruppert på næring etter arten av virksomheten til den bedrift som den enkelte arbeidet i hele tiden eller lengst tid de siste 12 måneder før tellingstidspunktet. Disse personene er videre gruppert på det yrke og den yrkesstatus som de hadde hele tiden eller lengst tid i bedriften i 12-månedersperioden.

Næring

Næringsgrupperingen er foretatt etter 1960-utgaven av Standard for næringsgruppering i offentlig norsk statistikk (Statistisk Sentralbyrås Håndbøker, nr. 9). Denne standarden er i samsvar med International Standard Industrial Classification of All Economic Activities (ISIC), Rev. 1.

Med begrepet "Industri m.v." som er brukt i tabelldelen, er ment næringene bergverksdrift m.v., industri og kraft- og vannforsyning m.v. Videre er som "Samferdsel" regnet næringene sjøtransport og annen samferdsel. Samlegruppen "Tjenesteytende næringer" omfatter finansinstitusjoner, eieomsdrift, offentlig administrasjon og forsvar, offentlig og privat tjenesteyting og personlig tjenesteyting. I tabell 4 er under "Annen tjenesteyting" tatt med næringsgrenene hotell- og restaurantdrift og vask, rensing og andre personlige tjenester.

Yrke

Yrkesgrupperingen er foretatt etter Standard for yrkesgruppering i offentlig norsk statistikk (utgitt av Arbeidsdirektoratet i 1965) som i prinsippet følger 1958-utgaven av International Standard Classification of Occupations (ISCO).

Yrkesstatus

I tellingen er det brukt følgende fire grupperinger etter yrkesstatus:

1. Ansatt
2. Selvstendig uten leid hjelp
3. Selvstendig med leid hjelp
4. Familiemedlem uten fast lønn i familiebedrift

Personer (også medeiere) som arbeidde i firmaer organisert som aksjeselskap, andelslag eller annen selskapsform med begrenset ansvar, er alltid regnet som ansatte.

En person er regnet som selvstendig (med eller uten leid hjelp) dersom vedkommende drev firmaet alene for egen regning eller sammen med andre som medeier med ubegrenset ansvar (f.eks. i ansvarlig selskap). I de tilfelle hvor ektefeller arbeidde i felles virksomhet (f.eks. gårdsbruk, forretning) som ikke var organisert som aksjeselskap e.l., er den ene ektefellen regnet som selvstendig og den andre som familiemedlem uten fast lønn i familiebedrift. Gruppen "Familiemedlem uten fast lønn i familiebedrift" omfatter ellers personer som arbeidde i familievirksomhet uten fast avtalt lønn og som verken var eier eller medeier i virksomheten. Et familiemedlem uten fast lønn kan imidlertid ha vederlag for arbeidet i form av kost og losji, andel av overskott e.l.

I tabell 4 er det gitt oppgaver over tallet på henholdsvis ansatte og selvstendige (med eller uten leid hjelp). Differansen mellom summer av disse tall og totaltall utgjør følgelig tallet på familiemedlemmer uten fast lønn i familiebedrift.

Arbeids-/skole-/studiested

Personer som pr. 1. november 1970 både hadde inntekt av eget arbeid og som gikk på skole eller studerte, er i tabell 6 gruppert som yrkesaktive og etter arbeidssted dersom arbeidstiden de foregående 12 månedene utgjorde minst 1 000 timer. I motsatt fall er de gruppert som skoleelever/studenter og etter skole-/studiested.

Som personer med annet arbeidssted er regnet personer som arbeidde i flere kommuner, var til sjøs eller som arbeidde i utlandet. Tilsvarende er personer som studerte i utlandet gruppert under annet studiested.

Egen bolig

Ektefeller som var bosatt i samme privatbolig og hvor minst én av ektefellene var boliginnhaver, er begge regnet å ha egen bolig. For øvrig er bare boliginnhaveren eller én av boliginnhaverne gruppert under "Egen bolig". Forpleide i aldershjem, barnehjem og pleiehjem og losjerende i pensjonater og hoteller m.v. er aldri regnet å ha egen bolig.

Definisjon av begrepet "Boliginnhaver" er gitt i kapittel 4 under avsnittet "Eier-/leierforhold".

3. DEFINISJON AV FAMILIE OG HUSHOLDNINGSTYPE

Grupperingene på familie og husholdningstype refererer seg til tellingstidspunktet den 1. november 1970.

Familie

Til én og samme familie er regnet:

1. Ektepar og eventuelle ugifte barn registrert bosatt i samme privatbolig, aldershjem, pleiehjem, pensjonat, hotell e.l.
2. Far/mor med ugifte barn registrert bosatt i samme privatbolig, aldershjem, pleiehjem, pensjonat, hotell e.l.
3. Hver enkelt person som ikke hører inn under noen av de to gruppene som er spesifisert ovenfor (bl.a. personer uten fast bopel). Disse personene danner således hver for seg egen familie (familie med én person).

I familier med ektepar er også tatt med eventuelle ugifte barn av bare den ene ektefellen og ugifte adoptivbarn og stebarn, men ikke fosterbarn.

Av reglene som er nevnt ovenfor, går det fram at personer (f.eks. ektefeller) som ikke var registrert bosatt i samme privatbolig, aldershjem, pleiehjem, pensjonat, hotell e.l., aldri er gruppert under samme familie. Videre går det fram at gifte, separerte, skilte, enker og enkemenn ikke i noe tilfelle er regnet til samme familie som foreldrene. Når f.eks. et ektepar bor sammen med en skilt datter, danner ektefellene egen familie og datteren egen familie. Ellers kan nevnes at ugifte søsken som har felles bolig, men hvor ingen av foreldrene er bosatt, hver for seg er regnet som særskilt familie.

Husholdningstype

Det er skilt mellom tre hovedtyper av husholdning, nemlig privathusholdning, felleshusholdning og annen husholdning.

Gruppen "Privathusholdning" omfatter personer som var registrert som bosatt i privatbolig. Denne husholdningstypen er videre splittet opp etter tallet på familier i husholdningen. Som husholdningsenhet er her regnet bolighusholdning (som omfatter alle bosatte i samme bolig) og ikke kosthusholdning som ved tidligere tellinger.

Til felleshusholdning er regnet forpleide som var registrert bosatt i aldershjem, barnehjem og pleiehjem og losjerende som var registrert bosatt i pensjonat, hotell e.l.

Betjeningspersonale bosatt ved felleshusholdninger er alltid gruppert under privathusholdning. Det samme gjelder militært personell som var bosatt i militærforlegning.

Annen husholdning omfatter personer uten fast bopel.

4. DEFINISJON AV HUS OG BOLIG OG HUS- OG BOLIGKJENNEMERKER

Hus- og boligopplysningene refererer seg til den 1. november 1970.

Hus

Som eget hus er som hovedregel regnet bygg som fra kjeller til loft er atskilt fra andre bygg. Fra denne regelen er det gjort følgende to unntak:

1. Hver enkelt bolig i vertikalt delte tomannsboliger og i rekke, kjede, atrium og terrasse er alltid regnet som særskilt hus.

2. Selv om det fra kjeller til loft er skillevegg(er) uten gjennomgang, er henholdsvis horisontalt delte tomannsboliger som er bygd sammen i rekke e.l., og hver enkelt blokk regnet til ett og samme hus.

Som nevnt under avsnitt 1, omfatter tellingen alle hus hvor minst én person var registrert som bosatt den 1. november 1970.

Bolig

Til en bolig (leilighet m.v.) er som hovedregel regnet rom som er bygd (eller ombygd) til bruk for én person eller for flere personer med fellesskap i kost og losji, og hvor det er adkomst til rommene (rommet) uten å måtte gå gjennom en annen bolig. Avgrensingen av boligenhetene er ellers foretatt etter følgende spesielle regler:

1. En hybel med egen inngang (utenfra eller fra korridor, oppgang e.l.) og som er bygd i tilknytning til en bolig, er regnet som særskilt bolig bare når hybelboeren (hybelboerne) selv holdt kosten.

2. Hybler uten egen inngang er ikke skilt ut som særskilte boliger.

3. I hybelbygg o.l. er hver enkelt hybel regnet som egen bolig, også i de tilfelle flere hybler har felles gang, hall, bad og/eller kjøkken.

4. I bygg for felleshusholdning, i hus som er bygd i tilknytning til slike bygg og i militærforlegninger er hybler o.l. for ansatte regnet som særskilte boliger. Likeledes er rom som ble brukt av en ansatt med ektefelle og eventuelle barn, regnet til én og samme bolig.

Med privatbolig er i tellingen ment boliger som ikke er bebodd av forpleide i aldershjem, barnehjem og pleiehjem eller av losjerende i pensjonater, hoteller o.l. Boliger for ansatte (f.eks. sykepleiere) ved felleshusholdninger er således regnet som privatboliger. Det samme gjelder boliger for befal m.v. i militærforlegninger.

Som nevnt under avsnitt 1, omfatter tellingen alle privatboliger hvor minst én person var registrert bosatt den 1. november 1970. Som betegnelse på disse boligene er i tabelldelen brukt "Bebodde boliger". For de enkelte hus som er med i tellingen, er det imidlertid hentet inn oppgaver over samlet tall på privatboliger (inkl. ubebodde boliger og boliger med bare midlertidig bosatte). Tallene på boliger i alt i tabell 9 gjelder disse boligene.

Rom

Oppgavene over tall på rom refererer seg til boliger som er med i tellingen, og omfatter beboelsesrom på 6 m² eller mer som kan nyttes året rundt. Bortsett fra i tabell 11, er også kjøkken på 6 m² eller mer inkludert. Entré, hall, bad, alkove, hems og rom som bare nyttes i næringsvirksomhet (f.eks. kontor) er ikke med.

Bosatte

Tallene på bosatte omfatter personer registrert som bosatt i privatboliger og således ikke personer som er regnet til felleleshusholdning og personer uten fast bopel.

Hustype

Som våningshus i tilknytning til gårdsdrift er - uansett hustype ellers - regnet hus hvor gårdbrukeren selv, forpakter eller kårfolk var bosatt, men ikke hus for gårdsarbeidere og hus på nedlagte bruk.

Hustypen "Frittliggende enebolig" omfatter hus med én bolig og med minst en halv meters avstand til nærmeste hus (unntatt garasje o.l.).

Til gruppen "Enebolig i rekke, kjede, atrium m.v." er også regnet husenhetene i vertikalt delte tomannsboliger.

Horisontalt delt tomannsbolig er hus med to vanlige leiligheter (som kan ha ulik størrelse) og hvor den ene leiligheten ligger i en etasje over den annen.

Hustypen "Annet småhus" omfatter hus med inntil 2½ etasjer (ekskl. underetasje), unntatt våningshus i tilknytning til gårdsdrift, eneboliger og horisontalt delte tomannsboliger. Hus som har én eller to vanlige leiligheter og hybelleilighet som er skilt ut som egen bolig, er også gruppert under denne hustypen.

Som blokk er regnet hus med 3 etasjer (ekskl. underetasje) eller mer.

Provisorisk boligbygg er hus m.v. som helt eller delvis er tatt i bruk til bolig for 10 år eller mindre (inkl. campingvogner, båter, telt, gammer o.l.).

Gruppen "Forretningsbygg m.v." omfatter hus hvor halvparten eller mindre av golvarealet nyttes til privatboliger, unntatt bygg for felleleshusholdning. Hus med to etasjer og hvor det er forretning i første etasje og bolig i annen etasje, er alltid gruppert under denne hustypen.

Som bygg for felleleshusholdning er regnet hus hvor det for bosatte og/eller midlertidig tilstedeværende er organisert felleleshusholdning. Hus i studentbyer o.l. er imidlertid aldri gruppert her. Av avgrensingsregler som det er gjort rede for under andre avsnitt, går det fram at oppgaver over tall på boliger, rom og bosatte i bygg for felleleshusholdning, bare omfatter privatboliger og rom og bosatte i disse boligene.

Byggeår

Som byggeår er for det enkelte hus regnet det år da minst halvparten av boligene i huset var ferdige til innflytning. Hus som er ombygd, er gruppert etter opprinnelig byggeår.

WC, bad

Boliger med eget wc/eget bad omfatter boliger med wc/bad som bare de bosatte i boligen har rett til å nytte, uten hensyn til om wc/bad ligger i eller utenfor boligen. Som boliger med felles wc/felles bad er regnet boliger som har wc/bad felles med en eller flere andre boliger.

Eier-/leierforhold

Personer med råderett over boligen som de er bosatt i (eier, leier den e.l.), er regnet som boliginnehavere.

Boliginnehavere (f.eks. medlemmer av borettslag) med aksje eller andel som gir borett til boligen, er alltid regnet som leieboere med aksje/andel, også i de tilfelle det er betalt innskott som er høyere enn pålydende verdi av aksjen/andelen.

Leieboere med innskott er boliginnehavere som har betalt innskott (f.eks. obligasjonsinnskott) for å leie boligen, men ikke leieboere som bare har betalt forskott på husleie.

Boliginnehavere som disponerer boligen vederlagsfritt eller som kårbolig, er regnet som leieboere.

En boliginnehaver er regnet å disponere boligen som tjenestebolig når den er stilt til disposisjon i samband med tjenesteforhold på vilkår av at boligen må fraflyttes når tjenesteforholdet opphører, uten hensyn til om det betales husleie eller ikke. Boliger som boliginnehaveren har aksje, andel eller innskott i, er imidlertid aldri regnet som tjenestebolig.

Gjennomsnittstall

Boliger pr. hus er lik tallet på privatboliger i hus som er med i tellingen (inkl. ubebodde boliger og boliger med bare midlertidig tilstedeværende) dividert med tallet på hus som er med i tellingen.

Bebodde boliger pr. hus er lik tallet på privatboliger som er med i tellingen dividert med tallet på hus som er med i tellingen.

Rom pr. bolig er lik tallet på rom (inkl. kjøkken på 6 m² eller mer) i privatboliger som er med i tellingen dividert med tallet på disse boligene.

Bosatte pr. bolig er lik tallet på bosatte i privatboliger dividert med tallet på privatboliger som er med i tellingen.

Bosatte pr. rom er lik tallet på bosatte i privatboliger dividert med tallet på rom (inkl. kjøkken på 6 m² eller mer) i privatboliger som er med i tellingen.

5. INNDELINGEN I TELLINGSKRETSE

For områder som i 1960 tilhørte herredskommune, er kretsinnstillingen foretatt av Byrådet og etter de samme retningslinjer som i 1960-tellingen. Følgende hovedregler er lagt til grunn for innstillingen:

1. En tellingskrets bør være mest mulig ensartet når det gjelder kommunikasjonsforhold, næringsstruktur og befolkningsutvikling.

2. Kretsgrenser må ikke skjære sogne- eller kommunegrenser.

3. En krets skal bestå enten bare av ett tettbygd strøk, del av tettbygd strøk eller av spredtbygd strøk. Som tettbygd strøk regnes områder med minst 200 bosatte på tellings-tidspunktet og hvor avstanden mellom bolighusene som regel ikke overstiger 50 meter. En hussamling som ligger mer enn 50 meter fra en tettbebyggelse, er imidlertid regnet som en del av det tettbygde strøket dersom hussamlingen naturlig hører sammen med tettbebyggelsen. Andre områder er regnet som spredtbygde strøk og er delt videre opp i tellingskretser.

I 1970-tellingen er det for områder som i 1960 tilhørte herredskommune, bare foretatt følgende endringer i kretsinnstillingen som da ble brukt:

1. Når regulering av kommune- eller sognegrenser førte til at en 1960-krets falt inn under mer enn én kommune eller ett sogn i 1970, er kretsen delt videre opp slik at kretsgrenser ikke skjærer kommune- eller sognegrenser.

2. Grensene for tettbygde strøk (og dermed for tettbygde kretser) er justert i samsvar med bosettingen pr. 1. november 1970 etter reglene for avgrensning av disse strøkene.

3. I de tilfelle avgrensingen i 1960-tellingen av spredtbygde kretser ikke var i samsvar med reglene for kretsinnstilling, er grensene justert i 1970-tellingen.

Innstillingen i tellingskretser av områder som i 1960 tilhørte bykommune, er foretatt av folke-registrene i samråd med kommunale myndigheter. I flere tilfelle er kretsinnstillingen for disse om-rådene ikke den samme som i 1960-tellingen. I begge tellingene er imidlertid grensene fastlagt slik at de ikke skjærer kommune- eller sognegrenser og at en krets består enten bare av tettbygd strøk eller bare av spredtbygd strøk (avgrenset etter reglene som er nevnt ovenfor).

Tettbygde strøk i områder som i 1960 tilhørte herredskommune, er vanligvis ikke delt opp i flere kretser. Byområder er imidlertid alltid regnet til flere kretser.

I vedlegg 1 a er det gitt en kretsfortegnelse, i vedlegg 2 en kartskisse over kretsinnndelingen og i vedlegg 3 et oversiktskart over en eller flere tettbygde kretser. En oversikt som viser hvilke tellingskretser som inngår i de enkelte sogn, er gitt i vedlegg 1 b.

6. Merknader til tabell 1

I tabell 1 har en generelt sett tatt sikte på å gi tall tilbake til 1801 etter kommuneinnndelingen i 1970. Over et så langt tidsrom har det imidlertid skjedd så mange endringer i kommuneinnndelingen at det for de fleste kommuner ikke kan gis en sammenliknbar tallserie for hele perioden.

I 1876 ble en del av Moss landdistrikt lagt til Moss bykommune. I 1938 ble en del av Rygge herred overført til Moss, og i 1943 ble Jeløy herred slått sammen med Moss.

TABELLER

TABELL 1. FOLKEMENGDEN VED FOLKETELLINGENE 1801-1970

ÅR	FOLKE- MENGDEN	ÅR	FOLKE- MENGDEN	ÅR	FOLKE- MENGDEN	ÅR	FOLKE- MENGDEN	ÅR	FOLKE- MENGDEN	ÅR	FOLKE- MENGDEN
1801	1835	1865	1900	1930	1960 ..	20 602
1815	1845	1875	1910	1946 ..	17 415	1970 ..	25 175
1825	1855	1890	1920	1950 ..	18 489		

I SE MERKNADER TIL TABELL 1 PÅ SIDE 14

TABELL 2. FOLKEMENGDEN ETTER KJØNN OG INNTEKTSTAKERNES VIKTIGSTE KILDE TIL LIVSOPPHELD OG NÆRING

VIKTIGSTE KILDE TIL LIVSOPPHELD OG NÆRING	I ALT	MENN	KVIN- NER	INN- TEKTS- TAKERE	IKKE-INNTEKTSTAKERE				
					I ALT	HUS- MØDRE	ANDRE		
							I ALT	AV DISSE:	
								UNDER 16 ÅR	16-24 ÅR
I ALT	25 175	12 423	12 752	13 103	12 072	4 282	7 790	6 417	1 175
INNTEKT AV EGET ARBEID I ALT ..	20 921	10 808	10 113	9 754	11 167	4 013	7 154	5 991	1 045
JORDBRUK OG SKOGBRUK M.V.	284	149	135	126	158	67	91	68	22
FISKE M.V. OG HVALFANGST	17	11	6	7	10	3	7	7	-
INDUSTRI M.V.	10 885	5 829	5 056	4 810	6 075	2 214	3 861	3 290	505
BYGGE- OG ANLEGGSVIRKSOMHET ..	1 602	922	680	634	968	379	589	495	85
VAREHANDEL	2 344	1 061	1 283	1 235	1 109	376	733	611	110
SAMFERDSEL	1 833	1 065	768	858	975	364	611	525	81
TJENESTEYTNDE NÆRINGER	3 956	1 771	2 185	2 084	1 872	610	1 262	995	242
UOPPGITT NÆRING	-	-	-	-	-	-	-	-	-
PENSJON, TRYGD	3 659	1 330	2 329	3 088	571	229	342	267	57
FORMUE, LÅN M.V.	232	136	96	181	51	19	32	25	6
STIPEND M.V.	99	53	46	80	19	5	14	14	-
UOPPGITT	264	96	168	-	264	16	248	120	67

TABELL 3. PERSONER 16 ÅR OG OVER ETTER YRKESAKTIVITET, KJØNN OG ALDER

KJØNN OG ALDER	I ALT	UTEN YRKES- AKTI- VITET	MED YRKESAKTIVITET						
			I ALT	ARBEIDSTID I TIMER				UOPP- GITT	
				UNDER 100	100- 499	500- 999	1 000 OG MER		
							I ALT		AV DISSE: HELDAGS- ARBEID
I ALT	18 758	7 189	11 569	155	854	1 003	9 557	8 299	-
16-19	1 536	650	886	33	234	118	501	421	-
20-24	2 151	561	1 590	15	174	154	1 247	1 046	-
25-59	10 912	3 103	7 809	88	366	624	6 731	5 907	-
60-66	1 793	834	959	12	45	67	835	732	-
67-69	639	416	223	2	14	20	187	155	-
70 OG OVER	1 727	1 625	102	5	21	20	56	38	-
MENN I ALT	9 084	1 484	7 600	41	301	258	7 000	6 351	-
16-19	746	281	465	14	124	64	263	225	-
20-24	1 062	133	929	2	89	71	767	641	-
25-59	5 502	221	5 281	13	48	84	5 136	4 757	-
60-66	821	132	689	6	17	18	648	579	-
67-69	282	123	159	2	6	6	145	123	-
70 OG OVER	671	594	77	4	17	15	41	26	-
KVINNER I ALT	9 674	5 705	3 969	114	553	745	2 557	1 948	-
16-19 I ALT	790	369	421	19	110	54	238	196	-
AV DISSE: GIFTE ...	54	26	28	1	6	4	17	11	-
20-24 I ALT	1 089	428	661	13	85	83	480	405	-
AV DISSE: GIFTE ...	599	302	297	10	48	56	183	138	-
25-59 I ALT	5 410	2 882	2 528	75	318	540	1 595	1 150	-
AV DISSE: GIFTE ...	4 593	2 622	1 971	65	292	480	1 134	754	-
60-66	972	702	270	6	28	49	187	153	-
67-69	357	293	64	-	8	14	42	32	-
70 OG OVER	1 056	1 031	25	1	4	5	15	12	-

TABELL 4. PERSONER 16 ÅR OG OVER MED MINST 100 ARBEIDSTIMER ETTER YRKESSTATUS, ARBEIDSTID, KJØNN OG NÆRING/YRKESOMRADE

NÆRING/YRKESOMRADE	AV DISSE:					ARBEIDSTID I TIMER					
	I ALT	AN- SATTE	SELV- STEN- DIGE	MENN	KVIN- NER	100-999			1 000 OG MER		
						I ALT	MENN	KVIN- NER	I ALT	MENN	KVIN- NER
I ALT	11 414	10 583	690	7 559	3 855	1 857	559	1 298	9 557	7 000	2 557

NÆRING											
JORDBRUK	194	105	56	126	68	73	22	51	121	104	17
SKOGBRUK M.V.	6	6	-	6	-	3	3	-	3	3	-
FISKE M.V., HVALFANGST	8	6	2	8	-	2	2	-	6	6	-
BERGVERKSDRIFT M.V. ...	9	9	-	9	-	1	1	-	8	8	-
INDUSTRI	5 224	5 107	107	3 982	1 242	609	292	317	4 615	3 690	925
BYGGE- OG ANLEGGSVIRKS.	668	564	99	649	19	49	41	8	619	608	11
KRAFT-, VANNFORS. M.V.	105	105	-	84	21	8	2	6	97	82	15
VAREHANDEL	1 606	1 364	169	717	889	388	48	340	1 218	669	549
FINANSINSTITUSJONER ...	175	174	1	83	92	27	2	25	148	81	67
EIENDOMSDRIFT	10	10	-	6	4	5	:	:	5	:	:
SJØTRANSPORT	473	467	6	420	53	42	33	9	431	387	44
ANNEN SAMFERDSEL	457	374	78	372	85	50	17	33	407	355	52
OFF. ADM. OG FORSVAR ..	555	555	-	393	162	88	44	44	467	349	118
OFF. OG PRIV. TJ.YTING	1 435	1 323	102	593	842	348	43	305	1 087	550	537
LØNT HUSARBEID	84	84	-	2	82	49	:	:	35	:	:
ANNEN TJENESTEYTING ...	404	329	70	109	295	114	7	107	290	102	188
UOPPGITT	1	1	-	-	1	1	-	1	-	-	-

1											
YRKESOMRADE											
TEKNISK, VITENSKAPELIG, HUMANISTISK OG KUNST- NERISK ARBEID I ALT ...	1 424	1 324	95	853	571	226	49	177	1 198	804	394
TEKNISK ARBEID	471	458	13	459	12	19	17	2	452	442	10
MEDISINSK ARBEID	57	20	37	52	5	7	5	2	50	47	3
SYKEPLEIE- OG ANNET PLEIEARBEID	290	288	-	11	279	89	3	86	201	8	193
PEDAGOGISK ARBEID ...	320	311	9	147	173	61	7	54	259	140	119
ADM.- OG FORVALTNINGS- ARB., BEDR.- OG ORGANI- SASJONSLEDELSE I ALT ..	469	389	80	433	36	12	8	4	457	425	32
OFFENTLIG ADM.- OG FORVALTNINGSARBEID ..	85	85	-	75	10	3	3	-	82	72	10
BEDR. OG ORG.LEDELSE	384	304	80	358	26	9	5	4	375	353	22
KONTORARBEID	1 055	1 026	4	302	753	209	18	191	846	284	562
HANDELSARBEID I ALT ...	1 197	970	159	507	690	316	34	282	881	473	408
GROSSISTER OG DETALJISTER	146	-	146	111	35	5	2	3	141	109	32
HANDELSREISENDE- OG AGENTURARBEID	43	35	8	41	2	:	-	:	:	41	:
HANDELSARB. FRA KONT. OG DETALJHANDELSARB.	969	899	2	321	648	306	29	277	663	292	371
JORDBRUKS-, SKOGBRUKS- OG FISKEARBEID	223	132	60	160	63	76	29	47	147	131	16
GRUVE- OG SPRENGNINGS- ARBEID M.M.	15	13	2	15	-	2	2	-	13	13	-
TRANSPORT- OG KOMMUNI- KASJONSARBEID I ALT ...	814	737	75	727	87	89	56	33	725	671	54
VEGTRAFIKKARBEID	361	287	72	342	19	48	34	14	313	308	5
POST- OG TELEKOM.ARB.	87	87	-	28	59	15	1	14	72	27	45
INDUSTRI-, BYGGE- OG ANLEGG SARBEID I ALT ...	5 003	4 842	157	4 112	891	508	305	203	4 495	3 807	688
JERN- OG MET.VAREARB.	1 552	1 510	42	1 478	74	81	69	12	1 471	1 409	62
ELEKTROARBEID	363	359	4	298	65	25	16	9	338	282	56
TREARBEID	330	294	36	330	-	23	23	-	307	307	-
NÆRINGSMIDDELARBEID .	213	208	5	181	32	28	18	10	185	163	22
KJEMISK PROSESSAR- BEID, TREFOREDINGS- OG PAPIRARBEID	427	427	-	360	67	52	40	12	375	320	55
LASTE-, LOSSE- OG LAGERARBEID	330	329	1	318	12	40	36	4	290	282	8
SERVICEARBEID I ALT ...	1 063	999	58	299	764	382	21	361	681	278	403
SIVILT OVERVÅKNINGS- OG TRYGGINGSARBEID ..	109	107	1	102	7	12	6	6	97	96	1
HOTELL- OG RESTAU- RANTARBEID, HUSARBEID VAKTMESTER- OG	243	238	3	62	181	80	6	74	163	56	107
RENGJØRINGSARBEID ...	409	406	2	70	339	215	6	209	194	64	130
MILITÆR ARBEID	150	150	-	150	-	37	37	-	113	113	-
UOPPGITT	1	1	-	1	-	-	-	-	1	1	-

1 BARE ET UTVALG AV YRKESOMRADER ER SPESIFISERT

TABELL 5. PERSONER 16-69 ÅR ETTER YRKESAKTIVITET, KJØNN OG HØYESTE UTDANNING

KJØNN OG HØYESTE UTDANNING	I ALT	UTEN YRKESAKTIVITET, ARBEIDST. UNDER 100 TIMER ELLER UOPPGITT		MED 100 ARBEIDSTIMER ELLER MER					1 000 TIMER OG MER
		I ALT	AV DISSE: I ALT ELEVER, STU- DENTER	100-499 TIMER		500-999 TIMER			
				I ALT	AV DISSE: ELEVER, STU- DENTER	I ALT	AV DISSE: ELEVER, STU- DENTER		
I ALT	17 031	5 714	856	11 317	833	329	983	183	9 501
MENN I ALT	8 413	927	417	7 486	284	201	243	117	6 959
UNGDOMSSKOLENIVA, 7-9 ÅR, I ALT ..	4 807	494	132	4 313	111	57	113	25	4 089
7-ÅRIG FOLKESKOLE	3 114	394	84	2 720	65	31	72	10	2 583
ALLMENT FAGFELT ELLERS	652	48	34	604	24	14	15	4	565
ADMINISTRASJON OG ØKONOMI	275	13	1	262	4	-	2	1	256
INDUSTRI, HÅNDVERK OG TEKNIKK ..	627	31	12	596	17	11	22	9	557
SAMFERDSEL	71	7	1	64	-	-	1	1	63
JORDBRUK, SKOGBRUK OG FISKE	46	1	-	45	1	1	1	-	43
TJENESTEYTING OG FORSVAR	20	-	-	20	-	-	-	-	20
GYMNASNIVA I, 10 ÅR, I ALT	1 434	214	158	1 220	81	63	57	37	1 082
ALLMENT FAGFELT	878	179	151	699	67	56	38	30	594
ADMINISTRASJON OG ØKONOMI	24	-	-	24	-	-	1	1	23
INDUSTRI, HÅNDVERK OG TEKNIKK ..	233	11	5	222	10	5	9	4	203
SAMFERDSEL	105	13	-	92	2	1	5	2	85
JORDBRUK, SKOGBRUK OG FISKE	72	4	1	68	2	1	2	-	64
TJENESTEYTING OG FORSVAR	115	5	1	110	-	-	2	-	108
GYMNASNIVA II,III, 11-12 ÅR, I ALT	1 187	127	98	1 060	68	60	43	34	949
ALLMENT FAGFELT	421	99	92	322	58	56	35	29	229
ADMINISTRASJON OG ØKONOMI	51	-	-	51	-	-	-	-	51
INDUSTRI, HÅNDVERK OG TEKNIKK ..	528	15	3	513	8	4	4	2	501
SAMFERDSEL	90	7	2	83	2	-	3	3	78
JORDBRUK, SKOGBRUK OG FISKE	14	-	-	14	-	-	-	-	14
TJENESTEYTING OG FORSVAR	64	5	1	59	-	-	-	-	59
UNIVERSITETS- OG HØGSKOLENIVA I, 13-14 ÅR, I ALT	535	19	9	516	15	12	20	17	481
UNDERVISNING	51	7	3	44	-	-	1	1	43
ADMINISTRASJON, ØKONOMI, SAMFUNNSVITENSKAP OG JUS	102	4	3	98	7	7	5	5	86
NATURVITENSKAP OG TEKNIKK	344	4	-	340	5	2	12	10	323
UNIVERSITETS-, HØGSKOLENIVA II,III OG FORSKERNIVA, OVER 14 ÅR, I ALT	382	15	9	367	8	8	8	4	351
UNDERVISNING	33	1	1	32	1	1	-	-	31
ADMINISTRASJON, ØKONOMI, SAMFUNNSVITENSKAP OG JUS	99	3	1	96	1	1	5	1	90
NATURVITENSKAP OG TEKNIKK	137	6	4	131	3	3	-	-	128
UOPPGITT ELLER INGEN UTDANNING ...	68	58	11	10	1	1	2	-	7
KVINNER I ALT	8 618	4 787	439	3 831	549	128	740	66	2 542
UNGDOMSSKOLENIVA, 7-9 ÅR, I ALT ..	6 085	3 593	198	2 492	327	41	524	14	1 641
7-ÅRIG FOLKESKOLE	3 821	2 444	142	1 377	169	21	318	5	890
ALLMENT FAGFELT ELLERS	1 031	579	32	452	74	12	85	2	293
ADMINISTRASJON OG ØKONOMI	737	307	9	430	48	4	74	2	308
INDUSTRI, HÅNDVERK OG TEKNIKK ..	91	43	7	48	7	3	7	4	34
SAMFERDSEL	-	-	-	-	-	-	-	-	-
HELSEVERN	45	22	-	23	3	-	3	-	17
TJENESTEYTING OG FORSVAR	352	194	6	158	25	1	36	1	97
GYMNASNIVA I, 10 ÅR, I ALT	1 530	778	148	752	122	47	125	31	505
ALLMENT FAGFELT	1 378	709	147	669	110	46	114	30	445
ADMINISTRASJON OG ØKONOMI	11	3	-	8	-	-	2	-	6
INDUSTRI, HÅNDVERK OG TEKNIKK ..	23	13	-	10	3	1	1	-	6
SAMFERDSEL	33	13	-	20	3	-	2	1	15
HELSEVERN	59	32	-	27	5	-	4	-	18
TJENESTEYTING OG FORSVAR	11	5	-	6	-	-	1	-	5
GYMNASNIVA II,III, 11-12 ÅR, I ALT	582	265	70	317	68	33	54	16	195
ALLMENT FAGFELT	333	166	66	167	43	31	30	15	94
ADMINISTRASJON OG ØKONOMI	12	-	-	12	1	-	2	1	9
INDUSTRI, HÅNDVERK OG TEKNIKK ..	36	22	1	14	4	-	2	-	8
SAMFERDSEL	7	3	-	4	2	-	1	-	1
HELSEVERN	96	27	1	69	11	-	12	-	46
TJENESTEYTING OG FORSVAR	80	37	1	43	5	2	5	-	33
UNIVERSITETS- OG HØGSKOLENIVA I, 13-14 ÅR, I ALT	305	93	12	212	28	6	33	4	151
UNDERVISNING	123	22	4	101	12	5	13	1	76
ADMINISTRASJON, ØKONOMI, SAMFUNNSVITENSKAP OG JUS	102	44	2	58	12	1	11	2	35
NATURVITENSKAP OG TEKNIKK	10	6	-	4	1	-	-	-	3
UNIVERSITETS-, HØGSKOLENIVA II,III OG FORSKERNIVA, OVER 14 ÅR, I ALT	69	20	5	49	4	1	4	1	41
UNDERVISNING	20	4	1	16	2	-	1	1	13
ADMINISTRASJON, ØKONOMI, SAMFUNNSVITENSKAP OG JUS	5	2	1	3	-	-	-	-	3
NATURVITENSKAP OG TEKNIKK	11	1	1	10	1	-	1	-	8
UOPPGITT ELLER INGEN UTDANNING ...	47	38	6	9	-	-	-	-	9

1 BARE ET UTVALG AV FAGOMRADER ER SPESIFISERT UNDER DE ENKELTE UTDANNINGSNIVAER

TABELL 6. YRKESAKTIVE, SKOLEELEVER OG STUDENTER 16 ÅR OG OVER ETTER KJØNN OG ARBEIDS-/SKOLE-/STUDIESTED
PR. 1. NOVEMBER 1970

ARBEIDS-/SKOLE-/STUDIESTED	I ALT	1			2		
		YRKESAKTIVE			SKOLEELEVER OG STUDENTER		
		I ALT	MENN	KVINNER	I ALT	MENN	KVINNER
I ALT	12 001	10 786	7 131	3 655	1 215	677	538
I KOMMUNEN	10 143	9 413	5 994	3 419	730	368	362
OSLO	548	366	310	56	182	123	59
RYGGE	261	242	171	71	19	11	8
FREDRIKSTAD	79	34	25	9	45	16	29
VESTBY	56	54	35	19	2	-	2
TUNE	29	5	4	1	24	19	5
TRONDHEIM	26	3	2	1	23	14	9
ANDRE KOMMUNER I FYLKET	74	57	45	12	17	9	8
ANDRE KOMMUNER UTEFOR FYLKET ...	187	91	75	16	96	65	31
ANNET STED	598	521	470	51	77	52	25

1 EKSKL. PERSONER SOM AVTJENTE VERNEPLIKTSTJENESTE OG YRKESAKTIVE SOM IKKE HAR OPPGITT ARBEIDSSTED
2 EKSKL. SKOLEELEVER OG STUDENTER SOM IKKE HAR OPPGITT SKOLE-/STUDIESTED

TABELL 7. FAMILIER OG PERSONER ETTER FAMILIETYPPE OG HUSHOLDNINGSTYPE

HUSHOLDNINGSTYPE	I ALT		FAMILIER MED EN PERSON	FAMILIER MED TO ELLER FLERE PERSONER						
	FAMILIER	PERSONER		I ALT		EKTEPAR UTEFOR BARN	EKTEPAR MED UGIFTE BARN		MOR ELLER FAR MED UGIFTE BARN	
				FAMILIER	PERSONER		FAMILIER	PERSONER	FAMILIER	PERSONER
I ALT	9 926	25 175	3 090	6 836	22 085	2 031	4 220	16 566	585	1 457
PRIVATHUSHOLDNING I ALT ..	9 616	24 864	2 781	6 835	22 083	2 030	4 220	16 566	585	1 457
MED EN FAMILIE	7 924	21 922	1 757	6 167	20 165	1 831	3 929	15 470	407	1 033
MED TO FAMILIER	1 392	2 503	801	591	1 702	180	266	1 003	145	339
MED FLERE FAMILIER	300	439	223	77	216	19	25	93	33	85
FELLESHUSHOLDNING	211	212	210	1	2	1	-	-	-	-
ANNEN HUSHOLDNING	99	99	99	-	-	-	-	-	-	-

TABELL 8. PERSONER 16 ÅR OG OVER MED EGEN BOLIG ETTER ALDER, EKTESKAPELIG STATUS OG KJØNN

EKTESKAPELIG STATUS OG KJØNN	I ALT	ALDER									
		16-19	20-24	25-29	30-39	40-49	50-59	60-69	70-79	80 OG OVER	
PERSONER 16 ÅR OG OVER I ALT ...	18 758	1 536	2 151	1 914	2 896	2 932	3 170	2 432	1 296	431	
AV DISSE: MED EGEN BOLIG	14 902	97	967	1 580	2 702	2 780	3 033	2 300	1 147	296	
MENN I ALT	9 084	746	1 062	994	1 521	1 476	1 511	1 103	528	143	
AV DISSE: MED EGEN BOLIG	6 931	28	329	733	1 372	1 379	1 436	1 060	486	108	
KVINNER I ALT	9 674	790	1 089	920	1 375	1 456	1 659	1 329	768	288	
AV DISSE: MED EGEN BOLIG	7 971	69	638	847	1 330	1 401	1 597	1 240	661	188	
UGIFTE I ALT	4 070	1 471	1 208	333	210	200	204	227	159	58	
AV DISSE: MED EGEN BOLIG	867	44	137	81	84	102	131	167	97	24	
MENN I ALT	2 216	735	744	257	149	132	90	56	46	7	
AV DISSE: MED EGEN BOLIG	370	17	60	53	53	68	52	39	25	3	
KVINNER I ALT	1 854	736	464	76	61	68	114	171	113	51	
AV DISSE: MED EGEN BOLIG	497	27	77	28	31	34	79	128	72	21	
GIFTE OG SEPARERTE I ALT	12 860	65	931	1 538	2 597	2 584	2 634	1 745	662	104	
AV DISSE: MED EGEN BOLIG	12 576	53	828	1 477	2 562	2 557	2 616	1 733	654	96	
MENN I ALT	6 434	11	316	720	1 337	1 294	1 338	963	385	70	
AV DISSE: MED EGEN BOLIG	6 270	11	269	678	1 307	1 277	1 325	957	380	66	
KVINNER I ALT	6 426	54	615	818	1 260	1 290	1 296	782	277	34	
AV DISSE: MED EGEN BOLIG	6 306	42	559	799	1 255	1 280	1 291	776	274	30	
FØR GIFTE I ALT	1 828	-	12	43	89	148	332	460	475	269	
AV DISSE: MED EGEN BOLIG	1 459	-	2	22	56	121	286	400	396	176	
MENN I ALT	434	-	2	17	35	50	83	84	97	66	
AV DISSE: MED EGEN BOLIG	291	-	-	2	12	34	59	64	81	39	
KVINNER I ALT	1 394	-	10	26	54	98	249	376	378	203	
AV DISSE: MED EGEN BOLIG	1 168	-	2	20	44	87	227	336	315	137	

TABELL 9. HUS, BOLIGER, ROM OG BOSATTE ETTER HUSTYPE

	PERMANENT BOLIGBYGG										PRO- VI- SOR- ISK BO- LIG- BYGG	BYGG FOR- RET- NINGS- BYGG M.v.	FOR- FEL- LES- HOLD- NING	UOPP- GITT HUS- TYPE
	I ALT	I ALT	VÅ- NING- HUS I TILKN. GÅRDS- DRIFT	FRITT- LIGG- ENDE- BOLIG	ENE- BOLIG I REKKE, KJEDE, ATRIUM M.v.	ANNEN TALT ENE- BOLIG	HORI- SON- TALT DELT TO- MANN- BOLIG	ANNET SMÅHUS	BLOKK	ROM				
HUS	4 890	4 731	70	1 991	1 035	59	926	603	47	11	136	12	-	
BOLIGER I ALT ...	9 048	8 756	103	1 991	1 035	59	1 852	2 065	1 651	12	246	34	-	
AV DISSE: BEBODDE	8 717	8 443	101	1 991	1 035	59	1 803	1 889	1 565	12	231	31	-	
ROM	35 897	35 021	499	10 180	5 141	245	7 042	5 872	6 042	19	812	45	-	
BOSATTE	24 864	24 259	284	6 370	3 895	147	4 652	4 228	4 678	17	546	42	-	
BOLIGER PR. HUS .	1,9	1,9	1,5	1,0	1,0	1,0	2,0	3,4	35,1	1,1	1,8	2,8	-	
ROM PR. BOLIG ...	4,1	4,1	4,9	5,1	4,9	4,2	3,9	3,1	3,9	1,6	3,5	1,5	-	
BOSATTE PR. BOLIG	2,9	2,9	2,8	3,2	3,7	2,5	2,6	2,2	3,0	1,4	2,4	1,4	-	
BOSATTE PR. ROM .	0,7	0,7	0,6	0,6	0,8	0,6	0,7	0,7	0,8	0,9	0,7	0,9	-	

TABELL 10. BEBODDE BOLIGER ETTER HUSTYPE OG BYGGGEAR, OG HUS, ROM OG BOSATTE ETTER HUSETS BYGGGEAR

HUSETS BYGGGEAR	HUS	BEBODDE BOLIGER						ROM	BOSATTE	BOSATTE			
		I PERMANENTE BOLIGBYGG								BE- BOD- DE BO- LIG- ER PR. HUS	ROM PR. BO- LIG	PR. BO- LIG	PR. ROM
		I ALT	I VÅNING- HUS I TILKN. TIL GÅRDSDRIFT OG I FRITTL. ENEBOLIGER	I ANDRE ENE- OG TO- BOLIGER OG SMÅHUS	I BLOKK- ER	I ANDRE BYGG	ROM						
I ALT	4 890	8 717	8 443	2 092	4 786	1 565	274	35 897	24 864	1,8	4,1	2,9	0,7
1900 OG FØR	602	1 208	1 093	241	852	-	115	4 177	2 678	2,0	3,5	2,2	0,6
1901-1910	256	489	473	116	322	35	16	1 801	1 131	1,9	3,7	2,3	0,6
1911-1920	281	482	461	125	329	7	21	1 810	1 091	1,7	3,8	2,3	0,6
1921-1930	292	434	423	151	272	-	11	1 743	1 113	1,5	4,0	2,6	0,6
1931-1940	514	824	775	232	489	54	49	3 433	2 042	1,6	4,2	2,5	0,6
1941-1945	34	45	44	23	21	-	1	175	113	1,3	3,9	2,5	0,6
1946-1950	338	466	458	188	270	-	8	1 986	1 329	1,4	4,3	2,9	0,7
1951-1960	1 121	1 818	1 784	424	1 262	98	34	7 670	5 482	1,6	4,2	3,0	0,7
1961-1970	1 445	2 943	2 926	589	966	1 371	17	13 070	9 868	2,0	4,4	3,4	0,8
UOPPGITT	7	8	6	3	3	-	2	32	17	1,1	4,0	2,1	0,5

TABELL 11. BEBODDE BOLIGER ETTER HUSTYPE OG TALLET PÅ ROM, OG BOSATTE ETTER TALLET PÅ ROM I BOLIGEN

TALLET PÅ ROM, EKSKL. KJØKKEN	BEBODDE BOLIGER						I ANDRE BYGG	I ALT	PR. ROM
	I PERMANENTE BOLIGBYGG								
	I ALT	I ALT	I VÅNINGSHUS I TILKN. TIL GÅRDSDRIFT OG I FRITTL. ENEBOLIGER	I ANDRE ENE- OG TOMANN- BOLIGER OG SMÅHUS	I BLOKKER	ROM			
I ALT	8 717	8 443	2 092	4 786	1 565	274	24 864	0,7	
0 ROM ELLER UOPPGITT ..	2	1	1	-	-	1	5	..	
1 ROM I ALT	731	654	40	495	119	77	979	0,9	
MED KJØKKEN I ALT ...	551	515	35	380	100	36	784	0,9	
UNDER 6 KVM.	215	197	11	136	50	18	292	1,4	
6 KVM. OG MER	336	318	24	244	50	18	492	0,7	
UTEN KJØKKEN	180	139	5	115	19	41	195	1,1	
2 ROM I ALT	1 788	1 723	196	1 240	287	65	3 773	0,7	
MED KJØKKEN	1 773	1 710	195	1 228	287	63	3 749	0,7	
UTEN KJØKKEN	15	13	1	12	-	2	24	0,8	
3 ROM	2 901	2 827	484	1 624	719	74	8 302	0,7	
4 ROM	2 164	2 129	654	1 051	424	35	7 671	0,7	
5 ROM	701	688	369	305	14	13	2 512	0,6	
6 ROM	241	233	188	43	2	8	889	0,5	
7 ROM	122	122	104	18	-	-	479	0,5	
8 ROM OG MER	67	66	56	10	-	1	254	0,4	

TABELL 12. BEBODDE BOLIGER, ROM OG BOSATTE ETTER BOLIGTETTHET

	I ALT	BOSATTE PR. ROM, INKL. KJØKKEN PÅ 6 KVM. OG MER									0 ROM ELLER UOPP- GITT
		UNDER 0,25	0,25- 0,49	0,50- 0,74	0,75- 0,99	1,00- 1,24	1,25- 1,49	1,50- 1,74	1,75- 1,99	2,00 OG MER	
		BEBODDE BOLIGER	8 717	179	1 596	2 915	1 467	1 827	389	211	
ROM	35 897	1 056	7 063	12 291	6 821	6 289	1 435	672	65	205	..
BOSATTE	24 864	193	2 394	7 044	5 341	6 415	1 852	1 044	114	462	5
ROM PR. BOLIG	4,1	5,9	4,4	4,2	4,6	3,4	3,7	3,2	4,1	1,8	..
BOSATTE PR. BOLIG	2,9	1,1	1,5	2,4	3,6	3,5	4,8	4,9	7,1	4,0	2,5

TABELL 13. BEBODDE BOLIGER, ROM OG BOSATTE ETTER BOLIGENS UTSTYR

	I ALT	INNLAGT VANN I HUSET								IKKE INN- LAGT VANN I HUSET	UOPP- GITT
		EGET WC		FELLES WC		EGET ELLER FELLES WC OG UTEN BAD		UTEN WC			
		EGET BAD	FELLES BAD	EGET BAD	FELLES BAD	WC OG UTEN BAD	EGET ELLER FELLES BAD	UTEN BAD			
									BEBODDE BOLIGER		
ROM	35 897	35 717	28 315	1 180	154	837	2 295	288	2 648	180	-
BOSATTE	24 864	24 732	19 626	824	95	588	1 610	189	1 800	132	-
ROM PR. BOLIG	4,1	4,1	4,5	3,4	3,6	2,7	3,0	3,7	3,2	2,6	-
BOSATTE PR. BOLIG	2,9	2,9	3,1	2,4	2,2	1,9	2,1	2,5	2,2	1,9	-
BOSATTE PR. ROM	0,7	0,7	0,7	0,7	0,6	0,7	0,7	0,7	0,7	0,7	-

TABELL 14. BEBODDE BOLIGER, ROM OG BOSATTE ETTER EIER-/LEIERFORHOLDET TIL BOLIGEN

	I ALT	BOLIGINNEHAVEREN DISPONERER BOLIGEN SOM									TJEN- ESTE- ELLER FOR- PAK- TER- BOLIG	UOPP- GITT
		EIER	LEIEBOER						TJEN- ESTE- ELLER FOR- PAK- TER- BOLIG			
			MED AKSJE/ANDEL				UTEN AKSJE/ANDEL					
			BEBODDE BOLIGER ...	8 717	3 313	5 166	2 363	2 344		19		
ROM	35 897	15 929	19 118	9 978	9 897	81	9 140	568	8 572	850	-	
BOSATTE	24 864	10 037	14 211	7 843	7 783	60	6 368	386	5 982	616	-	
ROM PR. BOLIG	4,1	4,8	3,7	4,2	4,2	4,3	3,3	4,0	3,2	3,6	-	
BOSATTE PR. BOLIG	2,9	3,0	2,8	3,3	3,3	3,2	2,3	2,7	2,2	2,6	-	
BOSATTE PR. ROM ...	0,7	0,6	0,7	0,8	0,8	0,7	0,7	0,7	0,7	0,7	-	

TABELL 15. FOLKEMENGDEN ETTER ALDER, KJØNN OG TELLINGSKRETS

TELLINGSKRETS OG KJØNN	I ALT	ALDER									
		UNDER 7	7-15	16-19	20-24	25-29	30-39	40-49	50-59	60-69	70 OG OVER
KOMMUNEN I ALT	25 175	3 089	3 328	1 536	2 151	1 914	2 896	2 932	3 170	2 432	1 727
MENN I ALT	12 423	1 599	1 740	746	1 062	994	1 521	1 476	1 511	1 103	671
UGIFTE	5 555	1 599	1 740	735	744	257	149	132	90	56	53
GIFTE OG SEPARERTE	6 434	-	-	11	316	720	1 337	1 294	1 338	963	455
FØR GIFTE	434	-	-	-	2	17	35	50	83	84	163
KVINNER I ALT	12 752	1 490	1 588	790	1 089	920	1 375	1 456	1 659	1 329	1 056
UGIFTE	4 932	1 490	1 588	736	464	76	61	68	114	171	164
GIFTE OG SEPARERTE	6 426	-	-	54	615	818	1 260	1 290	1 296	782	311
FØR GIFTE	1 394	-	-	-	10	26	54	98	249	376	581
TETTBYGDE KRETSE I ALT ...	24 258	3 000	3 211	1 472	2 051	1 842	2 792	2 822	3 054	2 341	1 673
MENN	11 931	1 555	1 680	707	1 013	950	1 457	1 416	1 448	1 059	646
KVINNER	12 327	1 445	1 531	765	1 038	892	1 335	1 406	1 606	1 282	1 027
01 MOSS I	110	15	7	5	12	10	5	12	18	8	18
MENN	56	5	6	2	6	7	2	4	10	4	10
KVINNER	54	10	1	3	6	3	3	8	8	4	8
02 MOSS II	304	34	16	20	30	17	25	38	38	47	39
MENN	136	16	9	6	14	9	16	21	16	17	12
KVINNER	168	18	7	14	16	8	9	17	22	30	27
03 MOSS III	118	17	5	7	15	6	7	21	17	10	13
MENN	61	9	3	3	6	5	5	10	11	5	4
KVINNER	57	8	2	4	9	1	2	11	6	5	9
04 MOSS IV	217	14	21	12	15	12	16	27	30	30	40
MENN	105	5	9	6	6	9	8	16	16	18	12
KVINNER	112	9	12	6	9	3	8	11	14	12	28
05 MOSS V	441	34	33	26	40	38	27	41	57	84	61
MENN	183	16	12	12	22	17	16	15	22	29	22
KVINNER	258	18	21	14	18	21	11	26	35	55	39
06 MOSS VI	838	54	64	49	70	44	47	97	124	148	141
MENN	372	18	37	19	37	26	22	49	62	63	39
KVINNER	466	36	27	30	33	18	25	48	62	85	102
07 MOSS VII	716	33	53	45	76	24	43	76	119	122	125
MENN	336	14	27	24	40	15	27	39	56	53	41
KVINNER	380	19	26	21	36	9	16	37	63	69	84
08 JELØYA I	387	29	25	28	33	38	21	30	63	73	47
MENN	175	12	10	13	12	23	12	14	31	30	18
KVINNER	212	17	15	15	21	15	9	16	32	43	29
09 MOSS VIII	104	10	10	4	9	6	10	3	16	18	18
MENN	48	6	8	3	3	2	6	1	7	3	9
KVINNER	56	4	2	1	6	4	4	2	9	15	9
10 MOSS IX	125	10	12	4	10	9	8	9	24	26	13
MENN	62	7	4	3	5	5	6	5	9	12	6
KVINNER	63	3	8	1	5	4	2	4	15	14	7
11 MOSS X	1 091	132	135	82	96	67	125	171	134	94	55
MENN	553	69	71	45	50	32	64	91	65	42	24
KVINNER	538	63	64	37	46	35	61	80	69	52	31
12 MOSS XI	783	66	67	42	77	39	47	88	139	127	91
MENN	372	35	34	19	44	22	24	44	57	56	37
KVINNER	411	31	33	23	33	17	23	44	82	71	54
13 MOSS XII	2 130	307	317	136	158	196	286	272	224	125	109
MENN	1 089	162	168	69	78	99	153	138	115	56	51
KVINNER	1 041	145	149	67	80	97	133	134	109	69	58
14 MOSS XIII	295	26	45	17	25	19	28	28	38	29	40
MENN	138	10	28	10	12	10	13	15	18	15	7
KVINNER	157	16	17	7	13	9	15	13	20	14	33
15 MOSS XIV	2 306	210	194	154	218	155	183	248	421	290	233
MENN	1 119	99	101	84	114	94	98	114	194	134	87
KVINNER	1 187	111	93	70	104	61	85	134	227	156	146
16 JELØYA II	796	54	72	45	88	37	53	88	126	127	106
MENN	376	29	37	20	52	19	24	53	57	46	39
KVINNER	420	25	35	25	36	18	29	35	69	81	67
17 MOSS XV	1 154	134	198	87	94	70	147	181	132	89	22
MENN	581	69	105	42	45	35	71	93	65	46	10
KVINNER	573	65	93	45	49	35	76	88	67	43	12
18 MOSS XVI	64	3	14	7	4	2	10	9	10	3	2
MENN	32	1	7	5	1	1	5	5	5	1	1
KVINNER	32	2	7	2	3	1	5	4	5	2	1

TABELL 15, FORTS., FOLKEMENGDEN ETTER ALDER, KJØNN OG TELLINGSKRETS

TELLINGSKRETS OG KJØNN	I ALT	ALDER									
		UNDER 7	7-15	16-19	20-24	25-29	30-39	40-49	50-59	60-69	70 OG OVER
19 JELØYA III	2 362	334	359	127	173	208	324	276	259	187	115
MENN	1 190	187	196	59	88	106	163	141	118	88	44
KVINNER	1 172	147	163	68	85	102	161	135	141	99	71
20 JELØYA IV	2 709	275	360	172	225	187	268	309	421	346	146
MENN	1 324	147	173	81	106	101	142	152	194	165	63
KVINNER	1 385	128	187	91	119	86	126	157	227	181	83
21 JELØYA V	3 780	685	742	194	220	339	720	397	269	145	69
MENN	1 894	362	391	87	106	138	372	206	131	71	30
KVINNER	1 886	323	351	107	114	201	348	191	138	74	39
22 JELØYA VI	73	4	9	1	5	2	7	7	7	7	24
MENN	37	2	5	-	1	1	3	4	2	5	14
KVINNER	36	2	4	1	4	1	4	3	5	2	10
24 SØNDRE KAMBO	116	13	8	8	9	4	14	13	14	17	16
MENN	54	8	2	1	6	1	8	5	7	9	7
KVINNER	62	5	6	7	3	3	6	8	7	8	9
28 NORDRE KAMBO	255	47	39	16	12	17	33	33	28	11	19
MENN	133	25	17	9	9	11	18	16	14	6	8
KVINNER	122	22	22	7	3	6	15	17	14	5	11
30 GJERREBOGEN	1 468	328	170	65	216	234	199	109	82	39	26
MENN	736	173	94	23	80	129	112	60	40	14	11
KVINNER	732	155	76	42	136	105	87	49	42	25	15
31 JELØYA VII	426	26	49	35	33	18	25	66	79	49	46
MENN	212	14	29	17	20	10	13	27	41	20	21
KVINNER	214	12	20	18	13	8	12	39	38	29	25
32 JELØYA VIII	1 090	106	187	84	88	44	114	173	165	90	39
MENN	557	55	97	45	50	23	54	78	85	51	19
KVINNER	533	51	90	39	38	21	60	95	80	39	20
SPREDTBYGDE KRETSE I ALT .	818	89	116	62	94	59	89	95	98	72	44
MENN	425	44	60	37	45	32	49	49	50	37	22
KVINNER	393	45	56	25	49	27	40	46	48	35	22
23 FUGLEVIK/RAMBERG	36	5	2	3	4	3	5	3	2	9	-
MENN	21	3	1	2	3	1	4	1	2	4	-
KVINNER	15	2	1	1	1	2	1	2	-	5	-
25 NORE	21	2	1	1	1	1	4	2	3	5	1
MENN	11	1	1	-	-	1	2	-	2	3	1
KVINNER	10	1	-	1	1	-	2	2	1	2	-
26 VANNUM/DILLINGØYA	45	4	9	1	2	3	6	7	7	3	3
MENN	26	3	5	1	2	2	2	5	2	3	1
KVINNER	19	1	4	-	-	1	4	2	5	-	2
27 NORDRE JELØYA	164	20	28	5	14	9	23	24	23	7	11
MENN	84	12	12	2	7	5	12	14	12	3	5
KVINNER	80	8	16	3	7	4	11	10	11	4	6
29 GASHUS/KOLSRØD	148	19	18	8	10	15	12	20	25	12	9
MENN	75	10	6	4	6	6	9	9	13	7	5
KVINNER	73	9	12	4	4	9	3	11	12	5	4
33 TORBJØRNSRØD	5	-	-	2	-	-	-	3	-	-	-
MENN	3	-	-	2	-	-	-	1	-	-	-
KVINNER	2	-	-	-	-	-	-	2	-	-	-
35 SOLBAKKEN	4	1	1	-	-	1	1	-	-	-	-
MENN	2	1	-	-	-	-	1	-	-	-	-
KVINNER	2	-	1	-	-	1	-	-	-	-	-
36 BJØRNASSEN	3	-	-	-	-	-	-	-	2	1	-
MENN	2	-	-	-	-	-	-	-	1	1	-
KVINNER	1	-	-	-	-	-	-	-	1	-	-
37 SØNDRE JELØYA	93	7	14	9	8	2	13	13	14	8	5
MENN	49	4	6	4	6	2	7	7	7	3	3
KVINNER	44	3	8	5	2	-	6	6	7	5	2
38 ORKERØD	112	5	21	21	42	13	6	2	1	1	-
MENN	60	2	17	14	18	7	1	1	-	-	-
KVINNER	52	3	4	7	24	6	5	1	1	1	-

TABELL 15, FORTS., FOLKEMENGDEN ETTER ALDER, KJØNN OG TELLINGSKRETS

TELLINGSKRETS OG KJØNN	I ALT	ALDER									
		UNDER	7-15	16-19	20-24	25-29	30-39	40-49	50-59	60-69	70 OG
		7									OVER
39 VANGEN	19	3	1	2	1	1	2	3	1	5	-
MENN	10	2	1	1	-	-	1	2	1	2	-
KVINNER	9	1	-	1	1	1	1	1	-	3	-
40 KJELLANDSVIK	43	5	7	4	1	-	8	4	7	1	6
MENN	19	1	1	3	-	-	4	2	3	1	4
KVINNER	24	4	6	1	1	-	4	2	4	-	2
41 AVANGEN	10	-	-	-	-	-	1	1	4	3	1
MENN	6	-	-	-	-	-	1	1	2	2	-
KVINNER	4	-	-	-	-	-	-	-	2	1	1
42 KAMBO	115	18	14	6	11	11	8	13	9	17	8
MENN	57	5	10	4	3	8	5	6	5	8	3
KVINNER	58	13	4	2	8	3	3	7	4	9	5
UTEN FAST BOPEL I ALT	99	-	1	2	6	13	15	15	18	19	10
MENN	67	-	-	2	4	12	15	11	13	7	3
KVINNER	32	-	1	-	2	1	-	4	5	12	7

TABELL 16. PERSONER 16 ÅR OG OVER ETTER VIKTIGSTE KILDE TIL LIVSOPPHOLD, NÆRING, KJØNN OG TELLINGSKRETS

TELLINGSKRETS OG KJØNN	I ALT	VIKTIGSTE KILDE TIL LIVSOPPHOLD										
		INNTEKT AV EGET ARBEID								PEN- SJON, TRYGD	FOR- LÅN, STI- PEND M.V.	HUSAR- BEID I HJEM- MET, FORSØR- GET
		I ALT	NÆRING									
			JORD- BRUK, FISKE M.V., HVAL- FANGST	INDU- SKOG- STRI M.V., BYGGE- OG ANL. VIRK- SOMHET	VARE- HANDEL	SAM- FERD- SEL	TJEN- ESTE- YTENDE NÆR- INGER	UOPP- GITT				
KOMMUNEN I ALT	18 758	9 754	133	5 444	1 235	858	2 084	-	3 088	261	5 655	
MENN	9 084	7 121	115	4 470	673	756	1 107	-	1 147	167	649	
KVINNER	9 674	2 633	18	974	562	102	977	-	1 941	94	5 006	
TETTBYGDE KRETSE I ALT ...	18 047	9 427	68	5 334	1 209	802	2 014	-	2 899	250	5 471	
MENN	8 696	6 873	57	4 378	653	705	1 080	-	1 040	162	621	
KVINNER	9 351	2 554	11	956	556	97	934	-	1 859	88	4 850	
01 MOSS I	88	46	-	30	5	2	9	-	20	-	22	
MENN	45	32	-	20	4	2	6	-	11	-	2	
KVINNER	43	14	-	10	1	-	3	-	9	-	20	
02 MOSS II	254	140	3	79	19	15	24	-	65	2	47	
MENN	111	86	2	57	5	8	14	-	20	-	5	
KVINNER	143	54	1	22	14	7	10	-	45	2	42	
03 MOSS III	96	54	-	30	4	10	10	-	20	1	21	
MENN	49	40	-	26	3	8	3	-	7	-	2	
KVINNER	47	14	-	4	1	2	7	-	13	1	19	
04 MOSS IV	182	83	1	54	8	5	15	-	61	1	37	
MENN	91	64	1	45	4	5	9	-	25	1	1	
KVINNER	91	19	-	9	4	-	6	-	36	-	36	
05 MOSS V	374	178	4	78	41	10	45	-	105	7	84	
MENN	155	109	4	62	17	8	18	-	33	3	10	
KVINNER	219	69	-	16	24	2	27	-	72	4	74	
06 MOSS VI	720	329	1	157	59	22	90	-	198	15	178	
MENN	317	228	1	127	35	18	47	-	60	10	19	
KVINNER	403	101	-	30	24	4	43	-	138	5	159	
07 MOSS VII	630	304	4	148	47	30	75	-	177	13	136	
MENN	295	201	4	113	19	28	37	-	60	9	25	
KVINNER	335	103	-	35	28	2	38	-	117	4	111	

TABELL 16, FORTS., PERSONER 16 ÅR OG OVER ETTER VIKTIGSTE KILDE TIL LIVSOPPHOLD, NÆRING, KJØNN OG TELLINGSKRETS


TELLINGSKRETS OG KJØNN		VIKTIGSTE KILDE TIL LIVSOPPHOLD											
		INNTEKT AV EGET ARBEID									PEN- SJON, TRYGD	FOR- MUE, LAN, STI- PEND M.V.	HUSAR- BEID I HJEM- MET, FORSØR- GET
		I ALT	NÆRING						UOPP- GITT	I ALT			
JORD- SKOG- BRUK, FISKE M.V., HVAL- FANGST	INDU- STRI M.V., BYGGE- OG ANL. VIRK- SOMHET		VARE- HANDEL	SAM- FERD- SEL	TJEN- ESTE- YTENDE NÆR- INGER								
08 JELØYA I	333	174	-	96	32	14	32	-	75	5	79		
MENN	153	113	-	70	15	11	17	-	28	4	8		
KVINNER	180	61	-	26	17	3	15	-	47	1	71		
09 MOSS VIII	84	36	-	23	4	1	8	-	30	-	18		
MENN	34	23	-	18	-	-	5	-	10	-	1		
KVINNER	50	13	-	5	4	1	3	-	20	-	17		
10 MOSS IX	103	53	-	45	2	2	4	-	26	1	23		
MENN	51	38	-	35	-	2	1	-	9	1	3		
KVINNER	52	15	-	10	2	-	3	-	17	-	20		
11 MOSS X	824	452	3	271	55	47	76	-	107	3	262		
MENN	413	338	3	229	27	41	38	-	40	1	34		
KVINNER	411	114	-	42	28	6	38	-	67	2	228		
12 MOSS XI	650	330	3	194	42	24	67	-	153	7	160		
MENN	303	229	2	153	20	22	32	-	55	4	15		
KVINNER	347	101	1	41	22	2	35	-	98	3	145		
13 MOSS XII	1 506	828	3	485	92	71	177	-	195	9	474		
MENN	759	622	3	399	60	64	96	-	82	5	50		
KVINNER	747	206	-	86	32	7	81	-	113	4	424		
14 MOSS XIII	224	104	3	67	11	7	16	-	54	5	61		
MENN	100	79	3	56	5	6	9	-	9	2	10		
KVINNER	124	25	-	11	6	1	7	-	45	3	51		
15 MOSS XIV	1 902	967	9	496	162	69	231	-	377	21	537		
MENN	919	697	9	412	93	63	120	-	141	16	65		
KVINNER	983	270	-	84	69	6	111	-	236	5	472		
16 JELØYA II	670	290	-	173	39	36	42	-	184	15	181		
MENN	310	212	-	141	16	32	23	-	60	11	27		
KVINNER	360	78	-	32	23	4	19	-	124	4	154		
17 MOSS XV	822	484	3	333	53	30	65	-	62	11	265		
MENN	407	346	3	265	24	25	29	-	23	7	31		
KVINNER	415	138	-	68	29	5	36	-	39	4	234		
18 MOSS XVI	47	32	-	21	6	2	3	-	6	-	9		
MENN	24	22	-	14	4	2	2	-	1	-	1		
KVINNER	23	10	-	7	2	-	1	-	5	-	8		
19 JELØYA III	1 669	872	2	468	117	75	210	-	203	37	557		
MENN	807	639	1	391	67	63	117	-	77	24	67		
KVINNER	862	233	1	77	50	12	93	-	126	13	490		
20 JELØYA IV	2 074	1 074	3	611	119	94	247	-	322	31	647		
MENN	1 004	786	2	493	68	87	136	-	124	22	72		
KVINNER	1 070	288	1	118	51	7	111	-	198	9	575		
21 JELØYA V	2 353	1 296	15	745	138	115	283	-	171	30	856		
MENN	1 141	989	10	641	75	103	160	-	53	17	82		
KVINNER	1 212	307	5	104	63	12	123	-	118	13	774		
22 JELØYA VI	60	21	2	6	1	2	10	-	26	1	12		
MENN	30	15	2	5	1	2	5	-	14	1	-		
KVINNER	30	6	-	1	-	-	5	-	12	-	12		
24 SØNDRE KAMBO	95	48	-	29	6	2	11	-	27	1	19		
MENN	44	33	-	20	3	2	8	-	11	-	-		
KVINNER	51	15	-	9	3	-	3	-	16	1	19		
28 NORDRE KAMBO	169	93	2	53	15	10	13	-	28	1	47		
MENN	91	73	2	44	12	10	5	-	13	-	5		
KVINNER	78	20	-	9	3	-	8	-	15	1	42		
30 GJERREBOGEN	970	585	5	349	66	66	99	-	77	4	304		
MENN	469	423	3	280	40	55	45	-	22	4	20		
KVINNER	501	162	2	69	26	11	54	-	55	-	284		
31 JELØYA VII	351	163	-	69	30	14	50	-	61	12	115		
MENN	169	118	-	56	20	12	30	-	24	5	22		
KVINNER	182	45	-	13	10	2	20	-	37	7	93		

TABELL 16, FORTS., PERSONER 16 ÅR OG OVER ETTER VIKTIGSTE KILDE TIL LIVSOPPHOLD, NÆRING, KJØNN OG TELLINGSKRETS

TELLINGSKRETS OG KJØNN	I ALT	VIKTIGSTE KILDE TIL LIVSOPPHOLD										
		INNTEKT AV EGET ARBEID								PEN- SJON, TRYGD	FOR- MUE, LAN, STI- PEND M.V.	HUSAR- BEID I HJEM- MET, FORSØR- GET
		NÆRING										
		I ALT	JORD- SKOG- BRUK, FISKE M.V., HVAL- FANGST	INDU- STRI M.V., BYGGE- OG ANL. VIRK- SOMHET	VARE- HANDEL	SAM- FERD- SEL	TJEN- ESTE- YTENDE NÆR- INGER	UOPP- GITT				
32 JELØYA VIII	797	391	2	224	36	27	102	-	69	17	320	
MENN	405	318	2	206	16	26	68	-	28	15	44	
KVINNER	392	73	-	18	20	1	34	-	41	2	276	
SPREDTBYGDE KRETZER I ALT .	613	300	65	104	26	38	67	-	123	9	181	
MENN	321	223	58	86	20	35	24	-	69	4	25	
KVINNER	292	77	7	18	6	3	43	-	54	5	156	
23 FUGLEVIK/RAMBERG	29	14	7	4	2	-	1	-	2	2	11	
MENN	17	11	6	2	2	-	1	-	2	2	2	
KVINNER	12	3	1	2	-	-	-	-	-	-	9	
25 NØRE	18	12	3	6	-	-	3	-	1	-	5	
MENN	9	8	3	4	-	-	1	-	1	-	-	
KVINNER	9	4	-	2	-	-	2	-	-	-	5	
26 VANNUM/DILLINGØYA	32	16	7	2	2	-	5	-	4	-	12	
MENN	18	15	7	2	1	-	5	-	1	-	2	
KVINNER	14	1	-	-	1	-	-	-	3	-	10	
27 NØRDRE JELØYA	116	62	11	22	6	12	11	-	16	2	36	
MENN	60	47	11	17	4	11	4	-	8	1	4	
KVINNER	56	15	-	5	2	1	7	-	8	1	32	
29 GASHUS/KOLSRØD	111	56	4	28	6	10	8	-	22	-	33	
MENN	59	46	4	26	4	9	3	-	11	-	2	
KVINNER	52	10	-	2	2	1	5	-	11	-	31	
33 TORBJØRNSRØD	5	:	:	:	:	:	:	-	:	:	:	
MENN	3	:	:	:	:	:	:	-	:	:	:	
KVINNER	2	:	:	:	:	:	:	-	:	:	:	
35 SOLBAKKEN	2	:	:	:	:	:	:	-	:	:	:	
MENN	1	:	:	:	:	:	:	-	:	:	:	
KVINNER	1	:	:	:	:	:	:	-	:	:	:	
36 BJØRNASEN	3	:	:	:	:	:	:	-	:	:	:	
MENN	2	:	:	:	:	:	:	-	:	:	:	
KVINNER	1	:	:	:	:	:	:	-	:	:	:	
37 SØNDRE JELØYA	72	35	20	6	2	3	4	-	8	2	27	
MENN	39	28	16	4	2	3	3	-	4	-	7	
KVINNER	33	7	4	2	-	-	1	-	4	2	20	
38 ØRKERØD	86	34	5	3	-	-	26	-	46	-	6	
MENN	41	8	4	3	-	-	1	-	30	-	3	
KVINNER	45	26	1	-	-	-	25	-	16	-	3	
39 VANGEN	15	8	2	-	-	5	1	-	-	2	5	
MENN	7	6	1	-	-	4	1	-	-	-	1	
KVINNER	8	2	1	-	-	1	-	-	-	2	4	
40 KJELLANDSVIK	31	12	2	5	3	-	2	-	7	-	12	
MENN	17	11	2	4	3	-	2	-	4	-	2	
KVINNER	14	1	-	1	-	-	-	-	3	-	10	
41 ÅVANGEN	10	5	2	3	-	-	-	-	2	-	3	
MENN	6	5	2	3	-	-	-	-	1	-	-	
KVINNER	4	-	-	-	-	-	-	-	1	-	3	
42 KAMBO	83	41	2	22	5	8	4	-	15	1	26	
MENN	42	34	2	18	4	8	2	-	7	1	-	
KVINNER	41	7	-	4	1	-	2	-	8	-	26	
UTEN FAST BOPEL I ALT	98	27	-	6	-	18	3	-	66	2	3	
MENN	67	25	-	6	-	16	3	-	38	1	3	
KVINNER	31	2	-	-	-	2	-	-	28	1	-	

TABELL 17. HOVEDTALL FOR HUS OG BEBODDE BOLIGER I DE ENKELTE TELLINGSKRETSE

TELLINGSKRETS	HUS				BEBODDE BOLIGER							BO-SAT-TE PR. ROM
	I ALT	AV DISSE:			I ALT	AV DISSE MED:						
		VAN.HUS TILKN. GARDS- DRIFT, FRITTL. ENEBOL.	1946- 1960	1961- 1970		INNLAGT VANN OG HUSET	EGET OG EGET BAD	WC OG BAD ELLERS	EGET ELLER FELLES WC OG UTEN BAD	EGET ELLER FELLES BAD OG UTEN WC		
KOMMUNEN I ALT	4 890	2 061	1 459	1 444	8 717	8 647	6 286	700	769	77	0,7	
TETTBYGDE KRETSE I ALT ...	4 678	1 889	1 402	1 404	8 450	8 412	6 172	673	761	65	0,7	
01 MOSS I	28	7	-	2	51	51	13	11	21	-	0,7	
02 MOSS II	41	2	2	3	153	153	80	15	43	1	0,6	
03 MOSS III	16	-	-	-	51	51	11	2	14	1	0,8	
04 MOSS IV	40	13	1	1	93	93	19	5	15	1	0,7	
05 MOSS V	64	12	1	1	217	217	98	8	47	2	0,6	
06 MOSS VI	200	52	20	2	393	393	182	56	101	5	0,6	
07 MOSS VII	164	65	29	9	325	321	151	22	80	2	0,6	
08 JELØYA I	90	25	9	-	173	172	78	24	20	3	0,7	
09 MOSS VIII	13	2	-	-	49	49	23	15	9	-	0,6	
10 MOSS IX	22	7	3	-	54	54	12	36	6	-	0,7	
11 MOSS X	262	150	78	81	370	364	229	43	37	12	0,7	
12 MOSS XI	205	120	28	11	320	311	133	17	60	10	0,7	
13 MOSS XII	546	100	150	275	645	642	543	28	26	2	0,7	
14 MOSS XIII	57	21	8	20	101	101	77	5	10	2	0,8	
15 MOSS XIV	492	203	247	64	864	861	646	131	52	3	0,7	
16 JELØYA II	168	54	19	13	346	346	139	50	77	3	0,6	
17 MOSS XV	279	167	136	101	354	348	273	35	20	3	0,7	
18 MOSS XVI	19	15	11	3	20	20	11	2	4	-	0,8	
19 JELØYA III	393	153	124	200	784	784	724	34	19	-	0,7	
20 JELØYA IV	507	205	178	80	944	942	742	66	59	9	0,7	
21 JELØYA V	530	168	166	339	1 066	1 064	1 044	5	7	1	0,8	
22 JELØYA VI	16	12	1	9	16	15	11	2	1	-	0,7	
24 SØNDRE KAMBO	33	19	5	4	44	44	30	2	4	1	0,6	
28 NORDRE KAMBO	53	29	25	12	75	74	48	13	4	-	0,9	
30 GJERREBOGEN	57	39	22	23	454	454	435	8	4	3	0,7	
31 JELØYA VII	111	61	27	23	162	162	129	16	15	1	0,6	
32 JELØYA VIII	272	188	112	128	326	326	291	22	6	-	0,7	
SPREDTBYGDE KRETSE I ALT .	212	172	57	40	267	235	114	27	8	12	0,7	
23 FUGLEVIK/RAMBERG	10	10	-	2	10	10	4	-	-	-	0,6	
25 NØRE	9	7	2	1	9	8	4	-	-	-	0,5	
26 VANNUM/DILLINGØYA	13	11	1	5	14	14	9	-	1	1	0,6	
27 NORDRE JELØYA	47	40	20	9	55	52	29	3	-	4	0,7	
29 GASHUS/KOLSRØD	46	41	23	10	51	41	19	-	3	3	0,7	
33 TORBJØRNSRØD	2	2	1	-	2	:	:	:	:	:	:	
35 SOLBAKKEN	1	1	1	-	1	:	:	:	:	:	:	
36 BJØRNÅSEN	2	2	1	1	2	:	:	:	:	:	:	
37 SØNDRE JELØYA	22	18	2	3	29	28	17	3	-	2	0,6	
38 ØRKERØD	8	2	1	4	30	30	13	17	-	-	0,7	
39 VANGEN	6	6	1	-	6	6	6	-	-	-	0,7	
40 KJELLANDSVIK	12	9	1	5	15	9	5	-	-	1	0,6	
41 ÅVANGEN	5	4	-	-	5	3	-	-	-	-	0,7	
42 KAMBO	29	19	3	-	38	30	6	4	3	1	0,8	



a. KRETSTORTEGNELSE

Krets- nr.	Navnet på kretsen	Krets- type ¹⁾	Omfang (Eiendommer med bebodde hus)
0	Uten fast bopel	0	..
1	Moss I	T	Dronningensgt. nr. 20 og 24A, Fleischersgt. nr. 5, 6, 9, 11, 12, 15 og 17, Holteløkka, Kirkegt. nr. 14, Rådhusgt., Skoggt. ulike nr. 11-17, Storgt. nr. 1, 3, 7, 9, 15 og 17, Værlegt. nr. 1-3 og 5.
2	Moss II	T	Bjørnsonsgt., Dronningensgt. nr 1, 3, like nr. 4-8, nr. 11, 13, 16-19, 21 og 25, Gudesgt. like nr. 2-10, Henr. Gernersgt. nr. 1 og 5, Ibsensgt., Kirkegt. like nr. 4-8, Prinsensgt., Skoggt. nr. 3, Storgt. ulike nr. 23-37, Th. Petersonsgt. og Torggt.
3	Moss III	T	Gudesgt. nr. 1, Henr. Gernersgt. nr. 6, 7, 10 og ulike nr. 17-25, Kongensgt. nr. 1, 5, 7 og ulike nr. 11-15, Møllergt.
4	Moss IV	T	Bjerget, Kongensgt. nr. 2, 14 og like nr. 18-22, Næssset og Myra, Prins Chr. Aug. pl. nr. 2 og 4, Wulfsbergsgt. nr. 2, 3, 5-8, 10 og 14.
5	Moss V	T	Fridtjof Nansensgt. nr. 3-5, Kong Håkonsp., Kongensgt. nr. 19, 23, 25-27, 29, 31 og 32. Løkkegt. like nr. 2-6, 12-16 og nr. 20, Prins Chr. Aug. pl. nr. 1 og 6, Skoggt. nr. 2, 4, like nr. 8-14 og 20-36, Skolegt. ulike nr. 1-5, Vogtsgt. nr. 1-7, 10, 12, 13 og like nr. 14-18, Wulfsbergsgt. ulike nr. 9-13, nr. 16, 19, 26 og 28.
6	Moss VI	T	Bjørn Kristensensv. ulike nr. 1-9, Byfogd Grundtsv. nr. 4 og 6, Byfogd Sandbergsgt. Dr. Galtungsv., Fjellv., Fjordv. nr. 6 og like nr. 14-56, Fleischersgt. nr. 23, Fridtjof Nansensgt. ulike nr. 11-17, like nr. 16-20 og nr. 21-31, Hans Blomsgt., Herfordtsgt., Høienhaldgt. nr. 1-3, like nr. 12-16, nr. 17, 18 og ulike nr. 21-27, Klostergt. nr. 5, 7, ulike nr. 11-27 og nr. 31, Kongensgt. ulike nr. 33-37, Løkkegt. ulike nr. 1-19 og 23-29, Markv., Nyquistsgt. nr. 4-6 og 8, Repslagergt., Richard Olsensv. ulike nr. 1-7, Scharresgt., Skolegt. nr. 6, 8-13, ulike nr. 15-19 og like nr. 22-26, Øvre Tvergt.
7	Moss VII	T	Carl Jenssensv. nr. 1 og 22, Fjordv. nr. 3, ulike nr. 9-13, 17-25, nr. 29, 31 og ulike nr. 37-49, Havev., Jernbanegt., Kransen, Melløsbakken nr. 2, Nedre Tvergt., Nyquistsgt. nr. 1-3, Rådhuspl., Smedgt., Snorresv. like nr. 4-20, Stengt., Strandgt., Sykehusgt., Teglværksv., Thorneløkkv., Værlegt. nr. 6, 8-12, 14-34, like nr. 36-42, nr. 43, like nr. 44-50 og nr. 56, Værlesands, Bakgt., Østre Kanalgt. og Øvre Tvergt.
8	Jeløya I	T	Albygt. nr. 1A-6 og 8, Bråtengt. nr. 1-8, 10-12, like nr. 14-20, nr. 21, 23-25, 27-29, 31 og like nr. 32-46, Cort Adellersgt. ulike nr. 1-5, Fiskegt. nr. 6 og like nr. 10-14, Fjordgløtt ulike nr. 1-7, Grimsrødgt. nr. 1 og 6, Helgerødgt. like nr. 2-6, nr. 10B, 30 og 32, Jonas Anton Hielsmgt., Lognspl., Sjøgt. og Vestre Kanalgt.
9	Moss VIII	T	Jeløgt., Storgt. nr. 4, 8, like nr. 12-16 og 20-28, Sundstredet.
10	Moss IX	T	Oslov. nr. 1 og 3, Røysv. nr. 4, Verket.
11	Moss X	T	Aksel Olsensv., Anton Krogsvaldsv., Bjørnestien, Fluav., Gjerrebogen nr. 8, 8A, 10 og like nr. 14-18, Hammerdalen, Krapfossv. nr. 2-7, 9, 11, 15, 21 og ulike nr. 25-29, Liav., Nordre Elvegt., Pottemaker., Signalv., Svingen, Søndre Elvegt., Thorbjørnsrødv. ulike nr. 1-15B, Vålerv. nr. 49, 51-55, 60-63, 65-67, 69-75, 77-83, ulike nr. 87-95 og 99-103A.

1) T = Tettbygd krets. S = Spredtbygd krets.

a. KRETSEFORTEGNELSE (forts.)

Krets- nr.	Navnet på kretsen	Krets- type	Omfang (Eiendommer med bebodde hus)
12	Moss XI	T	Blåbæråsen, Eidsvollsgt., Fjellstuv., Gubberogt., Klommestensgt., Klostergt. nr. 2, 8, 8A, 10, like nr. 14-26 og 30-40, Kongensgt. nr. 44, 46 og 50, Martebakken, Rønningen nr. 2, 4, 8 og 10, Solv. like nr. 2-8 og nr. 12, Ulriksborgv. nr. 1, 4-10C, 12-16, like nr. 18-34, Vansjøv., Vogtsgt. nr. 25, 27-36, 42 og 44, Vålerv. nr. 1, 5-15, 17, 19, 20, 23, 28 og 32, Wergelandsgt.
13	Moss XII	T	Bekkeliv., Bredalbakken, Fredrik Soliesv., Hans Nielsen Haugesv., Klostergt. like nr. 44-48, Marcus Thranesv., Rygge. nr. 2, 4, like nr. 12-20, 24-28, nr. 44A, 46, like nr. 50-76 og nr. 82, Rønningen ulike nr. 1-19, Solielunden, Solv. ulike nr. 1-9, nr. 14, 16-20A, 22 og 26, Ulriksborgv. ulike nr. 17-21, like nr. 36-46 og nr. 50, Vålerv. nr. 25, 29 og 31, Ørehavna, Ørev. og Åsv.
14	Moss XIII	T	Kallumv. ulike nr. 11-21, Rabekkg. t., Rygge. nr. 37, ulike nr. 41-51 og nr. 57, Sophus Liesv., Stadsing. Stabellsv., Varnav. like nr. 6-10A, nr. 14, 16A-H, 24, 28, 32, 36, 40, 42, 48 og 50, Vårv. nr. 4.
15	Moss XIV	T	Bakkev., Birkebeinerv., Bjørn Kristensensv. nr. 2, 4, 8 og 10, Borgermester Aasesgt., Byfogd Grundtsv. ulike nr. 1-5 og nr. 7-11, Carl Jenssensv. like nr. 2-14, Carsten Ankersgt., Chr. Michelsensgt., Dyrev., Ekornv., Engv., Fjordv. nr. 53, 55, 58, 61, 63, 65-70, 72-75 og ulike nr. 77-85, Fr. J. Holtsv., Furuv., Gernerlunden, H. A. Reinertsgt., Hasselv., Høienhaldgt. nr. 22 og ulike nr. 29-33, Kallumv. nr. 1-10 og 12, Kleberget, Klostergt. nr. 33, Lerkev., Lyngv., Melløsbakken, like nr. 4-14, ulike nr. 11-15, nr. 19, 21 og like nr. 22-26, Nordahl Griegsgt., Richard Olsensv. like nr. 2-8, nr. 9, 10, 12-15 og 17, Ringv., Roald Amundsensgt., Rolf Wichstrøms alle, Rygge. nr. 1 og ulike nr. 5-9, Sigvat Skaldsv., Snorresv. nr. 1, 3, 7, 9, 17, 19, 23, like nr. 24-40, nr. 70, 72-74, 76, 77, 81, 83, 84, 87-90 og 92, Varnav. nr. 4, 5, og ulike nr. 15-25, Viggo Hansteens Alle, Vårv. ulike nr. 1-7, nr. 10 og 15
16	Jeløya II	T	Baldersgt. nr. 1 og 2, Betongen, Brattbakken nr. 1, 3-6 og 8, Cort Adellersgt. nr. 2, Dokkv. nr. 1-4, Edvard Munchsgt., Gimlev. nr. 1, 5, 7, 11, 17, ulike nr. 21-25, nr. 29 og 33, Harald Hårfagesgt., Helgerødgt. nr. 1, 5, 7, ulike nr. 11-17, nr. 21, 23 og ulike nr. 27-33, Idungst. nr. 2, Krabben nr. 1-3, Krossern, Midtstien, Nesv. ulike nr. 3-9, 15-29 og 33-39, Olavsgt., Rambergv. nr. 1, 3-6, 10 og 12, Rosnesstranda, Sundbakken, Sverresgt., Torderødgt. nr. 1-12, Vidarsgt., Værftsgt. og Øisteinsgt.
17	Moss XV	T	Buv., Elgv., Gamlev., Granv., Halløkka, Jutulv., Kleiva, Korsv., Krapfossv. nr. 82, Kråkev., Nøkkev., Oslov. like nr. 6-14, nr. 15, 17, 35, 39, 40, 47, like nr. 48-54, nr. 55, like nr. 56-62, nr. 67, 72 og 76, Røysv. nr. 1, 6, 8, 44, 51, 57 og 59, Rådyrv., Sandbukta, Slyngv., Speiderv., Storenga, Tiurv. og Verksløkka, gnr. 27 bnr. 41, 42, 103, 117, 155 og 156, gnr. 36 bnr. 4, 14, 15, 18, 36, 38, 39, 42-44 og 46-49.
18	Moss XVI	T	Skansev., Thorbjørnsrød. nr. 2 og 4, Vålerv. ulike nr. 105-113 og nr. 117.

a. KRETSFORTEGNELSE (forts.)

Krets- nr.	Navnet på kretsen	Krets- type	Omfang (Eiendommer med bebodde hus)
19	Jeløya III	T	Albygt. nr. 29, 31, 32, 34 og 36-41, Arildsv., Bragev., Bråtengt. ulike nr. 59-65, nr. 69-73, 78, 80, like nr. 86-90 og nr. 94, Camilla Colletsgt. ulike nr. 19-23, like nr. 24-30, nr. 31-33 og 36, Framnesv., Hausmannsv., Helgerødgt. like nr. 60-64, Hermodsgt., Hoppern, Horsensgt., Karlstadv., Nokiav., Ole Vigsgt., Orkerødgt. nr. 2, like nr. 6-14 og 18-24, Strandpromenaden ulike nr. 29-35, 41-51E og 55-71, Syrenv. nr. 9 og 12A-14D, Th. Kittelsensgt., Torgny Segerstedtsv. nr. 8-14, 16-19, 21-23, nr. 25, 30 og 32, Tronvikv. like nr. 2-16, nr. 22, like nr. 30-34, nr. 38, 54, 62, 68 og 76, gnr. 3 bnr. 7.
20	Jeløya IV	T	Amtmannsv., Anna Hagmansgt. like nr. 2-10, nr. 11-19 og 21, Axel Heibergsgt., Balaklava, Baldersgt. nr. 3 og 4, Brattbakken nr. 7, 9, 10, 12, 13, 15-18 og like nr. 20-26, Carl Schøyensv., Damv., Dokkv. nr. 5 og like nr. 6-10, Elias Blixgt., Elias Kræmmersv., Fagerliv., Folke Bernadottesgt., Georg Stangsgt., Gimlev. like nr. 4-12, 16-26, nr. 30, 34, 36, like nr. 40-46 og nr. 50, Gjøav., Heimdalsgt., Helgerødgt. ulike nr. 35-43, nr. 47, 49 og ulike nr. 57-63, Idunsgt. nr. 6, Ivar Aasensv., Jacob Sømmesgt., Jederv. nr. 2, 4, 5-7 og ulike nr. 9-27, Krabben nr. 4-9, 11, 13 og ulike nr. 17-23, Michael Sundtsgt., Nesv. like nr. 2-34, 38-42 og 46-66, Ole O. Liansgt. ulike nr. 1-9, 13-21 og 27-51, Orkerødgt. nr. 32, 34-37, 39, 41, 46, 48, 49, 51-53, 55-59, 61, 63-79, 81A og 83, Per Sivlesv., Rambergv. nr. 7, 9, 14, 16, 19-21, 23-31 og like nr. 32-36, Skippingv. like nr. 1-5, 9-13D og 19-27, Skogbrynet, Torderødgt. nr. 13-16, 18-19, Tronvikv. nr. 3, 7 og 9.
21	Jeløya V	T	Bekkefaret, Bergersborgv., Blåveislia, Eikelia, Hellinga, Ilev., Marinev., Refsnesalleen, Refsneskrona, Refsnesstranda, Solefallsv., Svalev., Ternev., Tronvikalleen, Tronvikv. nr. 27, 29, 37, 39, ulike nr. 43-47, nr. 51, 53, 57, 61, 63A-D, ulike nr. 67-75, nr. 79A-D og 81 A-D, Tårnv. og Vestbrynet, gnr. 10 bnr. 1 Tronvik Gård, 2, 56, 66-69 og 104, gnr. 11 bnr. 17, 86-88, 90-108 og 110-112.
22	Jeløya VI	T	Eddav., Nesv. ulike nr. 49-55, like nr. 72-76B, nr. 80 og 82, Skippingv. nr. 43.
23	Fuglevik/Ramberg	S	Gnr. 12 bnr. 1 og 2, gnr. 13 bnr. 1, 2 og 4, gnr. 26 bnr. 4.
24	Søndre Kambo	T	Gnr. 27 bnr. 23, 28, 29, 32, 34-39, 48, 50, 54, 104, 118, 143, 149 og 159, gnr. 28 bnr. 2, 4-6, 8-10, 13 og 14, gnr. 29 bnr. 26, 29 og 76, gnr. 31 bnr. 27.
25	Nore	S	Gnr. 36 bnr. 1 og 2, gnr. 37 bnr. 1/3 Solgård.
26	Vannum/Dillingøya	S	Gnr. 33 bnr. 13, gnr. 34 bnr. 1/2 Vanem, 3 og 4, gnr. 35 bnr. 1, 8 og 16.
27	Nordre Jeløya	S	Gnr. 14 bnr. 1-3, gnr. 15 bnr. 1, 6 og 29, gnr. 16 bnr. 1, 2, 4, 8, 11, 12, 16, 18 og 27, gnr. 17 bnr. 1, 2, 8, 11, 18, 28, 30 og 36, gnr. 18 bnr. 1, 7, 10, 19, 24 og 69, gnr. 20 bnr. 1, 3, 11 og 22, gnr. 21 bnr. 1, 2 og 7, gnr. 23 bnr. 3.
28	Nordre Kambo	T	Gnr. 27 bnr. 11, 74, 96, 97, 146 og 147, gnr. 28 bnr. 11, 12 og 89, gnr. 29 bnr. 1 Berget, 1 Bjerkeli, 1 Brua, 1 Bukta, 18, 19, 23, 28, 34, 39, 40, 42, 47-58, 60-65, 67, 69, 73, 75, 77, 80, 82, 84, 86, 94 og 97.
29	Gashus/Kolsrød	S	Gnr. 31 bnr. 1 og 8, gnr. 33 bnr. 17, 23, 28 og 29, gnr. 34 bnr. 1 Furuheim og 6, gnr. 36 bnr. 3, 17, 20-22, 25, 26, 28, 31 og 32, gnr. 37 bnr. 3 Solgård III, 4, 5, 7 og 9.

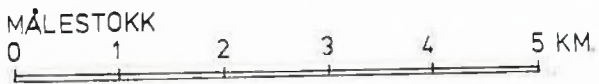
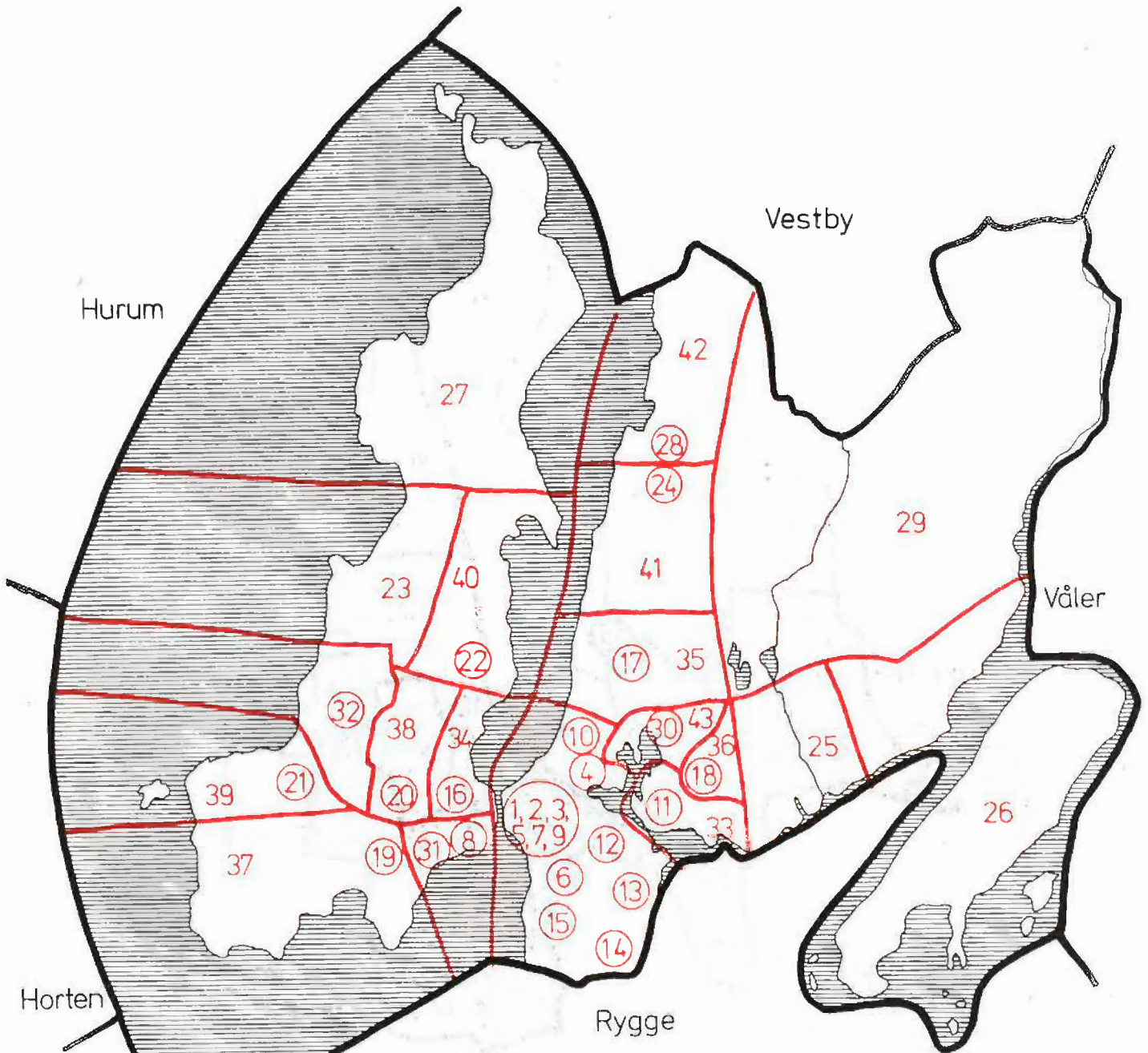
a. KRETSPORTEGNELSE (forts.)

Krets- nr.	Navnet på kretsen	Krets- type	Omfang (Eiendommer med bebodde hus)
30	Gjerrebogen	T	Gjerrebogen nr. 5, ulike nr. 9-17 og nr. 21, Grindvoldv., Hyttev., Krapfossv. nr. 39, 41, ulike nr. 45-55, 59-67 og nr. 71, Slalåmbakken, Vålerv. like nr. 90-94, nr. 98, 114, 126 og 132, gnr. 27 bnr. 3.
31	Jeløya VII	T	Albygt. nr. 7, 9, 10, 12, 18, 19, 21-26, 28 og 30, Bråtengt. ulike nr. 33-37, 41-47, nr. 48-53, 57 og 58, Camilla Collettsgt. nr. 2-4, 14-16 og like nr. 18-22, Chr. Erichsensgt., Fiskegt. ulike nr. 1-7 og 11-17, Fjordgløtt ulike nr. 9-15, Grimsrødgt. nr. 5, like nr. 8-14, nr. 19, 21, 24 og 26, Hasselbakken, Helgerødgt. like nr. 38-42, nr. 46 og like nr. 50-56, Magnus Tyrholmsv., Orkerødgt. nr. 3, 7, 11 og 19, Strandpromenaden ulike nr. 9-15, nr. 19 og 21, Syrenv. nr. 2, 4, 5 og 6, Torgny Segerstedtsv. nr. 1 og 3-5.
32	Jeløya VIII	T	Anna Hagmansgt. nr. 20 og 23, Bassengv., Bergstien, Bjerkealleen, Jederv. like nr. 10-14, 22-28, nr. 29-40, ulike nr. 41-45, nr. 46, 48, 49, 51, 57 og 61, Minnev., Ole O. Liansgt. nr. 6, 8, like nr. 12-16, nr. 30, 32 og like nr. 36-70, Refsnesskogen, Skogstien, Stubben, Tronvikv. ulike nr. 11-25, Tyriv., Utsynet, Vardev., Vesterv., Åslia, gnr. 12 bnr. 7, 12, 13, 15-19, 21, 23, 24 og 26.
33	Torbjørnsrød	S	Gnr. 38 bnr. 1 og 23.
34	Ubebodd pr. 1/1-1970	-	-
35	Solbakken	S	Gnr. 36 bnr. 45.
36	Bjørnåsen	S	Gnr. 38 bnr. 7 og 25.
37	Søndre Jeløya	S	Gnr. 5 bnr. 1, gnr. 6 bnr. 5, gnr. 7 bnr. 1 og 2, gnr. 8 bnr. 1-3, gnr. 9 bnr. 1 og 4, gnr. 10 bnr. 34.
38	Orkerød	S	Gnr. 26 bnr. 1 og 17.
39	Vangen	S	Gnr. 10 bnr. 1 Linna, 6, 15, 18, 23 og 62
40	Kjellandsvik	S	Gnr. 13 bnr. 8, 37-39, 60 og 64, gnr. 22 bnr. 1, gnr. 24 bnr. 1 og 11.
41	Åvangen	S	Gnr. 27 bnr. 40 og 45, gnr. 29 bnr. 1 Jakthytta, Nøkkeland, 1 Nøkkeland, gnr. 36 bnr. 12.
42	Kambo	S	Gnr. 29 bnr. 1 Gamlegården, 1 Kambo gård, 1 Kulpe, 1 Raukerud, 1 Sjøglytt, 1 Skogholt, 1 Skovly, 4, 5, 8-10, 14-17, 20, 25, 33, 35, 37, 44 og 45.

b. INNDELINGEN I SOGN PR. 1. NOVEMBER 1970

Navnet på sognet	Omfang (tellingskretsnr.)	Navnet på sognet	Omfang (tellingskretsnr.)
Moss	1-7, 9-15, 17, 18, 24-26, 28-30, 33-36, 41, 42	Jeløy	8, 16, 19-23, 27, 31, 32, 37-40

0104 MOSS



TEGNFORKLARING

— KOMMUNEGRENSE 1970

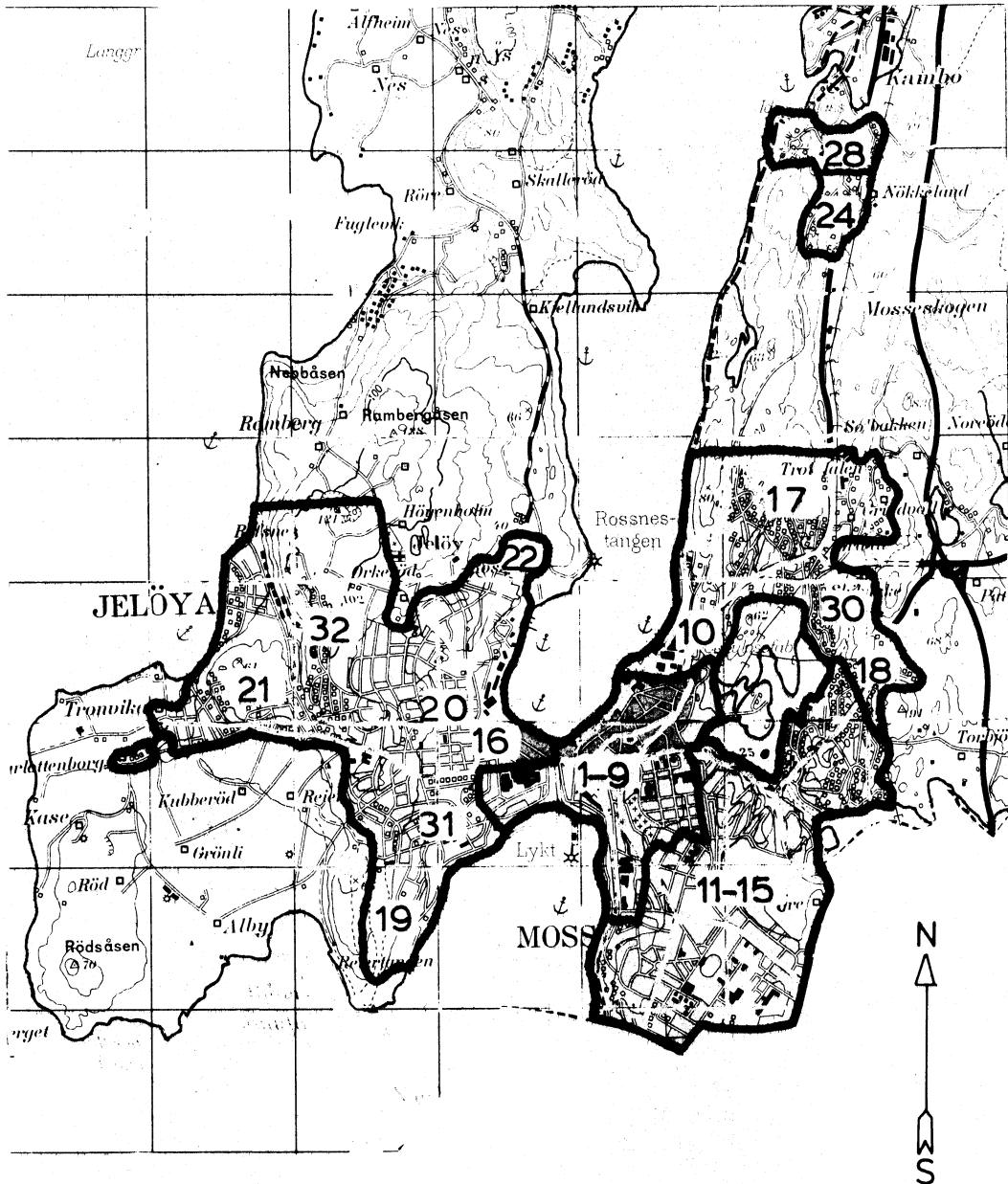
— KRETSGRENSE 1970

⑥ MARKERING AV TETTBYGD
KRETS MED NR.

23 NR. PÅ SPREDTBYGD KRETS

0104 MOSS

TETTBYGDE KRETSER



TEGNFORKLARING

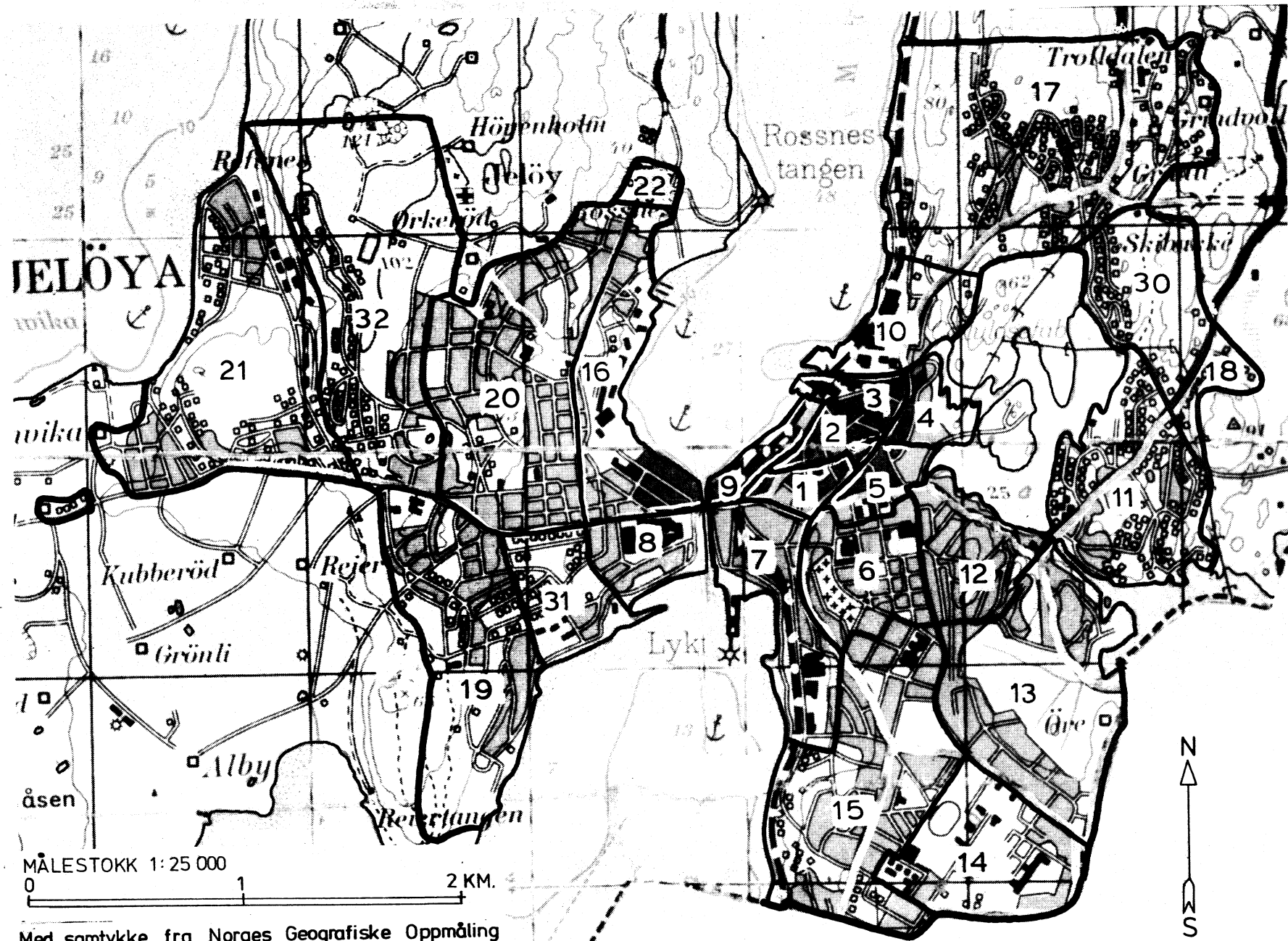
— KRETSGRENSE 1970

10 NR. PÅ TETTBYGD KRETS

MÅLESTOKK 1: 50 000

0 1 2 3 KM.

Med samtykke fra Norges Geografiske Oppmåling er N G O's kartmateriale brukt som kartgrunnlag.



(Forts.)

Med samtykke fra Norges Geografiske Oppmåling er N G O's kartmateriale brukt som kartgrunnlag. Kartet er oppfotografert fra N G O's serie M 711.