

FOLKE- OG BOLIGTELLING

1. NOVEMBER 1970

1438 **BREMANGER**

STATISTISKE KOMMUNEHEFTER



FOLKE- OG BOLIGTELLING
1. NOVEMBER 1970

1438 BREMANGER

STATISTISK SENTRALBYRÅ
OSLO 1974

Handwritten text, possibly a signature or name, located in the upper middle section of the page.

Small handwritten mark or signature at the bottom left corner of the page.

FORORD

Den første statistikken utarbeidd på grunnlag av oppgaver til folketellingen i 1970, ble publisert i desember 1971 i heftet "Folkemengden etter alder og ekteskapelig status, 31. desember 1970".

I serien Statistiske kommunehefter legger Statistisk Sentralbyrå fram de viktigste resultater fra Folke- og bolig telling 1970 for hver enkelt kommune. Heftene vil bli utgitt fra midten av 1972 til siste halvdel av 1973. Da kontrollen av tellingsoppgavene ikke er avsluttet når kommuneheftene utarbeides, er tallene i disse heftene foreløpige.

Endelige tall for hele landet vil bli publisert i 6 hefter som ventes å bli utgitt i 1974. Disse publikasjonene vil også inneholde tabeller med geografiske fordelinger. I tillegg til de tabellene som blir trykt, vil det bli utarbeidd tabeller med mer detaljert statistikk. På grunnlag av tellingsresultatene vil det videre bli utarbeidd et bosettingskart og flere større spesialartikler.

Professor Hallstein Myklebost, Geografisk Institutt, Universitetet i Oslo, har vært Byråets konsulent i arbeidet med kretsinnstillingen.

Statistisk Sentralbyrå, Oslo, 2. mai 1972

Petter Jakob Bjerve

Einar Jensen




INNHold

	Side
Prinsipper og definisjoner	7
1. Omfanget av Folke- og bolig telling 1970	7
2. Definisjon av personkjennemerker	7
3. Definisjon av familie- og husholdningstype	10
4. Definisjon av hus og bolig og hus- og boligkjennemerker	11
5. Inndelingen i tellingskretser	13
6. Merknader til tabell 1	14
 T a b e l l e r	
1. Folkemengden ved folketellingene 1801-1970	16
2. Folkemengden etter kjønn og inntektstakernes viktigste kilde til livsopphold og næring ...	16
3. Personer 16 år og over etter yrkesaktivitet, kjønn og alder	16
4. Personer 16 år og over med minst 100 arbeidstimer etter yrkesstatus, arbeidstid, kjønn og næring/yrkesområde	17
5. Personer 16-69 år etter yrkesaktivitet, kjønn og høyeste utdanning	18
6. Yrkesaktive, skoleelever og studenter 16 år og over etter kjønn og arbeids-/skole-/studie- sted pr. 1. november 1970	19
7. Familier og personer etter familietype og husholdningstype	19
8. Personer 16 år og over med egen bolig etter alder, ekteskapelig status og kjønn	19
9. Hus, boliger, rom og bosatte etter hustype	20
10. Beboede boliger etter hustype og byggeår, og hus, rom og bosatte etter husets byggeår ...	20
11. Beboede boliger etter hustype og tallet på rom, og bosatte etter tallet på rom i boligen .	20
12. Beboede boliger, rom og bosatte etter boligtetthet	21
13. Beboede boliger, rom og bosatte etter boligens utstyr	21
14. Beboede boliger, rom og bosatte etter eier-/leierforholdet til boligen	21
15. Folkemengden etter alder, kjønn og tellingskrets	22
16. Personer 16 år og over etter viktigste kilde til livsopphold, næring, kjønn og tellings- krets	23
17. Hovedtall for hus og beboede boliger i de enkelte tellingskretser	25
 V e d l e g g	
1 a. Kretsfortegnelse	27
1 b. Inndelingen i sogn pr. 1. november 1970	27
1 c. Oversikt over endringene i kommuneinndelingen mellom tellingen i 1960 og tellingen i 1970	27
2. Kartskisse over kretsinnndelingen	29
3. Oversiktskart over tettbygde kretser	31

S t a n d a r d t e g n

- .. Oppgave mangler
- : Tall kan ikke offentliggjøres
- Null



PRINSIPPER OG DEFINISJONER

1. OMFANGET AV FOLKE- OG BOLIGTELLING 1970

Folketellingen omfatter alle personer (også utenlandske statsborgere) som ifølge Forskrifter av 20. januar 1970 om ordningen og føringen av folkeregistrene, var registrert som bosatt i Norge på tellingstidspunktet den 1. november 1970.

I boligteellingen har en med alle hus og privatboliger (privatleiligheter m.v.) hvor minst én person var registrert bosatt den 1. november 1970. Hus og boliger som var ubebodd eller som var bebodd bare av midlertidig tilstedeværende (f.eks. ugifte personer som oppholdt seg utenom foreldrenes hjem på grunn av studier), omfattes således ikke av tellingen. Heller ikke er boliger for forpleide i aldershjem, pleiehjem og barnehjem og for losjerende i pensjonater, hoteller o.l. med. Hus hvor alle eller en del av de registrert bosatte var forpleide eller losjerende, er derimot inkludert.

I avsnitt 2 er det gjort nærmere rede for bostedsbegrepet (det sted som en person skal regnes som bosatt) og i avsnitt 4 for hus- og boligbegrepet.

2. DEFINISJON AV PERSONKJENNERKER

Når ikke annet er nevnt, refererer personopplysningene seg til den 1. november 1970.

Bosted

Den enkelte person er i tellingen regnet å ha sitt bosted i den kommune og i den bolig hvor vedkommende var registrert som bosatt den 1. november 1970 ifølge forskriftene om ordningen og føringen av folkeregistrene. Hovedregelen er her at en person skal registreres som bosatt der hvor vedkommende regelmessig tar sin døgnhvile. De viktigste registreringsreglene er ellers:

Bostedsforhold	Skal registreres som bosatt i
Gift person som p.g.a. arbeid, studier, avtjening av verneplikt e.l. oppholder seg utenom ektefellenes felles bolig	Ektefellenes felles bolig
Ugift person som p.g.a. studier, skolegang eller avtjening av verneplikt oppholder seg utenom foreldrenes/forsørgers bolig	Foreldrenes/forsørgers bolig
Ugift person med eget arbeid og som vanligvis ikke bor hos foreldre/forsørger	Boligen der personen vanligvis bor
Person som p.g.a. ferie, besøk hos kjente, forretningsreise e.l. er fraværende fra boligen der vedkommende vanligvis bor	Boligen der personen vanligvis bor
Person som er forpleid i barnehjem, aldershjem, pleiehjem eller er satt bort i privat pleie	Barnehjemmet, aldershjemmet, pleiehjemmet eller boligen hvor personen er i pleie. (På grunn av registreringsvanker er imidlertid en del personer som var anbrakt i pleiehjem, registrert som bosatt i privatbolig på tellingstidspunktet.)
Person som er innlagt på sykehus eller anbrakt på arbeidsskole, arbeidsanstalt eller i fengsel	Boligen der personen var bosatt før innleggelsen eller anbringelsen

Personer som ikke kan henføres til en bestemt bolig, er regnet til gruppen "Uten fast bopel". Av registreringstekniske grunner har en imidlertid i tellingen også måttet ta med enkelte personer med fast bosted i denne gruppen. Personer uten fast bopel er som regel registrert som bosatt i den kommunen hvor de sist hadde fast bosted.

I det følgende er begrepet "Bosatt" brukt i samme betydning som begrepet "Registrert bosatt". Det er ikke som ved tidligere tellinger, hentet inn opplysninger om midlertidig bosted. Fra 1970-tellingen kan det derfor ikke gis oppgaver over den tilstedeværende befolkning.

Alder

I fordelingene etter alder er den enkelte person gruppert etter alder pr. 31. desember 1970 (1970 minus fødselsår), og ikke som ved tidligere tellinger etter alder på tellingstidspunktet.

Ekteskapelig status

Det er brukt fire hovedgrupperinger etter ekteskapelig status, nemlig ugifte, gifte, separerte og før gifte. Som før gifte er regnet skilte, enker og enkemenn.

Utdanning

Opgavene over utdanning omfatter enkeltutdanninger på heltid av minst 5 måneders normal varighet og deltidsutdanninger av tilsvarende varighet. For personer med flere enkeltutdanninger, er den utdanning som har lengst samlet varighet (normal varighet av enkeltutdanningen tillagt varigheten av den forutdanning som kreves) regnet som høyeste utdanning. Av utdanninger med lik samlet varighet, er den som antas å være av størst yrkesmessig betydning, oppfattet som personens høyeste utdanning. Klassifiseringen er i samsvar med Standard for utdanningsgruppering (Statistisk Sentralbyrås Håndbøker, nr. 28). I tellingen er det imidlertid foretatt følgende tre-delning av standardens gymnasnivå (samlet utdanningsvarighet 10-12 år):

1. Utdanning på gymnasnivå I (10 år)
2. Utdanning på gymnasnivå II (11 år)
3. Utdanning på gymnasnivå III (12 år)

Videre er utvidet grunnskoleutdanning (10. frivillig år) i tellingen gruppert sammen med 9-årig grunnskole, mens den er skilt ut som egen gruppe under gymnasnivå i Standard for utdanningsgruppering.

Yrkesaktivitet

Som yrkesaktivitet er regnet alt arbeid mot vederlag, enten i form av lønn, inntekt av egen bedrift, naturalier e.l., inklusive arbeid som familiemedlem uten fast lønn i familiebedrift (f.eks. gårdsbruk, forretning m.v.), vernepliktstjeneste og tilsvarende plikttjeneste, men eksklusive husarbeid for egen familie.

I gruppen "Med yrkesaktivitet" er tatt med alle personer 16 år og over som utførte yrkesaktivitet i hele eller en del av perioden 1. november 1969 - 31. oktober 1970, også personer som begynte eller sluttet i arbeidslivet i denne perioden, deltidsarbeidere og elever og studenter som hadde hatt feriearbeid.

I tidligere tellinger er personer med inntekt av egen yrkesaktivitet som viktigste kilde til livsopphold, regnet til yrkesbefolkningen (personer med yrke). I disse tellingene avviker imidlertid definisjonen av yrkesaktivitet på enkelte punkter fra definisjonen som er gitt ovenfor. I 1970-tellingen er ikke en bestemt gruppe av personer regnet som yrkesbefolkning. Det er imidlertid gitt fordelinger etter viktigste kilde til livsopphold og etter arbeidstid.

Viktigste kilde til livsopphold

Personer 16 år og over er gruppert etter den kilde til livsopphold som var viktigst de siste 12 månedene før tellingstidspunktet.

Med inntekt av eget arbeid er ment inntekt av egen yrkesaktivitet.

"Pensjon, trygd" omfatter syketrygd, arbeidsløshetsstrygd, forsørgertrygd, uføretrygd, aldersstrygd, yrkesskadetrygd, krigspensjon, bedriftspensjon o.l. Ektefeller som hadde hver sin pensjon som viktigste kilde til livsopphold, er begge gruppert under denne kilden til livsopphold. I disse tilfellene er således ikke den ene ektefellen regnet som forsørget eller å ha husarbeid i hjemmet som viktigste kilde til livsopphold.

Som formue, lån m.v. er også regnet føderåd, leieinntekt, forpaktningssinntekt, annen formuesinntekt og utbetalinger i samband med livsforsikring eller individuell pensjonsforsikring.

"Stipend m.v." omfatter foruten stipend, underhold fra andre enn privatpersoner (f.eks. stønader fra det offentlige, institusjoner eller bedrifter), unntatt pensjon og trygd.

I gruppen "Husarbeid i hjemmet, forsørget" er tatt med alle personer som ikke hadde en av kildene som er spesifisert foran, som den viktigste kilde til livsopphold.

Inntektstaker/Ikke-inntektstaker

Som inntektstakere er regnet personer 16 år og over med inntekt av eget arbeid; pensjon, trygd m.v.; formue, lån m.v. eller stipend m.v. som viktigste kilde til livsopphold. Tilsvarende er som ikke-inntektstakere regnet alle personer under 16 år og personer 16 år og over som under viktigste kilde til livsopphold er gruppert på "Husarbeid i hjemmet, forsørget". Husmødre som ikke var inntektstakere, er skilt ut som egen gruppe. Denne gruppen omfatter gifte kvinner 16 år og over med husarbeid i hjemmet som viktigste kilde til livsopphold.

I tabell 2 er ikke-inntektstakere gruppert etter samme kilde til livsopphold/næring som en inntektstaker i samme familie (definisjon av familieenheten er gitt i avsnitt 3). Denne inntektstakeren er valgt ut etter følgende prioritetsrekkefølge:

1. Mannlig ektefelle/far
2. Kvinnelig ektefelle/mor
3. Eldste sønn, nest eldste sønn osv.
4. Eldste datter, nest eldste datter osv.

Personer som tilhørte familie uten en eneste inntektstaker, er i tabell 2 gruppert under uoppgitt kilde til livsopphold.

Elever, studenter (tabell 5)

Som elever og studenter er i tabell 5 regnet personer som i løpet av de siste 12 måneder før tellingstidspunktet, gikk på skole eller studerte, uten hensyn til andre aktiviteter som f.eks. yrkesaktivitet.

Arbeidstid

Opgavene over arbeidstid gjelder perioden 1. november 1969 - 31. oktober 1970 og omfatter tid som er gått med til yrkesaktivitet. Tid som er brukt til skolearbeid, studier og husarbeid for egen familie, er således ikke inkludert. Personer som i perioden hadde mindre enn i alt én måneds sykefravær, og ellers - bortsett fra ferie - arbeidet full dag hele perioden, er regnet å ha hatt heldagsarbeid.

Generelt om grupperingen etter næring, yrke og yrkesstatus

Personer 16 år og over med yrkesaktivitet er gruppert på næring etter arten av virksomheten til den bedrift som den enkelte arbeidet i hele tiden eller lengst tid de siste 12 måneder før tellingstidspunktet. Disse personene er videre gruppert på det yrke og den yrkesstatus som de hadde hele tiden eller lengst tid i bedriften i 12-månedersperioden.

Næring

Næringsgrupperingen er foretatt etter 1960-utgaven av Standard for næringsgruppering i offentlig norsk statistikk (Statistisk Sentralbyrås Håndbøker, nr. 9). Denne standarden er i samsvar med International Standard Industrial Classification of All Economic Activities (ISIC), Rev. 1.

Med begrepet "Industri m.v." som er brukt i tabelldelen, er ment næringene bergverksdrift m.v., industri og kraft- og vannforsyning m.v. Videre er som "Samferdsel" regnet næringene sjøtransport og annen samferdsel. Samlegruppen "Tjenesteytende næringer" omfatter finansinstitusjoner, eienomsdrift, offentlig administrasjon og forsvar, offentlig og privat tjenesteyting og personlig tjenesteyting. I tabell 4 er under "Annen tjenesteyting" tatt med næringsgrenene hotell- og restaurantdrift og vask, rensing og andre personlige tjenester.

Yrke

Yrkesgrupperingen er foretatt etter Standard for yrkesgruppering i offentlig norsk statistikk (utgitt av Arbeidsdirektoratet i 1965) som i prinsippet følger 1958-utgaven av International Standard Classification of Occupations (ISCO).

Yrkesstatus

I tellingen er det brukt følgende fire grupperinger etter yrkesstatus:

1. Ansatt
2. Selvstendig uten leid hjelp
3. Selvstendig med leid hjelp
4. Familiemedlem uten fast lønn i familiebedrift

Personer (også medeiere) som arbeidde i firmaer organisert som aksjeselskap, andelslag eller annen selskapsform med begrenset ansvar, er alltid regnet som ansatte.

En person er regnet som selvstendig (med eller uten leid hjelp) dersom vedkommende drev firmaet alene for egen regning eller sammen med andre som medeier med ubegrenset ansvar (f.eks. i ansvarlig selskap). I de tilfelle hvor ektefeller arbeidde i felles virksomhet (f.eks. gårdsbruk, forretning) som ikke var organisert som aksjeselskap e.l., er den ene ektefellen regnet som selvstendig og den andre som familiemedlem uten fast lønn i familiebedrift. Gruppen "Familiemedlem uten fast lønn i familiebedrift" omfatter ellers personer som arbeidde i familievirksomhet uten fast avtalt lønn og som verken var eier eller medeier i virksomheten. Et familiemedlem uten fast lønn kan imidlertid ha vederlag for arbeidet i form av kost og losji, andel av overskott e.l.

I tabell 4 er det gitt oppgaver over tallet på henholdsvis ansatte og selvstendige (med eller uten leid hjelp). Differansen mellom summer av disse tall og totaltall utgjør følgelig tallet på familiemedlemmer uten fast lønn i familiebedrift.

Arbeids-/skole-/studiested

Personer som pr. 1. november 1970 både hadde inntekt av eget arbeid og som gikk på skole eller studerte, er i tabell 6 gruppert som yrkesaktive og etter arbeidssted dersom arbeidstiden de foregående 12 månedene utgjorde minst 1 000 timer. I motsatt fall er de gruppert som skoleelever/studenter og etter skole-/studiested.

Som personer med annet arbeidssted er regnet personer som arbeidde i flere kommuner, var til sjøs eller som arbeidde i utlandet. Tilsvarende er personer som studerte i utlandet gruppert under annet studiested.

Egen bolig

Ektefeller som var bosatt i samme privatbolig og hvor minst én av ektefellene var boliginnehaver, er begge regnet å ha egen bolig. For øvrig er bare boliginnehaveren eller én av boliginnhaverne gruppert under "Egen bolig". Forpleide i aldershjem, barnehjem og pleiehjem og losjerende i pensjonater og hoteller m.v. er aldri regnet å ha egen bolig.

Definisjon av begrepet "Boliginnehaver" er gitt i kapittel 4 under avsnittet "Eier-/leierforhold".

3. DEFINISJON AV FAMILIE OG HUSHOLDNINGSTYPE

Grupperingene på familie og husholdningstype refererer seg til tellingstidspunktet den 1. november 1970.

Familie

Til én og samme familie er regnet:

1. Ektepar og eventuelle ugifte barn registrert bosatt i samme privatbolig, aldershjem, pleiehjem, pensjonat, hotell e.l.
2. Far/mor med ugifte barn registrert bosatt i samme privatbolig, aldershjem, pleiehjem, pensjonat, hotell e.l.
3. Hver enkelt person som ikke hører inn under noen av de to gruppene som er spesifisert ovenfor (bl.a. personer uten fast bopel). Disse personene danner således hver for seg egen familie (familie med én person).

I familier med ektepar er også tatt med eventuelle ugifte barn av bare den ene ektefellen og ugifte adoptivbarn og stebarn, men ikke fosterbarn.

Av reglene som er nevnt ovenfor, går det fram at personer (f.eks. ektefeller) som ikke var registrert bosatt i samme privatbolig, aldershjem, pleiehjem, pensjonat, hotell e.l., aldri er gruppert under samme familie. Videre går det fram at gifte, separerte, skilte, enker og enkemenn ikke i noe tilfelle er regnet til samme familie som foreldrene. Når f.eks. et ektepar bor sammen med en skilt datter, danner ektefellene egen familie og datteren egen familie. Ellers kan nevnes at ugifte søsken som har felles bolig, men hvor ingen av foreldrene er bosatt, hver for seg er regnet som særskilt familie.

Husholdningstype

Det er skilt mellom tre hovedtyper av husholdning, nemlig privathusholdning, felleshusholdning og annen husholdning.

Gruppen "Privathusholdning" omfatter personer som var registrert som bosatt i privatbolig. Denne husholdningstypen er videre splittet opp etter tallet på familier i husholdningen. Som husholdningsenhet er her regnet bolighusholdning (som omfatter alle bosatte i samme bolig) og ikke kostholdning som ved tidligere tellinger.

Til felleshusholdning er regnet forpleide som var registrert bosatt i aldershjem, barnehjem og pleiehjem og losjerende som var registrert bosatt i pensjonat, hotell e.l.

Betjeningspersonale bosatt ved felleshusholdninger er alltid gruppert under privathusholdning. Det samme gjelder militært personell som var bosatt i militærforlegning.

Annen husholdning omfatter personer uten fast bopel.

4. DEFINISJON AV HUS OG BOLIG OG HUS- OG BOLIGKJENNEMERKER

Hus- og boligopplysningene refererer seg til den 1. november 1970.

Hus

Som eget hus er som hovedregel regnet bygg som fra kjeller til loft er atskilt fra andre bygg. Fra denne regelen er det gjort følgende to unntak:

1. Hver enkelt bolig i vertikalt delte tomannsboliger og i rekke, kjede, atrium og terrasse er alltid regnet som særskilt hus.
2. Selv om det fra kjeller til loft er skillevegg(er) uten gjennomgang, er henholdsvis horisontalt delte tomannsboliger som er bygd sammen i rekke e.l., og hver enkelt blokk regnet til ett og samme hus.

Som nevnt under avsnitt 1, omfatter tellingen alle hus hvor minst én person var registrert som bosatt den 1. november 1970.

Bolig

Til en bolig (leilighet m.v.) er som hovedregel regnet rom som er bygd (eller ombygd) til bruk for én person eller for flere personer med fellesskap i kost og losji, og hvor det er adkomst til rommene (rommet) uten å måtte gå gjennom en annen bolig. Avgrensingen av boligenhetene er ellers foretatt etter følgende spesielle regler:

1. En hybel med egen inngang (utenfra eller fra korridor, oppgang e.l.) og som er bygd i tilknytning til en bolig, er regnet som særskilt bolig bare når hybelboeren (hybelboerne) selv holdt kosten.
2. Hybler uten egen inngang er ikke skilt ut som særskilte boliger.
3. I hybelbygg o.l. er hver enkelt hybel regnet som egen bolig, også i de tilfelle flere hybler har felles gang, hall, bad og/eller kjøkken.
4. I bygg for felleshusholdning, i hus som er bygd i tilknytning til slike bygg og i militærforlegninger er hybler o.l. for ansatte regnet som særskilte boliger. Likeledes er rom som ble brukt av en ansatt med ektefelle og eventuelle barn, regnet til én og samme bolig.

Med privatbolig er i tellingen ment boliger som ikke er bebodd av forpleide i aldershjem, barnehjem og pleiehjem eller av losjerende i pensjonater, hoteller o.l. Boliger for ansatte (f.eks. sykepleiere) ved felleshusholdninger er således regnet som privatboliger. Det samme gjelder boliger for befal m.v. i militærforlegninger.

Som nevnt under avsnitt 1, omfatter tellingen alle privatboliger hvor minst én person var registrert bosatt den 1. november 1970. Som betegnelse på disse boligene er i tabelldelen brukt "Bebodde boliger". For de enkelte hus som er med i tellingen, er det imidlertid hentet inn oppgaver over samlet tall på privatboliger (inkl. ubebodde boliger og boliger med bare midlertidig bosatte). Tallene på boliger i alt i tabell 9 gjelder disse boligene.

Rom

Oppgavene over tall på rom refererer seg til boliger som er med i tellingen, og omfatter beboelsesrom på 6 m² eller mer som kan nyttes året rundt. Bortsett fra i tabell 11, er også kjøkken på 6 m² eller mer inkludert. Entré, hall, bad, alkove, hems og rom som bare nyttes i næringsvirksomhet (f.eks. kontor) er ikke med.

Bosatte

Tallene på bosatte omfatter personer registrert som bosatt i privatboliger og således ikke personer som er regnet til felleleshusholdning og personer uten fast bopel.

Hustype

Som våningshus i tilknytning til gårdsdrift er - uansett hustype ellers - regnet hus hvor gårdbrukeren selv, forpakter eller kårfolk var bosatt, men ikke hus for gårdsarbeidere og hus på nedlagte bruk.

Hustypen "Frittliggende enebolig" omfatter hus med én bolig og med minst en halv meters avstand til nærmeste hus (unntatt garasje o.l.).

Til gruppen "Enebolig i rekke, kjede, atrium m.v." er også regnet husenhetene i vertikalt delte tomannsboliger.

Horisontalt delt tomannsbolig er hus med to vanlige leiligheter (som kan ha ulik størrelse) og hvor den ene leiligheten ligger i en etasje over den annen.

Hustypen "Annet småhus" omfatter hus med inntil 2½ etasjer (ekskl. underetasje), unntatt våningshus i tilknytning til gårdsdrift, eneboliger og horisontalt delte tomannsboliger. Hus som har én eller to vanlige leiligheter og hybelleilighet som er skilt ut som egen bolig, er også gruppert under denne hustypen.

Som blokk er regnet hus med 3 etasjer (ekskl. underetasje) eller mer.

Provisorisk boligbygg er hus m.v. som helt eller delvis er tatt i bruk til bolig for 10 år eller mindre (inkl. campingvogner, båter, telt, gammer o.l.).

Gruppen "Forretningsbygg m.v." omfatter hus hvor halvparten eller mindre av golvarealet nyttes til privatboliger, unntatt bygg for felleleshusholdning. Hus med to etasjer og hvor det er forretning i første etasje og bolig i annen etasje, er alltid gruppert under denne hustypen.

Som bygg for felleleshusholdning er regnet hus hvor det for bosatte og/eller midlertidig tilstedeværende er organisert felleleshusholdning. Hus i studentbyer o.l. er imidlertid aldri gruppert her. Av avgrensingsregler som det er gjort rede for under andre avsnitt, går det fram at oppgaver over tall på boliger, rom og bosatte i bygg for felleleshusholdning, bare omfatter privatboliger og rom og bosatte i disse boligene.

Byggeår

Som byggeår er for det enkelte hus regnet det år da minst halvparten av boligene i huset var ferdige til innflytning. Hus som er ombygd, er gruppert etter opprinnelig byggeår.

WC, bad

Boliger med eget wc/eget bad omfatter boliger med wc/bad som bare de bosatte i boligen har rett til å nytte, uten hensyn til om wc/bad ligger i eller utenfor boligen. Som boliger med felles wc/felles bad er regnet boliger som har wc/bad felles med en eller flere andre boliger.

Eier-/leierforhold

Personer med råderett over boligen som de er bosatt i (eier, leier den e.l.), er regnet som boliginnhavere.

Boliginnehavere (f.eks. medlemmer av borettslag) med aksje eller andel som gir borettslag til boligen, er alltid regnet som leieboere med aksje/andel, også i de tilfelle det er betalt innskott som er høyere enn pålydende verdi av aksjen/andelen.

Leieboere med innskott er boliginnehavere som har betalt innskott (f.eks. obligasjonsinnskott) for å leie boligen, men ikke leieboere som bare har betalt forskott på husleie.

Boliginnehavere som disponerer boligen vederlagsfritt eller som kårbolig, er regnet som leieboere.

En boliginnehaver er regnet å disponere boligen som tjenestebolig når den er stilt til disposisjon i samband med tjenesteforhold på vilkår av at boligen må fraflyttes når tjenesteforholdet opphører, uten hensyn til om det betales husleie eller ikke. Boliger som boliginnehaveren har aksje, andel eller innskott i, er imidlertid aldri regnet som tjenestebolig.

Gjennomsnittstall

Boliger pr. hus er lik tallet på privatboliger i hus som er med i tellingen (inkl. ubebodde boliger og boliger med bare midlertidig tilstedeværende) dividert med tallet på hus som er med i tellingen.

Bebodde boliger pr. hus er lik tallet på privatboliger som er med i tellingen dividert med tallet på hus som er med i tellingen.

Rom pr. bolig er lik tallet på rom (inkl. kjøkken på 6 m² eller mer) i privatboliger som er med i tellingen dividert med tallet på disse boligene.

Bosatte pr. bolig er lik tallet på bosatte i privatboliger dividert med tallet på privatboliger som er med i tellingen.

Bosatte pr. rom er lik tallet på bosatte i privatboliger dividert med tallet på rom (inkl. kjøkken på 6 m² eller mer) i privatboliger som er med i tellingen.

5. INNDELINGEN I TELLINGSKRETSE

For områder som i 1960 tilhørte herredskommune, er kretsinnvideling foretatt av Byrådet og etter de samme retningslinjer som i 1960-telling. Følgende hovedregler er lagt til grunn for innvideling:

1. En tellingskrets bør være mest mulig ensartet når det gjelder kommunikasjonsforhold, næringsstruktur og befolkningsutvikling.
2. Kretsgrenser må ikke skjære sogne- eller kommunegrenser.
3. En krets skal bestå enten bare av ett tettbygd strøk, del av tettbygd strøk eller av spredtbygd strøk. Som tettbygd strøk regnes områder med minst 200 bosatte på tellings- tidspunktet og hvor avstanden mellom bolighusene som regel ikke overstiger 50 meter. En hussamling som ligger mer enn 50 meter fra en tettbebyggelse, er imidlertid regnet som en del av det tettbygde strøket dersom hussamlingen naturlig hører sammen med tettbebyggelsen. Andre områder er regnet som spredtbygde strøk og er delt videre opp i tellingskretser.

I 1970-telling er det for områder som i 1960 tilhørte herredskommune, bare foretatt følgende endringer i kretsinnvideling som da ble brukt:

1. Når regulering av kommune- eller sognegrenser førte til at en 1960-krets falt inn under mer enn én kommune eller ett sogn i 1970, er kretsen delt videre opp slik at kretsgrenser ikke skjærer kommune- eller sognegrenser.
2. Grensene for tettbygde strøk (og dermed for tettbygde kretser) er justert i samsvar med bosettingen pr. 1. november 1970 etter reglene for avgrensing av disse strøkene.
3. I de tilfelle avgrensingen i 1960-telling av spredtbygde kretser ikke var i samsvar med reglene for kretsinnvideling, er grensene justert i 1970-telling.

Innvideling i tellingskretser av områder som i 1960 tilhørte bykommune, er foretatt av folke- registrene i samråd med kommunale myndigheter. I flere tilfelle er kretsinnvideling for disse områdene ikke den samme som i 1960-telling. I begge tellingene er imidlertid grensene fastlagt slik at de ikke skjærer kommune- eller sognegrenser og at en krets består enten bare av tettbygd strøk eller bare av spredtbygd strøk (avgrenset etter reglene som er nevnt ovenfor).

Tettbygde strøk i områder som i 1960 tilhørte herredskommune, er vanligvis ikke delt opp i flere kretser. Byområder er imidlertid alltid regnet til flere kretser.

I vedlegg 1 a er det gitt en kretsfortegnelse, i vedlegg 2 en kartskisse over kretsinnndelingen og i vedlegg 3 et oversiktskart over én eller flere tettbygde kretser. En oversikt som viser hvilke tellingskretser som inngår i de enkelte sogn, er gitt i vedlegg 1 b.

6. Merknader til tabell 1

I tabell 1 har en generelt sett tatt sikte på å gi tall tilbake til 1801 etter kommuneinndelingen i 1970. Over et så langt tidsrom har det imidlertid skjedd så mange endringer i kommuneinndelingen at det for de fleste kommuner ikke kan gis en sammenliknbar tallserie for hele perioden.

Bremanger ble eget herred i 1866 ved deling av Kinn herred i to herreder - Kinn og Bremanger. Mellom tellingen i 1960 og tellingen i 1970 er del av tidligere Davik herred slått sammen med Bremanger, mens en del av Bremanger er overført til Flora bykommune. Resten av Davik er overført med en del til Vågsøy herred og en del til Eid herred. I vedlegg 1 c er det gitt en oversikt som viser hvilke kommuner de enkelte tellingskretsene i 1970-tellingen tilhørte i 1960 og hvilke tellingskrets som er overført fra Bremanger til Flora.

TABELLER

TABELL 1. FOLKEMENGDEN VED FOLKETELLINGENE 1801-1970

AR	FOLKE- MENGDE	AR	FOLKE- MENGDE	AR	FOLKE- MENGDE	AR	FOLKE- MENGDE	AR	FOLKE- MENGDE	AR	FOLKE- MENGDE
1801	1835	1865	1900	1930	1960 ..	5 508
1815	1845	1875	1910	1946	1970 ..	5 574
1825	1855	1890	1920	1950 ..	5 260		

I SE MERKNADER TIL TABELL 1 PÅ SIDE 14

TABELL 2. FOLKEMENGDEN ETTER KJØNN OG INNTEKTSTAKERNES VIKTIGSTE KILDE TIL LIVSOPPHOLD OG NÆRING

VIKTIGSTE KILDE TIL LIVSOPPHOLD OG NÆRING	I ALT	MENN	KVIN- NER	INN- TEKTS- TAKERE	IKKE-INNTEKTSTAKERE				
					I ALT	HUS- MØDRE	ANDRE		
							I ALT	AV DISSE:	
								UNDER 16 ÅR	16-24 ÅR
I ALT	5 574	2 947	2 627	2 797	2 777	847	1 930	1 674	218
INNTEKT AV EGET ARBEID I ALT ..	4 447	2 455	1 992	1 842	2 605	787	1 818	1 601	197
JORDBRUK OG SKOGBRUK M.V. ...	626	319	307	323	303	85	218	185	30
FISKE M.V. OG HVALFANGST	749	425	324	265	484	147	337	288	47
INDUSTRI M.V.	1 473	845	628	528	945	302	643	574	59
BYGGE- OG ANLEGGSVIRKSOMHET .	584	334	250	224	360	105	255	238	16
VAREHANDEL	165	74	91	87	78	22	56	46	10
SAMFERDSEL	373	221	152	166	207	58	149	134	14
TJENESTEYTENDE NÆRINGER	476	237	239	248	228	68	160	136	21
UOPPGITT NÆRING	1	-	1	1	-	-	-	-	-
PENSJON, TRYGD	955	393	562	821	134	54	80	59	13
FORMUE, LAN M.V.	49	27	22	36	13	3	10	7	2
STIPEND M.V.	103	65	38	98	5	2	3	3	-
UOPPGITT	20	7	13	-	20	1	19	4	6

TABELL 3. PERSONER 16 ÅR OG OVER ETTER YRKESAKTIVITET, KJØNN OG ALDER

KJØNN OG ALDER	I ALT	UTEN YRKES- AKTI- VITET	MED YRKESAKTIVITET						
			I ALT	ARBEIDSTID I TIMER				I ALT	UOPP- GITT
				UNDER 100	100- 499	500- 999	1 000 OG MER		
							AV DISSE: HELDAGS- ARBEID		
I ALT	3 900	1 608	2 292	16	163	432	1 681	1 369	-
16-19	386	215	171	3	56	25	87	59	-
20-24	355	86	269	2	21	41	205	153	-
25-59	2 121	599	1 522	4	59	266	1 193	1 001	-
60-66	388	177	211	3	10	51	147	117	-
67-69	151	87	64	2	6	22	34	28	-
70 OG OVER	499	444	55	2	11	27	15	11	-
MENN I ALT	2 065	439	1 626	4	68	122	1 432	1 189	-
16-19	223	108	115	2	33	19	61	43	-
20-24	221	25	196	1	12	23	160	115	-
25-59	1 141	47	1 094	-	11	43	1 040	889	-
60-66	174	31	143	1	5	12	125	105	-
67-69	70	31	39	-	2	6	31	26	-
70 OG OVER	236	197	39	-	5	19	15	11	-
KVINNER I ALT	1 835	1 169	666	12	95	310	249	180	-
16-19 I ALT	163	107	56	1	23	6	26	16	-
AV DISSE: GIFTE ...	7	6	1	:	:	:	:	:	-
20-24 I ALT	134	61	73	1	9	18	45	38	-
AV DISSE: GIFTE ...	67	42	25	1	5	8	11	10	-
25-59 I ALT	980	552	428	4	48	223	153	112	-
AV DISSE: GIFTE ...	875	510	365	4	45	206	110	79	-
60-66	214	146	68	2	5	39	22	12	-
67-69	81	56	25	2	4	16	3	2	-
70 OG OVER	263	247	16	2	6	8	-	-	-

TABELL 4. PERSONER 16 ÅR OG OVER MED MINST 100 ARBEIDSTIMER ETTER YRKESSTATUS, ARBEIDSTID, KJØNN OG NÆRING/YRKESOMRÅDE

NÆRING/YRKESOMRÅDE	AV DISSE:					ARBEIDSTID I TIMER					
	I ALT	AN- SATTE	SELV- STEN- DIGE	MENN	KVIN- NER	100-999			1 000 OG MER		
						I ALT	MENN	KVIN- NER	I ALT	MENN	KVIN- NER
I ALT	2 276	1 464	430	1 622	654	595	190	405	1 681	1 432	249
NÆRING											
JORDBRUK	606	14	232	268	338	335	68	267	271	200	71
SKOGBRUK M.V.	1	1	-	1	-	:	:	-	:	:	-
FISKE M.V., HVALFANGST	268	165	101	268	-	9	9	-	259	259	-
BERGVERKSDRIFT M.V. ...	1	1	-	1	-	:	:	-	:	:	-
INDUSTRI	546	522	21	498	48	74	50	24	472	448	24
BYGGE- OG ANLEGGSVIRKS.	234	207	27	220	14	21	18	3	213	202	11
KRAFT-, VANNFORS. M.V.	19	19	-	19	-	3	3	-	16	16	-
VAREHANDEL	120	82	25	45	75	43	6	37	77	39	38
FINANSINSTITUSJONER ...	18	18	-	10	8	1	-	1	17	10	7
EIENDOMSDRIFT	-	-	-	-	-	-	-	-	-	-	-
SJØTRANSPORT	114	105	7	107	7	13	10	3	101	97	4
ANNEN SAMFERDSEL	63	53	10	45	18	8	2	6	55	43	12
OFF. ADM. OG FORSVAR ..	63	63	-	55	8	15	11	4	48	44	4
OFF. OG PRIV. TJ.YTING	155	153	2	75	80	51	11	40	104	64	40
LØNT HUSARBEID	20	20	-	-	20	5	-	5	15	-	15
ANNEN TJENESTYTING ...	47	40	5	10	37	:	:	15	:	:	22
UOPPGITT	1	1	-	-	1	-	-	-	1	-	1
1											
YRKESOMRÅDE											
TEKNISK, VITENSKAPELIG, HUMANISTISK OG KUNST- NERISK ARBEID I ALT ...	145	143	2	94	51	35	10	25	110	84	26
TEKNISK ARBEID	36	36	-	36	-	1	1	-	35	35	-
MEDISINSK ARBEID	4	2	2	4	-	-	-	-	4	4	-
SYKEPLEIE- OG ANNET PLEIEARBEID	9	9	-	-	9	5	-	5	4	-	4
PEDAGOGISK ARBEID ...	69	69	-	33	36	25	7	18	44	26	18
ADM.- OG FORVALTNINGS- ARB., BEDR.- OG ORGANI- SASJONSLEDELSE I ALT ..	31	13	18	29	2	:	-	:	:	29	:
OFFENTLIG ADM.- OG FORVALTNINGSARBEID ..	3	3	-	3	-	-	-	-	3	3	-
BEDR. OG ORG.LEDELSE	28	10	18	26	2	:	-	:	:	26	:
KONTORARBEID	79	77	-	38	41	13	2	11	66	36	30
HANDELSARBEID I ALT ...	109	74	22	44	65	:	5	:	:	39	:
GROSSISTER OG DETALJISTER	22	-	22	21	1	:	-	:	:	21	:
HANDELSARB. FRA KONT. OG DETALJHANDELSARB.	86	73	-	22	64	36	5	31	50	17	33
JORDBRUKS-, SKOGBRUKS- OG FISKEARBEID	866	171	333	528	338	344	77	267	522	451	71
GRUVE- OG SPRENGNINGS- ARBEID M.M.	23	23	-	23	-	-	-	-	23	23	-
TRANSPORT- OG KOMMUNI- KASJONSARBEID I ALT ...	184	168	16	166	18	18	13	5	166	153	13
VEGTRAFIKKARBEID ...	54	44	10	54	-	3	3	-	51	51	-
POST- OG TELEKOM.ARB.	26	26	-	10	16	5	1	4	21	9	12
INDUSTRI-, BYGGE- OG ANLEGG SARBEID I ALT ...	645	604	38	632	13	83	72	11	562	560	2
JERN- OG MET.VAREARB.	101	96	4	101	-	10	10	-	91	91	-
ELEKTROARBEID	46	44	2	46	-	5	5	-	41	41	-
TREARBEID	111	93	16	111	-	17	17	-	94	94	-
NÆRINGSMIDDELARBEID .	36	33	3	28	8	15	8	7	21	20	1
LASTE-, LOSSE- OG LAGERARBEID	11	11	-	11	-	1	1	-	10	10	-
SERVICEARBEID I ALT ...	157	154	1	32	125	55	1	54	102	31	71
SIVILT OVERVÅKNINGS- OG TRYGGINGSARBEID ..	6	6	-	6	-	-	-	-	6	6	-
HOTELL- OG RESTAU- RANTARBEID, HUSARBEID VAKTMESTER- OG	65	63	-	14	51	16	1	15	49	13	36
RENGJØRINGSARBEID ...	64	64	-	9	55	35	-	35	29	9	20
MILITÆRT ARBEID	36	36	-	36	-	10	10	-	26	26	-
UOPPGITT	1	1	-	-	1	-	-	-	1	-	1

I BARE ET UTVALG AV YRKESOMRÅDER ER SPESIFISERT

TABELL 5. PERSONER 16-69 ÅR ETTER YRKESAKTIVITET, KJØNN OG HØYESTE UTDANNING

KJØNN OG HØYESTE UTDANNING	I ALT	UTEN YRKESAKTIVITET, ARBEIDSTIMER UNDER 100 TIMER ELLER UOPPGITT		MED 100 ARBEIDSTIMER ELLER MER					
		I ALT	AV DISSE: I ALT ELEVER, STU- DENTER	100-499 TIMER		500-999 TIMER		1 000 TIMER OG MER	
				I ALT	AV DISSE: ELEVER, STU- DENTER	I ALT	AV DISSE: ELEVER, STU- DENTER		
I ALT	3 401	1 178	259	2 223	152	64	405	37	1 666
MENN I ALT	1 829	246	140	1 583	63	38	103	28	1 417
UNGDOMSSKOLENIVA, 7-9 ÅR, I ALT ..	1 359	155	65	1 204	30	12	71	3	1 103
7-ÅRIG FOLKESKOLE	838	84	2	754	11	-	45	-	698
ALLMENT FAGFELT ELLERS	273	48	46	225	13	6	13	-	199
ADMINISTRASJON OG ØKONOMI	44	-	-	44	1	1	2	-	41
INDUSTRI, HÅNDVERK OG TEKNIKK ..	139	19	14	120	5	5	10	3	105
SAMFERDSEL	23	1	1	22	-	-	1	-	21
JORDBRUK, SKOGBRUK OG FISKE	33	3	2	30	-	-	-	-	30
TJENESTEYTING OG FORSVAR	9	-	-	9	-	-	-	-	9
GYMNASNIVA I, 10 ÅR, I ALT	284	67	58	217	22	18	16	12	179
ALLMENT FAGFELT	161	60	57	101	20	16	9	8	72
ADMINISTRASJON OG ØKONOMI	-	-	-	-	-	-	-	-	-
INDUSTRI, HÅNDVERK OG TEKNIKK ..	33	-	-	33	1	1	4	2	28
SAMFERDSEL	42	4	1	38	-	-	-	-	38
JORDBRUK, SKOGBRUK OG FISKE	39	2	-	37	1	1	3	2	33
TJENESTEYTING OG FORSVAR	9	1	-	8	-	-	-	-	8
GYMNASNIVA II,III, 11-12 ÅR, I ALT	103	15	11	88	9	7	12	9	67
ALLMENT FAGFELT	43	10	9	33	5	5	10	8	18
ADMINISTRASJON OG ØKONOMI	5	-	-	5	-	-	-	-	5
INDUSTRI, HÅNDVERK OG TEKNIKK ..	27	2	1	25	1	-	2	1	22
SAMFERDSEL	25	2	1	23	3	2	-	-	20
HELSEVERN	-	-	-	-	-	-	-	-	-
UNIVERSITETS- OG HØGSKOLENIVA I, 13-14 ÅR, I ALT	52	7	6	45	2	1	4	4	39
UNDERVISNING	16	4	3	12	-	-	1	1	11
NATURVITENSKAP OG TEKNIKK	34	3	3	31	2	1	3	3	26
UNIVERSITETS-, HØGSKOLENIVA II,III OG FORSKERNIVA, OVER 14 ÅR, I ALT	30	1	-	29	-	-	-	-	29
UNDERVISNING	5	1	-	4	-	-	-	-	4
ADMINISTRASJON, ØKONOMI, SAMFUNNSVITENSKAP OG JUS	4	-	-	4	-	-	-	-	4
NATURVITENSKAP OG TEKNIKK	13	-	-	13	-	-	-	-	13
UOPPGITT ELLER INGEN UTDANNING ...	1	1	-	-	-	-	-	-	-
KVINNER I ALT	1 572	932	119	640	89	26	302	9	249
UNGDOMSSKOLENIVA, 7-9 ÅR, I ALT ..	1 260	749	43	511	53	4	277	5	181
7-ÅRIG FOLKESKOLE	730	449	3	281	26	-	175	1	80
ALLMENT FAGFELT ELLERS	312	174	36	138	13	3	56	2	69
ADMINISTRASJON OG ØKONOMI	65	42	1	23	-	-	-	-	15
INDUSTRI, HÅNDVERK OG TEKNIKK ..	30	18	2	12	3	1	-	-	-
SAMFERDSEL	-	-	-	-	-	-	-	-	-
HELSEVERN	7	5	-	2	-	-	-	-	-
TJENESTEYTING OG FORSVAR	116	61	1	55	8	-	33	2	14
GYMNASNIVA I, 10 ÅR, I ALT	209	139	64	70	20	13	12	1	38
ALLMENT FAGFELT	194	128	63	66	-	13	-	1	36
ADMINISTRASJON OG ØKONOMI	-	-	-	-	-	-	-	-	-
INDUSTRI, HÅNDVERK OG TEKNIKK ..	4	3	-	1	-	-	-	-	-
HELSEVERN	8	6	1	2	-	-	-	-	-
GYMNASNIVA II,III, 11-12 ÅR, I ALT	61	27	8	34	11	7	7	2	16
ALLMENT FAGFELT	43	20	8	23	9	7	4	2	10
ADMINISTRASJON OG ØKONOMI	-	-	-	-	-	-	-	-	-
INDUSTRI, HÅNDVERK OG TEKNIKK ..	4	-	-	4	-	-	1	-	3
HELSEVERN	11	7	-	4	1	-	2	-	1
TJENESTEYTING OG FORSVAR	-	-	-	-	-	-	-	-	-
UNIVERSITETS- OG HØGSKOLENIVA I, 13-14 ÅR, I ALT	38	14	4	24	5	2	5	1	14
UNDERVISNING	31	11	4	20	-	-	-	1	12
ADMINISTRASJON, ØKONOMI, SAMFUNNSVITENSKAP OG JUS	4	2	-	2	-	-	-	-	-
NATURVITENSKAP OG TEKNIKK	-	-	-	-	-	-	-	-	-
UNIVERSITETS-, HØGSKOLENIVA II,III OG FORSKERNIVA, OVER 14 ÅR, I ALT	2	-	-	-	-	-	-	-	-
ADMINISTRASJON, ØKONOMI, SAMFUNNSVITENSKAP OG JUS	-	-	-	-	-	-	-	-	-
NATURVITENSKAP OG TEKNIKK	-	-	-	-	-	-	-	-	-
UOPPGITT ELLER INGEN UTDANNING ...	2	2	-	-	-	-	-	-	-

1 BARE ET UTVALG AV FAGOMRÅDER ER SPESIFISERT UNDER DE ENKELTE UTDANNINGSNIVAER

TABELL 6. YRKESAKTIVE, SKOLEELEVER OG STUDENTER 16 ÅR OG OVER ETTER KJØNN OG ARBEIDS-/SKOLE-/STUDIESTED PR. 1. NOVEMBER 1970

ARBEIDS-/SKOLE-/STUDIESTED	I ALT	1			2		
		YRKESAKTIVE			SKOLEELEVER OG STUDENTER		
		I ALT	MENN	KVINNER	I ALT	MENN	KVINNER
I ALT	2 466	2 139	1 518	621	327	180	147
I KOMMUNEN	1 840	1 772	1 166	606	68	37	31
FLORA	70	14	13	1	56	21	35
VÅGSØY	48	32	32	-	16	10	6
EID	33	1	1	-	32	13	19
BERGEN	32	5	3	2	27	19	8
FØRDE	28	8	5	3	20	11	9
SOGDAL	12	-	-	-	12	10	2
ANDRE KOMMUNER I FYLKET	35	10	10	-	25	14	11
ANDRE KOMMUNER UTENFOR FYLKET ...	78	10	9	1	68	43	25
ANNET STED	290	287	279	8	3	2	1

1 EKSKL. PERSONER SOM AVTJENTE VERNEPLIKTSTJENESTE OG YRKESAKTIVE SOM IKKE HAR OPPGITT ARBEIDSSTED

2 EKSKL. SKOLEELEVER OG STUDENTER SOM IKKE HAR OPPGITT SKOLE-/STUDIESTED

TABELL 7. FAMILIER OG PERSONER ETTER FAMILIETYPE OG HUSHOLDNINGSTYPE

HUSHOLDNINGSTYPE	I ALT		FAMILIER MED TO ELLER FLERE PERSONER							
	FAMI- LIER	PER- SONER	FAMI- LIER MED EN PER- SON	I ALT		EKTE- PAR UTEN UGIFTE BARN	EKTEPAR MED UGIFTE BARN		MOR ELLER FAR MED UGIFTE BARN	
				FAMI- LIER	PER- SONER		FAMI- LIER	PER- SONER	FAMI- LIER	PER- SONER
I ALT	1 957	5 574	613	1 344	4 961	303	920	4 035	121	320
PRIVATHUSHOLDNING I ALT ..	1 928	5 544	585	1 343	4 959	302	920	4 035	121	320
MED EN FAMILIE	1 346	4 233	296	1 050	3 937	229	740	3 255	81	224
MED TO FAMILIER	478	1 114	224	254	890	63	160	692	31	72
MED FLERE FAMILIER	104	197	65	39	132	10	20	88	9	24
FELLESHUSHOLDNING	29	30	28	1	2	1	-	-	-	-
ANNEN HUSHOLDNING	-	-	-	-	-	-	-	-	-	-

TABELL 8. PERSONER 16 ÅR OG OVER MED EGEN BOLIG ETTER ALDER, EKTESKAPELIG STATUS OG KJØNN

EKTESKAPELIG STATUS OG KJØNN	I ALT	ALDER									
		16-19	20-24	25-29	30-39	40-49	50-59	60-69	70-79	80 OG OVER	
PERSONER 16 ÅR OG OVER I ALT ...	3 900	386	355	307	593	649	572	539	367	132	
AV DISSE: MED EGEN BOLIG	2 769	25	132	214	508	589	530	466	257	48	
MENN I ALT	2 065	223	221	163	300	359	319	244	176	60	
AV DISSE: MED EGEN BOLIG	1 416	17	65	95	243	315	294	225	135	27	
KVINNER I ALT	1 835	163	134	144	293	290	253	295	191	72	
AV DISSE: MED EGEN BOLIG	1 353	8	67	119	265	274	236	241	122	21	
UGIFTE I ALT	1 088	379	246	86	82	83	71	78	46	17	
AV DISSE: MED EGEN BOLIG	273	23	52	23	29	35	45	40	22	4	
MENN I ALT	727	223	180	69	66	68	59	39	18	5	
AV DISSE: MED EGEN BOLIG	213	17	39	18	26	32	40	27	13	1	
KVINNER I ALT	361	156	66	17	16	15	12	39	28	12	
AV DISSE: MED EGEN BOLIG	60	6	13	5	3	3	5	13	9	3	
GIFTE OG SEPARERTE I ALT	2 467	7	108	219	502	555	458	376	201	41	
AV DISSE: MED EGEN BOLIG	2 312	2	79	190	474	545	449	368	175	30	
MENN I ALT	1 237	-	41	93	231	286	249	191	118	28	
AV DISSE: MED EGEN BOLIG	1 156	-	26	76	217	280	244	188	103	22	
KVINNER I ALT	1 230	7	67	126	271	269	209	185	83	13	
AV DISSE: MED EGEN BOLIG	1 156	2	53	114	257	265	205	180	72	8	
FØR GIFTE I ALT	345	-	1	2	9	11	43	85	120	74	
AV DISSE: MED EGEN BOLIG	184	-	1	1	5	9	36	58	60	14	
MENN I ALT	101	-	-	1	3	5	11	14	40	27	
AV DISSE: MED EGEN BOLIG	47	-	-	1	-	3	10	10	19	4	
KVINNER I ALT	244	-	1	1	6	6	32	71	80	47	
AV DISSE: MED EGEN BOLIG	137	-	1	-	5	6	26	48	41	10	

TABELL 9. HUS, BOLIGER, ROM OG BOSATTE ETTER HUSTYPE

	PERMANENT BOLIGBYGG										PRO- VI- SOR- ISK- BO- LIG- BYGG	FOR- RET- NINGS- BYGG M.V.	BYGG FOR- FEL- LES- HUS- HOLD- NING	UOPP- GITT HUS- TYPE
	I ALT	I ALT	VA- NINGS- HUS I TILKN. TIL GARDS- DRIFT	FRITT- LIGG- ENDE ENE- BOLIG	ENE- BOLIG I REKKE, KJEDE, ATRIUM M.V.	ANNEN ENE- BOLIG	HORI- SON- TALT DELTA TO- MANN- BOLIG	ANNET SMAHUS	BLOKK					
HUS	1 301	1 267	567	489	98	-	41	72	-	7	22	5	-	
BOLIGER I ALT ...	1 672	1 560	690	489	98	-	82	201	-	28	38	46	-	
AV DISSE: BEBODDE	1 618	1 516	683	489	98	-	82	164	-	26	30	46	-	
ROM	8 605	8 378	4 090	2 909	468	-	337	574	-	33	138	56	-	
BOSATTE	5 544	5 345	2 520	1 775	368	-	261	421	-	33	114	52	-	
BOLIGER PR. HUS .	1,3	1,2	1,2	1,0	1,0	-	2,0	2,8	-	4,0	1,7	9,2	-	
ROM PR. BOLIG ...	5,3	5,5	6,0	5,9	4,8	-	4,1	3,5	-	1,3	4,6	1,2	-	
BOSATTE PR. BOLIG	3,4	3,5	3,7	3,6	3,8	-	3,2	2,6	-	1,3	3,8	1,1	-	
BOSATTE PR. ROM .	0,6	0,6	0,6	0,6	0,8	-	0,8	0,7	-	1,0	0,8	0,9	-	

TABELL 10. BEBODDE BOLIGER ETTER HUSTYPE OG BYGGEAR, OG HUS, ROM OG BOSATTE ETTER HUSETS BYGGEAR

HUSETS BYGGEAR	HUS	BEBODDE BOLIGER						ROM	BOSATTE	BE- BOD- DE BO- LIG- ER PR. HUS	BOSATTE		
		I ALT	I PERMANENTE BOLIGBYGG			I ANDRE BYGG	PR. BO- LIG				PR. BO- LIG	PR. ROM	
			I VANINGS- HUS I TILKN. TIL GARDSDRIFT OG I FRITTL. OG ENEBOLIGER	I ANDRE ENE- OG TO- MANN- BOLIGER	I BLOKK- ER								
I ALT	1 301	1 618	1 516	1 172	344	-	102	8 605	5 544	1,2	5,3	3,4	0,6
1900 OG FØR	187	213	209	204	5	-	4	1 194	719	1,1	5,6	3,4	0,6
1901-1910	108	119	117	116	1	-	2	706	400	1,1	5,9	3,4	0,6
1911-1920	132	171	168	127	41	-	3	916	554	1,3	5,4	3,2	0,6
1921-1930	82	107	106	91	15	-	1	651	412	1,3	6,1	3,9	0,6
1931-1940	88	111	104	84	20	-	7	600	320	1,3	5,4	2,9	0,5
1941-1945	20	25	21	21	-	-	4	131	81	1,3	5,2	3,2	0,6
1946-1950	63	84	84	64	20	-	-	464	272	1,3	5,5	3,2	0,6
1951-1960	311	366	358	253	105	-	8	2 079	1 335	1,2	5,7	3,6	0,6
1961-1970	296	393	332	207	125	-	61	1 781	1 381	1,3	4,5	3,5	0,8
UOPPGITT	14	29	17	5	12	-	12	83	70	2,1	2,9	2,4	0,8

TABELL 11. BEBODDE BOLIGER ETTER HUSTYPE OG TALLET PÅ ROM, OG BOSATTE ETTER TALLET PÅ ROM I BOLIGEN

TALLET PÅ ROM, EKSKL. KJØKKEN	BEBODDE BOLIGER						I ANDRE BYGG	I ALT	PR. ROM
	I ALT	I PERMANENTE BOLIGBYGG			I BLOKKER	PR. ROM			
		I VANINGS- HUS I TILKN. TIL GARDSDRIFT OG I FRITTL. ENEBOLIGER	I ANDRE ENE- OG TOMANN- BOLIGER OG SMAHUS						
I ALT	1 618	1 516	1 172	344	-	102	5 544	0,6	
0 ROM ELLER UOPPGITT ..	4	3	3	-	-	1	7	..	
1 ROM I ALT	155	79	19	60	-	76	185	1,0	
MED KJØKKEN I ALT ...	49	38	16	22	-	11	73	1,0	
UNDER 6 KVM.	26	24	6	18	-	2	33	1,3	
6 KVM. OG MER	23	14	10	4	-	9	40	0,9	
UTEN KJØKKEN	106	41	3	38	-	65	112	1,1	
2 ROM I ALT	148	147	83	64	-	1	338	0,8	
MED KJØKKEN	146	145	83	62	-	1	:	:	
UTEN KJØKKEN	2	2	-	2	-	-	:	:	
3 ROM	197	192	133	59	-	5	604	0,8	
4 ROM	320	311	220	91	-	9	1 191	0,8	
5 ROM	288	285	249	36	-	3	1 081	0,6	
6 ROM	252	249	225	24	-	3	1 022	0,6	
7 ROM	147	145	140	5	-	2	627	0,5	
8 ROM OG MER	107	105	100	5	-	2	489	0,5	

TABELL 12. BEBODDE BOLIGER, ROM OG BOSATTE ETTER BOLIGTETTHET

	I ALT	BOSATTE PR. ROM, INKL. KJØKKEN PÅ 6 KVM. OG MER									0 ROM ELLER UOPP- GITT
		UNDER 0,25	0,25- 0,49	0,50- 0,74	0,75- 0,99	1,00- 1,24	1,25- 1,49	1,50- 1,74	1,75- 1,99	2,00 OG MER	
		BEBODDE BOLIGER	1 618	94	364	447	233	361	59	36	
ROM	8 605	638	2 288	2 605	1 370	1 282	240	139	5	38	..
BOSATTE	5 544	113	818	1 542	1 107	1 333	313	217	9	85	7
ROM PR. BOLIG	5,3	6,8	6,3	5,8	5,9	3,6	4,1	3,9	5,0	2,0	..
BOSATTE PR. BOLIG	3,4	1,2	2,2	3,4	4,8	3,7	5,3	6,0	9,0	4,5	1,8

TABELL 13. BEBODDE BOLIGER, ROM OG BOSATTE ETTER BOLIGENS UTSTYR

	I ALT	INNLAGT VANN I HUSET									IKKE INN- LAGT VANN I HUSET	UOPP- GITT
		EGET WC		FELLES WC		EGET ELLER FELLES WC OG UTEN BAD		UTEN WC		UTEN FELLES BAD		
		I ALT	EGET BAD	FELLES BAD	EGET BAD	FELLES BAD	WC OG UTEN BAD	EGET ELLER FELLES BAD				
									BEBODDE BOLIGER			
ROM	8 605	8 418	5 450	193	63	212	525	323	1 652	172	15	
BOSATTE	5 544	5 449	3 678	152	34	162	326	182	915	83	12	
ROM PR. BOLIG	5,3	5,3	5,7	2,4	3,9	3,1	4,6	5,7	5,9	4,6	5,0	
BOSATTE PR. BOLIG	3,4	3,5	3,8	1,9	2,1	2,3	2,9	3,2	3,3	2,2	4,0	
BOSATTE PR. ROM	0,6	0,6	0,7	0,8	0,5	0,8	0,6	0,6	0,6	0,5	0,8	

TABELL 14. BEBODDE BOLIGER, ROM OG BOSATTE ETTER EIER-/LEIERFORMOEDET TIL BOLIGEN

	I ALT	BOLIGINNEHAVEREN DISPONERER BOLIGEN SOM									TJEN- ESTE- ELLER FOR- PAK- TER- BOLIG	UOPP- GITT		
		EIER	LEIEBOER						MED INN- SKOTT	UTEN INN- SKOTT			MED INN- SKOTT	UTEN INN- SKOTT
			MED AKSJE/ANDEL			UTEN AKSJE/ANDEL								
			BEBODDE BOLIGER ...	1 618	1 093	455	9	9						
ROM	8 605	6 792	1 480	47	47	-	1 433	51	1 382	333	-			
BOSATTE	5 544	4 189	1 110	35	35	-	1 075	35	1 040	245	-			
ROM PR. BOLIG	5,3	6,2	3,3	5,2	5,2	-	3,2	4,6	3,2	4,8	-			
BOSATTE PR. BOLIG	3,4	3,8	2,4	3,9	3,9	-	2,4	3,2	2,4	3,5	-			
BOSATTE PR. ROM ...	0,6	0,6	0,8	0,7	0,7	-	0,8	0,7	0,8	0,7	-			

TABELL 15. FOLKEMENGDEN ETTER ALDER, KJØNN OG TELLINGSKRETS

TELLINGSKRETS OG KJØNN	I ALT	ALDER									70 OG OVER
		UNDER 7	7-15	16-19	20-24	25-29	30-39	40-49	50-59	60-69	
KOMMUNEN I ALT	5 574	693	981	386	355	307	593	649	572	539	499
MENN I ALT	2 947	359	523	223	221	163	300	359	319	244	236
UGIFTE	1 609	359	523	223	180	69	66	68	59	39	23
GIFTE OG SEPARERTE	1 237	-	-	-	41	93	231	286	249	191	146
FØR GIFTE	101	-	-	-	-	1	3	5	11	14	67
KVINNER I ALT	2 627	334	458	163	134	144	293	290	253	295	263
UGIFTE	1 153	334	458	156	66	17	16	15	12	39	40
GIFTE OG SEPARERTE	1 230	-	-	7	67	126	271	269	209	185	96
FØR GIFTE	244	-	-	-	1	1	6	6	32	71	127
TETTBYGDE KRETSE I ALT ...	1 966	317	354	118	163	153	265	202	147	144	103
MENN	1 071	172	207	70	96	79	137	119	81	62	48
KVINNER	895	145	147	48	67	74	128	83	66	82	55
01 KALVÅG	439	58	80	24	21	16	54	41	37	45	63
MENN	227	32	45	13	12	6	28	25	20	18	28
KVINNER	212	26	35	11	9	10	26	16	17	27	35
06 SVELGEN	1 527	259	274	94	142	137	211	161	110	99	40
MENN	844	140	162	57	84	73	109	94	61	44	20
KVINNER	683	119	112	37	58	64	102	67	49	55	20
SPREDTBYGDE KRETSE I ALT .	3 608	376	627	268	192	154	328	447	425	395	396
MENN	1 876	187	316	153	125	84	163	240	238	182	188
KVINNER	1 732	189	311	115	67	70	165	207	187	213	208
02 FRØYA	217	23	42	13	9	9	23	31	18	20	29
MENN	112	12	17	9	7	3	15	18	10	8	13
KVINNER	105	11	25	4	2	6	8	13	8	12	16
03 NOVELANDET	105	9	17	7	6	4	4	17	23	8	10
MENN	59	5	8	5	6	1	3	8	14	5	4
KVINNER	46	4	9	2	-	3	1	9	9	3	6
04 BOTNANE	53	2	16	3	3	-	2	9	9	3	6
MENN	28	2	11	1	1	-	1	4	4	2	2
KVINNER	25	-	5	2	2	-	1	5	5	1	4
05 SØRGULEN/MIDTGULEN ...	239	26	40	17	9	9	26	31	24	24	33
MENN	121	11	19	11	5	4	12	18	11	12	18
KVINNER	118	15	21	6	4	5	14	13	13	12	15
07 ASPENES/DYRSTAD	68	7	10	5	6	4	7	4	4	12	9
MENN	34	5	4	4	4	2	3	3	2	4	3
KVINNER	34	2	6	1	2	2	4	1	2	8	6
08 RYLAND	252	22	37	20	15	10	19	35	40	27	27
MENN	138	11	19	10	12	5	9	17	27	14	14
KVINNER	114	11	18	10	3	5	10	18	13	13	13
09 FØRDE	256	30	47	19	11	11	31	23	27	34	23
MENN	130	13	21	14	6	7	15	11	13	18	12
KVINNER	126	17	26	5	4	4	16	12	14	16	11
10 HAUGE	407	43	78	32	24	16	41	52	43	47	31
MENN	213	22	40	17	13	10	18	25	28	22	18
KVINNER	194	21	38	15	11	6	23	27	15	25	13
11 GROTLÉ	381	30	80	49	24	14	20	65	50	19	30
MENN	193	12	38	26	14	8	10	31	30	9	15
KVINNER	188	18	42	23	10	6	10	34	20	10	15
12 DALEN	159	10	33	15	5	5	13	27	15	24	12
MENN	84	5	20	9	4	2	6	14	8	9	7
KVINNER	75	5	13	6	1	3	7	13	7	15	5
13 ISANE	62	4	12	4	2	3	5	7	4	10	11
MENN	32	1	8	1	1	1	3	5	2	5	5
KVINNER	30	3	4	3	1	2	2	2	2	5	6
14 ALFOTEN	244	40	36	13	12	12	23	25	29	26	28
MENN	126	20	18	9	8	8	10	16	18	8	11
KVINNER	118	20	18	4	4	4	13	9	11	18	17
15 DOMBESTEIN/DAVIK/ENDAL	351	39	54	19	20	18	34	23	43	58	43
MENN	175	24	25	7	14	9	18	13	18	28	19
KVINNER	176	15	29	12	6	9	16	10	25	30	24
16 RUGSUND/ELDE/OTTEREN	227	29	37	12	7	11	22	28	34	22	25
MENN	120	13	21	9	3	7	8	20	17	10	12
KVINNER	107	16	16	3	4	4	14	8	17	12	13
17 LEIRGULEN/BORTNE/HENNØ	193	26	23	12	9	17	18	18	22	21	27
MENN	92	10	13	6	4	10	10	9	12	7	11
KVINNER	101	16	10	6	5	7	8	9	10	14	16

TABELL 15, FORTS., FOLKEMENGDEN ETTER ALDER, KJØNN OG TELLINGSKRETS

TELLINGSKRETS OG KJØNN	I ALT	ALDER									
		UNDER	7-15	16-19	20-24	25-29	30-39	40-49	50-59	60-69	70 OG
		7									OVER
18 BERLE	237	19	43	19	25	8	20	36	24	19	24
MENN	130	10	21	10	19	6	10	19	14	11	10
KVINNER	107	9	22	9	6	2	10	17	10	8	14
19 RUGSUNDØY	86	11	14	3	2	2	11	11	6	8	18
MENN	52	9	9	2	1	1	6	6	5	4	9
KVINNER	34	2	5	1	1	1	5	5	1	4	9
20 HUNSKAR/LAGEIDE/OLDEIDE	71	6	8	6	3	1	9	5	10	13	10
MENN	37	2	4	3	3	-	6	3	5	6	5
KVINNER	34	4	4	3	-	1	3	2	5	7	5

TABELL 16. PERSONER 16 ÅR OG OVER ETTER VIKTIGSTE KILDE TIL LIVSOPPHOLD, NÆRING, KJØNN OG TELLINGSKRETS

TELLINGSKRETS OG KJØNN	I ALT	VIKTIGSTE KILDE TIL LIVSOPPHOLD										
		INNTEKT AV EGET ARBEID									PEN- SJON, TRYGD	FOR- MUSAR- MUE, BEID LAN, I STI- HJEM- PEND MET, M.V. FORSØR- GET
		NÆRING										
		JORD- BRUK, FISKE M.V., HVAL- FANGST	INDU- STRI M.V., BYGGE- VIRK- SOMHET	VARE- HANDEL	SAM- FERD- SEL	TJEN- ESTE- YTENDE NER- INGER	UOPP- GITT					
KOMMUNEN I ALT	3 900	1 842	588	752	87	166	248	1	821	134		
MENN	2 065	1 507	473	705	42	147	140	-	350	87	121	
KVINNER	1 835	335	115	47	45	19	108	1	471	47	982	
TETTBYGD KRETSE I ALT ...	1 295	688	36	447	41	53	111	-	182	29	396	
MENN	692	562	36	411	17	47	51	-	73	24	33	
KVINNER	603	126	-	36	24	6	60	-	109	5	363	
01 KALVÅG	301	123	29	30	10	24	30	-	94	6	78	
MENN	150	95	29	28	7	20	11	-	43	5	7	
KVINNER	151	28	-	2	3	4	19	-	51	1	71	
06 SVELGEN	994	565	7	417	31	29	81	-	88	23	318	
MENN	542	467	7	383	10	27	40	-	30	19	26	
KVINNER	452	98	-	34	21	2	41	-	58	4	292	
SPREDTBYGD KRETSE I ALT .	2 605	1 154	552	305	46	113	137	1	639	105	707	
MENN	1 373	945	437	294	25	100	89	-	277	63	88	
KVINNER	1 232	209	115	11	21	13	48	1	362	42	619	
02 FRØYA	152	61	31	15	2	6	7	-	45	5	41	
MENN	83	49	25	15	-	6	3	-	21	4	9	
KVINNER	69	12	6	-	2	-	4	-	24	1	32	
03 NOVELANDET	79	38	17	12	-	4	5	-	13	2	26	
MENN	46	38	17	12	-	4	5	-	5	2	1	
KVINNER	33	-	-	-	-	-	-	-	8	-	25	
04 BOTNAME	35	22	20	-	-	1	1	-	7	2	4	
MENN	15	13	11	-	-	1	1	-	2	-	-	
KVINNER	20	9	9	-	-	-	-	-	5	2	4	
05 SØRGULEN/MIDTGULEN ...	173	71	18	26	4	10	13	-	53	7	42	
MENN	91	55	14	23	2	9	7	-	25	4	7	
KVINNER	82	16	4	3	2	1	6	-	28	3	35	
07 ASPENES/DYRSTAD	51	19	2	13	1	2	1	-	16	5	11	
MENN	25	16	2	13	-	1	-	-	4	4	1	
KVINNER	26	3	-	-	1	1	1	-	12	1	10	
08 RYLAND	193	84	36	25	6	9	8	-	42	2	65	
MENN	108	76	34	25	5	9	3	-	20	1	11	
KVINNER	85	8	2	-	1	-	5	-	22	1	54	

TABELL 16, FORTS., PERSONER 16 ÅR OG OVER ETTER VIKTIGSTE KILDE TIL LIVSOPPHOLD, NÆRING, KJØNN OG TELLINGSKRETS

TELLINGSKRETS OG KJØNN		VIKTIGSTE KILDE TIL LIVSOPPHOLD											
		INNTEKT AV EGET ARBEID									PEN- SJON, TRYGD	FOR- MUE, LAN, STI- PEND M.V.	HUSAR- BEID I HJEM- MET, FORSØR- GET
		I ALT	NÆRING										
			I ALT	JORD- SKOG- BRUK, FISKE M.V., HVAL- FANGST	INDU- STRI M.V., BYGGE- OG ANL. VIRK- SOMHET	VARE- HANDEL	SAM- FERD- SEL	TJEN- ESTE- YTENDE NÆR- INGER	UOPP- GITT				
09 FØRDE	179	67	33	14	3	8	9	-	51	10	51		
MENN	96	60	29	14	3	8	6	-	25	9	2		
KVINNER	83	7	4	-	-	-	3	-	26	1	49		
10 HAUGE	286	131	45	29	10	20	27	-	51	4	100		
MENN	151	105	44	27	5	15	14	-	29	3	14		
KVINNER	135	26	1	2	5	5	13	-	22	1	86		
11 GROTTLE	271	111	64	23	7	10	6	1	51	16	93		
MENN	143	94	59	21	1	10	3	-	25	8	16		
KVINNER	128	17	5	2	6	-	3	1	26	8	77		
12 DALEN	116	48	33	11	1	1	2	-	30	9	29		
MENN	59	36	23	11	-	1	1	-	13	6	4		
KVINNER	57	12	10	-	1	-	1	-	17	3	25		
13 ISANE	46	22	8	7	1	-	6	-	12	-	12		
MENN	23	17	6	7	-	-	4	-	5	-	1		
KVINNER	23	5	2	-	1	-	2	-	7	-	11		
14 ALFOTEN	168	76	21	45	3	4	3	-	38	3	51		
MENN	88	65	14	43	3	3	2	-	14	2	7		
KVINNER	80	11	7	2	-	1	1	-	24	1	44		
15 DOMBESTEIN/DAVIK/ENDAL	258	116	46	36	3	13	18	-	72	12	58		
MENN	126	89	28	35	2	11	13	-	27	4	6		
KVINNER	132	27	18	1	1	2	5	-	45	8	52		
16 RUGSUND/ELDE/OTTEREN	161	72	39	7	2	7	17	-	42	6	41		
MENN	86	61	31	7	1	6	16	-	18	3	4		
KVINNER	75	11	8	-	1	1	1	-	24	3	37		
17 LEIRGULEN/BORTNE/HENNØ	144	75	51	7	1	10	6	-	38	3	28		
MENN	69	52	31	6	1	8	6	-	12	2	3		
KVINNER	75	23	20	1	-	2	-	-	26	1	25		
18 BERLE	175	76	38	27	1	4	6	-	38	19	42		
MENN	99	72	37	27	1	4	3	-	15	11	1		
KVINNER	76	4	1	-	-	-	3	-	23	8	41		
19 RUGSUNDØY	61	30	22	4	1	1	2	-	24	-	7		
MENN	34	22	14	4	1	1	2	-	12	-	-		
KVINNER	27	8	8	-	-	-	-	-	12	-	7		
20 HUNSKAR/LAGEIDE/OLDEIDE	57	35	28	4	-	3	-	-	16	-	6		
MENN	31	25	18	4	-	3	-	-	5	-	1		
KVINNER	26	10	10	-	-	-	-	-	11	-	5		

TABELL 17. HOVEDTALL FOR HUS OG BEBODDE BOLIGER I DE ENKELTE TELLINGSKRETSETER

TELLINGSKRETS	HUS				BEBODDE BOLIGER							BO-SAT- TE PR. ROM
	AV DISSE:				AV DISSE MED:							
	I ALT	VAN.HUS	BYGGEGAR		I ALT	INNLAGT VANN I HUSET	EGET OG EGET BAD	WC	WC OG BAD ELLERS	EGET ELLER FELLES WC OG UTEN BAD	EGET ELLER FELLES BAD OG UTEN WC	
		TILKN. GARDS- DRIFT, FRITTL. ENEBOL.	1946- 1960	1961- 1970								
KOMMUNEN I ALT	1 301	1 056	374	296	1 618	1 581	961	166	113	57	0,6	
TETTBYGDE KRETSETER I ALT ...	427	229	140	174	618	617	456	96	48	4	0,7	
01 KALVAG	96	67	32	14	125	124	64	24	25	1	0,7	
06 SVELGEN	331	162	108	160	493	493	392	72	23	3	0,7	
SPREDTBYGDE KRETSETER I ALT ..	874	827	234	122	1 000	964	505	70	65	53	0,6	
02 FRØYA	50	48	9	3	58	57	26	1	5	2	0,6	
03 NOVELANDET	28	28	7	2	31	27	15	4	-	2	0,5	
04 BOTNAME	12	12	1	1	14	13	2	-	1	-	0,6	
05 SØRGULEN/MIDTGULEN	67	63	8	18	72	68	38	4	5	3	0,6	
07 ASPENES/DYRSTAD	18	18	2	4	23	22	6	3	-	8	0,5	
08 RYLAND	63	59	18	5	74	72	26	18	6	2	0,6	
09 FØRDE	54	50	21	5	68	68	44	2	9	-	0,7	
10 HAUGE	103	91	46	20	113	113	90	6	7	1	0,6	
11 GROTTLE	83	77	33	10	98	98	61	5	12	3	0,7	
12 DALEN	35	35	11	2	40	38	21	4	1	2	0,7	
13 ISANE	17	17	1	2	19	19	8	-	-	3	0,5	
14 ALFOTEN	53	47	8	9	60	59	17	2	9	7	0,6	
15 DOMBESTEIN/DAVIK/ENDAL ..	95	93	15	17	105	99	49	4	4	7	0,6	
16 RUGSUND/ELDE/OTTEREN ..	60	60	20	8	67	62	30	5	2	5	0,6	
17 LEIRGULEN/BORTNE/HENNØ ..	42	41	9	3	54	51	12	8	3	2	0,6	
18 BERLE	53	49	16	9	59	58	38	1	-	3	0,7	
19 RUGSUNDØY	22	20	5	3	25	22	13	2	-	3	0,6	
20 HUNSKAR/LAGEIDE/OLDEIDE ..	19	19	4	1	20	18	9	1	1	-	0,5	



a. KRETSFORTEGNELSE

Krets- nr.	Navnet på kretsen	Krets- type ¹⁾	Omfang (Eiendommer med bebodde hus)
1	Kalvåg	T	Se vedlegg 3.
2	Frøya	S	Gnr. 1-8. Unntatt bnr. under krets 1.
3	Novelandet	S	Gnr. 29-33.
4	Botnane	S	Gnr. 52-54.
5	Sørgulen/Midtgulen	S	Gnr. 41-51.
6	Svelgen	T	Se vedlegg 3.
7	Aspenes/Dyrstad	S	Gnr. 35, 36, 39 og 40. Unntatt bnr. under krets 6.
8	Ryland	S	Gnr. 24-28.
9	Førde	S	Gnr. 21-23.
10	Hauge	S	Gnr. 14 og 16.
11	Grotle	S	Gnr. 11-13.
12	Dalen	S	Gnr. 17-20.
13	Isane	S	Gnr. 108-112.
14	Ålfoten	S	Gnr. 114-117.
15	Dombestein/Davik/Endal	S	Gnr. 96-107.
16	Rugsund/Elde/Otteren	S	Gnr. 86, 88-90 og 92-95.
17	Leirgulen/Bortne/Hennøy	S	Gnr. 76, 77, 80-85.
18	Berle	S	Gnr. 68-75.
19	Rugsundøy	S	Gnr. 62-64, gnr. 65 bnr. 1, 2, 5, 7-11, gnr. 66, 67 og 91.
20	Hunskår/Lågeide/Oldeide	S	Gnr. 57, 58, 60, 61, gnr. 65 bnr. 3/4.

1) T = Tettbygd krets. S = Spredtbygd krets.

b. INNDELINGEN I SOGN PR. 1. NOVEMBER 1970

Navnet på sognet	Omfang (tellingskretsnr.)	Navnet på sognet	Omfang (tellingskretsnr.)
Frøya	1-4	Ålfoten	13-14
Midtgulen	5-7	Davik	15
Bremanger	8-12	Rugsund	16-20


c. OVERSIKT OVER ENDRINGENE I KOMMUNEINDELINGEN MELLOM TELLINGEN I 1960 OG TELLINGEN I 1970

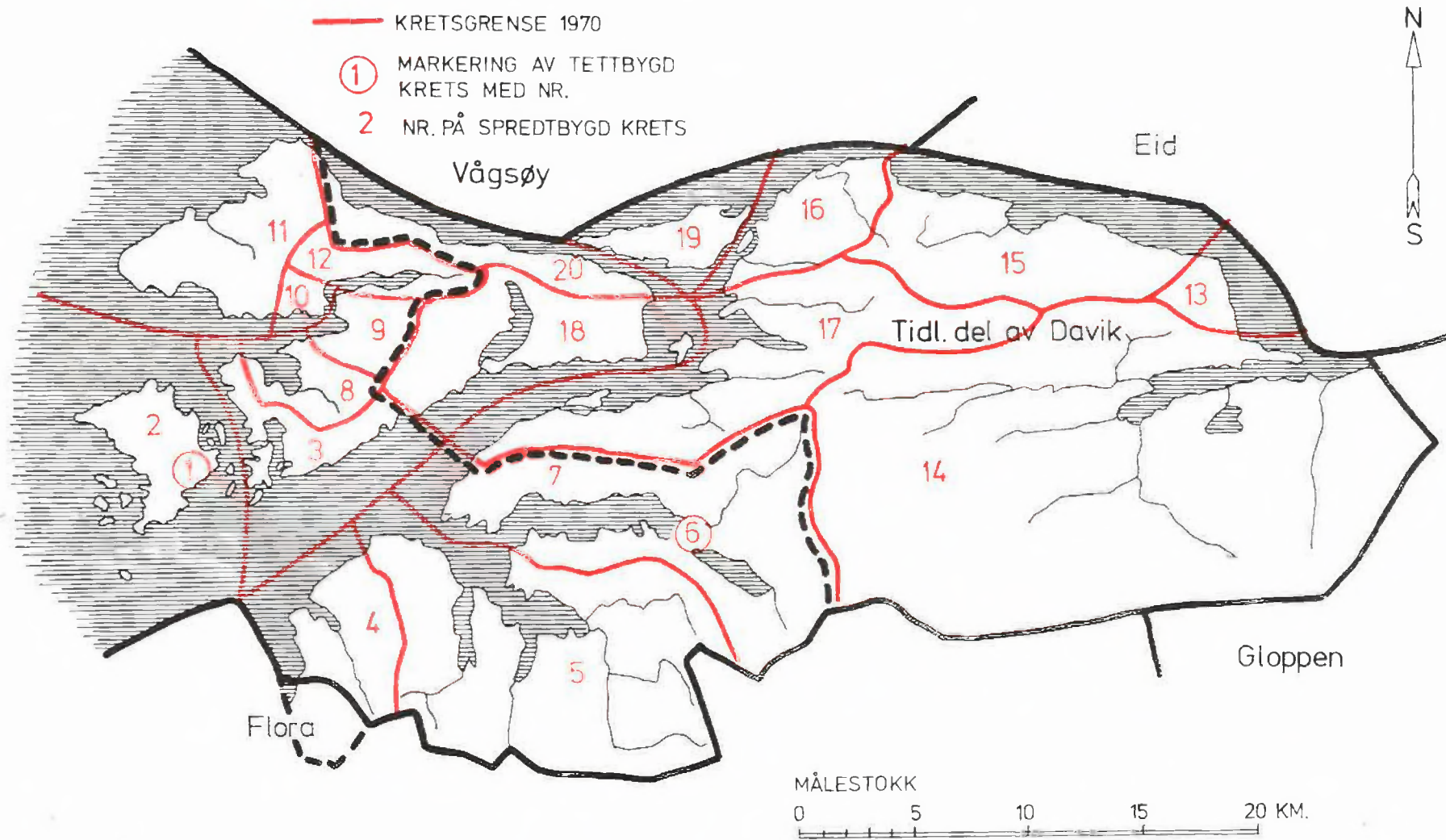
Kretsnr. i 1970-tellingen	Kommune i 1960-tellingen	Kretsnr. i 1970-tellingen	Kommune i 1960-tellingen
1-12 i Bremanger	1438 Bremanger	6 i Flora	1438 Bremanger
13-20 i Bremanger	1442 Davik		



1438 BREMANGER

TEGNFORKLARING

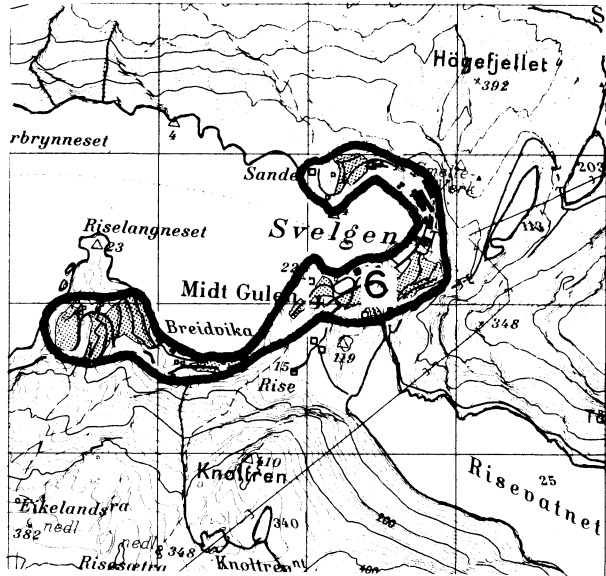
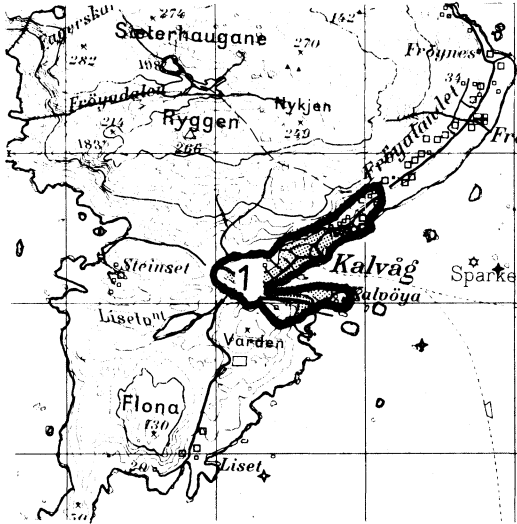
-  KOMMUNEGRENSE 1970
-  KOMMUNEGRENSE I 1960, MEN IKKE I 1970
-  KRETSGRENSE 1970
-  MARKERING AV TETTBYGD KRETS MED NR.
-  NR. PÅ SPREDTBYGD KRETS





1438 BREMANGER

TETTBYGDE KRETSER




TEGNFORKLARING

— KRETSGRENSE 1970

1 NR. PÅ TETTBYGD KRETS

MÅLESTOKK 1: 50 000



Med samtykke fra Norges Geografiske Oppmåling er N.G.O.'s kartmateriale brukt som kartgrunnlag.