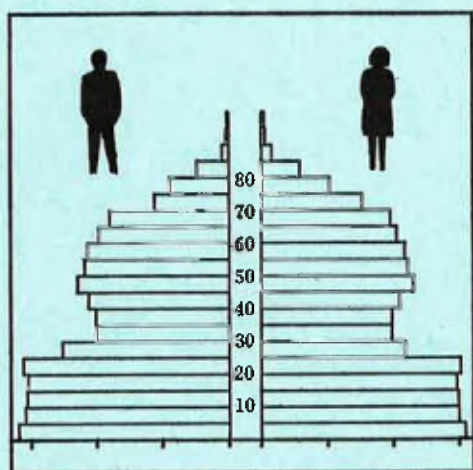


STATISTISKE KOMMUNEHEFTER



FOLKE- OG BOLIGTELLING

1. NOVEMBER 1970

1037 **KVINESDAL**

STATISTISK SENTRALBYRÅ
OSLO

STATISTISKE KOMMUNEHEFTER



FOLKE- OG BOLIGTELLING
1. NOVEMBER 1970

1037 KVINESDAL

STATISTISK SENTRALBYRÅ
OSLO 1974



FORORD

Den første statistikken utarbeidd på grunnlag av oppgaver til folketellingen i 1970, ble publisert i desember 1971 i heftet "Folkemengden etter alder og ekteskapelig status, 31. desember 1970".

I serien Statistiske kommunehefter legger Statistisk Sentralbyrå fram de viktigste resultater fra Folke- og bolig telling 1970 for hver enkelt kommune. Heftene vil bli utgitt fra midten av 1972 til siste halvdel av 1973. Da kontrollen av tellingsoppgavene ikke er avsluttet når kommuneheftene utarbeides, er tallene i disse heftene foreløpige.

Endelige tall for hele landet vil bli publisert i 6 hefter som ventes å bli utgitt i 1974. Disse publikasjonene vil også inneholde tabeller med geografiske fordelinger. I tillegg til de tabellene som blir trykt, vil det bli utarbeidd tabeller med mer detaljert statistikk. På grunnlag av tellingsresultatene vil det videre bli utarbeidd et bosettingskart og flere større spesialartikler.

Professor Hallstein Myklebost, Geografisk Institutt, Universitetet i Oslo, har vært Byråets konsulent i arbeidet med kretsinnvidlingen.

Statistisk Sentralbyrå, Oslo, 2. mai 1972

Petter Jakob Bjerve

Einar Jensen



INNHold

	Side
Prinsipper og definisjoner	7
1. Omfanget av Folke- og bolig telling 1970	7
2. Definisjon av personkjennemerker	7
3. Definisjon av familie- og husholdningstype	10
4. Definisjon av hus og bolig og hus- og boligkjennemerker	11
5. Inndelingen i tellingskretser	13
6. Merknader til tabell 1	14
Ta b e l l e r	
1. Folkemengden ved folketellingene 1801-1970	16
2. Folkemengden etter kjønn og inntektstakernes viktigste kilde til livsopphold og næring ...	16
3. Personer 16 år og over etter yrkesaktivitet, kjønn og alder	16
4. Personer 16 år og over med minst 100 arbeidstimer etter yrkesstatus, arbeidstid, kjønn og næring/yrkesområde	17
5. Personer 16-69 år etter yrkesaktivitet, kjønn og høyeste utdanning	18
6. Yrkesaktive, skoleelever og studenter 16 år og over etter kjønn og arbeids-/skole-/studie- sted pr. 1. november 1970	19
7. Familier og personer etter familietype og husholdningstype	19
8. Personer 16 år og over med egen bolig etter alder, ekteskapelig status og kjønn	19
9. Hus, boliger, rom og bosatte etter hustype	20
10. Beboede boliger etter hustype og byggeår, og hus, rom og bosatte etter husets byggeår	20
11. Beboede boliger etter hustype og tallet på rom, og bosatte etter tallet på rom i boligen .	20
12. Beboede boliger, rom og bosatte etter bolig tetthet	21
13. Beboede boliger, rom og bosatte etter boligens utstyr	21
14. Beboede boliger, rom og bosatte etter eier-/leierforholdet til boligen	21
15. Folkemengden etter alder, kjønn og tellingskrets	22
16. Personer 16 år og over etter viktigste kilde til livsopphold, næring, kjønn og tellings- krets	23
17. Hovedtall for hus og beboede boliger i de enkelte tellingskretser	25
V e d l e g g	
1 a. Kretsfortegnelse	27
1 b. Inndelingen i sogn pr. 1. november 1970	27
1 c. Oversikt over endringene i kommuneinndelingen mellom tellingen i 1960 og tellingen i 1970	27
2. Kartskisse over kretsinnndelingen	29
3. Oversiktskart over tettbygde kretser	31

S t a n d a r d t e g n

- .. Oppgave mangler
- : Tall kan ikke offentligjøres
- Null



PRINSIPPER OG DEFINISJONER

1. OMFANGET AV FOLKE- OG BOLIGTELLING 1970

Folketellingen omfatter alle personer (også utenlandske statsborgere) som ifølge Forskrifter av 20. januar 1970 om ordningen og føringen av folkeregistrene, var registrert som bosatt i Norge på tellingstidspunktet den 1. november 1970.

I boligteellingen har en med alle hus og privatboliger (privatleiligheter m.v.) hvor minst én person var registrert bosatt den 1. november 1970. Hus og boliger som var ubebodd eller som var bebodd bare av midlertidig tilstedeværende (f.eks. ugifte personer som oppholdt seg utenom foreldrenes hjem på grunn av studier), omfattes således ikke av tellingen. Heller ikke er boliger for forpleide i aldershjem, pleiehjem og barnehjem og for losjerende i pensjonater, hoteller o.l. med. Hus hvor alle eller en del av de registrert bosatte var forpleide eller losjerende, er derimot inkludert.

I avsnitt 2 er det gjort nærmere rede for bostedsbegrepet (det sted som en person skal regnes som bosatt) og i avsnitt 4 for hus- og boligbegrepet.

2. DEFINISJON AV PERSONKJENNERKER

Når ikke annet er nevnt, refererer personopplysningene seg til den 1. november 1970.

Bosted

Den enkelte person er i tellingen regnet å ha sitt bosted i den kommune og i den bolig hvor vedkommende var registrert som bosatt den 1. november 1970 ifølge forskriftene om ordningen og føringen av folkeregistrene. Hovedregelen er her at en person skal registreres som bosatt der hvor vedkommende regelmessig tar sin døgnhvile. De viktigste registreringsreglene er ellers:

Bostedsforhold	Skal registreres som bosatt i
Gift person som p.g.a. arbeid, studier, avtjening av verneplikt e.l. oppholder seg utenom ektefellenes felles bolig	Ektefellenes felles bolig
Ugift person som p.g.a. studier, skolegang eller avtjening av verneplikt oppholder seg utenom foreldrenes/forsørgers bolig	Foreldrenes/forsørgers bolig
Ugift person med eget arbeid og som vanligvis ikke bor hos foreldre/forsørger	Boligen der personen vanligvis bor
Person som p.g.a. ferie, besøk hos kjente, forretningsreise e.l. er fraværende fra boligen der vedkommende vanligvis bor	Boligen der personen vanligvis bor
Person som er forpleid i barnehjem, aldershjem, pleiehjem eller er satt bort i privat pleie	Barnehjemmet, aldershjemmet, pleiehjemmet eller boligen hvor personen er i pleie. (På grunn av registreringsvanker er imidlertid en del personer som var anbrakt i pleiehjem, registrert som bosatt i privatbolig på tellingstidspunktet.)
Person som er innlagt på sykehus eller anbrakt på arbeidsskole, arbeidsanstalt eller i fengsel	Boligen der personen var bosatt før innleggelsen eller anbringelsen

Personer som ikke kan henføres til en bestemt bolig, er regnet til gruppen "Uten fast bopel". Av registreringstekniske grunner har en imidlertid i tellingen også måttet ta med enkelte personer med fast bosted i denne gruppen. Personer uten fast bopel er som regel registrert som bosatt i den kommunen hvor de sist hadde fast bosted.

I det følgende er begrepet "Bosatt" brukt i samme betydning som begrepet "Registrert bosatt".

Det er ikke som ved tidligere tellinger, hentet inn opplysninger om midlertidig bosted. Fra 1970-tellingen kan det derfor ikke gis oppgaver over den tilstedeværende befolkning.

Alder

I fordelingene etter alder er den enkelte person gruppert etter alder pr. 31. desember 1970 (1970 minus fødselsår), og ikke som ved tidligere tellinger etter alder på tellingstidspunktet.

Ekteskapelig status

Det er brukt fire hovedgrupperinger etter ekteskapelig status, nemlig ugifte, gifte, separerte og før gifte. Som før gifte er regnet skilte, enker og enkemenn.

Utdanning

Opgavene over utdanning omfatter enkeltutdanninger på heltid av minst 5 måneders normal varighet og deltidsutdanninger av tilsvarende varighet. For personer med flere enkeltutdanninger, er den utdanning som har lengst samlet varighet (normal varighet av enkeltutdanningen tillagt varigheten av den forutdanning som kreves) regnet som høyeste utdanning. Av utdanninger med lik samlet varighet, er den som antas å være av størst yrkesmessig betydning, oppfattet som personens høyeste utdanning. Klassifiseringen er i samsvar med Standard for utdanningsgruppering (Statistisk Sentralbyrås Håndbøker, nr. 28). I tellingen er det imidlertid foretatt følgende tre-delning av standardens gymnasnivå (samlet utdanningsvarighet 10-12 år):

1. Utdanning på gymnasnivå I (10 år)
2. Utdanning på gymnasnivå II (11 år)
3. Utdanning på gymnasnivå III (12 år)

Videre er utvidet grunnskoleutdanning (10. frivillig år) i tellingen gruppert sammen med 9-årig grunnskole, mens den er skilt ut som egen gruppe under gymnasnivå i Standard for utdanningsgruppering.

Yrkesaktivitet

Som yrkesaktivitet er regnet alt arbeid mot vederlag, enten i form av lønn, inntekt av egen bedrift, naturalier e.l., inklusive arbeid som familiemedlem uten fast lønn i familiebedrift (f.eks. gårdsbruk, forretning m.v.), vernepliktstjeneste og tilsvarende plikttjeneste, men eksklusive husarbeid for egen familie.

I gruppen "Med yrkesaktivitet" er tatt med alle personer 16 år og over som utførte yrkesaktivitet i hele eller en del av perioden 1. november 1969 - 31. oktober 1970, også personer som begynte eller sluttet i arbeidslivet i denne perioden, deltidsarbeidere og elever og studenter som hadde hatt feriearbeid.

I tidligere tellinger er personer med inntekt av egen yrkesaktivitet som viktigste kilde til livsopphold, regnet til yrkesbefolkningen (personer med yrke). I disse tellingene avviker imidlertid definisjonen av yrkesaktivitet på enkelte punkter fra definisjonen som er gitt ovenfor. I 1970-tellingen er ikke en bestemt gruppe av personer regnet som yrkesbefolkning. Det er imidlertid gitt fordelinger etter viktigste kilde til livsopphold og etter arbeidstid.

Viktigste kilde til livsopphold

Personer 16 år og over er gruppert etter den kilde til livsopphold som var viktigst de siste 12 månedene før tellingstidspunktet.

Med inntekt av eget arbeid er ment inntekt av egen yrkesaktivitet.

"Pensjon, trygd" omfatter syketrygd, arbeidsløshetsstrygd, forsørgertrygd, uføretrygd, alderstrygd, yrkesskadetrygd, krigspensjon, bedriftspensjon o.l. Ektefeller som hadde hver sin pensjon som viktigste kilde til livsopphold, er begge gruppert under denne kilden til livsopphold. I disse tilfellene er således ikke den ene ektefellen regnet som forsørget eller å ha husarbeid i hjemmet som viktigste kilde til livsopphold.

Som formue, lån m.v. er også regnet føderåd, leieinntekt, forpaktningssinntekt, annen formuesinntekt og utbetalinger i samband med livsforsikring eller individuell pensjonsforsikring.

"Stipend m.v." omfatter foruten stipend, underhold fra andre enn privatpersoner (f.eks. stønader fra det offentlige, institusjoner eller bedrifter), unntatt pensjon og trygd.

I gruppen "Husarbeid i hjemmet, forsørget" er tatt med alle personer som ikke hadde en av kildene som er spesifisert foran, som den viktigste kilde til livsopphold.

Inntektstaker/Ikke-inntektstaker

Som inntektstakere er regnet personer 16 år og over med inntekt av eget arbeid; pensjon, trygd m.v.; formue, lån m.v. eller stipend m.v. som viktigste kilde til livsopphold. Tilsvarende er som ikke-inntektstakere regnet alle personer under 16 år og personer 16 år og over som under viktigste kilde til livsopphold er gruppert på "Husarbeid i hjemmet, forsørget". Husmødre som ikke var inntektstakere, er skilt ut som egen gruppe. Denne gruppen omfatter gifte kvinner 16 år og over med husarbeid i hjemmet som viktigste kilde til livsopphold.

I tabell 2 er ikke-inntektstakere gruppert etter samme kilde til livsopphold/næring som en inntektstaker i samme familie (definisjon av familieenheten er gitt i avsnitt 3). Denne inntektstakeren er valgt ut etter følgende prioritetsrekkefølge:

1. Mannlig ektefelle/far
2. Kvinnelig ektefelle/mor
3. Eldste sønn, nest eldste sønn osv.
4. Eldste datter, nest eldste datter osv.

Personer som tilhørte familie uten en eneste inntektstaker, er i tabell 2 gruppert under uopp-gitt kilde til livsopphold.

Elever, studenter (tabell 5)

Som elever og studenter er i tabell 5 regnet personer som i løpet av de siste 12 måneder før tellingstidspunktet, gikk på skole eller studerte, uten hensyn til andre aktiviteter som f.eks. yrkesaktivitet.

Arbeidstid

Opgavene over arbeidstid gjelder perioden 1. november 1969 - 31. oktober 1970 og omfatter tid som er gått med til yrkesaktivitet. Tid som er brukt til skolearbeid, studier og husarbeid for egen familie, er således ikke inkludert. Personer som i perioden hadde mindre enn i alt én måneds sykefravær, og ellers - bortsett fra ferie - arbeidet full dag hele perioden, er regnet å ha hatt heldagsarbeid.

Generelt om grupperingen etter næring, yrke og yrkesstatus

Personer 16 år og over med yrkesaktivitet er gruppert på næring etter arten av virksomheten til den bedrift som den enkelte arbeidet i hele tiden eller lengst tid de siste 12 måneder før tellingstidspunktet. Disse personene er videre gruppert på det yrke og den yrkesstatus som de hadde hele tiden eller lengst tid i bedriften i 12-månedersperioden.

Næring

Næringsgrupperingen er foretatt etter 1960-utgaven av Standard for næringsgruppering i offentlig norsk statistikk (Statistisk Sentralbyrås Håndbøker, nr. 9). Denne standarden er i samsvar med International Standard Industrial Classification of All Economic Activities (ISIC), Rev. 1.

Med begrepet "Industri m.v." som er brukt i tabelldelen, er ment næringene bergverksdrift m.v., industri og kraft- og vannforsyning m.v. Videre er som "Samferdsel" regnet næringene sjøtransport og annen samferdsel. Samlegruppen "Tjenesteytende næringer" omfatter finansinstitusjoner, eien-domsdrift, offentlig administrasjon og forsvar, offentlig og privat tjenesteyting og personlig tjenesteyting. I tabell 4 er under "Annen tjenesteyting" tatt med næringsgrenene hotell- og restaurantdrift og vask, rensing og andre personlige tjenester.

Yrke

Yrkesgrupperingen er foretatt etter Standard for yrkesgruppering i offentlig norsk statistikk (utgitt av Arbeidsdirektoratet i 1965) som i prinsippet følger 1958-utgaven av International Standard Classification of Occupations (ISCO).

Yrkesstatus

I tellingen er det brukt følgende fire grupperinger etter yrkesstatus:

1. Ansatt
2. Selvstendig uten leid hjelp
3. Selvstendig med leid hjelp
4. Familien medlem uten fast lønn i familiebedrift

Personer (også medeiere) som arbeide i firmaer organisert som aksjeselskap, andelslag eller annen selskapsform med begrenset ansvar, er alltid regnet som ansatte.

En person er regnet som selvstendig (med eller uten leid hjelp) dersom vedkommende drev firmaet alene for egen regning eller sammen med andre som medeier med ubegrenset ansvar (f.eks. i ansvarlig selskap). I de tilfelle hvor ektefeller arbeide i felles virksomhet (f.eks. gårdsbruk, forretning) som ikke var organisert som aksjeselskap e.l., er den ene ektefellen regnet som selvstendig og den andre som familien medlem uten fast lønn i familiebedrift. Gruppen "Familie-medlem uten fast lønn i familiebedrift" omfatter ellers personer som arbeide i familie- virksomhet uten fast avtalt lønn og som verken var eier eller medeier i virksomheten. Et familien medlem uten fast lønn kan imidlertid ha vederlag for arbeidet i form av kost og losji, andel av overskott e.l.

I tabell 4 er det gitt oppgaver over tallet på henholdsvis ansatte og selvstendige (med eller uten leid hjelp). Differansen mellom summer av disse tall og totaltall utgjør følgelig tallet på familien medlemmer uten fast lønn i familiebedrift.

Arbeids-/skole-/studiested

Personer som pr. 1. november 1970 både hadde inntekt av eget arbeid og som gikk på skole eller studerte, er i tabell 6 gruppert som yrkesaktive og etter arbeidssted dersom arbeidstiden de foregående 12 månedene utgjorde minst 1 000 timer. I motsatt fall er de gruppert som skoleelever/studenter og etter skole-/studiested.

Som personer med annet arbeidssted er regnet personer som arbeide i flere kommuner, var til sjøs eller som arbeide i utlandet. Tilsvarende er personer som studerte i utlandet gruppert under annet studiested.

Egen bolig

Ektefeller som var bosatt i samme privatbolig og hvor minst én av ektefellene var boliginnehaver, er begge regnet å ha egen bolig. For øvrig er bare boliginnehaveren eller én av bolig-innehaverne gruppert under "Egen bolig". Forpleide i aldershjem, barnehjem og pleiehjem og losjerende i pensjonater og hoteller m.v. er aldri regnet å ha egen bolig.

Definisjon av begrepet "Boliginnehaver" er gitt i kapittel 4 under avsnittet "Eier-/leierforhold".

3. DEFINISJON AV FAMILIE OG HUSHOLDNINGSTYPE

Grupperingene på familie og husholdningstype refererer seg til tellingstidspunktet den 1. november 1970.

Familie

Til én og samme familie er regnet:

1. Ektepar og eventuelle ugifte barn registrert bosatt i samme privatbolig, aldershjem, pleiehjem, pensjonat, hotell e.l.
2. Far/mor med ugifte barn registrert bosatt i samme privatbolig, aldershjem, pleiehjem, pensjonat, hotell e.l.
3. Hver enkelt person som ikke hører inn under noen av de to gruppene som er spesifisert ovenfor (bl.a. personer uten fast bopel). Disse personene danner således hver for seg egen familie (familie med én person).

I familier med ektepar er også tatt med eventuelle ugifte barn av bare den ene ektefellen og ugifte adoptivbarn og stebarn, men ikke fosterbarn.

Av reglene som er nevnt ovenfor, går det fram at personer (f.eks. ektefeller) som ikke var registrert bosatt i samme privatbolig, aldershjem, pleiehjem, pensjonat, hotell e.l., aldri er gruppert under samme familie. Videre går det fram at gifte, separerte, skilte, enker og enkemenn ikke i noe tilfelle er regnet til samme familie som foreldrene. Når f.eks. et ektepar bor sammen med en skilt datter, danner ektefellene egen familie og datteren egen familie. Ellers kan nevnes at ugifte søsken som har felles bolig, men hvor ingen av foreldrene er bosatt, hver for seg er regnet som særskilt familie.

Husholdningstype

Det er skilt mellom tre hovedtyper av husholdning, nemlig privathusholdning, felleshusholdning og annen husholdning.

Gruppen "Privathusholdning" omfatter personer som var registrert som bosatt i privatbolig. Denne husholdningstypen er videre splittet opp etter tallet på familier i husholdningen. Som husholdningsenhet er her regnet bolighusholdning (som omfatter alle bosatte i samme bolig) og ikke kosthusholdning som ved tidligere tellinger.

Til felleshusholdning er regnet forpleide som var registrert bosatt i aldershjem, barnehjem og pleiehjem og losjerende som var registrert bosatt i pensjonat, hotell e.l.

Betjeningspersonale bosatt ved felleshusholdninger er alltid gruppert under privathusholdning. Det samme gjelder militært personell som var bosatt i militærforlegning.

Annen husholdning omfatter personer uten fast bopel.

4. DEFINISJON AV HUS OG BOLIG OG HUS- OG BOLIGKJENNEMERKER

Hus- og boligopplysningene refererer seg til den 1. november 1970.

Hus

Som eget hus er som hovedregel regnet bygg som fra kjeller til loft er atskilt fra andre bygg. Fra denne regelen er det gjort følgende to unntak:

1. Hver enkelt bolig i vertikalt delte tomannsboliger og i rekke, kjede, atrium og terrasse er alltid regnet som særskilt hus.
2. Selv om det fra kjeller til loft er skillevegg(er) uten gjennomgang, er henholdsvis horisontalt delte tomannsboliger som er bygd sammen i rekke e.l., og hver enkelt blokk regnet til ett og samme hus.

Som nevnt under avsnitt 1, omfatter tellingen alle hus hvor minst én person var registrert som bosatt den 1. november 1970.

Bolig

Til en bolig (leilighet m.v.) er som hovedregel regnet rom som er bygd (eller ombygd) til bruk for én person eller for flere personer med fellesskap i kost og losji, og hvor det er adkomst til rommene (rommet) uten å måtte gå gjennom en annen bolig. Avgrensingen av boligenhetene er ellers foretatt etter følgende spesielle regler:

1. En hybel med egen inngang (utenfra eller fra korridor, oppgang e.l.) og som er bygd i tilknytning til en bolig, er regnet som særskilt bolig bare når hybelboeren (hybelboerne) selv holdt kosten.
2. Hybler uten egen inngang er ikke skilt ut som særskilte boliger.
3. I hybelbygg o.l. er hver enkelt hybel regnet som egen bolig, også i de tilfelle flere hybler har felles gang, hall, bad og/eller kjøkken.
4. I bygg for felleshusholdning, i hus som er bygd i tilknytning til slike bygg og i militærforlegninger er hybler o.l. for ansatte regnet som særskilte boliger. Likeledes er rom som ble brukt av en ansatt med ektefelle og eventuelle barn, regnet til én og samme bolig.

Med privatbolig er i tellingen ment boliger som ikke er bebodd av forpleide i aldershjem, barnehjem og pleiehjem eller av losjerende i pensjonater, hoteller o.l. Boliger for ansatte (f.eks. sykepleiere) ved felleshusholdninger er således regnet som privatboliger. Det samme gjelder boliger for befal m.v. i militærforlegninger.

Som nevnt under avsnitt 1, omfatter tellingen alle privatboliger hvor minst én person var registrert bosatt den 1. november 1970. Som betegnelse på disse boligene er i tabelldelen brukt "Bebodde boliger". For de enkelte hus som er med i tellingen, er det imidlertid hentet inn oppgaver over samlet tall på privatboliger (inkl. ubebodde boliger og boliger med bare midlertidig bosatte). Tallene på boliger i alt i tabell 9 gjelder disse boligene.

Rom

Oppgavene over tall på rom refererer seg til boliger som er med i tellingen, og omfatter beboelsesrom på 6 m² eller mer som kan nyttes året rundt. Bortsett fra i tabell 11, er også kjøkken på 6 m² eller mer inkludert. Entré, hall, bad, alkove, hems og rom som bare nyttes i næringsvirksomhet (f.eks. kontor) er ikke med.

Bosatte

Tallene på bosatte omfatter personer registrert som bosatt i privatboliger og således ikke personer som er regnet til felleleshusholdning og personer uten fast bopel.

Hustype

Som våningshus i tilknytning til gårdsdrift er - uansett hustype ellers - regnet hus hvor gårdbrukeren selv, forpakter eller kårfolk var bosatt, men ikke hus for gårdsarbeidere og hus på nedlagte bruk.

Hustypen "Frittliggende enebolig" omfatter hus med én bolig og med minst en halv meters avstand til nærmeste hus (unntatt garasje o.l.).

Til gruppen "Enebolig i rekke, kjede, atrium m.v." er også regnet husenhetene i vertikalt delte tomannsboliger.

Horisontalt delt tomannsbolig er hus med to vanlige leiligheter (som kan ha ulik størrelse) og hvor den ene leiligheten ligger i en etasje over den annen.

Hustypen "Annet småhus" omfatter hus med inntil 2½ etasjer (ekskl. underetasje), unntatt våningshus i tilknytning til gårdsdrift, eneboliger og horisontalt delte tomannsboliger. Hus som har én eller to vanlige leiligheter og hybelleilighet som er skilt ut som egen bolig, er også gruppert under denne hustypen.

Som blokk er regnet hus med 3 etasjer (ekskl. underetasje) eller mer.

Provisorisk boligbygg er hus m.v. som helt eller delvis er tatt i bruk til bolig for 10 år eller mindre (inkl. campingvogner, båter, telt, gammer o.l.).

Gruppen "Forretningsbygg m.v." omfatter hus hvor halvparten eller mindre av golvarealet nyttes til privatboliger, unntatt bygg for felleleshusholdning. Hus med to etasjer og hvor det er forretning i første etasje og bolig i annen etasje, er alltid gruppert under denne hustypen.

Som bygg for felleleshusholdning er regnet hus hvor det for bosatte og/eller midlertidig tilstedeværende er organisert felleleshusholdning. Hus i studentbyer o.l. er imidlertid aldri gruppert her. Av avgrensingsregler som det er gjort rede for under andre avsnitt, går det fram at oppgaver over tall på boliger, rom og bosatte i bygg for felleleshusholdning, bare omfatter privatboliger og rom og bosatte i disse boligene.

Byggeår

Som byggeår er for det enkelte hus regnet det år da minst halvparten av boligene i huset var ferdige til innflytning. Hus som er ombygd, er gruppert etter opprinnelig byggeår.

WC, bad

Boliger med eget wc/eget bad omfatter boliger med wc/bad som bare de bosatte i boligen har rett til å nytte, uten hensyn til om wc/bad ligger i eller utenfor boligen. Som boliger med felles wc/felles bad er regnet boliger som har wc/bad felles med en eller flere andre boliger.

Eier-/leierforhold

Personer med råderett over boligen som de er bosatt i (eier, leier den e.l.), er regnet som boliginnehavere.

Boliginnehavere (f.eks. medlemmer av borettslag) med aksje eller andel som gir boret til boligen, er alltid regnet som leieboere med aksje/andel, også i de tilfelle det er betalt innskott som er høyere enn pålydende verdi av aksjen/andelen.

Leieboere med innskott er boliginnehavere som har betalt innskott (f.eks. obligasjonsinnskott) for å leie boligen, men ikke leieboere som bare har betalt forskott på husleie.

Boliginnehavere som disponerer boligen vederlagsfritt eller som kårbolig, er regnet som leieboere.

En boliginnehaver er regnet å disponere boligen som tjenestebolig når den er stilt til disposisjon i samband med tjenesteforhold på vilkår av at boligen må fraflyttes når tjenesteforholdet opphører, uten hensyn til om det betales husleie eller ikke. Boliger som boliginnehaveren har aksje, andel eller innskott i, er imidlertid aldri regnet som tjenestebolig.

Gjennomsnittstall

Boliger pr. hus er lik tallet på privatboliger i hus som er med i tellingen (inkl. ubebodde boliger og boliger med bare midlertidig tilstedeværende) dividert med tallet på hus som er med i tellingen.

Bebodde boliger pr. hus er lik tallet på privatboliger som er med i tellingen dividert med tallet på hus som er med i tellingen.

Rom pr. bolig er lik tallet på rom (inkl. kjøkken på 6 m² eller mer) i privatboliger som er med i tellingen dividert med tallet på disse boligene.

Bosatte pr. bolig er lik tallet på bosatte i privatboliger dividert med tallet på privatboliger som er med i tellingen.

Bosatte pr. rom er lik tallet på bosatte i privatboliger dividert med tallet på rom (inkl. kjøkken på 6 m² eller mer) i privatboliger som er med i tellingen.

5. INNDELINGEN I TELLINGSKRETSE

For områder som i 1960 tilhørte herredskommune, er kretsinnndelingen foretatt av Byrådet og etter de samme retningslinjer som i 1960-tellingen. Følgende hovedregler er lagt til grunn for innndelingen:

1. En tellingskrets bør være mest mulig ensartet når det gjelder kommunikasjonsforhold, næringsstruktur og befolkningsutvikling.
2. Kretsgrenser må ikke skjære sogne- eller kommunegrenser.
3. En krets skal bestå enten bare av ett tettbygd strøk, del av tettbygd strøk eller av spredtbygd strøk. Som tettbygd strøk regnes områder med minst 200 bosatte på tellings- tidspunktet og hvor avstanden mellom bolighusene som regel ikke overstiger 50 meter. En hussamling som ligger mer enn 50 meter fra en tettbebyggelse, er imidlertid regnet som en del av det tettbygde strøket dersom hussamlingen naturlig hører sammen med tettbebyggelsen. Andre områder er regnet som spredtbygde strøk og er delt videre opp i tellingskretser.

I 1970-tellingen er det for områder som i 1960 tilhørte herredskommune, bare foretatt følgende endringer i kretsinnndelingen som da ble brukt:

1. Når regulering av kommune- eller sognegrenser førte til at en 1960-krets falt inn under mer enn én kommune eller ett sogn i 1970, er kretsen delt videre opp slik at kretsgrenser ikke skjærer kommune- eller sognegrenser.
2. Grensene for tettbygde strøk (og dermed for tettbygde kretser) er justert i samsvar med bosettingen pr. 1. november 1970 etter reglene for avgrensning av disse strøkene.
3. I de tilfelle avgrensingen i 1960-tellingen av spredtbygde kretser ikke var i samsvar med reglene for kretsinnndeling, er grensene justert i 1970-tellingen.

Inndelingen i tellingskretser av områder som i 1960 tilhørte bykommune, er foretatt av folke- registrene i samråd med kommunale myndigheter. I flere tilfelle er kretsinnndelingen for disse områdene ikke den samme som i 1960-tellingen. I begge tellingene er imidlertid grensene fastlagt slik at de ikke skjærer kommune- eller sognegrenser og at en krets består enten bare av tettbygd strøk eller bare av spredtbygd strøk (avgrenset etter reglene som er nevnt ovenfor).

Tettbygde strøk i områder som i 1960 tilhørte herredskommune, er vanligvis ikke delt opp i flere kretser. Byområder er imidlertid alltid regnet til flere kretser.

I vedlegg 1 a er det gitt en kretsfortegnelse, i vedlegg 2 en kartskisse over kretsinnndelingen og i vedlegg 3 et oversiktskart over én eller flere tettbygde kretser. En oversikt som viser hvilke tellingskretser som inngår i de enkelte sogn, er gitt i vedlegg 1 b.

6. Merknader til tabell 1

I tabell 1 har en generelt sett tatt sikte på å gi tall tilbake til 1801 etter kommuneinndelingen i 1970.

I 1900 ble Kvinesdal herred delt i to herreder - Liknes (senere Kvinesdal) og Feda. Mellom tellingen i 1960 og tellingen i 1970 er herredene Fjotland og Feda slått sammen med Kvinesdal. I vedlegg 1 c er det gitt en oversikt som viser hvilke kommuner de enkelte tellingskretsene i 1970-tellingen tilhørte i 1960.

TABELLER

TABELL 1. FOLKEMENGDEN VED FOLKETELLINGENE 1801-1970

ÅR	FOLKE- MENGDE	ÅR	FOLKE- MENGDE	ÅR	FOLKE- MENGDE	ÅR	FOLKE- MENGDE	ÅR	FOLKE- MENGDE	ÅR	FOLKE- MENGDE
1801 ..	2 697	1835 ..	4 206	1865 ..	5 006	1900 ..	5 088	1930 ..	5 002	1960 ..	5 055
1815 ..	3 250	1845 ..	4 485	1875 ..	5 253	1910 ..	5 116	1946 ..	5 757	1970 ..	5 233
1825 ..	3 586	1855 ..	4 655	1890 ..	5 090	1920 ..	4 859	1950 ..	5 495		

1 SE MERKNADER TIL TABELL 1 PÅ SIDE 14

TABELL 2. FOLKEMENGDEN ETTER KJØNN OG INNTEKTSTAKERNES VIKTIGSTE KILDE TIL LIVSOPPHOLD OG NÆRING

VIKTIGSTE KILDE TIL LIVSOPPHOLD OG NÆRING	IKKE-INNTEKTSTAKERE									
	I ALT	MENN	KVIN- NER	INN- TEKTS- TAKERE	I ALT	HUS- MØDRE	ANDRE			UOPP- GITT
							I ALT	AV DISSE:		
								UNDER 16 ÅR	16-24 ÅR	
I ALT	5 233	2 686	2 547	2 743	2 490	823	1 667	1 434	203	
INNTEKT AV EGET ARBEID I ALT ..	3 916	2 113	1 803	1 682	2 234	723	1 511	1 330	167	
JORDBRUK OG SKOGBRUK M.V. ...	451	237	214	276	175	54	121	105	13	
FISKE M.V. OG HVALFANGST ...	5	3	2	3	2	1	1	1	-	
INDUSTRI M.V.	1 318	775	543	504	814	279	535	479	53	
BYGGE- OG ANLEGGSVIRKSOMHET .	993	538	455	306	687	212	475	424	48	
VAREHANDEL	229	104	125	135	94	27	67	56	11	
SAMFERDSEL	375	221	154	170	205	69	136	121	13	
TJENESTEYTNDE NÆRINGER	545	235	310	288	257	81	176	144	29	
UOPPGITT NÆRING	-	-	-	-	-	-	-	-	-	
PENSJON, TRYGD	1 181	500	681	993	188	87	101	66	29	
FORMUE, LAN M.V.	40	25	15	29	11	3	8	6	2	
STIPEND M.V.	39	26	13	39	-	-	-	-	-	
UOPPGITT	57	22	35	-	57	10	47	32	5	

TABELL 3. PERSONER 16 ÅR OG OVER ETTER YRKESAKTIVITET, KJØNN OG ALDER

KJØNN OG ALDER	I ALT	UTEN YRKES- AKTI- VITET	MED YRKESAKTIVITET							UOPP- GITT
			I ALT	ARBEIDSTID I TIMER						
				UNDER 100	100- 499	500- 999	1 000 OG MER		UOPP- GITT	
							I ALT	AV DISSE: HELDAGS- ARBEID		
I ALT	3 799	1 762	2 037	12	180	302	1 543	1 257	-	
16-19	332	178	154	2	20	35	97	67	-	
20-24	336	105	231	1	21	19	190	152	-	
25-59	2 015	686	1 329	4	85	166	1 074	895	-	
60-66	356	182	174	2	17	22	133	109	-	
67-69	149	97	52	-	9	13	30	23	-	
70 OG OVER	611	514	97	3	28	47	19	11	-	
MENN I ALT	1 944	474	1 470	7	73	129	1 261	1 070	-	
16-19	184	78	106	2	13	22	69	44	-	
20-24	198	20	178	-	12	11	155	124	-	
25-59	1 038	79	959	1	16	49	893	782	-	
60-66	164	45	119	2	4	10	103	91	-	
67-69	71	32	39	-	7	5	27	21	-	
70 OG OVER	289	220	69	2	21	32	14	8	-	
KVINNER I ALT	1 855	1 288	567	5	107	173	282	187	-	
16-19 I ALT	148	100	48	-	7	13	28	23	-	
AV DISSE: GIFTE ...	14	11	3	-	-	1	2	2	-	
20-24 I ALT	138	85	53	1	9	8	35	28	-	
AV DISSE: GIFTE ...	93	70	23	1	6	5	11	8	-	
25-59 I ALT	977	607	370	3	69	117	181	113	-	
AV DISSE: GIFTE ...	835	539	296	3	63	109	121	66	-	
60-66	192	137	55	-	13	12	30	18	-	
67-69	78	65	13	-	2	8	3	2	-	
70 OG OVER	322	294	28	1	7	15	5	3	-	

TABELL 4. PERSONER 16 ÅR OG OVER MED MINST 100 ARBEIDSTIMER ETTER YRKESSTATUS, ARBEIDSTID, KJØNN OG NERING/YRKESOMRADE

NERING/YRKESOMRADE	AV DISSE:			MENN	KVIN- NER	ARBEIDSTID I TIMER					
	I ALT	AN- SATTE	SELV- STEN- DIGE			100-999			1 000 OG MER		
						I ALT	MENN	KVIN- NER	I ALT	MENN	KVIN- NER
I ALT	2 025	1 395	362	1 463	562	482	202	280	1 543	1 261	282
NERING											
JORDBRUK	473	10	233	248	225	233	82	151	240	166	74
SKOGBRUK M.V.	7	4	3	7	-	6	6	-	1	1	-
FISKE M.V., HVALFANGST	5	1	3	5	-	2	2	-	3	3	-
BERGVERKSDRIFT M.V. ...	110	110	-	100	10	14	7	7	96	93	3
INDUSTRI	399	377	17	379	20	45	34	11	354	345	9
BYGGE- OG ANLEGGSVIRKS.	316	283	31	312	4	30	:	:	286	:	:
KRAFT-, VANNFORS. M.V.	27	27	-	26	1	5	:	:	22	:	:
VAREHANDEL	162	108	33	75	87	42	7	35	120	68	52
FINANSINSTITUSJONER ...	20	20	-	11	9	5	2	3	15	9	6
EIENDOMSDRIFT	-	-	-	-	-	-	-	-	-	-	-
SJØTRANSPORT	98	97	1	94	4	7	5	2	91	89	2
ANNEN SAMFERDSEL	79	57	20	62	17	7	4	3	72	58	14
OFF. ADM. OG FORSVAR ..	44	44	-	36	8	10	6	4	34	30	4
OFF. OG PRIV. TJ.YTING	197	192	5	95	102	39	8	31	158	87	71
LØNT HUSARBEID	23	23	-	-	23	8	-	8	15	-	15
ANNEN TJENESTYTING ...	63	40	16	11	52	27	3	24	36	8	28
UOPPGITT	2	2	-	2	-	2	2	-	-	-	-
1											
YRKESOMRADE											
TEKNISK, VITENSKAPELIG, HUMANISTISK OG KONST- NERISK ARBEID I ALT ...	124	118	6	67	57	21	6	15	103	61	42
TEKNISK ARBEID	8	8	-	8	-	-	-	-	8	8	-
MEDISINSK ARBEID	4	3	1	4	-	-	-	-	4	4	-
SYKEPLEIE- OG ANNET PLEIEARBEID	19	19	-	1	18	3	:	:	16	:	:
PEDAGOGISK ARBEID ...	61	60	1	30	31	9	1	8	52	29	23
ADM.- OG FORVALTNINGS- ARB., BEDR.- OG ORGANI- SASJONSLEDELSE I ALT ..	26	14	11	21	5	:	2	:	:	19	:
OFFENTLIG ADM.- OG FORVALTNINGSARBEID ..	4	4	-	3	1	:	-	:	:	3	:
BEDR. OG ORG.LEDELSE	22	10	11	18	4	2	2	-	20	16	4
KONTORARBEID	64	60	-	34	30	13	3	10	51	31	20
HANDELSARBEID I ALT ...	131	83	29	53	78	37	6	31	94	47	47
GROSSISTER OG DETALJISTER	26	-	26	21	5	1	1	-	25	20	5
HANDELSREISENDE- OG AGENTURARBEID	5	2	3	5	-	-	-	-	5	5	-
HANDELSARB. FRA KONT. OG DETALJHANDELSARB.	99	80	-	26	73	35	4	31	64	22	42
JORDBRUKS-, SKOGBRUKS- OG FISKEARBEID	487	17	239	262	225	240	90	150	247	172	75
GRUVE- OG SPRENGNINGS- ARBEID M.M.	95	94	1	95	-	8	8	-	87	87	-
TRANSPORT- OG KOMMUNI- KASJONSARBEID I ALT ...	193	169	22	176	17	13	10	3	180	166	14
VEGTRAFIKKARBEID ...	85	62	21	82	3	6	5	1	79	77	2
POST- OG TELEKOM.ARB.	20	20	-	6	14	2	-	2	18	6	12
INDUSTRI-, BYGGE- OG ANLEGG SARBEID I ALT ...	721	672	44	708	13	76	68	8	645	640	5
JERN- OG MET.VAREARB.	140	135	5	140	-	10	10	-	130	130	-
ELEKTROARBEID	48	48	-	48	-	5	5	-	43	43	-
TREARBEID	161	141	19	161	-	18	18	-	143	143	-
NÆRINGSMIDDELARBEID .	35	30	3	32	3	7	5	2	28	27	1
KJEMISK PROSESSAR- BEID, TREFOREDLINGS- OG PAPIRARBEID	69	69	-	69	-	5	5	-	64	64	-
LASTE-, LOSSE- OG LAGERARBEID	37	37	-	37	-	4	4	-	33	33	-
SERVICEARBEID I ALT ...	165	149	10	28	137	65	2	63	100	26	74
SIVILT OVERVÅKNINGS- OG TRYGGINGSARBEID ..	4	4	-	4	-	-	-	-	4	4	-
HOTELL- OG RESTAU- RANTARBEID, HUSARBEID	60	56	2	14	46	12	1	11	48	13	35
VAKTMESTER- OG RENGJØRINGSARBEID ...	51	51	-	7	44	26	-	26	25	7	18
MILITÆRT ARBEID	17	17	-	17	-	5	5	-	12	12	-
UOPPGITT	2	2	-	2	-	2	2	-	-	-	-

1 BARE ET UTVALG AV YRKESOMRADER ER SPESIFISERT

TABELL 5. PERSONER 16-69 ÅR ETTER YRKESAKTIVITET, KJØNN OG HØYESTE UTDANNING

KJØNN OG HØYESTE UTDANNING	I ALT	UTEN YRKESAKTIVITET, ARBEIDSTIMER UNDER 100 TIMER ELLER UOPPGITT		MED 100 ARBEIDSTIMER ELLER MER					1 000 TIMER OG MER
		I ALT	AV DISSE: I ALT ELEVER, STU- DENTER	100-499 TIMER		500-999 TIMER		I ALT	
				I ALT	AV DISSE: ELEVER, STU- DENTER	I ALT	AV DISSE: ELEVER, STU- DENTER		
I ALT	3 188	1 257	194	1 931	152	28	255	30	1 524
MENN I ALT	1 655	259	99	1 396	52	18	97	20	1 247
UNGDOMSSKOLENIVA, 7-9 ÅR, I ALT ..	1 184	167	26	1 017	30	3	73	7	914
7-ÅRIG FOLKESKOLE	757	113	4	644	19	-	39	-	586
ALLMENT FAGFELT ELLERS	293	42	18	251	8	2	26	2	217
ADMINISTRASJON OG ØKONOMI	43	4	-	39	-	-	-	-	39
INDUSTRI, HÅNDVERK OG TEKNIKK ..	75	8	4	67	1	1	7	4	59
SAMFERDSEL	3	-	-	3	-	-	-	-	3
JORDBRUK, SKOGBRUK OG FISKE	8	-	-	8	1	-	-	-	7
TJENESTEYTING OG FORSVAR	4	-	-	4	-	-	1	1	3
GYMNASNIVA I, 10 ÅR, I ALT	293	67	60	226	18	12	9	5	199
ALLMENT FAGFELT	197	66	60	131	14	9	8	5	109
ADMINISTRASJON OG ØKONOMI	-	-	-	-	-	-	-	-	-
INDUSTRI, HÅNDVERK OG TEKNIKK ..	20	-	-	20	-	-	1	-	19
SAMFERDSEL	14	1	-	13	2	2	-	-	11
JORDBRUK, SKOGBRUK OG FISKE	49	-	-	49	2	1	-	-	47
TJENESTEYTING OG FORSVAR	9	-	-	9	-	-	-	-	9
GYMNASNIVA II,III, 11-12 ÅR, I ALT	120	20	13	100	4	3	11	5	85
ALLMENT FAGFELT	56	16	13	40	3	2	9	4	28
INDUSTRI, HÅNDVERK OG TEKNIKK ..	30	-	-	30	-	-	-	-	30
SAMFERDSEL	25	4	-	21	1	1	1	1	19
JORDBRUK, SKOGBRUK OG FISKE	-	-	-	-	-	-	-	-	-
TJENESTEYTING OG FORSVAR	4	-	-	4	-	-	-	-	4
UNIVERSITETS- OG HØGSKOLENIVA I, 13-14 ÅR, I ALT	40	4	-	36	-	-	2	1	34
UNDERVISNING	24	3	-	21	-	-	1	-	20
NATURVITENSKAP OG TEKNIKK	14	1	-	13	-	-	1	1	12
UNIVERSITETS-, HØGSKOLENIVA II,III OG FORSKERNIVA, OVER 14 ÅR, I ALT	16	-	-	16	-	-	2	2	14
NATURVITENSKAP OG TEKNIKK	4	-	-	4	-	-	-	-	4
UOPPGITT ELLER INGEN UTDANNING ...	2	1	-	1	-	-	-	-	1
KVINNER I ALT	1 533	998	95	535	100	10	158	10	277
UNGDOMSSKOLENIVA, 7-9 ÅR, I ALT ..	1 193	800	38	393	77	-	125	4	191
7-ÅRIG FOLKESKOLE	630	430	10	200	32	-	74	-	94
ALLMENT FAGFELT ELLERS	312	214	21	98	29	-	24	1	45
ADMINISTRASJON OG ØKONOMI	83	49	1	34	3	-	12	1	19
INDUSTRI, HÅNDVERK OG TEKNIKK ..	13	10	1	3	2	-	-	-	1
SAMFERDSEL	-	-	-	-	-	-	-	-	-
TJENESTEYTING OG FORSVAR	153	97	5	56	11	-	14	2	31
GYMNASNIVA I, 10 ÅR, I ALT	231	148	47	83	13	6	23	4	47
ALLMENT FAGFELT	217	139	47	78	12	6	21	4	45
ADMINISTRASJON OG ØKONOMI	-	-	-	-	-	-	-	-	-
INDUSTRI, HÅNDVERK OG TEKNIKK ..	7	4	-	3	-	-	2	-	1
HELSEVERN	4	4	-	-	-	-	-	-	-
GYMNASNIVA II,III, 11-12 ÅR, I ALT	56	33	8	23	5	4	6	1	12
ALLMENT FAGFELT	26	14	8	12	4	4	4	1	4
ADMINISTRASJON OG ØKONOMI	-	-	-	-	-	-	-	-	-
HELSEVERN	23	16	-	7	1	-	2	-	4
TJENESTEYTING OG FORSVAR	3	-	-	3	-	-	-	-	3
UNIVERSITETS- OG HØGSKOLENIVA I, 13-14 ÅR, I ALT	41	12	2	29	4	-	3	-	22
UNDERVISNING	31	8	2	23	4	-	1	-	18
NATURVITENSKAP OG TEKNIKK	-	-	-	-	-	-	-	-	-
UNIVERSITETS-, HØGSKOLENIVA II,III OG FORSKERNIVA, OVER 14 ÅR, I ALT	6	-	-	6	-	-	1	1	5
UNDERVISNING	5	-	-	5	-	-	1	1	4
ADMINISTRASJON, ØKONOMI, SAMFUNNSVITENSKAP OG JUS	-	-	-	-	-	-	-	-	-
NATURVITENSKAP OG TEKNIKK	-	-	-	-	-	-	-	-	-
UOPPGITT ELLER INGEN UTDANNING ...	6	5	-	1	1	-	-	-	-

1 BARE ET UTVALG AV FAGOMRÅDER ER SPESIFISERT UNDER DE ENKELTE UTDANNINGSNIVÅER

TABELL 6. YRKESAKTIVE, SKOLEELEVER OG STUDENTER 16 ÅR OG OVER ETTER KJØNN OG ARBEIDS-/SKOLE-/STUDIESTED PR. 1. NOVEMBER 1970

ARBEIDS-/SKOLE-/STUDIESTED	I ALT	1			2		
		YRKESAKTIVE			SKOLEELEVER OG STUDENTER		
		I ALT	MENN	KVINNER	I ALT	MENN	KVINNER
I ALT	2 150	1 922	1 388	534	228	128	100
I KOMMUNEN	1 613	1 560	1 055	505	53	19	34
FLEKKEFJORD	136	75	61	14	61	36	25
SIRDAL	49	49	47	2	-	-	-
KRISTIANSAND	32	8	7	1	24	12	12
FARSUND	24	16	14	2	8	7	1
GRIMSTAD	17	1	1	-	16	11	5
LYNGDAL	13	10	7	3	3	2	1
ANDRE KOMMUNER I FYLKET	15	8	8	-	7	3	4
ANDRE KOMMUNER UTEFOR FYLKET ...	74	21	17	4	53	35	18
ANNET STED	177	174	171	3	3	3	-

1 EKSKL. PERSONER SOM AVTJENTE VERNEPLIKTSTJENESTE OG YRKESAKTIVE SOM IKKE HAR OPPGITT ARBEIDSSTED

2 EKSKL. SKOLEELEVER OG STUDENTER SOM IKKE HAR OPPGITT SKOLE-/STUDIESTED

TABELL 7. FAMILIER OG PERSONER ETTER FAMILIETYPPE OG HUSHOLDNINGSTYPE

HUSHOLDNINGSTYPE	I ALT		FAMILIER MED TO ELLER FLERE PERSONER							
	FAMI- LIER	PER- SONER	FAMI- LIER MED PER- SON	I ALT		EKTE- PAR UTEN UGIFTE BARN	EKTEPAR MED UGIFTE BARN		MOR ELLER FAR MED UGIFTE BARN	
				FAMI- LIER	PER- SONER		FAMI- LIER	PER- SONER	FAMI- LIER	PER- SONER
I ALT	1 977	5 233	648	1 329	4 585	377	808	3 453	144	378
PRIVATHUSHOLDNING I ALT .	1 906	5 160	579	1 327	4 581	375	808	3 453	144	378
MED EN FAMILIE	1 462	4 337	307	1 155	4 030	331	726	3 107	98	261
MED TO FAMILIER	376	744	210	166	534	42	81	342	43	108
MED FLERE FAMILIER	68	79	62	6	17	2	1	4	3	9
FELLESHUSHOLDNING	57	59	55	2	4	2	-	-	-	-
ANNEN HUSHOLDNING	14	14	14	-	-	-	-	-	-	-

TABELL 8. PERSONER 16 ÅR OG OVER MED EGEN BOLIG ETTER ALDER, EKTESKAPELIG STATUS OG KJØNN

EKTESKAPELIG STATUS OG KJØNN	I ALT	ALDER								
		16-19	20-24	25-29	30-39	40-49	50-59	60-69	70-79	80 OG OVER
PERSONER 16 ÅR OG OVER I ALT ...	3 799	332	336	282	490	566	677	505	426	185
AV DISSE: MED EGEN BOLIG	2 821	23	143	212	426	517	616	449	343	92
MENN I ALT	1 944	184	198	142	251	274	371	235	206	83
AV DISSE: MED EGEN BOLIG	1 386	8	50	97	209	243	339	215	179	46
KVINNER I ALT	1 855	148	138	140	239	292	306	270	220	102
AV DISSE: MED EGEN BOLIG	1 435	15	93	115	217	274	277	234	164	46
UGIFTE I ALT	1 017	317	199	69	56	66	100	95	82	33
AV DISSE: MED EGEN BOLIG	261	9	19	14	12	30	59	57	48	13
MENN I ALT	635	183	155	43	41	47	70	48	34	14
AV DISSE: MED EGEN BOLIG	163	7	13	5	9	22	44	34	23	6
KVINNER I ALT	382	134	44	26	15	19	30	47	48	19
AV DISSE: MED EGEN BOLIG	98	2	6	9	3	8	15	23	25	7
GIFTE OG SEPARERTE I ALT	2 421	15	136	208	428	480	538	335	223	58
AV DISSE: MED EGEN BOLIG	2 321	14	124	195	412	474	529	328	206	39
MENN I ALT	1 207	1	43	99	208	221	289	170	136	40
AV DISSE: MED EGEN BOLIG	1 158	1	37	92	200	217	286	168	127	30
KVINNER I ALT	1 214	14	93	109	220	259	249	165	87	18
AV DISSE: MED EGEN BOLIG	1 163	13	87	103	212	257	243	160	79	9
FØR GIFTE I ALT	361	-	1	5	6	20	39	75	121	94
AV DISSE: MED EGEN BOLIG	239	-	-	3	2	13	28	64	89	40
MENN I ALT	102	-	-	-	2	6	12	17	36	29
AV DISSE: MED EGEN BOLIG	65	-	-	-	-	4	9	13	29	10
KVINNER I ALT	259	-	1	5	4	14	27	58	85	65
AV DISSE: MED EGEN BOLIG	174	-	-	3	2	9	19	51	60	30

TABELL 9. HUS, BOLIGER, ROM OG BOSATTE ETTER HUSTYPE

	PERMANENT BOLIGBYGG										PRO- VI- SOR- ISK BO- LIG- BYGG	FOR- RET- NINGS- BYGG M.V.	BYGG FOR FEL- LES- HUS- HOLD- NING	UOPP- GITT HUS- TYPE
	I ALT	I ALT	VA- NINGS- HUS TILKN. TIL GARDS- DRIFT	FRITT- LIGG- ENDE BOLIG	ENE- BOLIG REKKE, KJEDE, ATRIUM M.V.	ANNEN TALT ENE- BOLIG	HORI- SON- TALT DELT TO- MANN- BOLIG	ANNET SMÅHUS	BLOKK					
HUS	1 523	1 461	612	711	27	-	65	41	5	3	48	11	-	
BOLIGER I ALT ...	1 727	1 644	656	711	27	-	130	98	22	3	63	17	-	
AV DISSE: BEBODDE	1 671	1 593	641	711	27	-	123	71	20	3	59	16	-	
ROM	9 062	8 734	3 927	3 882	125	-	488	254	58	3	271	54	-	
BOSATTE	5 160	4 932	1 954	2 358	81	-	344	164	31	3	186	39	-	
BOLIGER PR. HUS .	1,1	1,1	1,1	1,0	1,0	-	2,0	2,4	4,4	1,0	1,3	1,5	-	
ROM PR. BOLIG ...	5,4	5,5	6,1	5,5	4,6	-	4,0	3,6	2,9	1,0	4,6	3,4	-	
BOSATTE PR. BOLIG	3,1	3,1	3,0	3,3	3,0	-	2,8	2,3	1,6	1,0	3,2	2,4	-	
BOSATTE PR. ROM .	0,6	0,6	0,5	0,6	0,6	-	0,7	0,6	0,5	1,0	0,7	0,7	-	

TABELL 10. BEBODDE BOLIGER ETTER HUSTYPE OG BYGGEAR, OG HUS, ROM OG BOSATTE ETTER HUSETS BYGGEAR

HUSETS BYGGEAR	HUS	BEBODDE BOLIGER							ROM	BOSATTE	BOSATTE			
		I PERMANENTE BOLIGBYGG									BE- BOD- DE BO- ER PR. HUS	ROM BO- LIG	PR. BO- LIG	PR. ROM
		I ALT	I ALT	I VANINGS- HUS I TILKN. TIL GARSDRIFT OG I FRITTL. OG ENEBOLIGER	I ANDRE ENE- OG TO- MANN- BOLIGER SMÅHUS	I BLOKK- ER	I ANDRE BYGG							
I ALT	1 523	1 671	1 593	1 352	221	20	78	9 062	5 160	1,1	5,4	3,1	0,6	
1900 OG FØR	299	316	315	293	22	-	1	1 723	811	1,1	5,5	2,6	0,5	
1901-1910	75	82	75	65	10	-	7	490	204	1,1	6,0	2,5	0,4	
1911-1920	105	115	108	92	16	-	7	687	326	1,1	6,0	2,8	0,5	
1921-1930	123	135	123	112	8	-	3	809	382	1,1	6,0	2,8	0,5	
1931-1940	213	245	231	182	49	-	14	1 292	721	1,2	5,3	2,9	0,6	
1941-1945	38	49	46	29	6	11	3	218	123	1,3	4,4	2,5	0,6	
1946-1950	89	107	103	73	30	-	4	588	339	1,2	5,5	3,2	0,6	
1951-1960	227	246	236	200	30	6	10	1 358	846	1,1	5,5	3,4	0,6	
1961-1970	349	369	350	304	46	-	19	1 877	1 391	1,1	5,1	3,8	0,7	
UOPPGITT	5	7	6	2	4	-	1	20	17	1,4	2,9	2,4	0,9	

TABELL 11. BEBODDE BOLIGER ETTER HUSTYPE OG TALLET PÅ ROM, OG BOSATTE ETTER TALLET PÅ ROM I BOLIGEN

TALLET PÅ ROM, EKSKL. KJØKKEN	BEBODDE BOLIGER							I ALT	PR. ROM
	I PERMANENTE BOLIGBYGG								
	I ALT	I ALT	I VANINGS- HUS I TILKN. TIL GARSDRIFT OG I FRITTL. ENEBOLIGER	I ANDRE ENE- OG TOMANN- BOLIGER OG SMÅHUS	I BLOKKER	I ANDRE BYGG			
I ALT	1 671	1 593	1 352	221	20	78	5 160	0,6	
0 ROM ELLER UOPPGITT ..	2	2	2	-	-	-	5	..	
1 ROM I ALT	57	43	14	21	8	14	68	1,0	
MED KJØKKEN I ALT ...	24	20	11	8	1	4	33	0,9	
UNDER 6 KVM.	13	11	5	6	-	2	13	1,0	
6 KVM. OG MER	11	9	6	2	1	2	20	0,9	
UTEN KJØKKEN	33	23	3	13	7	10	35	1,1	
2 ROM I ALT	135	119	60	53	6	16	297	0,8	
MED KJØKKEN	124	109	59	47	3	15	282	0,8	
UTEN KJØKKEN	11	10	1	6	3	1	15	0,7	
3 ROM	226	212	139	72	1	14	603	0,7	
4 ROM	451	434	383	49	2	17	1 524	0,7	
5 ROM	363	355	341	12	2	8	1 176	0,5	
6 ROM	254	250	239	11	-	4	849	0,5	
7 ROM	130	129	125	3	1	1	447	0,4	
8 ROM OG MER	53	49	49	-	-	4	191	0,4	

TABELL 12. BEBODDE BOLIGER, ROM OG BOSATTE ETTER BOLIGTETTHET

	I ALT	BOSATTE PR. ROM, INKL. KJØKKEN PÅ 6 KVM. OG MER									0 ROM ELLER UOPP- GITT
		UNDER 0,25	0,25- 0,49	0,50- 0,74	0,75- 0,99	1,00- 1,24	1,25- 1,49	1,50- 1,74	1,75- 1,99	2,00 OG MER	
		BEBODDE BOLIGER	1 671	169	486	456	218	265	52	17	
ROM	9 062	1 084	2 910	2 492	1 204	1 088	206	61	8	9	..
BOSATTE	5 160	184	992	1 467	975	1 134	272	96	14	21	5
ROM PR. BOLIG	5,4	6,4	6,0	5,5	5,5	4,1	4,0	3,6	4,0	2,3	..
BOSATTE PR. BOLIG	3,1	1,1	2,0	3,2	4,5	4,3	5,2	5,6	7,0	5,3	2,5

TABELL 13. BEBODDE BOLIGER, ROM OG BOSATTE ETTER BOLIGENS UTSTYR

	I ALT	INNLAGT VANN I HUSET										UOPP- GITT
		EGET WC		FELLES WC		EGET ELLER FELLES WC OG UTEN BAD		UTEN WC		IKKE INN- LAGT VANN I HUSET		
		EGET BAD	FELLES BAD	EGET BAD	FELLES BAD	EGET FELLES BAD	UTEN FELLES BAD	UTEN BAD				
		BEBODDE BOLIGER	1 671	1 567	992	35	1	49	86	45	359	
ROM	9 062	8 550	5 627	134	4	141	349	273	2 022	512	-	
BOSATTE	5 160	4 960	3 464	83	:	:	212	115	974	198	2	
ROM PR. BOLIG	5,4	5,5	5,7	3,8	4,0	2,9	4,1	6,1	5,6	5,0	-	
BOSATTE PR. BOLIG	3,1	3,2	3,5	2,4	:	:	2,5	2,6	2,7	1,9	2,0	
BOSATTE PR. ROM	0,6	0,6	0,6	0,6	:	:	0,6	0,4	0,5	0,4	-	

TABELL 14. BEBODDE BOLIGER, ROM OG BOSATTE ETTER EIER-/LEIERFORHOLDET TIL BOLIGEN

	I ALT	BOLIGINNEHAVEREN DISPONERER BOLIGEN SOM								TJEN- ESTE- ELLER FOR- PAK- TER- BOLIG	UOPP- GITT
		EIER	LEIEBOER								
			MED AKSJE/ANDEL			UTEN AKSJE/ANDEL					
			I ALT	MED INN- SKOTT	UTEN INN- SKOTT	I ALT	MED INN- SKOTT	UTEN INN- SKOTT			
BEBODDE BOLIGER ...	1 671	1 262	348	-	-	-	348	2	346	61	-
ROM	9 062	7 395	1 375	-	-	-	1 375	9	1 366	292	-
BOSATTE	5 160	4 030	917	-	-	-	917	:	:	213	-
ROM PR. BOLIG	5,4	5,9	4,0	-	-	-	4,0	4,5	3,9	4,8	-
BOSATTE PR. BOLIG	3,1	3,2	2,6	-	-	-	2,6	:	:	3,5	-
BOSATTE PR. ROM ...	0,6	0,5	0,7	-	-	-	0,7	:	:	0,7	-

TABELL 15. FOLKEMENGDEN ETTER ALDER, KJØNN OG TELLINGSKRETS

TELLINGSKRETS OG KJØNN	I ALT	ALDER									
		UNDER 7	7-15	16-19	20-24	25-29	30-39	40-49	50-59	60-69	70 OG OVER
KOMMUNEN I ALT	5 233	631	803	332	336	282	490	566	677	505	611
MENN I ALT	2 686	328	414	184	198	142	251	274	371	235	289
UGIFTE	1 377	328	414	183	155	43	41	47	70	48	48
GIFTE OG SEPARERTE	1 207	-	-	1	43	99	208	221	289	170	176
FØR GIFTE	102	-	-	-	-	-	2	6	12	17	65
KVINNER I ALT	2 547	303	389	148	138	140	239	292	306	270	322
UGIFTE	1 074	303	389	134	44	26	15	19	30	47	67
GIFTE OG SEPARERTE	1 214	-	-	14	93	109	220	259	249	165	105
FØR GIFTE	259	-	-	-	1	5	4	14	27	58	150
TETTBYGDE KRETSET I ALT ...	1 699	245	271	113	121	112	202	177	167	124	167
MENN	857	125	145	52	69	57	105	82	94	46	82
KVINNER	842	120	126	61	52	55	97	95	73	78	85
05 LIKNES	1 413	182	227	97	94	82	160	153	139	114	165
MENN	702	96	117	42	53	42	81	73	76	41	81
KVINNER	711	86	110	55	41	40	79	80	63	73	84
22 KNABEN GRUVOR	286	63	44	16	27	30	42	24	28	10	2
MENN	155	29	28	10	16	15	24	9	18	5	1
KVINNER	131	34	16	6	11	15	18	15	10	5	1
SPREDTBYGDE KRETSET I ALT .	3 520	385	530	218	215	170	286	388	505	380	443
MENN	1 822	202	268	132	129	85	145	191	274	189	207
KVINNER	1 698	183	262	86	86	85	141	197	231	191	236
01 FØRLAND	56	-	4	3	5	1	1	2	18	11	11
MENN	27	-	2	1	3	-	1	1	9	6	4
KVINNER	29	-	2	2	2	1	-	1	9	5	7
02 SKJERLI	58	9	6	4	4	-	8	2	9	7	9
MENN	30	4	5	-	2	-	4	1	4	4	6
KVINNER	28	5	1	4	2	-	4	1	5	3	3
03 ØYE	437	54	76	26	34	21	37	53	49	39	48
MENN	233	33	41	16	22	13	15	26	28	15	24
KVINNER	204	21	35	10	12	8	22	27	21	24	24
04 EGELAND	232	26	30	20	15	21	14	23	37	24	22
MENN	117	15	14	10	10	10	8	7	20	11	12
KVINNER	115	11	16	10	5	11	6	16	17	13	10
06 AMOT	87	11	12	6	7	7	9	12	9	6	8
MENN	52	8	7	5	3	5	5	7	6	2	4
KVINNER	35	3	5	1	4	2	4	5	3	4	4
07 TRÆLAND	119	5	17	16	13	2	8	18	19	9	12
MENN	68	4	7	11	9	1	6	8	11	4	7
KVINNER	51	1	10	5	4	1	2	10	8	5	5
08 RAFOSS	115	12	26	4	5	2	5	23	19	8	9
MENN	61	5	14	3	5	2	-	15	13	4	2
KVINNER	54	7	12	1	-	-	5	12	6	4	7
09 STOREKVINA	390	40	72	28	20	21	31	60	43	33	42
MENN	203	21	36	17	11	10	14	32	26	20	16
KVINNER	187	19	36	11	9	11	17	28	17	13	26
10 SENLAND	121	5	13	7	12	2	4	9	25	22	22
MENN	66	2	7	6	9	1	1	6	11	11	12
KVINNER	55	3	6	1	3	1	3	3	14	11	10
11 HAUGLAND	133	17	14	6	11	5	11	15	17	20	17
MENN	72	8	5	3	7	2	7	10	6	13	11
KVINNER	61	9	9	3	4	3	4	5	11	7	6
12 GJEMLESTAD	162	18	17	7	5	7	17	14	32	24	21
MENN	84	11	6	3	4	6	7	6	19	12	10
KVINNER	78	7	11	4	1	1	10	8	13	12	11
13 MOI	168	19	20	11	11	6	16	14	25	20	26
MENN	90	9	14	8	4	4	10	4	15	7	15
KVINNER	78	10	6	3	7	2	6	10	10	13	11
14 MELAND	96	11	13	8	7	4	7	10	14	11	11
MENN	43	1	6	5	3	1	4	4	9	6	4
KVINNER	53	10	7	3	4	3	3	6	5	5	7
15 FEDA	418	47	64	19	28	27	34	21	62	60	56
MENN	219	29	39	12	13	11	23	7	31	29	25
KVINNER	199	18	25	7	15	16	11	14	31	31	31
16 OPOFTE	69	5	3	6	3	2	2	9	12	7	20
MENN	35	4	2	4	1	2	-	5	8	4	5
KVINNER	34	1	1	2	2	-	2	4	4	3	15

TABELL 15, FORTS., FOLKEMENGDEN ETTER ALDER, KJØNN OG TELLINGSKRETS

TELLINGSKRETS OG KJØNN	I ALT	ALDER									
		UNDER 7	7-15	16-19	20-24	25-29	30-39	40-49	50-59	60-69	70 OG OVER
		17 HELLE	89	6	19	2	3	2	6	10	18
MENN	42	3	5	2	3	-	3	4	8	8	6
KVINNER	47	3	14	-	-	2	3	6	10	1	8
18 VEGGELAND	144	17	24	12	4	5	11	19	23	10	19
MENN	75	7	15	7	3	5	4	7	11	6	10
KVINNER	69	10	9	5	1	-	7	12	12	4	9
19 FJOTLAND	218	37	35	10	8	11	26	24	21	14	32
MENN	101	14	15	7	4	3	14	14	11	4	15
KVINNER	117	23	20	3	4	8	12	10	10	10	17
20 KVINLAUG	161	14	29	13	11	9	18	19	19	14	15
MENN	76	7	9	9	6	3	9	9	9	7	8
KVINNER	85	7	20	4	5	6	9	10	10	7	7
21 LINDEFJELL	87	7	19	4	3	2	10	12	11	14	5
MENN	46	4	10	1	3	-	5	8	6	6	3
KVINNER	41	3	9	3	-	2	5	4	5	8	2
23 NETLAND	160	25	17	6	6	13	11	17	23	18	24
MENN	82	13	9	2	4	6	5	12	13	10	8
KVINNER	78	12	8	4	2	7	6	5	10	8	16
UTEN FAST BOPEL I ALT	14	1	2	1	-	-	2	1	5	1	1
MENN	7	1	1	-	-	-	1	1	3	-	-
KVINNER	7	-	1	1	-	-	1	-	2	1	1

TABELL 16. PERSONER 16 ÅR OG OVER ETTER VIKTIGSTE KILDE TIL LIVSOPPHOLD, NÆRING, KJØNN OG TELLINGSKRETS

TELLINGSKRETS OG KJØNN	I ALT	VIKTIGSTE KILDE TIL LIVSOPPHOLD										
		INNTEKT AV EGET ARBEID									PEN- SJON, TRYGD	FOR- MUE, LAN, STI- PEND M.V. HUSAR- BEID I HJEM- MET, FORSØR- GET
		NÆRING										
		I ALT	JORD- SKOG- BRUK, FISKE HVAL- FANGST	INDU- STRI M.V., BYGGE- VIRK- SOMHET	VARE- HANDEL	SAM- FERD- SEL	TJEN- ESTE- YTENDE NÆR- INGER	UOPP- GITT				
KOMMUNEN I ALT	3 799	1 682	279	810	135	170	288	-	993	68		
MENN	1 944	1 340	187	789	72	152	140	-	456	45	103	
KVINNER	1 855	342	92	21	63	18	148	-	537	23	953	
TETTBYGDE KRETSE I ALT	1 183	546	5	283	71	53	134	-	244	18	375	
MENN	587	436	4	278	39	48	67	-	114	10	27	
KVINNER	596	110	1	5	32	5	67	-	130	8	348	
05 LIKNES	1 004	440	5	194	67	48	126	-	238	15	311	
MENN	489	343	4	193	37	44	65	-	112	9	25	
KVINNER	515	97	1	1	30	4	61	-	126	6	286	
22 KNABEN GRUVOR	179	106	-	89	4	5	8	-	6	3	64	
MENN	98	93	-	85	2	4	2	-	2	1	2	
KVINNER	81	13	-	4	2	1	6	-	4	2	62	
SPREDTBYGDE KRETSE I ALT	2 605	1 135	273	527	64	117	154	-	741	50	679	
MENN	1 352	903	182	511	33	104	73	-	338	35	76	
KVINNER	1 253	232	91	16	31	13	81	-	403	15	603	
01 FØRLAND	52	29	18	6	1	1	3	-	17	2	4	
MENN	25	16	8	5	1	-	2	-	9	-	-	
KVINNER	27	13	10	1	-	1	1	-	8	2	4	
02 SKJERLI	43	20	4	7	1	1	7	-	12	-	11	
MENN	21	14	2	7	-	1	4	-	7	-	-	
KVINNER	22	6	2	-	1	-	3	-	5	-	11	

TABELL 16, FORTS., PERSONER 16 ÅR OG OVER ETTER VIKTIGSTE KILDE TIL LIVSOPPHOLD, NÆRING, KJØNN OG TELLINGSKRETS

TELLINGSKRETS OG KJØNN	I ALT	VIKTIGSTE KILDE TIL LIVSOPPHOLD							PEN- SJON, TRYGD	FOR- MUE, LAN, STI- PEND M.V.	HUSAR- BEID I HJEM- MET, FORSØR- GET
		INNTEKT AV EGET ARBEID									
		I ALT	NÆRING								
			JORD- SKOG- BRUK, FISKE M.V., HVAL- FANGST	INDU- STRI M.V., BYGGE- OG ANL. VIRK- SOMHET	VARE- HANDEL	SAM- FERD- SEL	TJEN- ESTE- YTENDE NÆR- INGER	UOPP- GITT			
03 ØYE	307	136	7	83	16	16	14	-	78	2	91
MENN	159	116	5	80	10	15	6	-	31	2	10
KVINNER	148	20	2	3	6	1	8	-	47	-	81
04 EGELAND	176	79	17	34	5	7	16	-	40	3	54
MENN	88	58	11	34	4	7	2	-	22	2	6
KVINNER	88	21	6	-	1	-	14	-	18	1	48
06 AMOT	64	29	2	12	-	2	13	-	16	1	18
MENN	37	25	2	12	-	2	9	-	8	1	3
KVINNER	27	4	-	-	-	-	4	-	8	-	15
07 TRÆLAND	97	41	1	27	2	4	7	-	18	-	38
MENN	57	36	1	26	2	4	3	-	10	-	11
KVINNER	40	5	-	1	-	-	4	-	8	-	27
08 RAFOSS	77	36	1	30	3	2	-	-	14	2	25
MENN	42	33	1	30	1	1	-	-	4	2	3
KVINNER	35	3	-	-	2	1	-	-	10	-	22
09 STOREKVINA	278	119	19	68	6	17	9	-	68	7	84
MENN	146	103	14	67	2	17	3	-	26	6	11
KVINNER	132	16	5	1	4	-	6	-	42	1	73
10 SENLAND	103	46	22	15	-	3	6	-	35	2	20
MENN	57	37	14	14	-	3	6	-	17	1	2
KVINNER	46	9	8	1	-	-	-	-	18	1	18
11 HAUGLAND	102	44	17	21	1	2	3	-	28	3	27
MENN	59	37	13	21	-	2	1	-	20	2	-
KVINNER	43	7	4	-	1	-	2	-	8	1	27
12 GJEMLESTAD	127	63	21	29	5	5	3	-	39	2	23
MENN	67	48	11	28	4	4	1	-	16	1	2
KVINNER	60	15	10	1	1	1	2	-	23	1	21
13 MOI	129	57	22	22	1	6	6	-	45	2	25
MENN	67	41	12	21	-	5	3	-	22	2	2
KVINNER	62	16	10	1	1	1	3	-	23	-	23
14 MELAND	72	32	4	17	3	3	5	-	21	-	19
MENN	36	24	3	16	1	3	1	-	11	-	1
KVINNER	36	8	1	1	2	-	4	-	10	-	18
15 FEDA	307	131	12	59	15	19	26	-	92	4	80
MENN	151	102	11	58	7	17	9	-	42	1	6
KVINNER	156	29	1	1	8	2	17	-	50	3	74
16 CPOFTE	61	25	17	5	-	2	1	-	22	-	14
MENN	29	18	11	5	-	2	-	-	7	-	4
KVINNER	32	7	6	-	-	-	1	-	15	-	10
17 HELLE	64	27	13	11	-	2	1	-	25	-	12
MENN	34	20	9	9	-	2	-	-	13	-	1
KVINNER	30	7	4	2	-	-	1	-	12	-	11
18 VEGGELAND	103	42	28	10	-	3	1	-	34	1	26
MENN	53	32	19	10	-	3	-	-	15	1	5
KVINNER	50	10	9	-	-	-	1	-	19	-	21
19 FJOTLAND	146	56	17	27	2	5	5	-	49	-	41
MENN	72	47	14	25	-	4	4	-	19	-	6
KVINNER	74	9	3	2	2	1	1	-	30	-	35
20 KVINLAUG	118	57	5	17	3	12	20	-	28	13	20
MENN	60	38	1	16	1	7	13	-	12	9	1
KVINNER	58	19	4	1	2	5	7	-	16	4	19
21 LINDEFJELL	61	27	14	8	-	2	3	-	17	4	13
MENN	32	22	10	8	-	2	2	-	7	3	-
KVINNER	29	5	4	-	-	-	1	-	10	1	13

TABELL 16, FORTS., PERSONER 16 ÅR OG OVER ETTER VIKTIGSTE KILDE TIL LIVSOPPHOLD, NÆRING, KJØNN OG TELLINGSKRETS

		VIKTIGSTE KILDE TIL LIVSOPPHOLD										
		INNTEKT AV EGET ARBEID										
		NÆRING										
TELLINGSKRETS OG KJØNN	I ALT									PEN- SJON, TRYGD	FOR- MUE, LAN, STI- PEND M.V.	HUSAR- BEID I HJEM- MET, FORSØR- GET
		I ALT	JORD- SKOG- BRUK, FISKE M.V., HVAL- FANGST	INDU- STRI M.V., BYGGE- OG ANL. VIRK- SOMHET	VARE- HANDEL	SAM- FERD- SEL	TJEN- ESTE- YTENDE NÆR- INGER	UOPP- GITT				
23 NETLAND	118	39	12	19	-	3	5	-	43	2	34	
MENN	60	36	10	19	-	3	4	-	20	2	2	
KVINNER	58	3	2	-	-	-	1	-	23	-	32	
UTEN FAST BOPEL I ALT	11	1	1	-	-	-	-	-	8	-	2	
MENN	5	1	1	-	-	-	-	-	4	-	-	
KVINNER	6	-	-	-	-	-	-	-	4	-	2	

TABELL 17. HOVEDTALL FOR HUS OG BEBODDE BOLIGER I DE ENKELTE TELLINGSKRETSETER

TELLINGSKRETS	HUS				BEBODDE BOLIGER						BO- SAT- TE PR. ROM
	I ALT	AV DISSE:			I ALT	AV DISSE MED:					
		VAN.HUS TILKN. GARDS- DRIFT, FRITTL. ENEBOL.	BYGGGEAR 1946- 1960	1961- 1970		INNLAGT VANN I HUSET	EGET OG EGET BAD	WC OG BAD ELLERS	EGET ELLER FELLES WC OG BAD	EGET ELLER FELLES BAD OG UTEN WC	
KOMMUNEN I ALT	1 523	1 323	316	349	1 671	1 568	992	85	86	45	0,6
TETTBYGDE KRETSETER I ALT ...	448	328	114	160	539	536	402	52	38	5	0,6
05 LTKNES	382	281	99	138	450	447	330	46	29	3	0,6
22 KNABEN GRUVOR	66	47	15	22	89	89	72	6	9	2	0,8
SPREDTBYGDE KRETSETER I ALT .	1 075	995	202	189	1 132	1 032	590	33	48	40	0,5
01 FØRLAND	22	22	2	2	23	12	3	-	-	-	0,5
02 SKJERLI	21	21	2	5	21	16	7	-	-	-	0,5
03 ØYE	143	133	24	45	145	141	114	4	2	4	0,6
04 EGELAND	73	72	20	17	75	74	50	3	2	12	0,5
06 ÅMOT	28	16	3	13	34	32	16	4	3	-	0,7
07 TRÆLAND	33	32	11	1	35	30	17	-	1	3	0,6
08 RAFOSS	32	29	10	6	35	33	20	2	-	2	0,7
09 STOREKVINA	121	106	32	25	129	118	58	3	12	3	0,6
10 SENLAND	40	40	6	7	41	35	11	-	1	1	0,5
11 HAUGLAND	40	40	7	7	41	35	22	-	-	-	0,6
12 GJEMLESTAD	61	55	5	5	62	55	30	-	4	-	0,5
13 MOI	49	43	7	1	56	55	19	6	5	3	0,5
14 MELAND	28	27	4	6	29	24	12	-	1	2	0,6
15 FEDA	130	113	30	21	136	122	81	3	14	1	0,5
16 OPOFTE	25	24	-	-	30	23	1	-	-	1	0,4
17 HELLE	25	25	-	2	26	23	12	2	1	-	0,5
18 VEGGELAND	37	36	6	-	38	36	18	1	-	-	0,6
19 FJOTLAND	62	61	8	13	63	59	36	1	-	3	0,6
20 KVINLAUG	43	40	18	7	45	44	30	2	2	3	0,6
21 LINDEFJELL	22	22	2	1	22	22	15	1	-	-	0,6
23 NETLAND	40	38	5	5	46	43	18	1	-	2	0,6

100

100

100

100

100

100

100

100

100

100

100

100

100

100

100

100

100

100

100

100

100

100

100

100

100

100

100

100

100

100

a. KRETSTFORTEGNELSE

Krets- nr.	Navnet på kretsen	Krets- type ¹⁾	Omfang (Eiendommer med bebodde hus)
0	Uten fast bopel	0	..
1	Førland	S	Gnr. 48-50, 52, 53, 55, 57-60, 63.
2	Skjerli	S	Gnr. 41, 42, 105-110, gnr. 124 bnr. 36.
3	Øye	S	Gnr. 111-114.
4	Egeland	S	Gnr. 122, 123, gnr. 124 bnr. 1, 3, 3/49, 4, 5, 7, 14, 17, 19, 22-24, 26, 29, 34, 41-43, 47/61, 48, 50-52, 57, 59, 62, 66, 70, 72, 74-77, 79, 80 og 83.
5	Liknes	T	Se vedlegg 3.
6	Åmot	S	Gnr. 100, 103, 104 og 162. Unntatt bnr. under krets 5.
7	Træland	S	Gnr. 133, 158, 160 og 161.
8	Rafoss	S	Gnr. 134, 156 og 157.
9	Storekvina	S	Gnr. 137-139, gnr. 150 bnr. 6/16 og 18, gnr. 151, 153-155, 169.
10	Senland	S	Lyngmo, gnr. 140-142, 144-149, gnr. 150 bnr. 3/13.
11	Haugland	S	Gnr. 76-78, 82-84, 86 og 87.
12	Gjemlestad	S	Gnr. 98, 99, 163-167.
13	Moi	S	Gnr. 69, 88-90, 92-95, 97.
14	Meland	S	Gnr. 1, 2, 4-8, 15.
15	Feda	S	Gnr. 10-14, 19.
16	Opofta	S	Gnr. 26, 30, 32-40.
17	Helle	S	Gnr. 170-172, 175, gnr. 176 bnr. 1-4, 7 og 10.
18	Veggeland	S	Gnr. 210-218.
19	Fjotland	S	Gnr. 176 bnr. 5/6, gnr. 196-199 og 201-208.
20	Kvinlaug	S	Gnr. 177-180.
21	Lindfjell	S	Gnr. 181-187, 200.
22	Knaben Gruvor	T	Se vedlegg 3.
23	Netland	S	Gnr. 188-192, 219 og 220. Unntatt bnr. under krets 22.

1) S = Spredtbygd krets. T = Tettbygd krets.

b. INNDELINGEN I SOGN PR. 1. NOVEMBER 1970

Navnet på sognet	Omfang (tellingskretsnr.)	Navnet på sognet	Omfang (tellingskretsnr.)
Kvinesdal	1-13	Fjotland	17-23
Feda	14-16		

c. OVERSIKT OVER ENDRINGENE I KOMMUNEINNDELINGEN MELLOM TELLINGEN I 1960 OG TELLINGEN I 1970

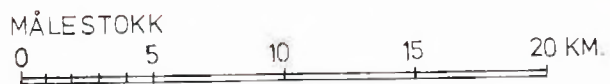
Kretsnr. i 1970-tellingen	Kommune i 1960-tellingen	Kretsnr. i 1970-tellingen	Kommune i 1960-tellingen
1-13	1037 Kvinesdal	17-23	1036 Fjotland
14-16	1038 Feda		

[The page contains extremely faint and illegible text, likely bleed-through from the reverse side of the document. The text is too light to transcribe accurately.]

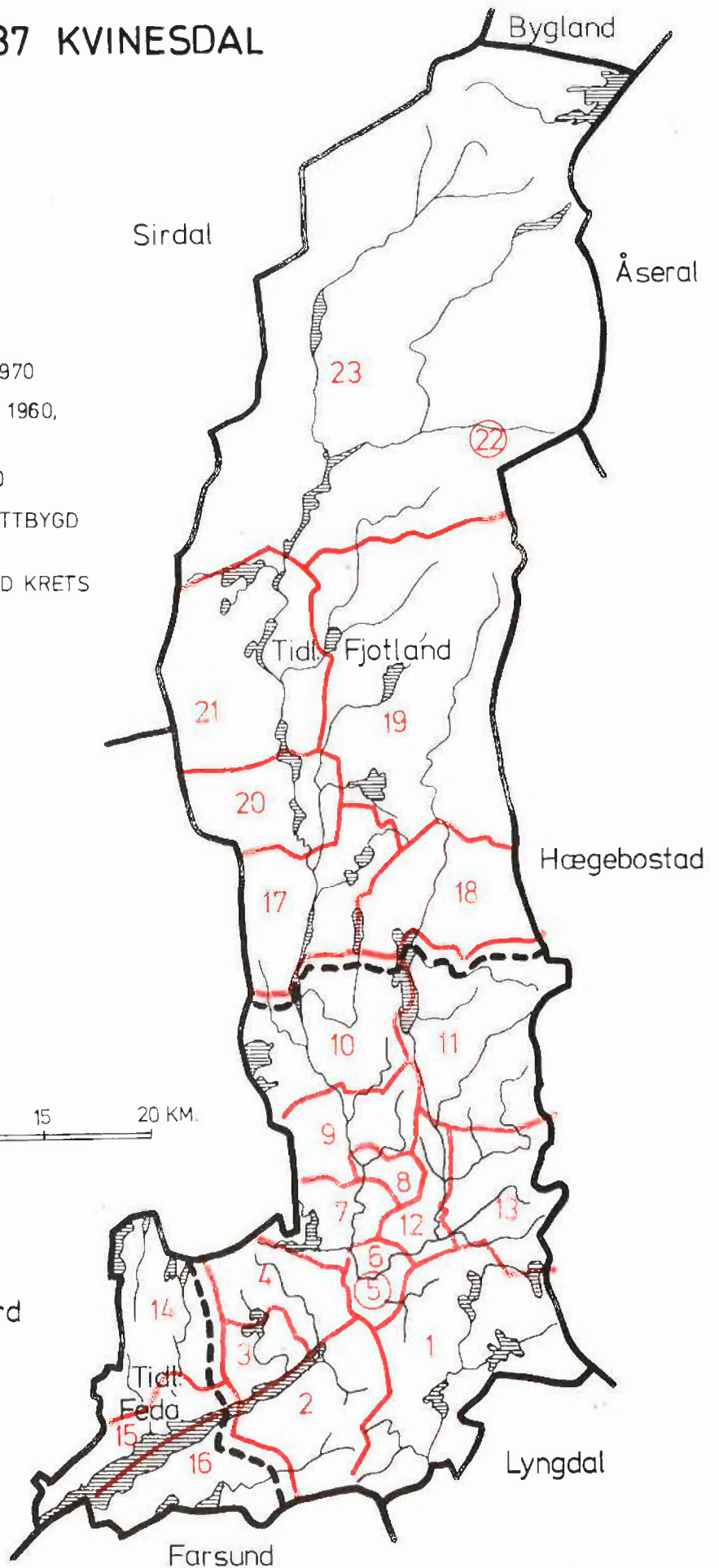
1037 KVINESDAL

TEGNFORKLARING

-  KOMMUNEGRENSE 1970
-  KOMMUNEGRENSE I 1960, MEN IKKE I 1970
-  KRETSGRENSE 1970
-  MARKERING AV TETTBYGD KRETS MED NR.
-  NR. PÅ SPREDTBYGD KRETS



Flekkefjord



Farsund

Lyngdal

Bygland

Sirdal

Åseral

Hægebostad

Tidl. Fjotland

Tidl.

Tidl. Fedo

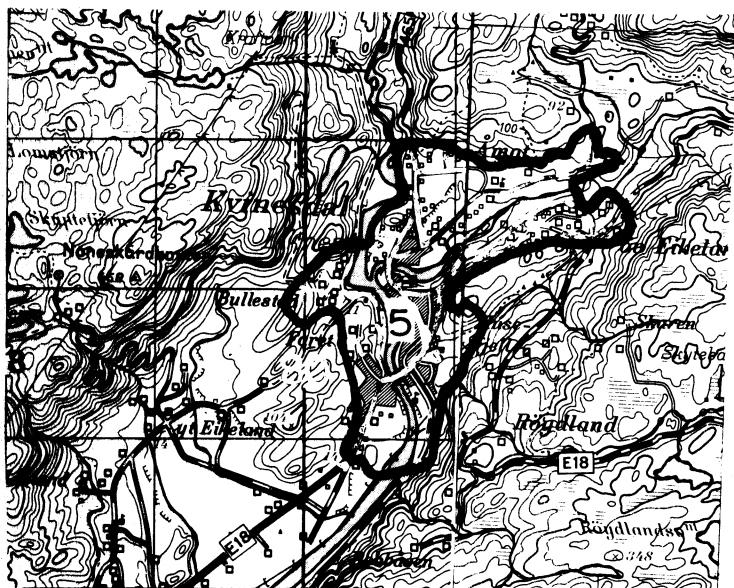
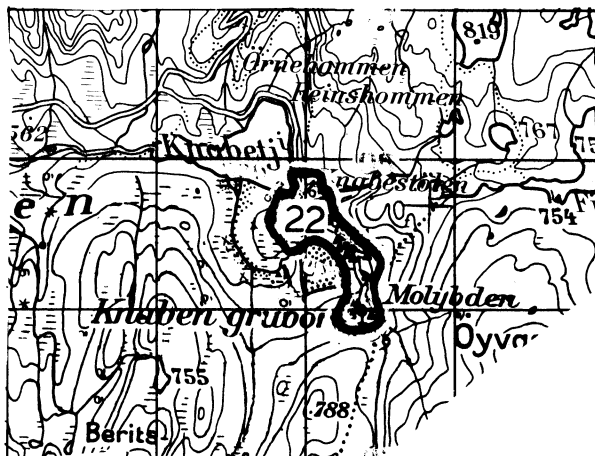
Tidl.

1944
1945
1946
1947
1948
1949
1950
1951
1952
1953
1954
1955
1956
1957
1958
1959
1960
1961
1962
1963
1964
1965
1966
1967
1968
1969
1970
1971
1972
1973
1974
1975
1976
1977
1978
1979
1980
1981
1982
1983
1984
1985
1986
1987
1988
1989
1990
1991
1992
1993
1994
1995
1996
1997
1998
1999
2000
2001
2002
2003
2004
2005
2006
2007
2008
2009
2010
2011
2012
2013
2014
2015
2016
2017
2018
2019
2020
2021
2022
2023
2024
2025

1944
1945
1946
1947
1948
1949
1950
1951
1952
1953
1954
1955
1956
1957
1958
1959
1960
1961
1962
1963
1964
1965
1966
1967
1968
1969
1970
1971
1972
1973
1974
1975
1976
1977
1978
1979
1980
1981
1982
1983
1984
1985
1986
1987
1988
1989
1990
1991
1992
1993
1994
1995
1996
1997
1998
1999
2000
2001
2002
2003
2004
2005
2006
2007
2008
2009
2010
2011
2012
2013
2014
2015
2016
2017
2018
2019
2020
2021
2022
2023
2024
2025

1037 KVINESDAL

TETTBYGDE KRETSER




TEGNFORKLARING

5 KRETSGRENSE 1970

— NR. PÅ TETTBYGD KRETS

MÅLESTOKK 1 : 50 000



Med samtykke fra Norges Geografiske Oppmåling er N G O's kartmateriale brukt som kartgrunnlag.