

FOLKE- OG BOLIGTELLING

1. NOVEMBER 1970

0628 **HURUM**

STATISTISKE KOMMUNEHEFTER



FOLKE- OG BOLIGTELLING
1. NOVEMBER 1970

0628 HURUM

STATISTISK SENTRALBYRÅ
OSLO 1973



FORORD

Den første statistikken utarbeidd på grunnlag av oppgaver til folketellingen i 1970, ble publisert i desember 1971 i heftet "Folkemengden etter alder og ekteskapelig status, 31. desember 1970".

I serien Statistiske kommunehefter legger Statistisk Sentralbyrå fram de viktigste resultater fra Folke- og bolig telling 1970 for hver enkelt kommune. Heftene vil bli utgitt fra midten av 1972 til siste halvdel av 1973. Da kontrollen av tellingsoppgavene ikke er avsluttet når kommuneheftene utarbeides, er tallene i disse heftene foreløpige.

Endelige tall for hele landet vil bli publisert i 6 hefter som ventes å bli utgitt i 1974. Disse publikasjonene vil også inneholde tabeller med geografiske fordelinger. I tillegg til de tabellene som blir trykt, vil det bli utarbeidd tabeller med mer detaljert statistikk. På grunnlag av tellingsresultatene vil det videre bli utarbeidd et bosettingskart og flere større spesialartikler.

Professor Hallstein Myklebost, Geografisk Institutt, Universitetet i Oslo, har vært Byråets konsulent i arbeidet med kretsinnvidlingen.

Statistisk Sentralbyrå, Oslo, 2. mai 1972

Petter Jakob Bjerve

Einar Jensen



INNHold

	Side
Prinsipper og definisjoner	7
1. Omfanget av Folke- og bolig telling 1970	7
2. Definisjon av personkjennemerker	7
3. Definisjon av familie- og husholdningstype	10
4. Definisjon av hus og bolig og hus- og boligkjennemerker	11
5. Inndelingen i tellingskretser	13

Tabeller


1. Folkemengden ved folketellingene 1801-1970	16
2. Folkemengden etter kjønn og inntektstakernes viktigste kilde til livsopphold og næring ...	16
3. Personer 16 år og over etter yrkesaktivitet, kjønn og alder	16
4. Personer 16 år og over med minst 100 arbeidstimer etter yrkesstatus, arbeidstid, kjønn og næring/yrkesområde	17
5. Personer 16-69 år etter yrkesaktivitet, kjønn og høyeste utdanning	18
6. Yrkesaktive, skoleelever og studenter 16 år og over etter kjønn og arbeids-/skole-/studie- sted pr. 1. november 1970	19
7. Familier og personer etter familietype og husholdningstype	19
8. Personer 16 år og over med egen bolig etter alder, ekteskapelig status og kjønn	19
9. Hus, boliger, rom og bosatte etter hustype	20
10. Beboede boliger etter hustype og byggeår, og hus, rom og bosatte etter husets byggeår	20
11. Beboede boliger etter hustype og tallet på rom, og bosatte etter tallet på rom i boligen .	20
12. Beboede boliger, rom og bosatte etter bolig tetthet	21
13. Beboede boliger, rom og bosatte etter boligens utstyr	21
14. Beboede boliger, rom og bosatte etter eier-/leierforholdet til boligen	21
15. Folkemengden etter alder, kjønn og tellingskrets	22
16. Personer 16 år og over etter viktigste kilde til livsopphold, næring, kjønn og tellings- krets	23
17. Hovedtall for hus og beboede boliger i de enkelte tellingskretser	24

Vedlegg

1. Kretsfortegnelse	25
2. Kartskisse over kretsinnndelingen	27
3. Oversiktskart over tettbygde kretser	29

Standardtegn

- .. Oppgave mangler
- : Tall kan ikke offentliggjøres
- Null



PRINSIPPER OG DEFINISJONER

1. OMFANGET AV FOLKE- OG BOLIGTELLING 1970

Folketellingen omfatter alle personer (også utenlandske statsborgere) som ifølge Forskrifter av 20. januar 1970 om ordningen og føringen av folkeregistrene, var registrert som bosatt i Norge på tellingstidspunktet den 1. november 1970.

I boligteellingen har en med alle hus og privatboliger (privatleiligheter m.v.) hvor minst én person var registrert bosatt den 1. november 1970. Hus og boliger som var ubebodd eller som var bebodd bare av midlertidig tilstedeværende (f.eks. ugifte personer som oppholdt seg utenom foreldrenes hjem på grunn av studier), omfattes således ikke av tellingen. Heller ikke er boliger for forpleide i aldershjem, pleiehjem og barnehjem og for losjerende i pensjonater, hoteller o.l. med. Hus hvor alle eller en del av de registrert bosatte var forpleide eller losjerende, er derimot inkludert.

I avsnitt 2 er det gjort nærmere rede for bostedsbegrepet (det sted som en person skal regnes som bosatt) og i avsnitt 4 for hus- og boligbegrepet.

2. DEFINISJON AV PERSONKJENNEMERKER

Når ikke annet er nevnt, refererer personopplysningene seg til den 1. november 1970.

Bosted

Den enkelte person er i tellingen regnet å ha sitt bosted i den kommune og i den bolig hvor vedkommende var registrert som bosatt den 1. november 1970 ifølge forskriftene om ordningen og føringen av folkeregistrene. Hovedregelen er her at en person skal registreres som bosatt der hvor vedkommende regelmessig tar sin døgnhvile. De viktigste registreringsreglene er ellers:

Bostedsforhold	Skal registreres som bosatt i
Gift person som p.g.a. arbeid, studier, avtjening av verneplikt e.l. oppholder seg utenom ektefellenes felles bolig	Ektefellenes felles bolig
Ugift person som p.g.a. studier, skolegang eller avtjening av verneplikt oppholder seg utenom foreldrenes/forsørgers bolig	Foreldrenes/forsørgers bolig
Ugift person med eget arbeid og som vanligvis ikke bor hos foreldre/forsørger	Boligen der personen vanligvis bor
Person som p.g.a. ferie, besøk hos kjente, forretningsreise e.l. er fraværende fra boligen der vedkommende vanligvis bor	Boligen der personen vanligvis bor
Person som er forpleid i barnehjem, aldershjem, pleiehjem eller er satt bort i privat pleie	Barnehjemmet, aldershjemmet, pleiehjemmet eller boligen hvor personen er i pleie. (På grunn av registreringsvanker er imidlertid en del personer som var anbrakt i pleiehjem, registrert som bosatt i privatbolig på tellingstidspunktet.)
Person som er innlagt på sykehus eller anbrakt på arbeidsskole, arbeidsanstalt eller i fengsel	Boligen der personen var bosatt før innleggelsen eller anbringelsen

Personer som ikke kan henføres til en bestemt bolig, er regnet til gruppen "Uten fast bopel". Av registreringstekniske grunner har en imidlertid i tellingen også måttet ta med enkelte personer med fast bosted i denne gruppen. Personer uten fast bopel er som regel registrert som bosatt i den kommunen hvor de sist hadde fast bosted.

I det følgende er begrepet "Bosatt" brukt i samme betydning som begrepet "Registrert bosatt".

Det er ikke som ved tidligere tellinger, hentet inn opplysninger om midlertidig bosted. Fra 1970-tellingen kan det derfor ikke gis oppgaver over den tilstedeværende befolkning.

Alder

I fordelingene etter alder er den enkelte person gruppert etter alder pr. 31. desember 1970 (1970 minus fødselsår), og ikke som ved tidligere tellinger etter alder på tellingstidspunktet.

Ekteskapelig status

Det er brukt fire hovedgrupperinger etter ekteskapelig status, nemlig ugifte, gifte, separerte og før gifte. Som før gifte er regnet skilte, enker og enkemenn.

Utdanning

Oppgavene over utdanning omfatter enkeltutdanninger på heltid av minst 5 måneders normal varighet og deltidsutdanninger av tilsvarende varighet. For personer med flere enkeltutdanninger, er den utdanning som har lengst samlet varighet (normal varighet av enkeltutdanningen tillagt varigheten av den forutdanning som kreves) regnet som høyeste utdanning. Av utdanninger med lik samlet varighet, er den som antas å være av størst yrkesmessig betydning, oppfattet som personens høyeste utdanning. Klassifiseringen er i samsvar med Standard for utdanningsgruppering (Statistisk Sentralbyrås Håndbøker, nr. 28). I tellingen er det imidlertid foretatt følgende tre-delning av standardens gymnasnivå (samlet utdanningsvarighet 10-12 år):

1. Utdanning på gymnasnivå I (10 år)
2. Utdanning på gymnasnivå II (11 år)
3. Utdanning på gymnasnivå III (12 år)

Videre er utvidet grunnskoleutdanning (10. frivillig år) i tellingen gruppert sammen med 9-årig grunnskole, mens den er skilt ut som egen gruppe under gymnasnivå i Standard for utdanningsgruppering.

Yrkesaktivitet

Som yrkesaktivitet er regnet alt arbeid mot vederlag, enten i form av lønn, inntekt av egen bedrift, naturalier e.l., inklusive arbeid som familiemedlem uten fast lønn i familiebedrift (f.eks. gårdsbruk, forretning m.v.), vernepliktstjeneste og tilsvarende plikttjeneste, men eksklusive husarbeid for egen familie.

I gruppen "Med yrkesaktivitet" er tatt med alle personer 16 år og over som utførte yrkesaktivitet i hele eller en del av perioden 1. november 1969 - 31. oktober 1970, også personer som begynte eller sluttet i arbeidslivet i denne perioden, deltidsarbeidere og elever og studenter som hadde hatt feriearbeid.

I tidligere tellinger er personer med inntekt av egen yrkesaktivitet som viktigste kilde til livsopphold, regnet til yrkesbefolkningen (personer med yrke). I disse tellingene avviker imidlertid definisjonen av yrkesaktivitet på enkelte punkter fra definisjonen som er gitt ovenfor. I 1970-tellingen er ikke en bestemt gruppe av personer regnet som yrkesbefolkning. Det er imidlertid gitt fordelinger etter viktigste kilde til livsopphold og etter arbeidstid.

Viktigste kilde til livsopphold

Personer 16 år og over er gruppert etter den kilde til livsopphold som var viktigst de siste 12 månedene før tellingstidspunktet.

Med inntekt av eget arbeid er ment inntekt av egen yrkesaktivitet.

"Pensjon, trygd" omfatter syketrygd, arbeidsløshetsstrygd, forsørgertrygd, uføretrygd, alderstrygd, yrkesskadetrygd, krigspensjon, bedriftspensjon o.l. Ektefeller som hadde hver sin pensjon som viktigste kilde til livsopphold, er begge gruppert under denne kilden til livsopphold. I disse tilfellene er således ikke den ene ektefellen regnet som forsørget eller å ha husarbeid i hjemmet som viktigste kilde til livsopphold.

Som formue, lån m.v. er også regnet føderåd, leieinntekt, forpaktningssinntekt, annen formuesinntekt og utbetalinger i samband med livsforsikring eller individuell pensjonsforsikring.

"Stipend m.v." omfatter foruten stipend, underhold fra andre enn privatpersoner (f.eks. stønader fra det offentlige, institusjoner eller bedrifter), unntatt pensjon og trygd.

I gruppen "Husarbeid i hjemmet, forsørget" er tatt med alle personer som ikke hadde en av kildene som er spesifisert foran, som den viktigste kilde til livsopphold.

Inntektstaker/Ikke-inntektstaker

Som inntektstakere er regnet personer 16 år og over med inntekt av eget arbeid; pensjon, trygd m.v.; formue, lån m.v. eller stipend m.v. som viktigste kilde til livsopphold. Tilsvarende er som ikke-inntektstakere regnet alle personer under 16 år og personer 16 år og over som under viktigste kilde til livsopphold er gruppert på "Husarbeid i hjemmet, forsørget". Husmødre som ikke var inntektstakere, er skilt ut som egen gruppe. Denne gruppen omfatter gifte kvinner 16 år og over med husarbeid i hjemmet som viktigste kilde til livsopphold.

I tabell 2 er ikke-inntektstakere gruppert etter samme kilde til livsopphold/næring som en inntektstaker i samme familie (definisjon av familieenheten er gitt i avsnitt 3). Denne inntektstakeren er valgt ut etter følgende prioritetsrekkefølge:

1. Mannlig ektefelle/far
2. Kvinnelig ektefelle/mor
3. Eldste sønn, nest eldste sønn osv.
4. Eldste datter, nest eldste datter osv.

Personer som tilhørte familie uten en eneste inntektstaker, er i tabell 2 gruppert under uopp-gitt kilde til livsopphold.

Elever, studenter (tabell 5)

Som elever og studenter er i tabell 5 regnet personer som i løpet av de siste 12 måneder før tellingstidspunktet, gikk på skole eller studerte, uten hensyn til andre aktiviteter som f.eks. yrkesaktivitet.

Arbeidstid

Opgavene over arbeidstid gjelder perioden 1. november 1969 - 31. oktober 1970 og omfatter tid som er gått med til yrkesaktivitet. Tid som er brukt til skolearbeid, studier og husarbeid for egen familie, er således ikke inkludert. Personer som i perioden hadde mindre enn i alt én måneds sykefravær, og ellers - bortsett fra ferie - arbeidet full dag hele perioden, er regnet å ha hatt heldagsarbeid.

Generelt om grupperingen etter næring, yrke og yrkesstatus

Personer 16 år og over med yrkesaktivitet er gruppert på næring etter arten av virksomheten til den bedrift som den enkelte arbeidet i hele tiden eller lengst tid de siste 12 måneder før tellingstidspunktet. Disse personene er videre gruppert på det yrke og den yrkesstatus som de hadde hele tiden eller lengst tid i bedriften i 12-månedersperioden.

Næring

Næringsgrupperingen er foretatt etter 1960-utgaven av Standard for næringsgruppering i offentlig norsk statistikk (Statistisk Sentralbyrås Håndbøker, nr. 9). Denne standarden er i samsvar med International Standard Industrial Classification of All Economic Activities (ISIC), Rev. 1.

Med begrepet "Industri m.v." som er brukt i tabelldelen, er ment næringene bergverksdrift m.v., industri og kraft- og vannforsyning m.v. Videre er som "Samferdsel" regnet næringene sjøtransport og annen samferdsel. Samleguppen "Tjenesteytende næringer" omfatter finansinstitusjoner, eienomsdrift, offentlig administrasjon og forsvar, offentlig og privat tjenesteyting og personlig tjenesteyting. I tabell 4 er under "Annen tjenesteyting" tatt med næringsgrenene hotell- og restaurantdrift og vask, rensing og andre personlige tjenester.

Yrke

Yrkesgrupperingen er foretatt etter Standard for yrkesgruppering i offentlig norsk statistikk (utgitt av Arbeidsdirektoratet i 1965) som i prinsippet følger 1958-utgaven av International Standard Classification of Occupations (ISCO).

Yrkesstatus

I tellingen er det brukt følgende fire grupperinger etter yrkesstatus:

1. Ansatt
2. Selvstendig uten leid hjelp
3. Selvstendig med leid hjelp
4. Familien medlem uten fast lønn i familiebedrift

Personer (også medeiere) som arbeide i firmaer organisert som aksjeselskap, andelslag eller annen selskapsform med begrenset ansvar, er alltid regnet som ansatte.

En person er regnet som selvstendig (med eller uten leid hjelp) dersom vedkommende drev firmaet alene for egen regning eller sammen med andre som medeier med ubegrenset ansvar (f.eks. i ansvarlig selskap). I de tilfelle hvor ektefeller arbeide i felles virksomhet (f.eks. gårdsbruk, forretning) som ikke var organisert som aksjeselskap e.l., er den ene ektefellen regnet som selvstendig og den andre som familiemedlem uten fast lønn i familiebedrift. Gruppen "Familie-medlem uten fast lønn i familiebedrift" omfatter ellers personer som arbeide i familie-virksomhet uten fast avtalt lønn og som verken var eier eller medeier i virksomheten. Et familiemedlem uten fast lønn kan imidlertid ha vederlag for arbeidet i form av kost og losji, andel av overskott e.l.

I tabell 4 er det gitt oppgaver over tallet på henholdsvis ansatte og selvstendige (med eller uten leid hjelp). Differansen mellom summer av disse tall og totaltall utgjør følgelig tallet på familiemedlemmer uten fast lønn i familiebedrift.

Arbeids-/skole-/studiested

Personer som pr. 1. november 1970 både hadde inntekt av eget arbeid og som gikk på skole eller studerte, er i tabell 6 gruppert som yrkesaktive og etter arbeidssted dersom arbeidstiden de foregående 12 månedene utgjorde minst 1 000 timer. I motsatt fall er de gruppert som skoleelever/studenter og etter skole-/studiested.

Som personer med annet arbeidssted er regnet personer som arbeide i flere kommuner, var til sjøs eller som arbeide i utlandet. Tilsvarende er personer som studerte i utlandet gruppert under annet studiested.

Egen bolig

Ektefeller som var bosatt i samme privatbolig og hvor minst én av ektefellene var boliginnehaver, er begge regnet å ha egen bolig. For øvrig er bare boliginnehaveren eller én av bolig-innehaverne gruppert under "Egen bolig". Forpleide i aldershjem, barnehjem og pleiehjem og losjerende i pensjonater og hoteller m.v. er aldri regnet å ha egen bolig.

Definisjon av begrepet "Boliginnehaver" er gitt i kapittel 4 under avsnittet "Eier-/leierforhold".

3. DEFINISJON AV FAMILIE OG HUSHOLDNINGSTYPE

Grupperingene på familie og husholdningstype refererer seg til tellingstidspunktet den 1. november 1970.

Familie

Til én og samme familie er regnet:

1. Ektepar og eventuelle ugifte barn registrert bosatt i samme privatbolig, aldershjem, pleiehjem, pensjonat, hotell e.l.
2. Far/mor med ugifte barn registrert bosatt i samme privatbolig, aldershjem, pleiehjem, pensjonat, hotell e.l.
3. Hver enkelt person som ikke hører inn under noen av de to gruppene som er spesifisert ovenfor (bl.a. personer uten fast bopel). Disse personene danner således hver for seg egen familie (familie med én person).

I familier med ektepar er også tatt med eventuelle ugifte barn av bare den ene ektefellen og ugifte adoptivbarn og stebarn, men ikke fosterbarn.

Av reglene som er nevnt ovenfor, går det fram at personer (f.eks. ektefeller) som ikke var registrert bosatt i samme privatbolig, aldershjem, pleiehjem, pensjonat, hotell e.l., aldri er gruppert under samme familie. Videre går det fram at gifte, separerte, skilte, enker og enkemenn ikke i noe tilfelle er regnet til samme familie som foreldrene. Når f.eks. et ektepar bor sammen med en skilt datter, danner ektefellene egen familie og datteren egen familie. Ellers kan nevnes at ugifte søsken som har felles bolig, men hvor ingen av foreldrene er bosatt, hver for seg er regnet som særskilt familie.

Husholdningstype

Det er skilt mellom tre hovedtyper av husholdning, nemlig privathusholdning, felleleshusholdning og annen husholdning.

Gruppen "Privathusholdning" omfatter personer som var registrert som bosatt i privatbolig. Denne husholdningstypen er videre splittet opp etter tallet på familier i husholdningen. Som husholdningsenhet er her regnet bolighusholdning (som omfatter alle bosatte i samme bolig) og ikke kosthusholdning som ved tidligere tellinger.

Til felleleshusholdning er regnet forpleide som var registrert bosatt i aldershjem, barnehjem og pleiehjem og losjerende som var registrert bosatt i pensjonat, hotell e.l.

Betjeningspersonale bosatt ved felleleshusholdninger er alltid gruppert under privathusholdning. Det samme gjelder militært personell som var bosatt i militærforlegning.

Annen husholdning omfatter personer uten fast bopel.

4. DEFINISJON AV HUS OG BOLIG OG HUS- OG BOLIGKJENNEMERKER

Hus- og boligopplysningene refererer seg til den 1. november 1970.

Hus

Som eget hus er som hovedregel regnet bygg som fra kjeller til loft er atskilt fra andre bygg. Fra denne regelen er det gjort følgende to unntak:

1. Hver enkelt bolig i vertikalt delte tomannsboliger og i rekke, kjede, atrium og terrasse er alltid regnet som særskilt hus.

2. Selv om det fra kjeller til loft er skillevegg(er) uten gjennomgang, er henholdsvis horisontalt delte tomannsboliger som er bygd sammen i rekke e.l., og hver enkelt blokk regnet til ett og samme hus.

Som nevnt under avsnitt 1, omfatter tellingen alle hus hvor minst én person var registrert som bosatt den 1. november 1970.

Bolig

Til en bolig (leilighet m.v.) er som hovedregel regnet rom som er bygd (eller ombygd) til bruk for én person eller for flere personer med fellesskap i kost og losji, og hvor det er adkomst til rommene (rommet) uten å måtte gå gjennom en annen bolig. Avgrensingen av boligenhetene er ellers foretatt etter følgende spesielle regler:

1. En hybel med egen inngang (utenfra eller fra korridor, oppgang e.l.) og som er bygd i tilknytning til en bolig, er regnet som særskilt bolig bare når hybelboeren (hybelboerne) selv holdt kosten.

2. Hybler uten egen inngang er ikke skilt ut som særskilte boliger.

3. I hybelbygg o.l. er hver enkelt hybel regnet som egen bolig, også i de tilfelle flere hybler har felles gang, hall, bad og/eller kjøkken.

4. I bygg for felleleshusholdning, i hus som er bygd i tilknytning til slike bygg og i militærforlegninger er hybler o.l. for ansatte regnet som særskilte boliger. Likeledes er rom som ble brukt av en ansatt med ektefelle og eventuelle barn, regnet til én og samme bolig.

Med privatbolig er i tellingen ment boliger som ikke er bebodd av forpleide i aldershjem, barnehjem og pleiehjem eller av losjerende i pensjonater, hoteller o.l. Boliger for ansatte (f.eks. sykepleiere) ved felleleshusholdninger er således regnet som privatboliger. Det samme gjelder boliger for befal m.v. i militærforlegninger.

Som nevnt under avsnitt 1, omfatter tellingen alle privatboliger hvor minst én person var registrert bosatt den 1. november 1970. Som betegnelse på disse boligene er i tabelldelen brukt "Bebodde boliger". For de enkelte hus som er med i tellingen, er det imidlertid hentet inn oppgaver over samlet tall på privatboliger (inkl. ubebodde boliger og boliger med bare midlertidig bosatte). Tallene på boliger i alt i tabell 9 gjelder disse boligene.

Rom

Oppgavene over tall på rom refererer seg til boliger som er med i tellingen, og omfatter beboelsesrom på 6 m² eller mer som kan nyttes året rundt. Bortsett fra i tabell 11, er også kjøkken på 6 m² eller mer inkludert. Entré, hall, bad, alkove, hems og rom som bare nyttes i næringsvirksomhet (f.eks. kontor) er ikke med.

Bosatte

Tallene på bosatte omfatter personer registrert som bosatt i privatboliger og således ikke personer som er regnet til felleleshusholdning og personer uten fast bopel.

Hustype

Som våningshus i tilknytning til gårdsdrift er - uansett hustype ellers - regnet hus hvor gårdbrukeren selv, forpakter eller kårfolk var bosatt, men ikke hus for gårdsarbeidere og hus på nedlagte bruk.

Hustypen "Frittliggende enebolig" omfatter hus med én bolig og med minst en halv meters avstand til nærmeste hus (unntatt garasje o.l.).

Til gruppen "Enebolig i rekke, kjede, atrium m.v." er også regnet husenhetene i vertikalt delte tomannsboliger.

Horisontalt delt tomannsbolig er hus med to vanlige leiligheter (som kan ha ulik størrelse) og hvor den ene leiligheten ligger i en etasje over den annen.

Hustypen "Annet småhus" omfatter hus med inntil 2½ etasjer (ekskl. underetasje), unntatt våningshus i tilknytning til gårdsdrift, eneboliger og horisontalt delte tomannsboliger. Hus som har én eller to vanlige leiligheter og hybelleilighet som er skilt ut som egen bolig, er også gruppert under denne hustypen.

Som blokk er regnet hus med 3 etasjer (ekskl. underetasje) eller mer.

Provisorisk boligbygg er hus m.v. som helt eller delvis er tatt i bruk til bolig for 10 år eller mindre (inkl. campingvogner, båter, telt, gammer o.l.).

Gruppen "Forretningsbygg m.v." omfatter hus hvor halvparten eller mindre av golvarealet nyttes til privatboliger, unntatt bygg for felleleshusholdning. Hus med to etasjer og hvor det er forretning i første etasje og bolig i annen etasje, er alltid gruppert under denne hustypen.

Som bygg for felleleshusholdning er regnet hus hvor det for bosatte og/eller midlertidig tilstedeværende er organisert felleleshusholdning. Hus i studentbyer o.l. er imidlertid aldri gruppert her. Av avgrensingsregler som det er gjort rede for under andre avsnitt, går det fram at oppgaver over tall på boliger, rom og bosatte i bygg for felleleshusholdning, bare omfatter privatboliger og rom og bosatte i disse boligene.

Byggeår

Som byggeår er for det enkelte hus regnet det år da minst halvparten av boligene i huset var ferdige til innflytning. Hus som er ombygd, er gruppert etter opprinnelig byggeår.

WC, bad

Boliger med eget wc/eget bad omfatter boliger med wc/bad som bare de bosatte i boligen har rett til å nytte, uten hensyn til om wc/bad ligger i eller utenfor boligen. Som boliger med felles wc/felles bad er regnet boliger som har wc/bad felles med en eller flere andre boliger.

Eier-/leierforhold

Personer med råderett over boligen som de er bosatt i (eier, leier den e.l.), er regnet som boliginnhavere.

Boliginnehavere (f.eks. medlemmer av borettslag) med aksje eller andel som gir boret til boligen, er alltid regnet som leieboere med aksje/andel, også i de tilfelle det er betalt innskott som er høyere enn pålydende verdi av aksjen/andelen.

Leieboere med innskott er boliginnehavere som har betalt innskott (f.eks. obligasjonsinnskott) for å leie boligen, men ikke leieboere som bare har betalt forskott på husleie.

Boliginnehavere som disponerer boligen vederlagsfritt eller som kårbolig, er regnet som leieboere.

En boliginnehaver er regnet å disponere boligen som tjenestebolig når den er stilt til disposisjon i samband med tjenesteforhold på vilkår av at boligen må fraflyttes når tjenesteforholdet opphører, uten hensyn til om det betales husleie eller ikke. Boliger som boliginnehaveren har aksje, andel eller innskott i, er imidlertid aldri regnet som tjenestebolig.

Gjennomsnittstall

Boliger pr. hus er lik tallet på privatboliger i hus som er med i tellingen (inkl. ubebodde boliger og boliger med bare midlertidig tilstedeværende) dividert med tallet på hus som er med i tellingen.

Bebodde boliger pr. hus er lik tallet på privatboliger som er med i tellingen dividert med tallet på hus som er med i tellingen.

Rom pr. bolig er lik tallet på rom (inkl. kjøkken på 6 m² eller mer) i privatboliger som er med i tellingen dividert med tallet på disse boligene.

Bosatte pr. bolig er lik tallet på bosatte i privatboliger dividert med tallet på privatboliger som er med i tellingen.

Bosatte pr. rom er lik tallet på bosatte i privatboliger dividert med tallet på rom (inkl. kjøkken på 6 m² eller mer) i privatboliger som er med i tellingen.

5. INNDELINGEN I TELLINGSKRETSE

For områder som i 1960 tilhørte herredskommune, er kretsinnvidlingen foretatt av Byrådet og etter de samme retningslinjer som i 1960-tellingene. Følgende hovedregler er lagt til grunn for innvidlingen:

1. En tellingskrets bør være mest mulig ensartet når det gjelder kommunikasjonsforhold, næringsstruktur og befolkningsutvikling.
2. Kretsgrenser må ikke skjere sogne- eller kommunegrenser.
3. En krets skal bestå enten bare av ett tettbygd strøk, del av tettbygd strøk eller av spredtbygd strøk. Som tettbygd strøk regnes områder med minst 200 bosatte på tellings-tidspunktet og hvor avstanden mellom bolighusene som regel ikke overstiger 50 meter. En hussamling som ligger mer enn 50 meter fra en tettbebyggelse, er imidlertid regnet som en del av det tettbygde strøket dersom hussamlingen naturlig hører sammen med tettbebyggelsen. Andre områder er regnet som spredtbygde strøk og er delt videre opp i tellingskretser.

I 1970-tellingene er det for områder som i 1960 tilhørte herredskommune, bare foretatt følgende endringer i kretsinnvidlingen som da ble brukt:

1. Når regulering av kommune- eller sognegrenser førte til at en 1960-krets falt inn under mer enn én kommune eller ett sogn i 1970, er kretsen delt videre opp slik at kretsgrenser ikke skjærer kommune- eller sognegrenser.
2. Grensene for tettbygde strøk (og dermed for tettbygde kretser) er justert i samsvar med bosettingen pr. 1. november 1970 etter reglene for avgrensing av disse strøkene.
3. I de tilfelle avgrensingen i 1960-tellingene av spredtbygde kretser ikke var i samsvar med reglene for kretsinnvidling, er grensene justert i 1970-tellingene.

Innvidlingen i tellingskretser av områder som i 1960 tilhørte bykommune, er foretatt av folke-registrene i samråd med kommunale myndigheter. I flere tilfelle er kretsinnvidlingen for disse områdene ikke den samme som i 1960-tellingene. I begge tellingene er imidlertid grensene fastlagt slik at de ikke skjærer kommune- eller sognegrenser og at en krets består enten bare av tettbygd strøk eller bare av spredtbygd strøk (avgrenset etter reglene som er nevnt ovenfor).

Tettbygde strøk i områder som i 1960 tilhørte herredskommune, er vanligvis ikke delt opp i flere kretser. Byområder er imidlertid alltid regnet til flere kretser.

I vedlegg 1 er det gitt en kretsfortegnelse, og i vedlegg 2 en kartskisse over kretsinnndelingen og i vedlegg 3 et oversiktskart over én eller flere tettbygde kretser.

TABELLER

TABELL 1. FOLKEMENGDEN VED FOLKETELLINGENE 1801-1970

ÅR	FOLKE- MENGDEN	ÅR	FOLKE- MENGDEN	ÅR	FOLKE- MENGDEN	ÅR	FOLKE- MENGDEN	ÅR	FOLKE- MENGDEN	ÅR	FOLKE- MENGDEN
1801 ..	1 260	1835 ..	1 832	1865 ..	2 964	1900 ..	3 549	1930 ..	6 487	1960 ..	6 830
1815 ..	1 199	1845 ..	2 228	1875 ..	2 912	1910 ..	4 595	1946 ..	6 576	1970 ..	6 339
1825 ..	1 700	1855 ..	2 540	1890 ..	3 123	1920 ..	5 726	1950 ..	6 916		

TABELL 2. FOLKEMENGDEN ETTER KJØNN OG INNTEKTSTAKERNES VIKTIGSTE KILDE TIL LIVSOPPHOLD OG NÆRING

VIKTIGSTE KILDE TIL LIVSOPPHOLD OG NÆRING	IKKE-INNTEKTSTAKERE									
	I ALT	MENN	KVIN- NER	INN- TEKTS- TAKERE	I ALT	HUS- MØDRE	ANDRE			
							I ALT	AV DISSE:		
								UNDER 16 ÅR	16-24 ÅR	
I ALT	6 339	3 223	3 116	3 408	2 931	1 242	1 689	1 392	240	
INNTEKT AV EGET ARBEID I ALT ..	5 041	2 681	2 360	2 329	2 712	1 142	1 570	1 321	219	
JORDBRUK OG SKOGBRUK M.V. ...	353	202	151	144	209	83	126	113	12	
FISKE M.V. OG HVALFANGST ...	48	30	18	27	21	16	5	2	2	
INDUSTRI M.V.	2 743	1 495	1 248	1 205	1 538	700	838	687	131	
BYGGE- OG ANLEGGSVIRKSOMHET .	497	279	218	189	308	116	192	171	17	
VAREHANDEL	434	193	241	249	185	64	121	102	17	
SAMFERDSEL	409	225	184	196	213	79	134	116	17	
TJENESTEYTNDE NÆRINGER	552	252	300	314	238	84	154	130	23	
UOPPGITT NÆRING	5	5	-	5	-	-	-	-	-	
PENSJON, TRYGD	1 172	483	689	1 007	165	86	79	52	16	
FORMUE, LÅN M.V.	64	38	26	54	10	7	3	2	-	
STIPEND M.V.	20	12	8	18	2	-	2	2	-	
UOPPGITT	42	9	33	-	42	7	35	15	5	

TABELL 3. PERSONER 16 ÅR OG OVER ETTER YRKESAKTIVITET, KJØNN OG ALDER

KJØNN OG ALDER	I ALT	UTEN YRKES- AKTI- VITET	MED YRKESAKTIVITET						
			ARBEIDSTID I TIMER						
			I ALT	UNDER 100	100- 499	500- 999	1 000 OG MER		
							I ALT	AV DISSE: HELDAGS- ARBEID	UOPP- GITT
I ALT	4 947	2 145	2 802	36	257	222	2 284	1 973	3
16-19	351	144	207	6	60	21	120	101	-
20-24	446	134	312	3	32	21	256	207	-
25-59	2 703	840	1 863	19	130	141	1 570	1 384	3
60-66	593	286	307	5	20	26	256	218	-
67-69	213	142	71	-	5	2	64	51	-
70 OG OVER	641	599	42	3	10	11	18	12	-
MENN I ALT	2 503	483	2 020	7	86	65	1 859	1 675	3
16-19	181	60	121	1	30	10	80	65	-
20-24	248	14	234	2	23	11	198	158	-
25-59	1 384	59	1 325	1	12	23	1 286	1 195	3
60-66	285	42	243	2	9	11	221	195	-
67-69	95	32	63	-	3	1	59	51	-
70 OG OVER	310	276	34	1	9	9	15	11	-
KVINNER I ALT	2 444	1 662	782	29	171	157	425	298	-
16-19 I ALT	170	84	86	5	30	11	40	36	-
AV DISSE: GIFTE ...	10	7	3	-	-	2	1	1	-
20-24 I ALT	198	120	78	1	9	10	58	49	-
AV DISSE: GIFTE ...	131	95	36	1	5	8	22	17	-
25-59 I ALT	1 319	781	538	18	118	118	284	189	-
AV DISSE: GIFTE ...	1 179	719	460	17	113	111	219	138	-
60-66	308	244	64	3	11	15	35	23	-
67-69	118	110	8	-	2	1	5	-	-
70 OG OVER	331	323	8	2	1	2	3	1	-

TABELL 4. PERSONER 16 ÅR OG OVER MED MINST 100 ARBEIDSTIMER ETTER YRKESSTATUS, ARBEIDSTID, KJØNN OG NÆRING/YRKESOMRÅDE

NÆRING/YRKESOMRÅDE	AV DISSE:					ARBEIDSTID I TIMER					
	I ALT	AN- SATTE	SELV- STEN- DIGE	MENN	KVIN- NER	100-999			1 000 OG MER		
						I ALT	MENN	KVIN- NER	I ALT	MENN	KVIN- NER
I ALT	2 764	2 335	303	2 011	753	479	151	328	2 285	1 860	425

NÆRING											
JORDBRUK	207	37	100	130	77	84	19	65	123	111	12
SKOGBRUK M.V.	27	25	2	27	-	3	3	-	24	24	-
FISKE M.V., HVALFANGST	27	4	23	27	-	2	2	-	25	25	-
BERGVERKSDRIFT M.V. ...	47	47	-	46	1	:	3	:	:	43	:
INDUSTRI	1 237	1 200	26	1 052	185	131	64	67	1 106	988	118
BYGGE- OG ANLEGGSVIRKS.	196	140	54	191	5	11	10	1	185	181	4
KRAFT-, VANNFORS. M.V.	33	33	-	29	4	2	2	-	31	27	4
VAREHANDEL	342	264	46	145	197	94	15	79	248	130	118
FINANSINSTITUSJONER ...	34	34	-	14	20	5	1	4	29	13	16
EIENDOMSDRIFT	1	1	-	-	1	:	-	:	:	:	:
SJØTRANSPORT	104	103	1	97	7	10	:	:	94	:	:
ANNEN SAMFERDSEL	111	84	25	80	31	12	2	10	99	78	21
OFF. ADM. OG FORSVAR ..	98	98	-	80	18	15	10	5	83	70	13
OFF. OG PRIV. TJ.YTING	210	199	8	74	136	65	11	54	145	63	82
LØNT HUSARBEID	30	30	-	-	30	20	-	20	10	-	10
ANNEN TJENESTEYTING ...	58	35	17	17	41	21	1	20	37	16	21
UOPPGITT	2	1	1	2	-	:	:	-	:	:	-

1											
YRKESOMRÅDE											
TEKNISK, VITENSKAPELIG, HUMANISTISK OG KUNST- NERISK ARBEID I ALT ...	232	222	8	139	93	40	11	29	192	128	64
TEKNISK ARBEID	67	67	-	66	1	4	:	:	63	:	:
MEDISINSK ARBEID	9	2	7	7	2	2	:	:	7	:	:
SYKEPLEIE- OG ANNET PLEIEARBEID	38	36	-	2	36	14	:	:	24	:	:
PEDAGOGISK ARBEID ...	53	53	-	22	31	9	1	8	44	21	23
ADM.- OG FORVALTNINGS- ARB., BEDR.- OG ORGANI- SASJONSLEDELSE I ALT ..	37	22	15	34	3	1	1	-	36	33	3
OFFENTLIG ADM.- OG FORVALTNINGSARBEID ..	8	8	-	8	-	-	-	-	8	8	-
BEDR. OG ORG.LEDELSE	29	14	15	26	3	1	1	-	28	25	3
KONTORARBEID	163	152	1	54	109	29	4	25	134	50	84
HANDELSARBEID I ALT ...	258	182	45	89	169	76	7	69	182	82	100
GROSSISTER OG DETALJISTER	43	-	43	35	8	2	:	:	41	:	:
HANDELSREISENDE- OG AGENTURARBEID	13	12	1	12	1	2	:	:	11	:	:
HANDELSARB. FRA KONT. OG DETALJHANDELSARB.	201	169	1	42	159	71	5	66	130	37	93
JORDBRUKS-, SKOGBRUKS- OG FISKEARBEID	265	72	124	189	76	90	25	65	175	164	11
GRUVE- OG SPRENGNINGS- ARBEID M.M.	31	30	1	31	-	2	2	-	29	29	-
TRANSPORT- OG KOMMUNI- KASJONSARBEID I ALT ...	249	222	25	216	33	22	12	10	227	204	23
VEGTRAFIKKARBEID	114	87	25	113	1	6	:	:	108	:	:
POST- OG TELEKOM.ARB.	31	31	-	3	28	7	-	7	24	3	21
INDUSTRI-, BYGGE- OG ANLEGG SARBEID I ALT ...	1 249	1 171	72	1 159	90	103	77	26	1 146	1 082	64
JERN- OG MET.VAREARB.	185	172	12	183	2	11	:	:	174	:	:
ELEKTROARBEID	83	81	2	70	13	7	6	1	76	64	12
TREARBEID	126	94	31	126	-	11	11	-	115	115	-
NÆRINGSMIDDELARBEID .	23	18	5	17	6	1	1	-	22	16	6
KJEMISK PROSESSAR- BEID, TREFOREDLINGS- OG PAPIRARBEID	467	467	-	445	22	39	30	9	428	415	13
LASTE-, LOSSE- OG LAGERARBEID	69	68	-	68	1	10	:	:	59	:	:
SERVICEARBEID I ALT ...	231	214	11	52	179	106	3	103	125	49	76
SIVILT OVERVÅKNINGS- OG TRYGGINGSARBEID ..	20	20	-	18	2	4	:	:	16	:	:
HOTELL- OG RESTAU- RANTARBEID, HUSARBEID VAKTMESTER- OG	62	57	1	11	51	29	-	29	33	11	22
RENGJØRINGSARBEID ...	117	115	1	17	100	59	1	58	58	16	42
MILITÆRT ARBEID	46	46	-	46	-	8	8	-	38	38	-
UOPPGITT	3	2	1	2	1	2	1	1	1	1	-

I BARE ET UTVALG AV YRKESOMRÅDER ER SPESIFISERT

TABELL 5. PERSONER 16-69 ÅR ETTER YRKESAKTIVITET, KJØNN OG HØYESTE UTDANNING

KJØNN OG HØYESTE UTDANNING	I ALT	UTEN YRKESAKTIVITET, ARBEIDST. UNDER 100 TIMER ELLER UOPPGITT		MED 100 ARBEIDSTIMER ELLER MER					1 000 TIMER OG MER
		I ALT	AV DISSE: I ALT ELEVER, STU- DENTER	100-499 TIMER		500-999 TIMER		I ALT	
				I ALT	AV DISSE: ELEVER, STU- DENTER	I ALT	AV DISSE: ELEVER, STU- DENTER		
I ALT	4 306	1 582	171	2 724	247	79	211	31	2 266
MENN I ALT	2 193	216	76	1 977	77	46	56	21	1 844
UNGDOMSSKOLENIVA, 7-9 ÅR, I ALT ..	1 594	159	38	1 435	29	8	38	6	1 368
7-ÅRIG FOLKESKOLE	1 105	127	18	978	22	6	29	3	927
ALLMENT FAGFELT ELLERS	275	21	15	254	4	2	6	2	244
ADMINISTRASJON OG ØKONOMI	60	2	-	58	1	-	-	-	57
INDUSTRI, HÅNDVERK OG TEKNIKK ..	117	6	3	111	1	-	2	-	108
SAMFERDSEL	11	-	-	11	-	-	1	1	10
JORDBRUK, SKOGBRUK OG FISKE	20	1	-	19	-	-	-	-	19
TJENESTEYTING OG FORSVAR	5	1	1	4	1	-	-	-	3
GYMNASNIVA I, 10 ÅR, I ALT	309	22	18	287	26	20	10	8	251
ALLMENT FAGFELT	176	20	18	156	24	20	8	6	124
INDUSTRI, HÅNDVERK OG TEKNIKK ..	23	-	-	23	-	-	1	1	22
SAMFERDSEL	26	1	-	25	-	-	-	-	25
JORDBRUK, SKOGBRUK OG FISKE	56	1	-	55	1	-	1	1	53
TJENESTEYTING OG FORSVAR	26	-	-	26	1	-	-	-	25
GYMNASNIVA II,III, 11-12 ÅR, I ALT	163	17	11	146	14	11	3	2	129
ALLMENT FAGFELT	56	12	11	44	12	11	3	2	29
ADMINISTRASJON OG ØKONOMI	6	-	-	6	-	-	-	-	6
INDUSTRI, HÅNDVERK OG TEKNIKK ..	69	4	-	65	2	-	-	-	63
SAMFERDSEL	19	-	-	19	-	-	-	-	19
TJENESTEYTING OG FORSVAR	7	-	-	7	-	-	-	-	7
UNIVERSITETS- OG HØGSKOLENIVA I, 13-14 ÅR, I ALT	62	-	-	62	4	3	5	5	53
UNDERVISNING	12	-	-	12	-	-	-	-	12
ADMINISTRASJON, ØKONOMI, SAMFUNNSVITENSKAP OG JUS	7	-	-	7	2	2	1	1	4
NATURVITENSKAP OG TEKNIKK	40	-	-	40	1	-	4	4	35
UNIVERSITETS-, HØGSKOLENIVA II,III OG FORSKERNIVA, OVER 14 ÅR, I ALT	45	1	1	44	2	2	-	-	42
UNDERVISNING	6	-	-	6	-	-	-	-	6
ADMINISTRASJON, ØKONOMI, SAMFUNNSVITENSKAP OG JUS	5	1	1	4	1	1	-	-	3
NATURVITENSKAP OG TEKNIKK	22	-	-	22	-	-	-	-	22
UOPPGITT ELLER INGEN UTDANNING ...	20	17	8	3	2	2	-	-	1
KVINNER I ALT	2 113	1 366	95	747	170	33	155	10	422
UNGDOMSSKOLENIVA, 7-9 ÅR, I ALT ..	1 678	1 147	39	531	124	9	113	5	294
7-ÅRIG FOLKESKOLE	1 170	834	26	336	85	5	77	-	174
ALLMENT FAGFELT ELLERS	318	200	13	118	24	2	19	2	75
ADMINISTRASJON OG ØKONOMI	103	66	-	37	5	-	6	1	26
INDUSTRI, HÅNDVERK OG TEKNIKK ..	7	4	-	3	1	-	-	-	2
TJENESTEYTING OG FORSVAR	73	41	-	32	8	2	10	2	14
GYMNASNIVA I, 10 ÅR, I ALT	302	159	38	143	29	14	31	2	83
ALLMENT FAGFELT	277	149	37	128	25	14	29	2	74
INDUSTRI, HÅNDVERK OG TEKNIKK ..	4	2	-	2	:	-	:	-	:
HELSEVERN	12	5	-	7	2	-	-	-	5
TJENESTEYTING OG FORSVAR	3	1	-	2	:	-	:	-	:
GYMNASNIVA II,III, 11-12 ÅR, I ALT	72	38	8	34	9	5	9	3	16
ALLMENT FAGFELT	37	20	8	17	4	4	5	3	8
INDUSTRI, HÅNDVERK OG TEKNIKK ..	3	2	-	1	:	-	:	-	:
SAMFERDSEL	-	-	-	-	-	-	-	-	-
HELSEVERN	26	14	-	12	4	1	3	-	5
TJENESTEYTING OG FORSVAR	3	1	-	2	:	-	:	-	:
UNIVERSITETS- OG HØGSKOLENIVA I, 13-14 ÅR, I ALT	39	11	3	28	4	2	1	-	23
UNDERVISNING	22	2	-	20	2	1	-	-	18
ADMINISTRASJON, ØKONOMI, SAMFUNNSVITENSKAP OG JUS	8	6	2	2	:	-	:	-	:
UNIVERSITETS-, HØGSKOLENIVA II,III OG FORSKERNIVA, OVER 14 ÅR, I ALT	9	1	1	8	1	1	1	-	6
UNDERVISNING	4	-	-	4	1	1	-	-	3
ADMINISTRASJON, ØKONOMI, SAMFUNNSVITENSKAP OG JUS	-	-	-	-	-	-	-	-	-
NATURVITENSKAP OG TEKNIKK	-	-	-	-	-	-	-	-	-
UOPPGITT ELLER INGEN UTDANNING ...	13	10	6	3	3	2	-	-	-

I BARE ET UTVALG AV FAGOMRÅDER ER SPESIFISERT UNDER DE ENKELTE UTDANNINGSNIVAER

TABELL 6. YRKESAKTIVE, SKOLEELEVER OG STUDENTER 16 ÅR OG OVER ETTER KJØNN OG ARBEIDS-/SKOLE-/STUDIESTED PR. 1. NOVEMBER 1970

ARBEIDS-/SKOLE-/STUDIESTED	I ALT	1			2		
		YRKESAKTIVE			SKOLEELEVER OG STUDENTER		
		I ALT	MENN	KVINNER	I ALT	MENN	KVINNER
I ALT	2 828	2 568	1 882	686	260	135	125
I KOMMUNEN	2 104	2 015	1 463	552	89	49	40
OSLO	159	128	87	41	31	22	9
DRAMMEN	135	55	43	12	80	29	51
SVELVIK	64	64	34	30	-	-	-
RØYKEN	44	44	31	13	-	-	-
BÆRUM	39	35	26	9	4	2	2
LIER	25	23	18	5	2	1	1
ANDRE KOMMUNER I FYLKET	12	7	6	1	5	1	4
ANDRE KOMMUNER UTEFOR FYLKET	88	47	32	15	41	24	17
ANNET STED	158	150	142	8	8	7	1

1 EKSKL. PERSONER SOM AVTJENTE VERNEPLIKTSTJENESTE OG YRKESAKTIVE SOM IKKE HAR OPPGITT ARBEIDSSTED

2 EKSKL. SKOLEELEVER OG STUDENTER SOM IKKE HAR OPPGITT SKOLE-/STUDIESTED

TABELL 7. FAMILIER OG PERSONER ETTER FAMILIETYPPE OG HUSHOLDNINGSTYPE

HUSHOLDNINGSTYPE	I ALT		FAMILIER MED TO ELLER FLERE PERSONER							
	FAMILIER	PERSONER	FAMILIER MED EN PERSON	I ALT		EKTEPAR UTEN UGIFTE BARN	EKTEPAR MED UGIFTE BARN		MOR ELLER FAR MED UGIFTE BARN	
				FAMILIER	PERSONER		FAMILIER	PERSONER	FAMILIER	PERSONER
I ALT	2 565	6 339	743	1 822	5 596	667	1 034	3 985	121	277
PRIVATHUSHOLDNING I ALT	2 480	6 251	661	1 819	5 590	664	1 034	3 985	121	277
MED EN FAMILIE	2 086	5 544	424	1 662	5 120	623	952	3 674	87	200
MED TO FAMILIER	346	646	197	149	449	41	78	298	30	69
MED FLERE FAMILIER	48	61	40	8	21	-	4	13	4	8
FELLESHUSHOLDNING	57	60	54	3	6	3	-	-	-	-
ANNEN HUSHOLDNING	28	28	28	-	-	-	-	-	-	-

TABELL 8. PERSONER 16 ÅR OG OVER MED EGEN BOLIG ETTER ALDER, EKTESKAPELIG STATUS OG KJØNN

EKTESKAPELIG STATUS OG KJØNN	I ALT	ALDER								
		16-19	20-24	25-29	30-39	40-49	50-59	60-69	70-79	80 OG OVER
PERSONER 16 ÅR OG OVER I ALT	4 947	351	446	339	553	833	978	806	489	152
AV DISSE: MED EGEN BOLIG	3 944	11	179	258	502	783	934	760	412	105
MENN I ALT	2 503	181	248	171	287	435	491	380	236	74
AV DISSE: MED EGEN BOLIG	1 899	3	58	112	249	395	468	362	195	57
KVINNER I ALT	2 444	170	198	168	266	398	487	426	253	78
AV DISSE: MED EGEN BOLIG	2 045	8	121	146	253	388	466	398	217	48
UGIFTE I ALT	991	340	251	68	45	73	77	76	45	16
AV DISSE: MED EGEN BOLIG	192	2	9	12	7	38	46	50	19	9
MENN I ALT	626	180	186	52	37	56	54	37	15	9
AV DISSE: MED EGEN BOLIG	116	2	5	7	6	28	37	22	3	6
KVINNER I ALT	365	160	65	16	8	17	23	39	30	7
AV DISSE: MED EGEN BOLIG	76	-	4	5	1	10	9	28	16	3
GIFTE OG SEPARERTE I ALT	3 457	11	193	266	502	730	836	605	269	45
AV DISSE: MED EGEN BOLIG	3 367	9	170	245	493	724	831	602	252	41
MENN I ALT	1 725	1	62	118	246	366	419	316	165	32
AV DISSE: MED EGEN BOLIG	1 680	1	53	105	242	361	418	316	154	30
KVINNER I ALT	1 732	10	131	148	256	364	417	289	104	13
AV DISSE: MED EGEN BOLIG	1 687	8	117	140	251	363	413	286	98	11
FØR GIFTE I ALT	499	-	2	5	6	30	65	125	175	91
AV DISSE: MED EGEN BOLIG	385	-	-	1	2	21	57	108	141	55
MENN I ALT	152	-	-	1	4	13	18	27	56	33
AV DISSE: MED EGEN BOLIG	103	-	-	-	1	6	13	24	38	21
KVINNER I ALT	347	-	2	4	2	17	47	98	119	58
AV DISSE: MED EGEN BOLIG	282	-	-	1	1	15	44	84	103	34

TABELL 9. HUS, BOLIGER, ROM OG BOSATTE ETTER HUSTYPE

	PERMANENT BOLIGBYGG										PRO- VI- SOR- ISK BO- LIG- BYGG	FOR- RET- NING- BYGG M.V.	BYGG FOR FEL- LES- HOLD- NING	UOPP- GITT HUS- TYPE
	I ALT	I ALT	VA- NING- HUS I	FRITT- LIGG- TIL	ENE- BOLIG REKKE- KJEDE- ATRIUM M.V.	ANNEN ENE- BOLIG	HORI- SON- TALT DELT TO- MANN- BOLIG	ANNET SMAHUS	BLOKK	BOSATTE				
			TILKN. GARDS- DRIFT	ENE- BOLIG	OG I FRITTL. OG ENEBOLIGER	TO- MANN- BOLIGER OG SMAHUS	I BLOKK- ER	I BYGG						
HUS	1 849	1 772	168	1 184	53	-	202	164	1	6	63	8	-	
BOLIGER I ALT ...	2 392	2 295	207	1 184	53	-	404	437	10	6	84	7	-	
AV DISSE: BEBODDE	2 273	2 182	195	1 184	53	-	384	357	9	6	78	7	-	
ROM	9 507	9 145	1 060	5 379	227	-	1 385	1 068	26	7	335	20	-	
BOSATTE	6 251	:	592	3 348	175	-	1 010	835	:	:	222	25	-	
BOLIGER PR. HUS .	1,3	1,3	1,2	1,0	1,0	-	2,0	2,7	10,0	1,0	1,3	0,9	-	
ROM PR. BOLIG ...	4,2	4,2	5,4	4,5	4,3	-	3,6	3,0	2,9	1,2	4,3	2,9	-	
BOSATTE PR. BOLIG	2,8	:	3,0	2,8	3,3	-	2,6	2,3	:	:	2,8	3,6	-	
BOSATTE PR. ROM .	0,7	:	0,6	0,6	0,8	-	0,7	0,8	:	:	0,7	1,3	-	

TABELL 10. BEBODDE BOLIGER ETTER HUSTYPE OG BYGGÅR, OG HUS, ROM OG BOSATTE ETTER HUSETS BYGGÅR

HUSETS BYGGÅR	HUS	BEBODDE BOLIGER						ROM	BOSATTE	BOSATTE			
		I PERMANENTE BOLIGBYGG								BE- BOD- DE BO- LIG- ER PR. HUS	ROM BO- LIG	PR. BO- LIG	PR. ROM
		I ALT	I ALT	I VANINGS- HUS I TILKN. TIL GARDSDRIFT OG I FRITTL. OG ENEBOLIGER	I ANDRE ENE- OG TO- MANN- BOLIGER OG SMAHUS	I BLOKK- ER	I BYGG						
I ALT	1 849	2 273	2 182	1 379	794	9	91	9 507	6 251	1,2	4,2	2,8	0,7
1900 OG FØR	303	376	362	243	119	-	14	1 615	978	1,2	4,3	2,6	0,6
1901-1910	160	251	247	97	141	9	4	932	647	1,6	3,7	2,6	0,7
1911-1920	185	245	240	120	120	-	5	993	637	1,3	4,1	2,6	0,6
1921-1930	230	300	278	155	123	-	22	1 220	757	1,3	4,1	2,5	0,6
1931-1940	270	328	308	195	113	-	20	1 331	825	1,2	4,1	2,5	0,6
1941-1945	35	40	39	29	10	-	1	161	113	1,1	4,0	2,8	0,7
1946-1950	92	110	105	69	36	-	5	459	302	1,2	4,2	2,7	0,7
1951-1960	315	354	342	236	106	-	12	1 544	1 075	1,1	4,4	3,0	0,7
1961-1970	257	267	260	235	25	-	7	1 243	911	1,0	4,7	3,4	0,7
UOPPGITT	2	2	1	-	1	-	1	9	6	1,0	4,5	3,0	0,7

TABELL 11. BEBODDE BOLIGER ETTER HUSTYPE OG TALLET PÅ ROM, OG BOSATTE ETTER TALLET PÅ ROM I BOLIGEN

TALLET PÅ ROM, EKSKL. KJØKKEN	BEBODDE BOLIGER						I ANDRE BYGG	BOSATTE	
	I PERMANENTE BOLIGBYGG							I ALT	PR. ROM
	I ALT	I ALT	I VANINGS- HUS I TILKN. TIL GARDSDRIFT OG I FRITTL. OG ENEBOLIGER	I ANDRE ENE- OG TOMANN- BOLIGER OG SMAHUS	I BLOKKER	I BYGG			
I ALT	2 273	2 182	1 379	794	9	91	6 251	0,7	
0 ROM ELLER UOPPGITT ..	2	2	1	1	-	-	6	..	
1 ROM I ALT	169	155	35	117	3	14	288	1,0	
MED KJØKKEN I ALT ...	156	145	35	107	3	11	274	1,0	
UNDER 6 KVM.	34	31	14	17	-	3	49	1,4	
6 KVM. OG MER	122	114	21	90	3	8	225	0,9	
UTEN KJØKKEN	13	10	-	10	-	3	14	1,1	
2 ROM I ALT	549	535	194	336	5	14	1 285	0,8	
MED KJØKKEN	546	534	194	335	5	12	1 276	0,8	
UTEN KJØKKEN	3	1	-	1	-	2	9	1,5	
3 ROM	643	616	380	236	-	27	1 729	0,7	
4 ROM	596	573	492	80	1	23	1 925	0,6	
5 ROM	189	178	167	11	-	11	572	0,5	
6 ROM	79	78	66	12	-	1	283	0,5	
7 ROM	23	22	21	1	-	1	79	0,4	
8 ROM OG MER	23	23	23	-	-	-	84	0,4	

TABELL 12. BEBODDE BOLIGER, ROM OG BOSATTE ETTER BOLIGTETTHET

	I ALT	BOSATTE PR. ROM, INKL. KJØKKEN PÅ 6 KVM. OG MER									0 ROM ELLER UOPP- GITT
		UNDER	0,25-	0,50-	0,75-	1,00-	1,25-	1,50-	1,75-	2,00	
		0,25	0,49	0,74	0,99	1,24	1,49	1,74	1,99	OG MER	
BEBODDE BOLIGER	2 273	84	505	772	318	361	124	68	4	35	2
ROM	9 507	505	2 370	3 176	1 482	1 265	438	185	16	70	..
BOSATTE	6 251	90	823	1 830	1 162	1 295	572	289	28	156	6
ROM PR. BOLIG	4,2	6,0	4,7	4,1	4,7	3,5	3,5	2,7	4,0	2,0	..
BOSATTE PR. BOLIG	2,8	1,1	1,6	2,4	3,7	3,6	4,6	4,3	7,0	4,5	3,0

TABELL 13. BEBODDE BOLIGER, ROM OG BOSATTE ETTER BOLIGENS UTSTYR

	I ALT	INNLAGT VANN I HUSET								IKKE INN- LAGT VANN I HUSET	UOPP- GITT
		EGET WC		FELLES WC		EGET ELLER FELLES WC OG UTEN BAD	UTEN WC		VANN I HUSET		
		EGET	FELLES	EGET	FELLES	EGET	UTEN				
		BAD	BAD	BAD	BAD	FELLES BAD	BAD				
BEBODDE BOLIGER	2 273	2 212	930	50	16	71	125	143	877	61	-
ROM	9 507	9 339	4 557	177	57	222	435	609	3 282	168	-
BOSATTE	6 251	6 119	2 922	124	40	173	312	385	2 163	132	-
ROM PR. BOLIG	4,2	4,2	4,9	3,5	3,6	3,1	3,5	4,3	3,7	2,8	-
BOSATTE PR. BOLIG	2,8	2,8	3,1	2,5	2,5	2,4	2,5	2,7	2,5	2,2	-
BOSATTE PR. ROM	0,7	0,7	0,6	0,7	0,7	0,8	0,7	0,6	0,7	0,8	-

TABELL 14. BEBODDE BOLIGER, ROM OG BOSATTE ETTER EIER-/LEIERFORHOLDET TIL BOLIGEN

	I ALT	BOLIGINNEHVEREN DISPONERER BOLIGEN SOM								TJEN- ESTE- FOR- PAK- TER- BOLIG	UOPP- GITT
		EIER	LEIEBOER						ELLER FOR- PAK- TER- BOLIG		
			MED AKSJE/ANDEL			UTEN AKSJE/ANDEL					
			I ALT	MED INN- SKOTT	UTEN INN- SKOTT	I ALT	MED INN- SKOTT	UTEN INN- SKOTT			
BEBODDE BOLIGER ...	2 273	1 453	570	-	-	-	570	3	567	250	-
ROM	9 507	6 621	1 939	-	-	-	1 939	11	1 928	947	-
BOSATTE	6 251	4 058	1 411	-	-	-	1 411	8	1 403	782	-
ROM PR. BOLIG	4,2	4,6	3,4	-	-	-	3,4	4,0	3,4	3,8	-
BOSATTE PR. BOLIG .	2,8	2,8	2,5	-	-	-	2,5	2,7	2,5	3,1	-
BOSATTE PR. ROM ...	0,7	0,6	0,7	-	-	-	0,7	0,7	0,7	0,8	-

TABELL 15. FOLKEMENGDEN ETTER ALDER, KJØNN OG TELLINGSKRETS

TELLINGSKRETS OG KJØNN'	I ALT	ALDER									
		UNDER 7	7-15	16-19	20-24	25-29	30-39	40-49	50-59	60-69	70 OG OVER
KOMMUNEN I ALT	6 339	602	790	351	446	339	553	833	978	806	641
MENN I ALT	3 223	322	398	181	248	171	287	435	491	380	310
UGIFTE	1 346	322	398	180	186	52	37	56	54	37	24
GIFTE OG SEPARERTE	1 725	-	-	1	62	118	246	366	419	316	197
FØR GIFTE	152	-	-	-	-	1	4	13	18	27	89
KVINNER I ALT	3 116	280	392	170	198	168	266	398	487	426	331
UGIFTE	1 037	280	392	160	65	16	8	17	23	39	37
GIFTE OG SEPARERTE	1 732	-	-	10	131	148	256	364	417	289	117
FØR GIFTE	347	-	-	-	2	4	2	17	47	98	177
TETTBYGDE KRETSE I ALT ...	4 526	452	547	255	330	255	402	575	709	572	429
MENN	2 277	239	276	131	181	125	204	295	350	271	205
KVINNER	2 249	213	271	124	149	130	198	280	359	301	224
01 VERKET	238	18	20	13	16	15	11	30	46	34	35
MENN	118	9	8	10	7	9	8	13	19	18	17
KVINNER	120	9	12	3	9	6	3	17	27	16	18
02 KLOKKARSTUA	287	27	53	22	13	15	39	34	33	27	24
MENN	138	11	26	11	8	6	18	19	17	7	15
KVINNER	149	16	27	11	5	9	21	15	16	20	9
04 HOLMSBU	273	24	30	15	12	13	14	35	32	51	47
MENN	137	9	16	12	5	7	6	18	20	22	22
KVINNER	136	15	14	3	7	6	8	17	12	29	25
06 TOFTE	2 350	246	283	125	168	127	226	301	378	316	180
MENN	1 204	133	147	64	98	62	111	158	186	156	89
KVINNER	1 146	113	136	61	70	65	115	143	192	160	91
08 FILTVET	333	31	39	16	20	17	25	36	59	34	56
MENN	159	16	14	8	10	8	13	16	32	16	26
KVINNER	174	15	25	8	10	9	12	20	27	18	30
10 SÆTRE	1 045	106	122	64	101	68	87	139	161	110	87
MENN	521	61	65	26	53	33	48	71	76	52	36
KVINNER	524	45	57	38	48	35	39	68	85	58	51
SPREDTBYGDE KRETSE I ALT .	1 785	148	243	94	114	81	149	253	263	231	209
MENN	923	82	122	49	65	44	81	135	135	106	104
KVINNER	862	66	121	45	49	37	68	118	128	125	105
03 KLOKKARSTUA	369	30	48	21	28	25	22	51	60	45	39
MENN	186	16	25	11	16	13	11	27	29	18	20
KVINNER	183	14	23	10	12	12	11	24	31	27	19
05 FOLKESTAD	376	30	50	17	15	18	36	45	62	49	54
MENN	197	20	19	10	9	10	21	24	31	27	26
KVINNER	179	10	31	7	6	8	15	21	31	22	28
07 RØD	301	30	49	12	11	10	39	44	37	33	36
MENN	156	15	25	8	6	4	22	25	19	13	19
KVINNER	145	15	24	4	5	6	17	19	18	20	17
09 EIK	221	21	20	13	15	6	16	28	31	47	24
MENN	116	12	15	4	8	3	10	14	15	24	11
KVINNER	105	9	5	9	7	3	6	14	16	23	13
11 KONGSDELENE	518	37	76	31	45	22	36	85	73	57	56
MENN	268	19	38	16	26	14	17	45	41	24	28
KVINNER	250	18	38	15	19	8	19	40	32	33	28
UTEN FAST BOPEL I ALT	28	2	-	2	2	3	2	5	6	3	3
MENN	23	1	-	1	2	2	2	5	6	3	1
KVINNER	5	1	-	1	-	1	-	-	-	-	2

TABELL 16. PERSONER 16 ÅR OG OVER ETTER VIKTIGSTE KILDE TIL LIVSOPPHELD, NÆRING, KJØNN OG TELLINGSKRETS

VIKTIGSTE KILDE TIL LIVSOPPHELD											
INNTEKT AV EGET ARBEID											
TELLINGSKRETS OG KJØNN	I ALT	NÆRING							PEN- SJON, TRYGD	FOR- MUE, LAN, STI- PEND M.V.	HUSAR- BEID I HJEM- MET, FORSØR- GET
		I ALT	JORD- SKOG- BRUK, FISKE M.V., HVAL- FANGST	INDU- STRI- BYGGE- OG ANL. VIRK- SOMHET	VARE- HANDEL	SAM- FERD- SEL	TJEN- ESTE- YTENDE NÆR- INGER	UOPP- GITT			
KOMMUNEN I ALT	4 947	2 329	171	1 394	249	196	314	5	1 007	72	1 539
MENN	2 503	1 898	160	1 262	132	169	170	5	437	48	120
KVINNER	2 444	431	11	132	117	27	144	-	570	24	1 419
TETTBYGDE KRETSE I ALT ...	3 527	1 700	46	1 087	186	137	244	-	660	48	1 119
MENN	1 762	1 354	42	977	90	115	130	-	280	35	93
KVINNER	1 765	346	4	110	96	22	114	-	380	13	1 026
01 VERKET	200	92	-	56	16	12	8	-	55	1	52
MENN	101	70	-	45	9	11	5	-	24	-	7
KVINNER	99	22	-	11	7	1	3	-	31	1	45
02 KLOKKARSTUA	207	103	5	39	17	16	26	-	37	5	62
MENN	101	74	4	33	8	15	14	-	17	3	7
KVINNER	106	29	1	6	9	1	12	-	20	2	55
04 HOLMSBU	219	95	17	36	17	8	17	-	67	2	55
MENN	112	78	17	36	7	8	10	-	27	1	6
KVINNER	107	17	-	-	10	-	7	-	40	1	49
06 TOFTE	1 821	887	5	642	76	50	114	-	287	21	626
MENN	924	737	3	595	32	44	63	-	124	16	47
KVINNER	897	150	2	47	44	6	51	-	163	5	579
08 FILTVET	263	110	12	37	20	26	15	-	76	4	73
MENN	129	84	12	35	13	18	6	-	35	3	7
KVINNER	134	26	-	2	7	8	9	-	41	1	66
10 SÆTRE	817	413	7	277	40	25	64	-	138	15	251
MENN	395	311	6	233	21	19	32	-	53	12	19
KVINNER	422	102	1	44	19	6	32	-	85	3	232
SPREDTBYGDE KRETSE I ALT .	1 394	616	125	303	61	55	70	2	337	23	418
MENN	719	531	118	281	40	50	40	2	149	12	27
KVINNER	675	85	7	22	21	5	30	-	188	11	391
03 KLOKKARSTUA	291	141	27	65	16	10	23	-	64	6	80
MENN	145	105	24	55	9	9	8	-	26	4	10
KVINNER	146	36	3	10	7	1	15	-	38	2	70
05 FOLKESTAD	296	128	42	49	2	18	15	2	79	3	86
MENN	158	118	40	47	1	17	11	2	35	2	3
KVINNER	138	10	2	2	1	1	4	-	44	1	83
07 RØD	222	90	13	52	9	10	6	-	52	3	77
MENN	116	86	12	52	7	10	5	-	23	2	5
KVINNER	106	4	1	-	2	-	1	-	29	1	72
09 EIK	180	73	14	39	10	4	6	-	40	8	59
MENN	89	67	14	39	7	2	5	-	16	3	3
KVINNER	91	6	-	-	3	2	1	-	24	5	56
11 KONGSELENE	405	184	29	98	24	13	20	-	102	3	116
MENN	211	155	28	88	16	12	11	-	49	1	6
KVINNER	194	29	1	10	8	1	9	-	53	2	110
UTEN FAST BOPEL I ALT	26	13	-	4	2	4	-	3	10	1	2
MENN	22	13	-	4	2	4	-	3	8	1	-
KVINNER	4	-	-	-	-	-	-	-	2	-	2

TABELL 17. HOVEDTALL FOR HUS OG BEBODDE BOLIGER I DE ENKELTE TELLINGSKRETSE

TELLINGSKRETS	HUS				BEBODDE BOLIGER							BO- SAT- TE PR. ROM
	AV DISSE:				AV DISSE MED:							
	I ALT	VAN.HUS	BYGGEAR		I ALT	INNLAGT VANN I HUSET	EGET OG BAD	WC OG BAD	EGET ELLER WC UTEN BAD	EGET ELLER WC UTEN WC		
		TILKN. GARDS- DRIFT, FRITTL. ENEBOL.	1946- 1960	1961- 1970								
KOMMUNEN I ALT	1 849	1 352	407	257	2 273	2 212	930	137	125	143	0,7	
TETTBYGDE KRETSE I ALT ...	1 295	892	313	206	1 643	1 620	725	105	106	94	0,7	
01 VERKET	82	62	13	3	96	93	33	2	-	6	0,6	
02 KLOKKARSTUA	79	66	23	17	90	89	53	4	5	8	0,7	
04 HOLMSBU	100	68	18	6	112	109	44	1	9	1	0,6	
06 TOFTE	639	426	149	128	857	849	395	65	62	47	0,7	
08 FILTVET	91	55	15	9	110	110	51	8	-	9	0,6	
10 SETRE	304	215	95	43	378	370	149	25	30	23	0,7	
SPRETTBYGDE KRETSE I ALT .	554	460	94	51	630	592	205	32	19	49	0,6	
03 KLOKKARSTUA	115	109	16	15	130	119	43	6	7	6	0,6	
05 FOLKESTAD	117	105	18	9	136	130	42	6	2	6	0,6	
07 RØD	92	81	13	9	102	94	37	2	1	9	0,6	
09 EIK	82	73	11	7	88	85	26	2	-	17	0,5	
11 KONGSDELENE	148	92	36	11	174	164	57	16	9	11	0,7	

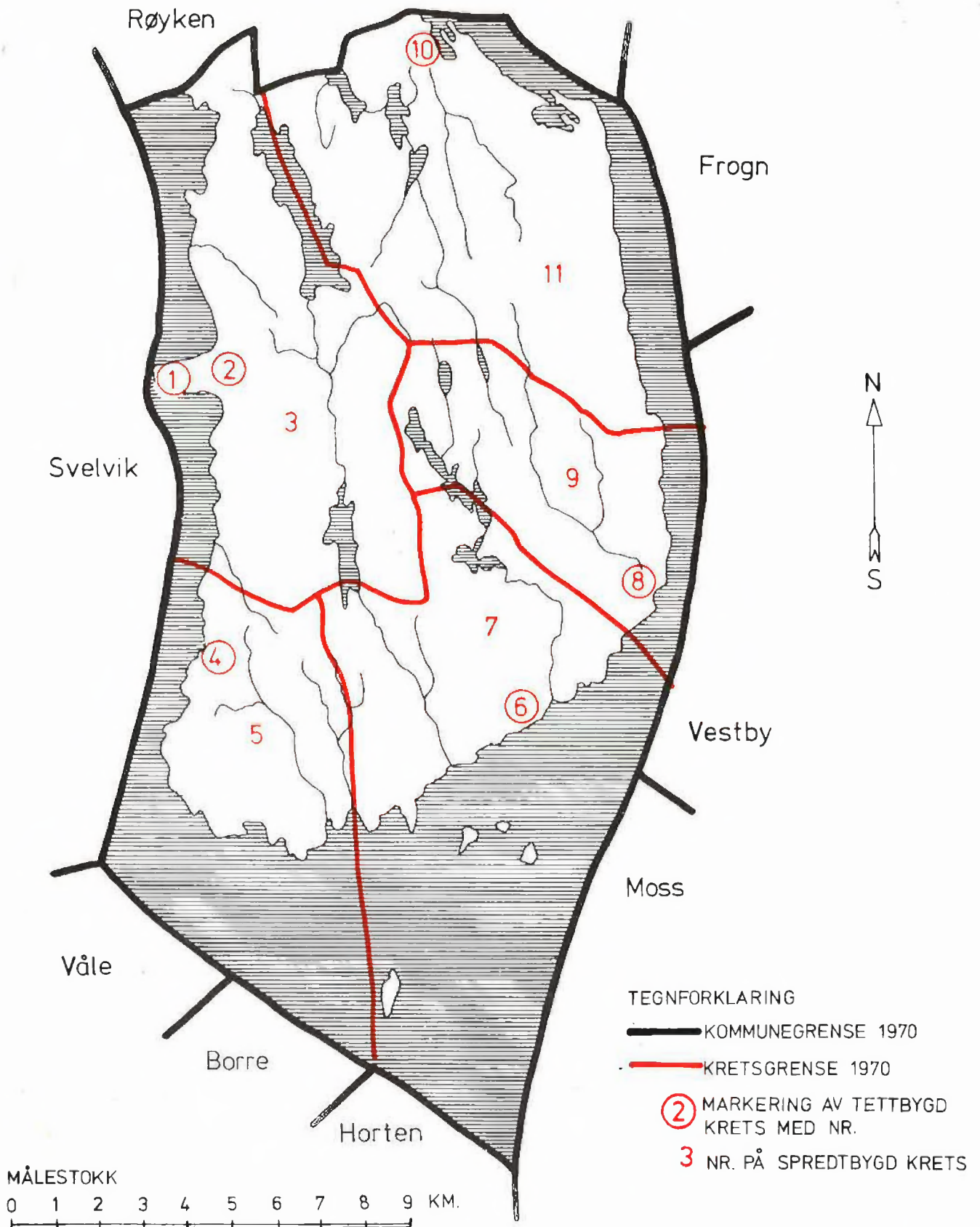
KRETSFORTEGNELSE

Krets- nr.	Navnet på kretsen	Krets- type ¹⁾	Omfang (Eiendommer med bebodde hus)
0	Uten fast bopel	0	..
1	Verket	T	Se vedlegg 3.
2	Klokkarstua	T	Se vedlegg 3.
3	Klokkarstua	S	Gnr. 2-17 og 19. Unntatt bnr. under krets 1 og 2.
4	Holmsbu	T	Se vedlegg 3.
5	Folkestad	S	Gnr. 20-23, 25 og 28-34. Unntatt bnr. under krets 4.
6	Tofte	T	Se vedlegg 3.
7	Rød	S	Gnr. 35-38. Unntatt bnr. under krets 6.
8	Filtvet	T	Se vedlegg 3.
9	Eik	S	Gnr. 39-43, 46 og 47. Unntatt bnr. under krets 8.
10	Sætre	T	Se vedlegg 3.
11	Kongsdelene	S	Gnr. 1 og 48-56. Unntatt bnr. under krets 10.

1) T = Tettbygd krets. S = Spredtbygd krets.



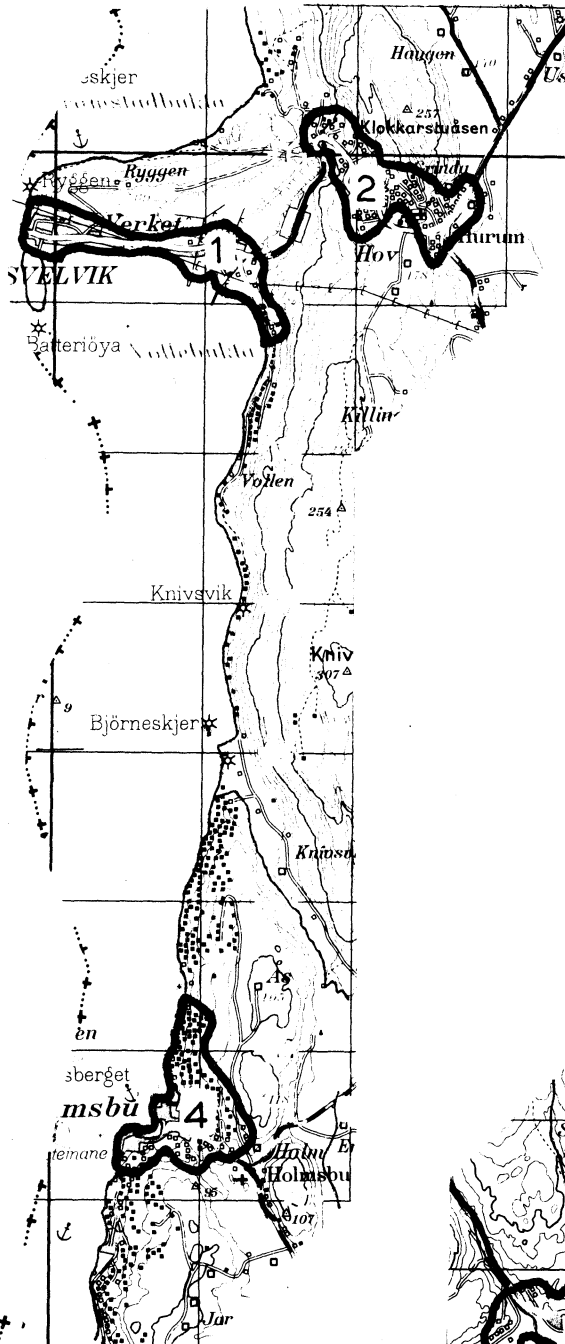
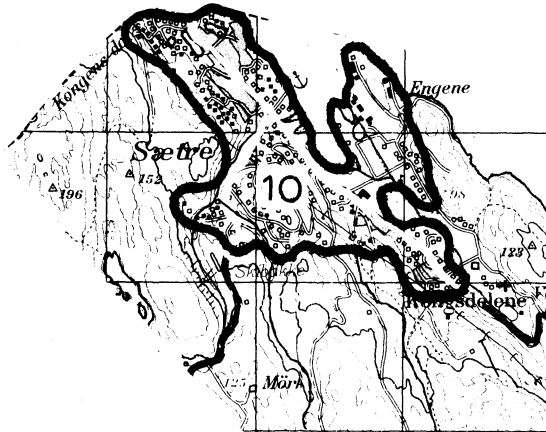
0628 HURUM





0628 HURUM

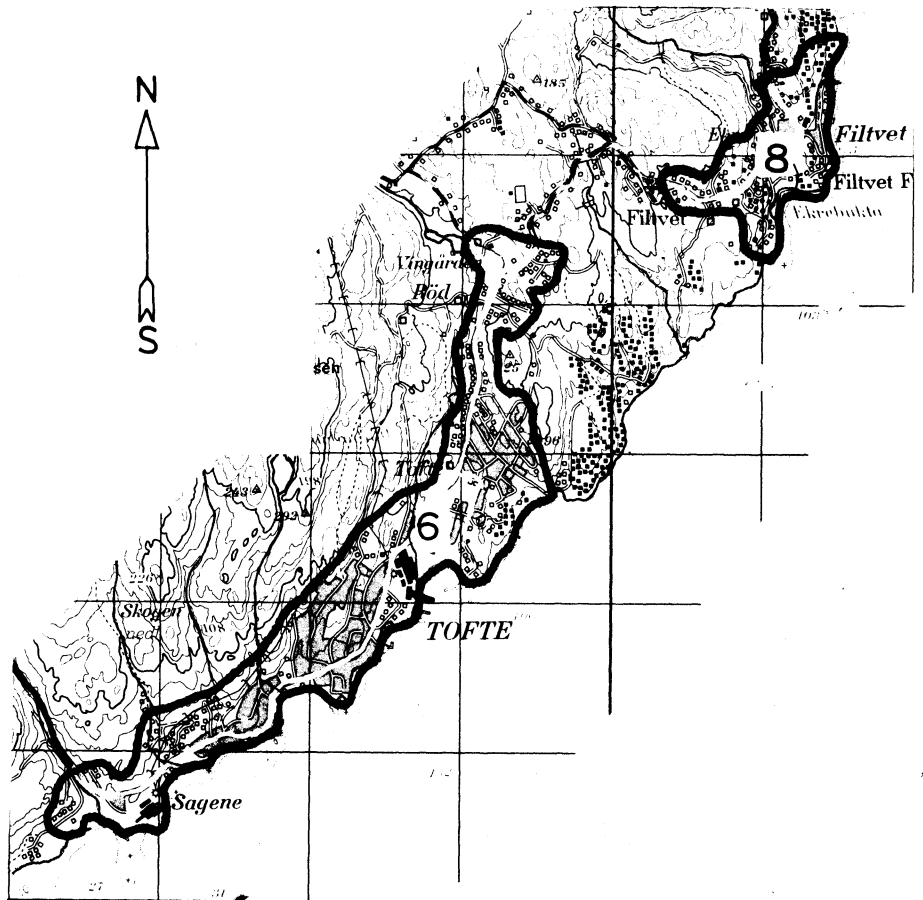
TETTBYGDE KRETSER



TEGNFORKLARING

— KRETSGRENSE 1970

1 NR. PÅ TETTBYGD KRETS



MÅLESTOKK 1: 50 000



Med samtykke fra Norges Geografiske Oppmåling er N.G.O.'s kartmateriale brukt som kartgrunnlag.