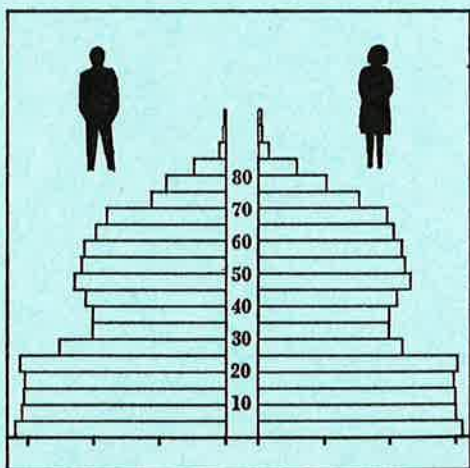


STATISTISKE KOMMUNEHEFTER



FOLKE- OG BOLIGTELLING

1. NOVEMBER 1970

0541 **ETNEDAL**

STATISTISK SENTRALBYRÅ
OSLO

STATISTISKE KOMMUNEHEFTER



FOLKE- OG BOLIGTELLING
1. NOVEMBER 1970

0541 ETNEDAL

STATISTISK SENTRALBYRÅ
OSLO 1973



FORORD

Den første statistikken utarbeidd på grunnlag av oppgaver til folketellingen i 1970, ble publisert i desember 1971 i heftet "Folkemengden etter alder og ekteskapelig status, 31. desember 1970".

I serien Statistiske kommunehefter legger Statistisk Sentralbyrå fram de viktigste resultater fra Folke- og bolig telling 1970 for hver enkelt kommune. Heftene vil bli utgitt fra midten av 1972 til siste halvdel av 1973. Da kontrollen av tellingsoppgavene ikke er avsluttet når kommuneheftene utarbeides, er tallene i disse heftene foreløpige.

Endelige tall for hele landet vil bli publisert i 6 hefter som ventes å bli utgitt i 1974. Disse publikasjonene vil også inneholde tabeller med geografiske fordelinger. I tillegg til de tabellene som blir trykt, vil det bli utarbeidd tabeller med mer detaljert statistikk. På grunnlag av tellingsresultatene vil det videre bli utarbeidd et bosettingskart og flere større spesialartikler.

Professor Hallstein Myklebost, Geografisk Institutt, Universitetet i Oslo, har vært Byråets konsulent i arbeidet med kretsinnndelingen.

Statistisk Sentralbyrå, Oslo, 2. mai 1972

Petter Jakob Bjerve

Einar Jensen

The first part of the document discusses the importance of maintaining accurate records of all transactions. It emphasizes that proper record-keeping is essential for the success of any business or organization. The text outlines various methods for recording transactions, including the use of journals, ledgers, and spreadsheets. It also discusses the importance of regular audits and reconciliations to ensure the accuracy of the records.

The second part of the document focuses on the importance of maintaining accurate records of all transactions. It emphasizes that proper record-keeping is essential for the success of any business or organization. The text outlines various methods for recording transactions, including the use of journals, ledgers, and spreadsheets. It also discusses the importance of regular audits and reconciliations to ensure the accuracy of the records.

CHAPTER 10: FINANCIAL STATEMENTS

This chapter covers the preparation and analysis of financial statements, including the balance sheet, income statement, and cash flow statement. It provides a detailed explanation of each statement and how they are related to each other. The text also discusses the importance of these statements for investors and creditors.

INNHOOLD

	Side
Prinsipper og definisjoner	7
1. Omfanget av Folke- og bolig telling 1970	7
2. Definisjon av personkjennemerker	7
3. Definisjon av familie- og husholdningstype	10
4. Definisjon av hus og bolig og hus- og boligkjennemerker	11
5. Inndelingen i tellingskretser	13
6. Merknader til tabell 1	14
 T a b e l l e r	
1. Folkemengden ved folketellingene 1801-1970	16
2. Folkemengden etter kjønn og inntektstakernes viktigste kilde til livsopphold og næring ...	16
3. Personer 16 år og over etter yrkesaktivitet, kjønn og alder	16
4. Personer 16 år og over med minst 100 arbeidstimer etter yrkesstatus, arbeidstid, kjønn og næring/yrkesområde	17
5. Personer 16-69 år etter yrkesaktivitet, kjønn og høyeste utdanning	18
6. Yrkesaktive, skoleelever og studenter 16 år og over etter kjønn og arbeids-/skole-/studie- sted pr. 1. november 1970	19
7. Familier og personer etter familietype og husholdningstype	19
8. Personer 16 år og over med egen bolig etter alder, ekteskapelig status og kjønn	19
9. Hus, boliger, rom og bosatte etter hustype	20
10. Beboede boliger etter hustype og byggeår, og hus, rom og bosatte etter husets byggeår	20
11. Beboede boliger etter hustype og tallet på rom, og bosatte etter tallet på rom i boligen .	20
12. Beboede boliger, rom og bosatte etter boligtetthet	21
13. Beboede boliger, rom og bosatte etter boligens utstyr	21
14. Beboede boliger, rom og bosatte etter eier-/leierforholdet til boligen	21
15. Folkemengden etter alder, kjønn og tellingskrets	22
16. Personer 16 år og over etter viktigste kilde til livsopphold, næring, kjønn og tellings- krets	23
17. Hovedtall for hus og beboede boliger i de enkelte tellingskretser	23
 V e d l e g g	
1 a. Kretsfortegnelse	25
1 b. Inndelingen i sogn pr. 1. november 1970	25
2. Kartskisse over kretsinnndelingen	27

S t a n d a r d t e g n

- .. Oppgave mangler
- : Tall kan ikke offentligjøres
- Null



PRINSIPPER OG DEFINISJONER

1. OMFANGET AV FOLKE- OG BOLIGTELLING 1970

Folketellingen omfatter alle personer (også utenlandske statsborgere) som ifølge Forskrifter av 20. januar 1970 om ordningen og føringen av folkeregistrene, var registrert som bosatt i Norge på tellingstidspunktet den 1. november 1970.

I boligteellingen har en med alle hus og privatboliger (privatleiligheter m.v.) hvor minst én person var registrert bosatt den 1. november 1970. Hus og boliger som var ubebodd eller som var bebodd bare av midlertidig tilstedeværende (f.eks. ugifte personer som oppholdt seg utenom foreldrenes hjem på grunn av studier), omfattes således ikke av tellingen. Heller ikke er boliger for forpleide i aldershjem, pleiehjem og barnehjem og for losjerende i pensjonater, hoteller o.l. med. Hus hvor alle eller en del av de registrert bosatte var forpleide eller losjerende, er derimot inkludert.

I avsnitt 2 er det gjort nærmere rede for bostedsbegrepet (det sted som en person skal regnes som bosatt) og i avsnitt 4 for hus- og boligbegrepet.

2. DEFINISJON AV PERSONKJENNEMERKER

Når ikke annet er nevnt, refererer personopplysningene seg til den 1. november 1970.

Bosted

Den enkelte person er i tellingen regnet å ha sitt bosted i den kommune og i den bolig hvor vedkommende var registrert som bosatt den 1. november 1970 ifølge forskriftene om ordningen og føringen av folkeregistrene. Hovedregelen er her at en person skal registreres som bosatt der hvor vedkommende regelmessig tar sin døgnhvile. De viktigste registreringsreglene er ellers:

Bostedsforhold	Skal registreres som bosatt i
Gift person som p.g.a. arbeid, studier, avtjening av verneplikt e.l. oppholder seg utenom ektefellens felles bolig	Ektefellens felles bolig
Ugift person som p.g.a. studier, skolegang eller avtjening av verneplikt oppholder seg utenom foreldrenes/forsørgers bolig	Foreldrenes/forsørgers bolig
Ugift person med eget arbeid og som vanligvis ikke bor hos foreldre/forsørger	Boligen der personen vanligvis bor
Person som p.g.a. ferie, besøk hos kjente, forretningsreise e.l. er fraværende fra boligen der vedkommende vanligvis bor	Boligen der personen vanligvis bor
Person som er forpleid i barnehjem, aldershjem, pleiehjem eller er satt bort i privat pleie	Barnehjemmet, aldershjemmet, pleiehjemmet eller boligen hvor personen er i pleie. (På grunn av registreringsvanker er imidlertid en del personer som var anbrakt i pleiehjem, registrert som bosatt i privatbolig på tellingstidspunktet.)
Person som er innlagt på sykehus eller anbrakt på arbeidsskole, arbeidsanstalt eller i fengsel	Boligen der personen var bosatt før innleggelsen eller anbringelsen

Personer som ikke kan henføres til en bestemt bolig, er regnet til gruppen "Uten fast bopel". Av registreringstekniske grunner har en imidlertid i tellingen også måttet ta med enkelte personer med fast bosted i denne gruppen. Personer uten fast bopel er som regel registrert som bosatt i den kommunen hvor de sist hadde fast bosted.

I det følgende er begrepet "Bosatt" brukt i samme betydning som begrepet "Registrert bosatt". Det er ikke som ved tidligere tellinger, hentet inn opplysninger om midlertidig bosted. Fra 1970-tellingen kan det derfor ikke gis oppgaver over den tilstedeværende befolkning.

Alder

I fordelingene etter alder er den enkelte person gruppert etter alder pr. 31. desember 1970 (1970 minus fødselsår), og ikke som ved tidligere tellinger etter alder på tellingstidspunktet.

Ekteskapelig status

Det er brukt fire hovedgrupperinger etter ekteskapelig status, nemlig ugifte, gifte, separerte og før gifte. Som før gifte er regnet skilte, enker og enkemenn.

Utdanning

Oppgavene over utdanning omfatter enkeltutdanninger på heltid av minst 5 måneders normal varighet og deltidsutdanninger av tilsvarende varighet. For personer med flere enkeltutdanninger, er den utdanning som har lengst samlet varighet (normal varighet av enkeltutdanningen tillagt varigheten av den forutdanning som kreves) regnet som høyeste utdanning. Av utdanninger med lik samlet varighet, er den som antas å være av størst yrkesmessig betydning, oppfattet som personens høyeste utdanning. Klassifiseringen er i samsvar med Standard for utdanningsgruppering (Statistisk Sentralbyrås Håndbøker, nr. 28). I tellingen er det imidlertid foretatt følgende tre-delning av standardens gymnasnivå (samlet utdanningsvarighet 10-12 år):

1. Utdanning på gymnasnivå I (10 år)
2. Utdanning på gymnasnivå II (11 år)
3. Utdanning på gymnasnivå III (12 år)

Videre er utvidet grunnskoleutdanning (10. frivillig år) i tellingen gruppert sammen med 9-årig grunnskole, mens den er skilt ut som egen gruppe under gymnasnivå i Standard for utdanningsgruppering.

Yrkesaktivitet

Som yrkesaktivitet er regnet alt arbeid mot vederlag, enten i form av lønn, inntekt av egen bedrift, naturalier e.l., inklusive arbeid som familiemedlem uten fast lønn i familiebedrift (f.eks. gårdsbruk, forretning m.v.), vernepliktstjeneste og tilsvarende plikttjeneste, men eksklusive husarbeid for egen familie.

I gruppen "Med yrkesaktivitet" er tatt med alle personer 16 år og over som utførte yrkesaktivitet i hele eller en del av perioden 1. november 1969 - 31. oktober 1970, også personer som begynte eller sluttet i arbeidslivet i denne perioden, deltidsarbeidere og elever og studenter som hadde hatt feriearbeid.

I tidligere tellinger er personer med inntekt av egen yrkesaktivitet som viktigste kilde til livsopphold, regnet til yrkesbefolkningen (personer med yrke). I disse tellingene avviker imidlertid definisjonen av yrkesaktivitet på enkelte punkter fra definisjonen som er gitt ovenfor. I 1970-tellingen er ikke en bestemt gruppe av personer regnet som yrkesbefolkning. Det er imidlertid gitt fordelinger etter viktigste kilde til livsopphold og etter arbeidstid.

Viktigste kilde til livsopphold

Personer 16 år og over er gruppert etter den kilde til livsopphold som var viktigst de siste 12 månedene før tellingstidspunktet.

Med inntekt av eget arbeid er ment inntekt av egen yrkesaktivitet.

"Pensjon, trygd" omfatter syketrygd, arbeidsløshetsstrygd, forsørgertrygd, uføretrygd, alderstrygd, yrkesskadetrygd, krigspensjon, bedriftspensjon o.l. Ektefeller som hadde hver sin pensjon som viktigste kilde til livsopphold, er begge gruppert under denne kilden til livsopphold. I disse tilfellene er således ikke den ene ektefellen regnet som forsørget eller å ha husarbeid i hjemmet som viktigste kilde til livsopphold.

Som formue, lån m.v. er også regnet føderåd, leieinntekt, forpaktningssinntekt, annen formuesinntekt og utbetalinger i samband med livsforsikring eller individuell pensjonsforsikring.

"Stipend m.v." omfatter foruten stipend, underhold fra andre enn privatpersoner (f.eks. stønader fra det offentlige, institusjoner eller bedrifter), unntatt pensjon og trygd.

I gruppen "Husarbeid i hjemmet, forsørget" er tatt med alle personer som ikke hadde en av kildene som er spesifisert foran, som den viktigste kilde til livsopphold.

Inntektstaker/Ikke-inntektstaker

Som inntektstakere er regnet personer 16 år og over med inntekt av eget arbeid; pensjon, trygd m.v.; formue, lån m.v. eller stipend m.v. som viktigste kilde til livsopphold. Tilsvarende er som ikke-inntektstakere regnet alle personer under 16 år og personer 16 år og over som under viktigste kilde til livsopphold er gruppert på "Husarbeid i hjemmet, forsørget". Husmødre som ikke var inntektstakere, er skilt ut som egen gruppe. Denne gruppen omfatter gifte kvinner 16 år og over med husarbeid i hjemmet som viktigste kilde til livsopphold.

I tabell 2 er ikke-inntektstakere gruppert etter samme kilde til livsopphold/næring som en inntektstaker i samme familie (definisjon av familieenheten er gitt i avsnitt 3). Denne inntektstakeren er valgt ut etter følgende prioritetsrekkefølge:

1. Mannlig ektefelle/far
2. Kvinnelig ektefelle/mor
3. Eldste sønn, nest eldste sønn osv.
4. Eldste datter, nest eldste datter osv.

Personer som tilhørte familie uten en eneste inntektstaker, er i tabell 2 gruppert under uopp-gitt kilde til livsopphold.

Elever, studenter (tabell 5)

Som elever og studenter er i tabell 5 regnet personer som i løpet av de siste 12 måneder før tellingstidspunktet, gikk på skole eller studerte, uten hensyn til andre aktiviteter som f.eks. yrkesaktivitet.

Arbeidstid

Oppgavene over arbeidstid gjelder perioden 1. november 1969 - 31. oktober 1970 og omfatter tid som er gått med til yrkesaktivitet. Tid som er brukt til skolearbeid, studier og husarbeid for egen familie, er således ikke inkludert. Personer som i perioden hadde mindre enn i alt én måneds sykefravær, og ellers - bortsett fra ferie - arbeidet full dag hele perioden, er regnet å ha hatt heldagsarbeid.

Generelt om grupperingen etter næring, yrke og yrkesstatus

Personer 16 år og over med yrkesaktivitet er gruppert på næring etter arten av virksomheten til den bedrift som den enkelte arbeidet i hele tiden eller lengst tid de siste 12 måneder før tellingstidspunktet. Disse personene er videre gruppert på det yrke og den yrkesstatus som de hadde hele tiden eller lengst tid i bedriften i 12-månedersperioden.

Næring

Næringsgrupperingen er foretatt etter 1960-utgaven av Standard for næringsgruppering i offentlig norsk statistikk (Statistisk Sentralbyrås Håndbøker, nr. 9). Denne standarden er i samsvar med International Standard Industrial Classification of All Economic Activities (ISIC), Rev. 1.

Med begrepet "Industri m.v." som er brukt i tabelldelen, er ment næringene bergverksdrift m.v., industri og kraft- og vannforsyning m.v. Videre er som "Samferdsel" regnet næringene sjøtransport og annen samferdsel. Samlegruppen "Tjenesteytende næringer" omfatter finansinstitusjoner, eienomsdrift, offentlig administrasjon og forsvar, offentlig og privat tjenesteyting og personlig tjenesteyting. I tabell 4 er under "Annen tjenesteyting" tatt med næringsgrenene hotell- og restaurantdrift og vask, rensing og andre personlige tjenester.

Yrke

Yrkesgrupperingen er foretatt etter Standard for yrkesgruppering i offentlig norsk statistikk (utgitt av Arbeidsdirektoratet i 1965) som i prinsippet følger 1958-utgaven av International Standard Classification of Occupations (ISCO).

Yrkesstatus

I tellingen er det brukt følgende fire grupperinger etter yrkesstatus:

1. Ansatt
2. Selvstendig uten leid hjelp
3. Selvstendig med leid hjelp
4. Familien medlem uten fast lønn i familiebedrift

Personer (også medeiere) som arbeide i firmaer organisert som aksjeselskap, andelslag eller annen selskapsform med begrenset ansvar, er alltid regnet som ansatte.

En person er regnet som selvstendig (med eller uten leid hjelp) dersom vedkommende drev firmaet alene for egen regning eller sammen med andre som medeier med ubegrenset ansvar (f.eks. i ansvarlig selskap). I de tilfelle hvor ektefeller arbeide i felles virksomhet (f.eks. gårdsbruk, forretning) som ikke var organisert som aksjeselskap e.l., er den ene ektefellen regnet som selvstendig og den andre som familiemedlem uten fast lønn i familiebedrift. Gruppen "Familie-medlem uten fast lønn i familiebedrift" omfatter ellers personer som arbeide i familie-virksomhet uten fast avtalt lønn og som verken var eier eller medeier i virksomheten. Et familiemedlem uten fast lønn kan imidlertid ha vederlag for arbeidet i form av kost og losji, andel av overskott e.l.

I tabell 4 er det gitt oppgaver over tallet på henholdsvis ansatte og selvstendige (med eller uten leid hjelp). Differansen mellom summer av disse tall og totaltall utgjør følgelig tallet på familiemedlemmer uten fast lønn i familiebedrift.

Arbeids-/skole-/studiested

Personer som pr. 1. november 1970 både hadde inntekt av eget arbeid og som gikk på skole eller studerte, er i tabell 6 gruppert som yrkesaktive og etter arbeidssted dersom arbeidstiden de foregående 12 månedene utgjorde minst 1 000 timer. I motsatt fall er de gruppert som skoleelever/studenter og etter skole-/studiested.

Som personer med annet arbeidssted er regnet personer som arbeide i flere kommuner, var til sjøs eller som arbeide i utlandet. Tilsvarende er personer som studerte i utlandet gruppert under annet studiested.

Egen bolig

Ektefeller som var bosatt i samme privatbolig og hvor minst én av ektefellene var boliginne-haver, er begge regnet å ha egen bolig. For øvrig er bare boliginnehaveren eller én av bolig-innehaverne gruppert under "Egen bolig". Forpleide i aldershjem, barnehjem og pleiehjem og losjerende i pensjonater og hoteller m.v. er aldri regnet å ha egen bolig.

Definisjon av begrepet "Boliginnehaver" er gitt i kapittel 4 under avsnittet "Eier-/leier-forhold".

3. DEFINISJON AV FAMILIE OG HUSHOLDNINGSTYPE

Grupperingene på familie og husholdningstype refererer seg til tellingstidspunktet den 1. novem-ber 1970.

Familie

Til én og samme familie er regnet:

1. Ektepar og eventuelle ugifte barn registrert bosatt i samme privatbolig, aldershjem, pleiehjem, pensjonat, hotell e.l.
2. Far/mor med ugifte barn registrert bosatt i samme privatbolig, aldershjem, pleiehjem, pensjonat, hotell e.l.
3. Hver enkelt person som ikke hører inn under noen av de to gruppene som er spesifisert ovenfor (bl.a. personer uten fast bopel). Disse personene danner således hver for seg egen familie (familie med én person).

I familier med ektepar er også tatt med eventuelle ugifte barn av bare den ene ektefellen og ugifte adoptivbarn og stebarn, men ikke fosterbarn.

Av reglene som er nevnt ovenfor, går det fram at personer (f.eks. ektefeller) som ikke var registrert bosatt i samme privatbolig, aldershjem, pleiehjem, pensjonat, hotell e.l., aldri er gruppert under samme familie. Videre går det fram at gifte, separerte, skilte, enker og enkemenn ikke i noe tilfelle er regnet til samme familie som foreldrene. Når f.eks. et ektepar bor sammen med en skilt datter, danner ektefellene egen familie og datteren egen familie. Ellers kan nevnes at ugifte søsken som har felles bolig, men hvor ingen av foreldrene er bosatt, hver for seg er regnet som særskilt familie.

Husholdningstype

Det er skilt mellom tre hovedtyper av husholdning, nemlig privathusholdning, felleshusholdning og annen husholdning.

Gruppen "Privathusholdning" omfatter personer som var registrert som bosatt i privatbolig. Denne husholdningstypen er videre splittet opp etter tallet på familier i husholdningen. Som husholdningsenhet er her regnet bolighusholdning (som omfatter alle bosatte i samme bolig) og ikke kostholdning som ved tidligere tellinger.

Til felleshusholdning er regnet forpleide som var registrert bosatt i aldershjem, barnehjem og pleiehjem og losjerende som var registrert bosatt i pensjonat, hotell e.l.

Betjeningspersonale bosatt ved felleshusholdninger er alltid gruppert under privathusholdning. Det samme gjelder militært personell som var bosatt i militærforlegning.

Annen husholdning omfatter personer uten fast bopel.

4. DEFINISJON AV HUS OG BOLIG OG HUS- OG BOLIGKJENNEMERKER

Hus- og boligopplysningene refererer seg til den 1. november 1970.

Hus

Som eget hus er som hovedregel regnet bygg som fra kjeller til loft er atskilt fra andre bygg. Fra denne regelen er det gjort følgende to unntak:

1. Hver enkelt bolig i vertikalt delte tomannsboliger og i rekke, kjede, atrium og terrasse er alltid regnet som særskilt hus.
2. Selv om det fra kjeller til loft er skillevegg(er) uten gjennomgang, er henholdsvis horisontalt delte tomannsboliger som er bygd sammen i rekke e.l., og hver enkelt blokk regnet til ett og samme hus.

Som nevnt under avsnitt 1, omfatter tellingen alle hus hvor minst én person var registrert som bosatt den 1. november 1970.

Bolig

Til en bolig (leilighet m.v.) er som hovedregel regnet rom som er bygd (eller ombygd) til bruk for én person eller for flere personer med fellesskap i kost og losji, og hvor det er adkomst til rommene (rommet) uten å måtte gå gjennom en annen bolig. Avgrensingen av boligenhetene er ellers foretatt etter følgende spesielle regler:

1. En hybel med egen inngang (utenfra eller fra korridor, oppgang e.l.) og som er bygd i tilknytning til en bolig, er regnet som særskilt bolig bare når hybelboeren (hybelboerne) selv holdt kosten.
2. Hybler uten egen inngang er ikke skilt ut som særskilte boliger.
3. I hybelbygg o.l. er hver enkelt hybel regnet som egen bolig, også i de tilfelle flere hybler har felles gang, hall, bad og/eller kjøkken.
4. I bygg for felleshusholdning, i hus som er bygd i tilknytning til slike bygg og i militærforlegninger er hybler o.l. for ansatte regnet som særskilte boliger. Likeledes er rom som ble brukt av en ansatt med ektefelle og eventuelle barn, regnet til én og samme bolig.

Med privatbolig er i tellingen ment boliger som ikke er bebodd av forpleide i aldershjem, barnehjem og pleiehjem eller av losjerende i pensjonater, hoteller o.l. Boliger for ansatte (f.eks. sykepleiere) ved felleshusholdninger er således regnet som privatboliger. Det samme gjelder boliger for befal m.v. i militærforlegninger.

Som nevnt under avsnitt 1, omfatter tellingen alle privatboliger hvor minst én person var registrert bosatt den 1. november 1970. Som betegnelse på disse boligene er i tabelldelen brukt "Bebodde boliger". For de enkelte hus som er med i tellingen, er det imidlertid hentet inn oppgaver over samlet tall på privatboliger (inkl. ubebodde boliger og boliger med bare midlertidig bosatte). Tallene på boliger i alt i tabell 9 gjelder disse boligene.

Rom

Oppgavene over tall på rom refererer seg til boliger som er med i tellingen, og omfatter beboelsesrom på 6 m² eller mer som kan nyttes året rundt. Bortsett fra i tabell 11, er også kjøkken på 6 m² eller mer inkludert. Entré, hall, bad, alkove, hems og rom som bare nyttes i næringsvirksomhet (f.eks. kontor) er ikke med.

Bosatte

Tallene på bosatte omfatter personer registrert som bosatt i privatboliger og således ikke personer som er regnet til felleleshusholdning og personer uten fast bopel.

Hustype

Som våningshus i tilknytning til gårdsdrift er - uansett hustype ellers - regnet hus hvor gårdbrukeren selv, forpakter eller kårfolk var bosatt, men ikke hus for gårdsarbeidere og hus på nedlagte bruk.

Hustypen "Frittliggende enebolig" omfatter hus med én bolig og med minst en halv meters avstand til nærmeste hus (unntatt garasje o.l.).

Til gruppen "Enebolig i rekke, kjede, atrium m.v." er også regnet husenhetene i vertikalt delte tomannsboliger.

Horisontalt delt tomannsbolig er hus med to vanlige leiligheter (som kan ha ulik størrelse) og hvor den ene leiligheten ligger i en etasje over den annen.

Hustypen "Annet småhus" omfatter hus med inntil 2½ etasjer (ekskl. underetasje), unntatt våningshus i tilknytning til gårdsdrift, eneboliger og horisontalt delte tomannsboliger. Hus som har én eller to vanlige leiligheter og hybelleilighet som er skilt ut som egen bolig, er også gruppert under denne hustypen.

Som blokk er regnet hus med 3 etasjer (ekskl. underetasje) eller mer.

Provisorisk boligbygg er hus m.v. som helt eller delvis er tatt i bruk til bolig for 10 år eller mindre (inkl. campingvogner, båter, telt, gammer o.l.).

Gruppen "Forretningsbygg m.v." omfatter hus hvor halvparten eller mindre av golvarealet nyttes til privatboliger, unntatt bygg for felleleshusholdning. Hus med to etasjer og hvor det er forretning i første etasje og bolig i annen etasje, er alltid gruppert under denne hustypen.

Som bygg for felleleshusholdning er regnet hus hvor det for bosatte og/eller midlertidig tilstedeværende er organisert felleleshusholdning. Hus i studentbyer o.l. er imidlertid aldri gruppert her. Av avgrensingsregler som det er gjort rede for under andre avsnitt, går det fram at oppgaver over tall på boliger, rom og bosatte i bygg for felleleshusholdning, bare omfatter privatboliger og rom og bosatte i disse boligene.

Byggeår

Som byggeår er for det enkelte hus regnet det år da minst halvparten av boligene i huset var ferdige til innflytning. Hus som er ombygget, er gruppert etter opprinnelig byggeår.

WC, bad

Boliger med eget wc/egget bad omfatter boliger med wc/bad som bare de bosatte i boligen har rett til å nytte, uten hensyn til om wc/bad ligger i eller utenfor boligen. Som boliger med felles wc/felles bad er regnet boliger som har wc/bad felles med en eller flere andre boliger.

Eier-/leierforhold

Personer med råderett over boligen som de er bosatt i (eier, leier den e.l.), er regnet som boliginnhavere.

Boliginnehavere (f.eks. medlemmer av borettslag) med aksje eller andel som gir borett til boligen, er alltid regnet som leieboere med aksje/andel, også i de tilfelle det er betalt innskott som er høyere enn pålydende verdi av aksjen/andelen.

Leieboere med innskott er boliginnehavere som har betalt innskott (f.eks. obligasjonsinnskott) for å leie boligen, men ikke leieboere som bare har betalt forskott på husleie.

Boliginnehavere som disponerer boligen vederlagsfritt eller som kårbolig, er regnet som leieboere.

En boliginnehaver er regnet å disponere boligen som tjenestebolig når den er stilt til disposisjon i samband med tjenesteforhold på vilkår av at boligen må fraflyttes når tjenesteforholdet opphører, uten hensyn til om det betales husleie eller ikke. Boliger som boliginnehaveren har aksje, andel eller innskott i, er imidlertid aldri regnet som tjenestebolig.

Gjennomsnittstall

Boliger pr. hus er lik tallet på privatboliger i hus som er med i tellingen (inkl. ubebodde boliger og boliger med bare midlertidig tilstedeværende) dividert med tallet på hus som er med i tellingen.

Bebodde boliger pr. hus er lik tallet på privatboliger som er med i tellingen dividert med tallet på hus som er med i tellingen.

Rom pr. bolig er lik tallet på rom (inkl. kjøkken på 6 m^2 eller mer) i privatboliger som er med i tellingen dividert med tallet på disse boligene.

Bosatte pr. bolig er lik tallet på bosatte i privatboliger dividert med tallet på privatboliger som er med i tellingen.

Bosatte pr. rom er lik tallet på bosatte i privatboliger dividert med tallet på rom (inkl. kjøkken på 6 m^2 eller mer) i privatboliger som er med i tellingen.

5. INNDELINGEN I TELLINGSKRETSE

For områder som i 1960 tilhørte herredskommune, er kretsinnstillingen foretatt av Byrådet og etter de samme retningslinjer som i 1960-tellingen. Følgende hovedregler er lagt til grunn for innstillingen:

1. En tellingskrets bør være mest mulig ensartet når det gjelder kommunikasjonsforhold, næringsstruktur og befolkningsutvikling.
2. Kretsgrenser må ikke skjære sogne- eller kommunegrenser.
3. En krets skal bestå enten bare av ett tettbygd strøk, del av tettbygd strøk eller av spredtbygd strøk. Som tettbygd strøk regnes områder med minst 200 bosatte på tellings-tidspunktet og hvor avstanden mellom bolighusene som regel ikke overstiger 50 meter. En hussamling som ligger mer enn 50 meter fra en tettbebyggelse, er imidlertid regnet som en del av det tettbygde strøket dersom hussamlingen naturlig hører sammen med tettbebyggelsen. Andre områder er regnet som spredtbygde strøk og er delt videre opp i tellingskretser.

I 1970-tellingen er det for områder som i 1960 tilhørte herredskommune, bare foretatt følgende endringer i kretsinnstillingen som da ble brukt:

1. Når regulering av kommune- eller sognegrenser førte til at en 1960-krets falt inn under mer enn én kommune eller ett sogn i 1970, er kretsen delt videre opp slik at kretsgrenser ikke skjærer kommune- eller sognegrenser.
2. Grensene for tettbygde strøk (og dermed for tettbygde kretser) er justert i samsvar med bosettingen pr. 1. november 1970 etter reglene for avgrensning av disse strøkene.
3. I de tilfelle avgrensingen i 1960-tellingen av spredtbygde kretser ikke var i samsvar med reglene for kretsinnstilling, er grensene justert i 1970-tellingen.

Innstillingen i tellingskretser av områder som i 1960 tilhørte bykommune, er foretatt av folke-registrene i samråd med kommunale myndigheter. I flere tilfelle er kretsinnstillingen for disse områdene ikke den samme som i 1960-tellingen. I begge tellingene er imidlertid grensene fastlagt slik at de ikke skjærer kommune- eller sognegrenser og at en krets består enten bare av tettbygd strøk eller bare av spredtbygd strøk (avgrenset etter reglene som er nevnt ovenfor).

Tettbygde strøk i områder som i 1960 tilhørte herredskommune, er vanligvis ikke delt opp i flere kretser. Byområder er imidlertid alltid regnet til flere kretser.

I vedlegg 1 a er det gitt en kretsfortegnelse og i vedlegg 2 en kartskisse over kretsinnndelingen. En oversikt som viser hvilke tellingskretser som inngår i de enkelte sogn, er gitt i vedlegg 1 b.

6. Merknader til tabell 1

I tabell 1 har en generelt sett tatt sikte på å gi tall tilbake til 1801 etter kommuneinnndelingen i 1970. Over et så langt tidsrom har det imidlertid skjedd så mange endringer i kommuneinnndelingen at det for de fleste kommuner ikke kan gis en sammenliknbar tallserie for hele perioden.

Etnedal ble eget herred i 1894.

I tabell 1 gjelder tallene for 1875 og 1890 Bruflat sogn i Sør-Aurdal herred og Nordre Etnedal sogn i Nord-Aurdal herred.

TABELLER

TABELL 1. FOLKEMENGDEN VED FOLKETELLINGENE 1801-1970

ÅR	FOLKE- MENGDE	ÅR	FOLKE- MENGDE	ÅR	FOLKE- MENGDE	ÅR	FOLKE- MENGDE	ÅR	FOLKE- MENGDE	ÅR	FOLKE- MENGDE
1801	1835	1865	1900 ..	1 739	1930 ..	1 911	1960 ..	1 933
1815	1845	1875 ..	2 077	1910 ..	1 807	1946 ..	2 112	1970 ..	1 783
1825	1855	1890 ..	1 693	1920 ..	1 846	1950 ..	2 082		

I SE MERKNADER TIL TABELL 1 PÅ SIDE 14

TABELL 2. FOLKEMENGDEN ETTER KJØNN OG INNTEKTSTAKERNES VIKTIGSTE KILDE TIL LIVSOPPHOLD OG NÆRING

VIKTIGSTE KILDE TIL LIVSOPPHOLD OG NÆRING	I ALT	MENN	KVIN- NER	INN- TEKTS- TAKERE	IKKE-INNTEKTSTAKERE				
					I ALT	HUS- MØDRE	ANDRE		
							I ALT	AV DISSE:	
								UNDER 16 ÅR	16-24 ÅR
I ALT	1 783	948	835	1 037	746	277	469	395	62
INNTEKT AV EGET ARBEID I ALT ..	1 344	772	572	685	659	240	419	360	55
JORDBRUK OG SKOGBRUK M.V. ...	620	371	249	320	300	108	192	160	29
FISKE M.V. OG HVALFANGST	-	-	-	-	-	-	-	-	-
INDUSTRI M.V.	156	93	63	80	76	29	47	44	3
BYGGE- OG ANLEGGSVIRKSOMHET .	147	96	51	72	75	35	40	37	3
VAREHANDEL	76	46	30	41	35	7	28	24	4
SAMFERDSEL	135	77	58	54	81	27	54	47	7
TJENESTEYTNENDE NÆRINGER	208	87	121	116	92	34	58	48	9
UOPPGITT NÆRING	2	2	-	2	-	-	-	-	-
PENSJON, TRYGD	406	159	247	340	66	37	29	21	4
FORMUE, LÅN M.V.	8	3	5	8	-	-	-	-	-
STIPEND M.V.	4	3	1	4	-	-	-	-	-
UOPPGITT	21	11	10	-	21	-	21	14	3

TABELL 3. PERSONER 16 ÅR OG OVER ETTER YRKESAKTIVITET, KJØNN OG ALDER

KJØNN OG ALDER	I ALT	UTEN YRKES- AKTI- VITET	MED YRKESAKTIVITET						
			I ALT	ARBEIDSTID I TIMER				UOPP- GITT	
				UNDER 100	100- 499	500- 999	1 000 OG MER		
							I ALT		AV DISSE: HELDAGS- ARBEID
I ALT	1 388	520	868	7	49	178	634	506	-
16-19	92	40	52	-	9	9	34	22	-
20-24	112	30	82	-	1	10	71	54	-
25-59	706	159	547	1	17	109	420	344	-
60-66	167	56	111	2	2	31	76	60	-
67-69	57	27	30	-	2	7	21	16	-
70 OG OVER	254	208	46	4	18	12	12	10	-
MENN I ALT	720	146	574	5	23	39	507	438	-
16-19	50	18	32	-	5	5	22	14	-
20-24	69	8	61	-	1	5	55	41	-
25-59	366	17	349	1	4	10	334	306	-
60-66	89	13	76	2	1	7	66	52	-
67-69	33	10	23	-	-	4	19	15	-
70 OG OVER	113	80	33	2	12	8	11	10	-
KVINNER I ALT	668	374	294	2	26	139	127	68	-
16-19 I ALT	42	22	20	-	4	4	12	8	-
AV DISSE: GIFTE ...	3	3	-	-	-	-	-	-	-
20-24 I ALT	43	22	21	-	-	5	16	13	-
AV DISSE: GIFTE ...	18	12	6	-	-	1	5	4	-
25-59 I ALT	340	142	198	-	13	99	86	38	-
AV DISSE: GIFTE ...	284	124	160	-	11	94	55	20	-
60-66	78	43	35	-	1	24	10	8	-
67-69	24	17	7	-	2	3	2	1	-
70 OG OVER	141	128	13	2	6	4	1	-	-

TABELL 4. PERSONER 16 ÅR OG OVER MED MINST 100 ARBEIDSTIMER ETTER YRKESSTATUS, ARBEIDSTID, KJØNN OG NÆRING/YRKESOMRÅDE

NÆRING/YRKESOMRÅDE	AV DISSE:			MENN	KVIN- NER	ARBEIDSTID I TIMER					
	I ALT	AN- SATTE	SELV- STEN- DIGE			100-999			1 000 OG MER		
						I ALT	MENN	KVIN- NER	I ALT	MENN	KVIN- NER
I ALT	861	349	291	569	292	227	62	165	634	507	127

NÆRING											
JORDBRUK	423	11	212	241	182	169	35	134	254	206	48
SKOGBRUK M.V.	47	36	8	46	1	:	9	:	:	37	:
FISKE M.V., HVALFANGST	-	-	-	-	-	-	-	-	-	-	-
BERGVERKSDRIFT M.V. ...	-	-	-	-	-	-	-	-	-	-	-
INDUSTRI	76	65	10	60	16	6	4	2	70	56	14
BYGGE- OG ANLEGGSVIRKS.	72	47	25	72	-	6	6	-	66	66	-
KRAFT-, VANNFORS. M.V.	8	8	-	8	-	-	-	-	8	8	-
VAREHANDEL	45	22	13	29	16	6	2	4	39	27	12
FINANSINSTITUSJONER ...	10	10	-	6	4	-	-	-	10	6	4
EIENDCMSDRIFT	-	-	-	-	-	-	-	-	-	-	-
SJØTRANSPORT	4	4	-	4	-	-	-	-	4	4	-
ANNEN SAMFERDSEL	51	39	11	44	7	3	1	2	48	43	5
OFF. ADM. OG FORSVAR ...	20	20	-	20	-	3	3	-	17	17	-
OFF. OG PRIV. TJ.YTING	82	74	6	31	51	16	-	16	66	31	35
LØNT HUSARBEID	3	3	-	-	3	:	-	:	:	-	:
ANNEN TJENESTEYTING ...	18	8	6	6	12	7	2	5	11	4	7
UOPPGITT	2	2	-	2	-	-	-	-	2	2	-

1											
YRKESOMRÅDE											
TEKNISK, VITENSKAPELIG, HUMANISTISK OG KUNST- NERISK ARBEID I ALT ...	41	38	3	18	23	3	:	:	38	:	:
MEDISINSK ARBEID	3	1	2	2	1	1	:	:	2	:	:
SYKEPLEIE- OG ANNET PLEIEARBEID	8	8	-	-	8	-	-	-	8	-	8
PEDAGOGISK ARBEID	19	19	-	8	11	2	-	2	17	8	9
ADM.- OG FORVALTNINGS- ARB., BEDR.- OG ORGANI- SASJONSLEDELSE I ALT ..	13	5	8	13	-	1	1	-	12	12	-
BEDR. OG ORG.LEDELSE	11	3	8	11	-	1	1	-	10	10	-
KONTORARBEID	16	15	-	8	8	3	-	3	13	8	5
HANDELSARBEID I ALT ...	43	20	13	27	16	6	2	4	37	25	12
GROSSISTER OG DETALJISTER	12	-	12	12	-	-	-	-	12	12	-
HANDELSREISENDE- OG AGENTURARBEID	-	-	-	-	-	-	-	-	-	-	-
HANDELSARB. FRA KONT. OG DETALJHANDELSARB.	30	19	1	14	16	6	2	4	24	12	12
JORDBRUKS-, SKOGBRUKS- OG FISKEARBEID	468	46	219	285	183	179	44	135	289	241	48
GRUVE- OG SPRENGNINGS- ARBEID M.M.	1	1	-	1	-	:	:	-	:	:	-
TRANSPORT- OG KOMMUNI- KASJONSARBEID I ALT ...	67	54	12	61	6	2	1	1	65	60	5
VEGTRAFIKKARBEID	40	27	12	40	-	-	-	-	40	40	-
POST- OG TELEKOM.ARB.	15	15	-	9	6	2	1	1	13	8	5
INDUSTRI-, BYGGE- OG ANLEGG SARBEID I ALT ...	148	114	34	135	13	10	:	:	138	:	:
JERN- OG MET.VAREARB.	4	3	1	4	-	-	-	-	4	4	-
ELEKTROARBEID	13	13	-	13	-	2	2	-	11	11	-
TREARBEID	64	45	19	64	-	4	4	-	60	60	-
NÆRINGSMIDDELARBEID .	4	1	3	2	2	:	:	:	:	:	:
SERVICEARBEID I ALT ...	53	45	2	10	43	21	2	19	32	8	24
HOTELL- OG RESTAU- RANTARBEID, HUSARBEID VAKTMESTER- OG RENGJØRINGSARBEID ...	16	16	-	5	11	10	1	9	6	4	2
MILITÆRT ARBEID	9	9	-	9	-	2	2	-	7	7	-
UOPPGITT	2	2	-	2	-	-	-	-	2	2	-

1 BARE ET UTVALG AV YRKESOMRÅDER ER SPESIFISERT

TABELL 5. PERSONER 16-69 ÅR ETTER YRKESAKTIVITET, KJØNN OG HØYESTE UTDANNING

KJØNN OG HØYESTE UTDANNING	I ALT	UTEN YRKESAKTIVITET, ARBEIDST. UNDER 100 TIMER ELLER UOPPGITT		MED 100 ARBEIDSTIMER ELLER MER					1 000 TIMER OG MER
		I ALT	AV DISSE: I ALT ELEVER, STU- DENTER	100-499 TIMER		500-999 TIMER		I ALT	
				I ALT	AV DISSE: ELEVER, STU- DENTER	I ALT	AV DISSE: ELEVER, STU- DENTER		
I ALT	1 134	315	50	819	31	10	166	10	622
MENN I ALT	607	69	25	538	11	5	31	3	496
UNGDOMSSKOLENIVA, 7-9 ÅR, I ALT ..	519	49	8	470	8	3	27	-	435
7-ÅRIG FOLKESKOLE	309	39	6	270	5	1	14	-	251
ALLMENT FAGFELT ELLERS	121	7	2	114	1	1	8	-	105
ADMINISTRASJON OG ØKONOMI	23	-	-	23	-	-	-	-	23
INDUSTRI, HÅNDVERK OG TEKNIKK ..	23	-	-	23	2	1	1	-	20
SAMFERDSEL	-	-	-	-	-	-	-	-	-
JORDBRUK, SKOGBRUK OG FISKE	43	3	-	40	-	-	4	-	36
TJENESTEYTING OG FORSVAR	-	-	-	-	-	-	-	-	-
GYMNASNIVA I, 10 ÅR, I ALT	58	9	9	49	3	2	2	1	44
ALLMENT FAGFELT	35	8	8	27	3	2	2	1	22
ADMINISTRASJON OG ØKONOMI	-	-	-	-	-	-	-	-	-
INDUSTRI, HÅNDVERK OG TEKNIKK ..	5	-	-	5	-	-	-	-	5
SAMFERDSEL	3	-	-	3	-	-	-	-	3
JORDBRUK, SKOGBRUK OG FISKE	10	-	-	10	-	-	-	-	10
TJENESTEYTING OG FORSVAR	5	1	1	4	-	-	-	-	4
GYMNASNIVA II,III, 11-12 ÅR, I ALT	9	3	3	6	-	-	1	1	5
ALLMENT FAGFELT	7	3	3	4	-	-	-	-	4
SAMFERDSEL	-	-	-	-	-	-	-	-	-
HELSEVERN	-	-	-	-	-	-	-	-	-
JORDBRUK, SKOGBRUK OG FISKE	-	-	-	-	-	-	-	-	-
TJENESTEYTING OG FORSVAR	-	-	-	-	-	-	-	-	-
UNIVERSITETS- OG HØGSKOLENIVA I, 13-14 ÅR, I ALT	6	-	-	6	-	-	1	1	5
UNDERVISNING	5	-	-	5	-	-	1	1	4
ADMINISTRASJON, ØKONOMI, SAMFUNNSVITENSKAP OG JUS	-	-	-	-	-	-	-	-	-
UNIVERSITETS-, HØGSKOLENIVA II,III OG FORSKERNIVA, ØVER 14 ÅR, I ALT	7	-	-	7	-	-	-	-	7
UNDERVISNING	3	-	-	3	-	-	-	-	3
ADMINISTRASJON, ØKONOMI, SAMFUNNSVITENSKAP OG JUS	-	-	-	-	-	-	-	-	-
NATURVITENSKAP OG TEKNIKK	-	-	-	-	-	-	-	-	-
UOPPGITT ELLER INGEN UTDANNING ...	8	8	5	-	-	-	-	-	-
KVINNER I ALT	527	246	25	281	20	5	135	7	126
UNGDOMSSKOLENIVA, 7-9 ÅR, I ALT ..	457	219	13	238	12	1	124	4	102
7-ÅRIG FOLKESKOLE	274	135	1	139	8	-	78	-	53
ALLMENT FAGFELT ELLERS	123	56	9	67	3	1	32	1	32
ADMINISTRASJON OG ØKONOMI	19	9	2	10	-	-	4	-	6
SAMFERDSEL	-	-	-	-	-	-	-	-	-
TJENESTEYTING OG FORSVAR	36	17	-	19	1	-	9	3	9
GYMNASNIVA I, 10 ÅR, I ALT	40	24	10	16	3	2	6	1	7
ALLMENT FAGFELT	34	22	10	12	:	2	:	1	5
ADMINISTRASJON OG ØKONOMI	-	-	-	-	-	-	-	-	-
INDUSTRI, HÅNDVERK OG TEKNIKK ..	3	2	-	1	:	-	:	-	:
GYMNASNIVA II,III, 11-12 ÅR, I ALT	14	2	1	12	2	1	3	2	7
ALLMENT FAGFELT	7	1	1	6	1	1	3	2	2
ADMINISTRASJON OG ØKONOMI	-	-	-	-	-	-	-	-	-
SAMFERDSEL	-	-	-	-	-	-	-	-	-
HELSEVERN	5	-	-	5	1	-	-	-	4
TJENESTEYTING OG FORSVAR	-	-	-	-	-	-	-	-	-
UNIVERSITETS- OG HØGSKOLENIVA I, 13-14 ÅR, I ALT	12	-	-	12	2	-	1	-	9
UNDERVISNING	8	-	-	8	1	-	1	-	6
NATURVITENSKAP OG TEKNIKK	-	-	-	-	-	-	-	-	-
UNIVERSITETS-, HØGSKOLENIVA II,III OG FORSKERNIVA, ØVER 14 ÅR, I ALT	2	:	-	:	:	-	:	-	:
ADMINISTRASJON, ØKONOMI, SAMFUNNSVITENSKAP OG JUS	-	-	-	-	-	-	-	-	-
NATURVITENSKAP OG TEKNIKK	-	-	-	-	-	-	-	-	-
UOPPGITT ELLER INGEN UTDANNING ...	2	1	1	1	1	1	-	-	-

1 BARE ET UTVALG AV FAGOMRÅDER ER SPESIFISERT UNDER DE ENKELTE UTDANNINGSNIVAER

TABELL 6. YRKESAKTIVE, SKOLEELEVER OG STUDENTER 16 ÅR OG OVER ETTER KJØNN OG ARBEIDS-/SKOLE-/STUDIESTED PR. 1. NOVEMBER 1970

ARBEIDS-/SKOLE-/STUDIESTED	I ALT	1			2		
		YRKESAKTIVE			SKOLEELEVER OG STUDENTER		
		I ALT	MENN	KVINNER	I ALT	MENN	KVINNER
I ALT	898	828	548	280	70	33	37
I KOMMUNEN	731	718	453	265	13	7	6
NORDRE LAND	47	30	23	7	17	8	9
OSLO	34	29	25	4	5	2	3
NORD-AURDAL	19	8	6	2	11	4	7
GJØVIK	11	4	3	1	7	4	3
BÆRUM	5	4	4	-	1	-	1
ANDRE KOMMUNER I FYLKET	10	3	2	1	7	3	4
ANDRE KOMMUNER UTENFOR FYLKET	19	11	11	-	8	4	4
ANNET STED	22	21	21	-	1	1	-

1 EKSKL. PERSONER SOM AVTJENTE VERNEPLIKTSTJENESTE OG YRKESAKTIVE SOM IKKE HAR OPPGITT ARBEIDSSTED

2 EKSKL. SKOLEELEVER OG STUDENTER SOM IKKE HAR OPPGITT SKOLE-/STUDIESTED

TABELL 7. FAMILIER OG PERSONER ETTER FAMILIETYPPE OG HUSHOLDNINGSTYPE

HUSHOLDNINGSTYPE	I ALT		FAMILIER MED EN PERSON	FAMILIER MED TO ELLER FLERE PERSONER						
	FAMILIER	PERSONER		I ALT		EKTEPAR UTEN UGIFTE BARN	EKTEPAR MED UGIFTE BARN		MOR ELLER FAR MED UGIFTE BARN	
				FAMILIER	PERSONER		FAMILIER	PERSONER	FAMILIER	PERSONER
I ALT	730	1 783	259	471	1 524	146	278	1 123	47	109
PRIVATHUSHOLDNING I ALT	713	1 766	242	471	1 524	146	278	1 123	47	109
MED EN FAMILIE	521	1 454	119	402	1 335	121	246	1 014	33	79
MED TO FAMILIER	146	248	88	58	160	20	26	94	12	26
MED FLERE FAMILIER	46	64	35	11	29	5	4	15	2	4
FELLESHUSHOLDNING	17	17	17	-	-	-	-	-	-	-
ANNEN HUSHOLDNING	-	-	-	-	-	-	-	-	-	-

TABELL 8. PERSONER 16 ÅR OG OVER MED EGEN BOLIG ETTER ALDER, EKTESKAPELIG STATUS OG KJØNN

EKTESKAPELIG STATUS OG KJØNN	I ALT	ALDER								
		16-19	20-24	25-29	30-39	40-49	50-59	60-69	70-79	80 OG OVER
PERSONER 16 ÅR OG OVER I ALT	1 388	92	112	77	172	208	249	224	176	78
AV DISSE: MED EGEN BOLIG	1 021	8	30	49	141	170	232	208	136	47
MENN I ALT	720	50	69	38	90	113	125	122	87	26
AV DISSE: MED EGEN BOLIG	517	-	14	19	66	88	117	116	76	21
KVINNER I ALT	668	42	43	39	82	95	124	102	89	52
AV DISSE: MED EGEN BOLIG	504	8	16	30	75	82	115	92	60	26
UGIFTE I ALT	407	89	80	31	35	42	36	43	37	14
AV DISSE: MED EGEN BOLIG	116	5	6	8	10	13	24	28	19	3
MENN I ALT	264	50	56	22	30	33	24	27	20	2
AV DISSE: MED EGEN BOLIG	84	-	4	5	8	11	18	21	16	1
KVINNER I ALT	143	39	24	9	5	9	12	16	17	12
AV DISSE: MED EGEN BOLIG	32	5	2	3	2	2	6	7	3	2
GIFTE OG SEPARERTE I ALT	857	3	32	44	137	158	195	163	98	27
AV DISSE: MED EGEN BOLIG	827	3	24	40	131	154	193	163	93	26
MENN I ALT	426	-	13	15	60	78	94	91	56	19
AV DISSE: MED EGEN BOLIG	413	-	10	13	58	76	93	91	54	18
KVINNER I ALT	431	3	19	29	77	80	101	72	42	8
AV DISSE: MED EGEN BOLIG	414	3	14	27	73	78	100	72	39	8
FØR GIFTE I ALT	124	-	-	2	-	8	18	18	41	37
AV DISSE: MED EGEN BOLIG	78	-	-	1	-	3	15	17	24	18
MENN I ALT	30	-	-	1	-	2	7	4	11	5
AV DISSE: MED EGEN BOLIG	20	-	-	1	-	1	6	4	6	2
KVINNER I ALT	94	-	-	1	-	6	11	14	30	32
AV DISSE: MED EGEN BOLIG	58	-	-	-	-	2	9	13	18	16

TABELL 9. HUS, BOLIGER, ROM OG BOSATTE ETTER HUSTYPE

	PERMANENT BOLIGBYGG												
	I ALT	I ALT	VA-	FRITT-	ENE-	ANNEN	HORI-	ANNET	BLOKK	PRO-	FOR-	BYGG	UDPP-
			NINGS-	LIGG-	BOLIG		SON-			VI-	RET-	FOR	
			TILKN.	ENDE	REKKE,	TALT	DELT	SMÅHUS		SOR-	BYGG	FEL-	HUS-
			TIL	ENE-	KJEDE,	BOLIG	TO-			ISK	M.V.	LES-	HUS-
			GARDS-	BOLIG	ATRIUM		MANN-			BO-		HOLD-	NING
			DRIFT		M.V.		BOLIG			LIG-			
										BYGG			
HUS	558	524	305	212	-	-	2	5	-	1	21	12	-
BOLIGER I ALT ...	617	565	339	212	-	-	4	10	-	1	23	28	-
AV DISSE: BEBODDE	609	559	333	212	-	-	4	10	-	1	23	26	-
ROM	2 686	2 541	1 558	927	-	-	21	35	-	2	95	48	-
BOSATTE	1 766	:	1 009	617	-	-	:	17	-	:	64	48	-
BOLIGER PR. HUS .	1,1	1,1	1,1	1,0	-	-	2,0	2,0	-	1,0	1,1	2,3	-
ROM PR. BOLIG ...	4,4	4,5	4,7	4,4	-	-	5,3	3,5	-	2,0	4,1	1,8	-
BOSATTE PR. BOLIG	2,9	:	3,0	2,9	-	-	:	1,7	-	:	2,8	1,8	-
BOSATTE PR. ROM .	0,7	:	0,6	0,7	-	-	:	0,5	-	:	0,7	1,0	-

TABELL 10. BEBODDE BOLIGER ETTER HUSTYPE OG BYGGEAR, OG HUS, ROM OG BOSATTE ETTER HUSETS BYGGEAR

HUSETS BYGGEAR	HUS	BEBODDE BOLIGER							BOSATTE							
		I PERMANENTE BOLIGBYGG							ROM	BOSATTE	BE- BOD- DE BO- LIG- ER PR. HUS	ROM	PR. BO- LIG	PR. BO- LIG	PR. ROM	
		I ALT	I ALT	I VANINGS-	I ANDRE	I	I	I								
				HUS I	ENE- OG	BLOKK-	ANDRE									
				TILKN. TIL	TO-	BOLIGER	BYGG									
				GARDSDRIFT	MANN-	BOLIGER										
				OG I	FRITTL.	OG										
				FRITTL.	OG	SMÅHUS										
				ENEBOLIGER												
I ALT	558	609	559	545	14	-	50	2 686	1 766	1,1	4,4	2,9	0,7			
1900 OG FØR	83	88	87	87	-	-	1	406	230	1,1	4,6	2,6	0,5			
1901-1910	37	46	37	35	2	-	9	181	124	1,2	3,9	2,7	0,7			
1911-1920	32	35	35	33	2	-	-	157	97	1,1	4,5	2,8	0,5			
1921-1930	27	28	27	27	-	-	1	112	70	1,0	4,0	2,5	0,5			
1931-1940	55	61	55	53	2	-	6	280	172	1,1	4,6	2,8	0,5			
1941-1945	34	37	35	35	-	-	2	162	107	1,1	4,4	2,9	0,7			
1946-1950	64	71	66	60	6	-	5	339	209	1,1	4,8	2,9	0,6			
1951-1960	112	123	104	102	2	-	19	542	363	1,1	4,4	3,0	0,7			
1961-1970	114	120	113	113	-	-	7	507	394	1,1	4,2	3,3	0,8			
UDPPGITT	-	-	-	-	-	-	-	-	-	-	-	-	-			

TABELL 11. BEBODDE BOLIGER ETTER HUSTYPE OG TALLET PÅ ROM, OG BOSATTE ETTER TALLET PÅ ROM I BOLIGEN

TALLET PÅ ROM, EKSKL. KJØKKEN	BEBODDE BOLIGER							BOSATTE	
	I PERMANENTE BOLIGBYGG							I ALT	PR. ROM
	I ALT	I ALT	I VANINGS-	I ANDRE	I	I	I		
			HUS I	ENE- OG	BLOKKER	ANDRE			
			TILKN. TIL	TO-	BOLIGER	BYGG			
			GARDSDRIFT	MANN-	BOLIGER				
			OG I	FRITTL.	OG				
			FRITTL.	OG	SMÅHUS				
			ENEBOLIGER						
I ALT	609	559	545	14	-	50	1 766	0,7	
0 ROM ELLER UDPPGITT ..	-	-	-	-	-	-	-	-	
1 ROM I ALT	64	44	39	5	-	20	105	1,0	
MED KJØKKEN I ALT ...	47	44	39	5	-	3	85	1,0	
UNDER 6 KVM.	8	8	8	-	-	-	12	1,5	
6 KVM. OG MER	39	36	31	5	-	3	73	0,9	
UTEN KJØKKEN	17	-	-	-	-	17	20	1,2	
2 ROM I ALT	107	96	96	-	-	11	258	0,8	
MED KJØKKEN	105	96	96	-	-	9	:	:	
UTEN KJØKKEN	2	-	-	-	-	2	:	:	
3 ROM	160	150	146	4	-	10	477	0,7	
4 ROM	139	136	134	2	-	3	455	0,7	
5 ROM	82	79	78	1	-	3	270	0,5	
6 ROM	28	25	23	2	-	3	95	0,5	
7 ROM	17	17	17	-	-	-	66	0,5	
8 ROM OG MER	12	12	12	-	-	-	40	0,3	

TABELL 12. BEBODDE BOLIGER, ROM OG BOSATTE ETTER BOLIGTETTHET

	I ALT	BOSATTE PR. ROM, INKL. KJØKKEN PÅ 6 KVM. OG MER									0 ROM ELLER UOPP- GITT
		UNDER	0,25-	0,50-	0,75-	1,00-	1,25-	1,50-	1,75-	2,00	
		0,25	0,49	0,74	0,99	1,24	1,49	1,74	1,99	OG MER	
BEBODDE BOLIGER	609	32	126	203	73	111	24	18	6	16	-
ROM	2 686	195	646	903	354	393	84	55	25	31	-
BOSATTE	1 766	35	224	520	278	402	109	85	44	69	-
ROM PR. BOLIG	4,4	6,1	5,1	4,4	4,8	3,5	3,5	3,1	4,2	1,9	-
BOSATTE PR. BOLIG	2,9	1,1	1,8	2,6	3,8	3,6	4,5	4,7	7,3	4,3	-

TABELL 13. BEBODDE BOLIGER, ROM OG BOSATTE ETTER BOLIGENS UTSTYR

	I ALT	INNLAGT VANN I HUSET								IKKE INN- LAGT VANN I HUSET	UOPP- GITT
		EGET WC		FELLES WC		EGET ELLER FELLES		UTEN WC			
		EGET	FELLES	EGET	FELLES	WC OG UTEN BAD	EGET ELLER FELLES BAD	UTEN BAD			
		BAD	BAD	BAD	BAD						
BEBODDE BOLIGER	609	545	168	3	1	25	31	9	308	64	-
ROM	2 686	2 493	860	9	2	49	136	48	1 389	193	-
BOSATTE	1 766	1 632	544	:	:	39	95	26	915	134	-
ROM PR. BOLIG	4,4	4,6	5,1	3,0	2,0	2,0	4,4	5,3	4,5	3,0	-
BOSATTE PR. BOLIG	2,9	3,0	3,2	:	:	1,6	3,1	2,9	3,0	2,1	-
BOSATTE PR. ROM	0,7	0,7	0,6	:	:	0,8	0,7	0,5	0,7	0,7	-

TABELL 14. BEBODDE BOLIGER, ROM OG BOSATTE ETTER EIER-/LEIERFORHOLDET TIL BOLIGEN

	I ALT	BOLIGINNEHAVEREN DISPONERER BOLIGEN SOM							TJEN- ESTE- ELLER FOR- TER- BOLIG	UOPP- GITT	
		EIER	LEIEBOER				UTEN AKSJE/ANDEL				
			MED AKSJE/ANDEL		UTEN AKSJE/ANDEL		UTEN AKSJE/ANDEL				
			I ALT	MED INN- SKOTT	UTEN INN- SKOTT	I ALT	MED INN- SKOTT	UTEN INN- SKOTT			
BEBODDE BOLIGER ...	609	478	86	-	-	-	86	-	86	45	-
ROM	2 686	2 234	313	-	-	-	313	-	313	139	-
BOSATTE	1 766	1 473	198	-	-	-	198	-	198	95	-
ROM PR. BOLIG	4,4	4,7	3,6	-	-	-	3,6	-	3,6	3,1	-
BOSATTE PR. BOLIG	2,9	3,1	2,3	-	-	-	2,3	-	2,3	2,1	-
BOSATTE PR. ROM	0,7	0,7	0,6	-	-	-	0,6	-	0,6	0,7	-

TABELL 15. FOLKEMENGDEN ETTER ALDER, KJØNN OG TELLINGSKRETS


TELLINGSKRETS OG KJØNN	I ALT	ALDER									
		UNDER 7	7-15	16-19	20-24	25-29	30-39	40-49	50-59	60-69	70 OG OVER
KOMMUNEN I ALT	1 783	165	230	92	112	77	172	208	249	224	254
MENN I ALT	948	103	125	50	69	38	90	113	125	122	113
UGIFTE	492	103	125	50	56	22	30	33	24	27	22
GIFTE OG SEPARERTE	426	-	-	-	13	15	60	78	94	91	75
FØR GIFTE	30	-	-	-	-	1	-	2	7	4	16
KVINNER I ALT	835	62	105	42	43	39	82	95	124	102	141
UGIFTE	310	62	105	39	24	9	5	9	12	16	29
GIFTE OG SEPARERTE	431	-	-	3	19	29	77	80	101	72	50
FØR GIFTE	94	-	-	-	-	1	-	6	11	14	62
01 LUNDSTEIN	170	8	17	13	15	8	10	14	45	19	21
MENN	91	6	11	7	8	4	6	6	24	11	8
KVINNER	79	2	6	6	7	4	4	8	21	8	13
02 BRUFLAT	313	31	38	17	17	7	31	36	36	40	60
MENN	159	21	26	9	7	3	14	21	19	17	22
KVINNER	154	10	12	8	10	4	17	15	17	23	38
03 BREIEN	173	20	26	12	8	13	7	24	26	17	20
MENN	77	7	12	4	5	6	2	14	11	9	7
KVINNER	96	13	14	8	3	7	5	10	15	8	13
04 BØVARSTOGD	280	19	36	10	22	16	27	34	31	45	40
MENN	151	14	17	6	12	8	16	18	17	27	16
KVINNER	129	5	19	4	10	8	11	16	14	18	24
05 GARAVIK	135	15	14	8	13	10	10	15	16	14	20
MENN	80	9	11	4	11	6	7	9	4	11	8
KVINNER	55	6	3	4	2	4	3	6	12	3	12
06 FLATØYDEGARD	106	9	9	5	7	3	13	11	19	16	14
MENN	64	7	6	4	6	-	8	4	12	11	6
KVINNER	42	2	3	1	1	3	5	7	7	5	8
07 RUST	257	30	31	9	16	12	31	30	34	30	34
MENN	146	24	13	4	10	8	17	17	16	16	21
KVINNER	111	6	18	5	6	4	14	13	18	14	13
08 BRUSVEEN	108	10	14	8	4	1	13	16	17	6	19
MENN	60	4	8	4	3	1	6	9	11	2	12
KVINNER	48	6	6	4	1	-	7	7	6	4	7
09 BERGENE	67	4	10	3	2	1	5	9	10	14	9
MENN	31	2	2	3	2	-	2	4	5	7	4
KVINNER	36	2	8	-	-	1	3	5	5	7	5
10 BERGSBAKKEN	174	19	35	7	8	6	25	19	15	23	17
MENN	89	9	19	5	5	2	12	11	6	11	9
KVINNER	85	10	16	2	3	4	13	8	9	12	8

TABELL 16. PERSONER 16 ÅR OG OVER ETTER VIKTIGSTE KILDE TIL LIVSOPPHOLD, NÆRING, KJØNN OG TELLINGSKRETS

		VIKTIGSTE KILDE TIL LIVSOPPHOLD									
		INNTEKT AV EGET ARBEID									
		NÆRING							PEN- SJON, TRYGD	FOR- HUSAR- MUE, BEID LÅN, I STI- HJEM- PEND MET, M.V. FORSØR- GET	
TELLINGSKRETS OG KJØNN	I ALT	NÆRING							PEN- SJON, TRYGD	FOR- HUSAR- MUE, BEID LÅN, I STI- HJEM- PEND MET, M.V. FORSØR- GET	
		JORD- SKOG- BRUK, FISKE M.V., HVAL- FANGST	INDU- STRI M.V., BYGGE- OG ANL. VIRK- SOMHET	VARE- HANDEL	SAM- FERD- SEL	TJEN- ESTE- YTENDE NÆR- INGER	UOPP- GITT				
KOMMUNEN I ALT	1 388	685	320	152	41	54	116	2	340	12	351
MENN	720	539	264	138	28	48	59	2	145	6	30
KVINNER	668	146	56	14	13	6	57	-	195	6	321
01 LUNDSTEIN	145	74	33	26	4	4	7	-	25	3	43
MENN	74	58	25	23	3	4	3	-	9	2	5
KVINNER	71	16	8	3	1	-	4	-	16	1	38
02 BRUFLAT	244	95	30	21	10	10	24	-	86	-	63
MENN	112	76	26	20	6	9	15	-	29	-	7
KVINNER	132	19	4	1	4	1	9	-	57	-	56
03 BREIEN	127	76	24	12	3	9	28	-	25	2	24
MENN	58	46	17	12	1	8	8	-	10	-	2
KVINNER	69	30	7	-	2	1	20	-	15	2	22
04 BØVARSTOGO	225	113	50	34	6	1	22	-	64	2	46
MENN	120	87	46	25	4	1	11	-	29	2	2
KVINNER	105	26	4	9	2	-	11	-	35	-	44
05 GARAVIK	106	56	31	20	-	2	3	-	25	1	24
MENN	60	48	25	19	-	2	2	-	9	1	2
KVINNER	46	8	6	1	-	-	1	-	16	-	22
06 FLATØYDEGARD	88	48	20	8	3	10	7	-	17	-	23
MENN	51	38	15	8	3	8	4	-	8	-	5
KVINNER	37	10	5	-	-	2	3	-	9	-	18
07 RUST	196	100	57	22	3	6	12	-	40	-	56
MENN	109	83	45	22	2	5	9	-	23	-	3
KVINNER	87	17	12	-	1	1	3	-	17	-	53
08 BRUSVEEN	84	36	25	3	-	3	5	-	20	-	28
MENN	48	32	22	3	-	3	4	-	13	-	3
KVINNER	36	4	3	-	-	-	1	-	7	-	25
09 BERGENE	53	28	21	-	4	-	3	-	12	1	12
MENN	27	22	18	-	3	-	1	-	4	-	1
KVINNER	26	6	3	-	1	-	2	-	8	1	11
10 BERGSBAKKEN	120	59	29	6	8	9	5	2	26	3	32
MENN	61	49	25	6	6	8	2	2	11	1	-
KVINNER	59	10	4	-	2	1	3	-	15	2	32

TABELL 17. HOVEDTALL FOR HUS OG BEBODDE BOLIGER I DE ENKELTE TELLINGSKRETSE

TELLINGSKRETS	HUS				BEBODDE BOLIGER						BO- SAT- TE PR. ROM
	I ALT	AV DISSE:		BYGGEAR	I ALT	AV DISSE MED:					
		VAN- HUS TILKN. GARDE- DRIFT, FRITTL. ENEBOL.	1946-			1961-	INNLAGT VANN I HUSET	EGET WC OG EGET BAD	WC OG BAD ELLERS	EGET ELLER FELLES WC OG UTEN BAD	
KOMMUNEN I ALT	558	517	176	114	609	545	168	29	31	9	0,7
01 LUNDSTEIN	59	57	25	4	63	56	17	-	5	1	0,6
02 BRUFLAT	99	85	38	23	110	105	54	6	7	-	0,6
03 BREIEN	55	47	15	11	67	65	15	15	1	1	0,6
04 BØVARSTOGO	84	78	31	15	91	87	29	4	2	1	0,6
05 GARAVIK	38	37	5	7	42	34	1	2	3	-	0,7
06 FLATØYDEGARD	37	37	12	7	38	33	14	-	1	-	0,6
07 RUST	78	71	32	16	85	68	15	2	7	2	0,8
08 BRUSVEEN	34	34	8	7	35	29	5	-	1	1	0,8
09 BERGENE	22	22	2	3	23	21	4	-	-	1	0,7
10 BERGSBAKKEN	52	49	8	21	55	47	14	-	4	2	0,7




a. KRETSFORTEGNELSE

Krets- nr.	Navnet på kretsen	Krets- type ¹⁾	Omfang (Eiendommer med bebodde hus)
1	Lundstein	S	Gnr. 125 bnr. 1, gnr. 126 bnr. 1, 2, 2/8, 7, 9, 14-16, 23, 32, 35, 36, 38, 40, 43, 46, 47, 49, 51-54, 57, 58, 61, 63, 64, 68 og 69, gnr. 127-130, gnr. 131 bnr. 23.
2	Bruflat	S	Gnr. 120 bnr. 29, 31, 43, 45, 52, 59, 65, 71, 72, 79, 83, 88, 91, 112 og 113, gnr. 121 bnr. 3, 4, 8 og 11, gnr. 123 bnr. 1, 3, 7, 11, 13, 16, 21, 23 og 24, gnr. 124 bnr. 4, gnr. 131 bnr. 2, 4-6, 11, 19-21 og 24, gnr. 132, gnr. 133 bnr. 11 og 23, gnr. 140.
3	Breien	S	Gnr. 133 bnr. 1, 3, 6, 9, 15, 17, 21, 25, 40, 43, 45, 47, 48, 51 og 53, gnr. 134, gnr. 135 bnr. 1-3, 13, 15, 19, 25, 26, 28, 34, 36, 43, 56 og 57, gnr. 136 bnr. 1, 3, 4, 7, 8 og 11, gnr. 137-139.
4	Bøvarstogo	S	Gnr. 117 bnr. 1-4, 8, 10, 15, 20, 22, 27 og 28, gnr. 118 bnr. 1-3, 6-9, 11-13, 17, 19, 25, 35, 36, 38, 40, 47, 55 og 60, gnr. 119, gnr. 120 bnr. 9, 20, 21, 60, 78 og 114, gnr. 141 og 142.
5	Garavik	S	Gnr. 116 bnr. 7/10 og 16, gnr. 117 bnr. 18/14, gnr. 118 bnr. 16 og 22, gnr. 120 bnr. 1-4, 6-8, 10, 12, 13, 16, 23, 27, 32, 33, 39, 56 og 122, gnr. 121 bnr. 1 og 51, gnr. 123 bnr. 2 og 25, gnr. 124 bnr. 11, gnr. 125 bnr. 2, gnr. 126 bnr. 25 og 26, gnr. 135 bnr. 4 og 23, gnr. 136 bnr. 9, gnr. 149.
6	Flatøydegard	S	Gnr. 115 bnr. 1, 2, 6, 10, 14, 15, 20, 22, 29, 30, 34, 35, 37, 50-52 og 54-56, gnr. 116 bnr. 1, 2, 4, 5, 12, 13, 17, 18, 20, 24, 29, 31-33 og 35.
7	Rust	S	Gnr. 112-114, gnr. 115 bnr. 3, 19, 24, 28, 32, 46 og 48.
8	Brusveen	S	Gnr. 32 bnr. 7, 15, 26, 27 og 32, gnr. 33 bnr. 2-5, 16, 25, 30, 36, 50, 56, 68, 72 og 76, gnr. 34 bnr. 2-5, 12-14, 18, 20, 26, 34 og 45, gnr. 35 bnr. 6, 8 og 23.
9	Bergene	S	Gnr. 32 bnr. 1, 5, 12, 16, 19, 23 og 80, gnr. 33 bnr. 9, 11, 14, 22, 41, 52 og 66, gnr. 34 bnr. 4 og 6, gnr. 35 bnr. 3, 7 og 15.
10	Bergsbakken	S	Gnr. 11, 27-31, gnr. 32 bnr. 29, 37, 46, 63 og 68.

1) S = Spredtbygd krets.

b. INNDELINGEN I SOGN PR. 1. NOVEMBER 1970

Navnet på sognet	Omfang (tellingskretsnr.)	Navnet på sognet	Omfang (tellingskretsnr.)
Brufat	1 - 7	Nordre Etnedal	8 - 10



0541 ETNEDAL

