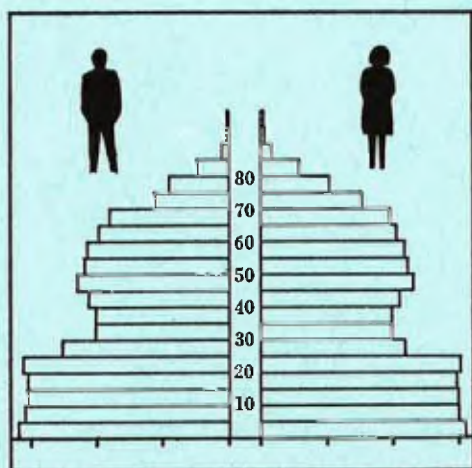


STATISTISKE KOMMUNEHEFTER



FOLKE- OG BOLIGTELLING

1. NOVEMBER 1970

1547 **AUKRA**

STATISTISK SENTRALBYRÅ
OSLO


STATISTISKE KOMMUNEHEFTER



FOLKE- OG BOLIGTELLING
1. NOVEMBER 1970

1547 AUKRA

STATISTISK SENTRALBYRÅ
OSLO 1973



FORORD

Den første statistikken utarbeidd på grunnlag av oppgaver til folketellingen i 1970, ble publisert i desember 1971 i heftet "Folkemengden etter alder og ekteskapeleg status, 31. desember 1970".

I serien Statistiske kommunehefter legger Statistisk Sentralbyrå fram de viktigste resultater fra Folke- og bolig telling 1970 for hver enkelt kommune. Heftene vil bli utgitt fra midten av 1972 til siste halvdel av 1973. Da kontrollen av tellingsoppgavene ikke er avsluttet når kommuneheftene utarbeides, er tallene i disse heftene foreløpige.


Endelige tall for hele landet vil bli publisert i 6 hefter som ventes å bli utgitt i 1974. Disse publikasjonene vil også inneholde tabeller med geografiske fordelinger. I tillegg til de tabellene som blir trykt, vil det bli utarbeidd tabeller med mer detaljert statistikk. På grunnlag av tellingsresultatene vil det videre bli utarbeidd et bosettingskart og flere større spesialartikler.

Professor Hallstein Myklebost, Geografisk Institutt, Universitetet i Oslo, har vært Byråets konsulent i arbeidet med kretsinnndelingen.

Statistisk Sentralbyrå, Oslo, 2. mai 1972

Petter Jakob Bjerve

Einar Jensen




INNHold

	Side
Prinsipper og definisjoner	7
1. Omfanget av Folke- og bolig telling 1970	7
2. Definisjon av personkjennemerker	7
3. Definisjon av familie- og husholdningstype	10
4. Definisjon av hus og bolig og hus- og boligkjennemerker	11
5. Inndelingen i tellingskretser	13
6. Merknader til tabell 1	14
 T a b e l l e r	
1. Folkemengden ved folketellingene 1801-1970	16
2. Folkemengden etter kjønn og inntektstakernes viktigste kilde til livsopphold og næring ...	16
3. Personer 16 år og over etter yrkesaktivitet, kjønn og alder	16
4. Personer 16 år og over med minst 100 arbeidstimer etter yrkesstatus, arbeidstid, kjønn og næring/yrkesområde	17
5. Personer 16-69 år etter yrkesaktivitet, kjønn og høyeste utdanning	18
6. Yrkesaktive, skoleelever og studenter 16 år og over etter kjønn og arbeids-/skole-/studie- sted pr. 1. november 1970	19
7. Familier og personer etter familietype og husholdningstype	19
8. Personer 16 år og over med egen bolig etter alder, ekteskapelig status og kjønn	19
9. Hus, boliger, rom og bosatte etter hustype	20
10. Beboede boliger etter hustype og byggeår, og hus, rom og bosatte etter husets byggeår	20
11. Beboede boliger etter hustype og tallet på rom, og bosatte etter tallet på rom i boligen .	20
12. Beboede boliger, rom og bosatte etter bolig tetthet	21
13. Beboede boliger, rom og bosatte etter boligens utstyr	21
14. Beboede boliger, rom og bosatte etter eier-/leierforholdet til boligen	21
15. Folkemengden etter alder, kjønn og tellingskrets	22
16. Personer 16 år og over etter viktigste kilde til livsopphold, næring, kjønn og tellings- krets	22
17. Hovedtall for hus og beboede boliger i de enkelte tellingskretser	23
 V e d l e g g	
1 a. Kretsfortegnelse	25
1 b. Oversikt over endringene i kommuneinndelingen mellom tellingen i 1960 og tellingen i 1970.	25
2. Kartskisse over kretsinnndelingen	27

S t a n d a r d t e g n

- .. Oppgave mangler
- : Tall kan ikke offentliggjøres
- Null



PRINSIPPER OG DEFINISJONER

1. OMFANGET AV FOLKE- OG BOLIGTELLING 1970

Folketellingen omfatter alle personer (også utenlandske statsborgere) som ifølge Forskrifter av 20. januar 1970 om ordningen og føringen av folkeregistrene, var registrert som bosatt i Norge på tellingstidspunktet den 1. november 1970.

I boligteellingen har en med alle hus og privatboliger (privatleiligheter m.v.) hvor minst én person var registrert bosatt den 1. november 1970. Hus og boliger som var ubebodd eller som var bebodd bare av midlertidig tilstedeværende (f.eks. ugifte personer som oppholdt seg utenom foreldrenes hjem på grunn av studier), omfattes således ikke av tellingen. Heller ikke er boliger for forpleide i aldershjem, pleiehjem og barnehjem og for losjerende i pensjonater, hoteller o.l. med. Hus hvor alle eller en del av de registrert bosatte var forpleide eller losjerende, er derimot inkludert.

I avsnitt 2 er det gjort nærmere rede for bostedsbegrepet (det sted som en person skal regnes som bosatt) og i avsnitt 4 for hus- og boligbegrepet.

2. DEFINISJON AV PERSONKJENNERKER

Når ikke annet er nevnt, refererer personopplysningene seg til den 1. november 1970.

Bosted

Den enkelte person er i tellingen regnet å ha sitt bosted i den kommune og i den bolig hvor vedkommende var registrert som bosatt den 1. november 1970 ifølge forskriftene om ordningen og føringen av folkeregistrene. Hovedregelen er her at en person skal registreres som bosatt der hvor vedkommende regelmessig tar sin døgnhvile. De viktigste registreringsreglene er ellers:

Bostedsforhold	Skal registreres som bosatt i
Gift person som p.g.a. arbeid, studier, avtjening av verneplikt e.l. oppholder seg utenom ektefellenes felles bolig	Ektefellenes felles bolig
Ugift person som p.g.a. studier, skolegang eller avtjening av verneplikt oppholder seg utenom foreldrenes/forsørgers bolig	Foreldrenes/forsørgers bolig
Ugift person med eget arbeid og som vanligvis ikke bor hos foreldre/forsørger	Boligen der personen vanligvis bor
Person som p.g.a. ferie, besøk hos kjente, forretningsreise e.l. er fraværende fra boligen der vedkommende vanligvis bor	Boligen der personen vanligvis bor
Person som er forpleid i barnehjem, aldershjem, pleiehjem eller er satt bort i privat pleie	Barnehjemmet, aldershjemmet, pleiehjemmet eller boligen hvor personen er i pleie. (På grunn av registreringsvanker er imidlertid en del personer som var anbrakt i pleiehjem, registrert som bosatt i privatbolig på tellingstidspunktet.)
Person som er innlagt på sykehus eller anbrakt på arbeidsskole, arbeidsanstalt eller i fengsel	Boligen der personen var bosatt før innleggelsen eller anbringelsen

Personer som ikke kan henføres til en bestemt bolig, er regnet til gruppen "Uten fast bopel". Av registreringstekniske grunner har en imidlertid i tellingen også måttet ta med enkelte personer med fast bosted i denne gruppen. Personer uten fast bopel er som regel registrert som bosatt i den kommunen hvor de sist hadde fast bosted.

I det følgende er begrepet "Bosatt" brukt i samme betydning som begrepet "Registrert bosatt".

Det er ikke som ved tidligere tellinger, hentet inn opplysninger om midlertidig bosted. Fra 1970-tellingen kan det derfor ikke gis oppgaver over den tilstedeværende befolkning.

Alder

I fordelingene etter alder er den enkelte person gruppert etter alder pr. 31. desember 1970 (1970 minus fødselsår), og ikke som ved tidligere tellinger etter alder på tellingstidspunktet.

Ekteskapelig status

Det er brukt fire hovedgrupperinger etter ekteskapelig status, nemlig ugifte, gifte, separerte og før gifte. Som før gifte er regnet skilte, enker og enkemenn.

Utdanning

Opgavene over utdanning omfatter enkeltutdanninger på heltid av minst 5 måneders normal varighet og deltidsutdanninger av tilsvarende varighet. For personer med flere enkeltutdanninger, er den utdanning som har lengst samlet varighet (normal varighet av enkeltutdanningen tillagt varigheten av den forutdanning som kreves) regnet som høyeste utdanning. Av utdanninger med lik samlet varighet, er den som antas å være av størst yrkesmessig betydning, oppfattet som personens høyeste utdanning. Klassifiseringen er i samsvar med Standard for utdanningsgruppering (Statistisk Sentralbyrås Håndbøker, nr. 28). I tellingen er det imidlertid foretatt følgende tre-deling av standardens gymnasnivå (samlet utdanningsvarighet 10-12 år):

1. Utdanning på gymnasnivå I (10 år)
2. Utdanning på gymnasnivå II (11 år)
3. Utdanning på gymnasnivå III (12 år)

Videre er utvidet grunnskoleutdanning (10. frivillig år) i tellingen gruppert sammen med 9-årig grunnskole, mens den er skilt ut som egen gruppe under gymnasnivå i Standard for utdanningsgruppering.

Yrkesaktivitet

Som yrkesaktivitet er regnet alt arbeid mot vederlag, enten i form av lønn, inntekt av egen bedrift, naturalier e.l., inklusive arbeid som familiemedlem uten fast lønn i familiebedrift (f.eks. gårdsbruk, forretning m.v.), vernepliktstjeneste og tilsvarende plikttjeneste, men eksklusive husarbeid for egen familie.

I gruppen "Med yrkesaktivitet" er tatt med alle personer 16 år og over som utførte yrkesaktivitet i hele eller en del av perioden 1. november 1969 - 31. oktober 1970, også personer som begynte eller sluttet i arbeidslivet i denne perioden, deltidsarbeidere og elever og studenter som hadde hatt feriearbeid.

I tidligere tellinger er personer med inntekt av egen yrkesaktivitet som viktigste kilde til livsopphold, regnet til yrkesbefolkningen (personer med yrke). I disse tellingene avviker imidlertid definisjonen av yrkesaktivitet på enkelte punkter fra definisjonen som er gitt ovenfor. I 1970-tellingen er ikke en bestemt gruppe av personer regnet som yrkesbefolkning. Det er imidlertid gitt fordelinger etter viktigste kilde til livsopphold og etter arbeidstid.

Viktigste kilde til livsopphold

Personer 16 år og over er gruppert etter den kilde til livsopphold som var viktigst de siste 12 månedene før tellingstidspunktet.

Med inntekt av eget arbeid er ment inntekt av egen yrkesaktivitet.

"Pensjon, trygd" omfatter syketrygd, arbeidsløshetsstrygd, forsørgertrygd, uføretrygd, alderstrygd, yrkesskadetrygd, krigspensjon, bedriftspensjon o.l. Ektefeller som hadde hver sin pensjon som viktigste kilde til livsopphold, er begge gruppert under denne kilden til livsopphold. I disse tilfellene er således ikke den ene ektefellen regnet som forsørget eller å ha husarbeid i hjemmet som viktigste kilde til livsopphold.

Som formue, lån m.v. er også regnet føderåd, leieinntekt, forpaktningssinntekt, annen formuesinntekt og utbetalinger i samband med livsforsikring eller individuell pensjonsforsikring.

"Stipend m.v." omfatter foruten stipend, underhold fra andre enn privatpersoner (f.eks. stønader fra det offentlige, institusjoner eller bedrifter), unntatt pensjon og trygd.

I gruppen "Husarbeid i hjemmet, forsørget" er tatt med alle personer som ikke hadde en av kildene som er spesifisert foran, som den viktigste kilde til livsopphold.

Inntektstaker/Ikke-inntektstaker

Som inntektstakere er regnet personer 16 år og over med inntekt av eget arbeid; pensjon, trygd m.v.; formue, lån m.v. eller stipend m.v. som viktigste kilde til livsopphold. Tilsvarende er som ikke-inntektstakere regnet alle personer under 16 år og personer 16 år og over som under viktigste kilde til livsopphold er gruppert på "Husarbeid i hjemmet, forsørget". Husmødre som ikke var inntektstakere, er skilt ut som egen gruppe. Denne gruppen omfatter gifte kvinner 16 år og over med husarbeid i hjemmet som viktigste kilde til livsopphold.

I tabell 2 er ikke-inntektstakere gruppert etter samme kilde til livsopphold/næring som en inntektstaker i samme familie (definisjon av familieenheten er gitt i avsnitt 3). Denne inntektstakeren er valgt ut etter følgende prioritetsrekkefølge:

1. Mannlig ektefelle/far
2. Kvinnelig ektefelle/mor
3. Eldste sønn, nest eldste sønn osv.
4. Eldste datter, nest eldste datter osv.

Personer som tilhørte familie uten en eneste inntektstaker, er i tabell 2 gruppert under uopp-gitt kilde til livsopphold.

Elever, studenter (tabell 5)

Som elever og studenter er i tabell 5 regnet personer som i løpet av de siste 12 måneder før tellingstidspunktet, gikk på skole eller studerte, uten hensyn til andre aktiviteter som f.eks. yrkesaktivitet.

Arbeidstid

Opgavene over arbeidstid gjelder perioden 1. november 1969 - 31. oktober 1970 og omfatter tid som er gått med til yrkesaktivitet. Tid som er brukt til skolearbeid, studier og husarbeid for egen familie, er således ikke inkludert. Personer som i perioden hadde mindre enn i alt én måneds sykefravær, og ellers - bortsett fra ferie - arbeidet full dag hele perioden, er regnet å ha hatt heldagsarbeid.

Generelt om grupperingen etter næring, yrke og yrkesstatus

Personer 16 år og over med yrkesaktivitet er gruppert på næring etter arten av virksomheten til den bedrift som den enkelte arbeidet i hele tiden eller lengst tid de siste 12 måneder før tellingstidspunktet. Disse personene er videre gruppert på det yrke og den yrkesstatus som de hadde hele tiden eller lengst tid i bedriften i 12-månedersperioden.

Næring

Næringsgrupperingen er foretatt etter 1960-utgaven av Standard for næringsgruppering i offentlig norsk statistikk (Statistisk Sentralbyrås Håndbøker, nr. 9). Denne standarden er i samsvar med International Standard Industrial Classification of All Economic Activities (ISIC), Rev. 1.

Med begrepet "Industri m.v." som er brukt i tabelldelen, er ment næringene bergverksdrift m.v., industri og kraft- og vannforsyning m.v. Videre er som "Samferdsel" regnet næringene sjøtransport og annen samferdsel. Samlegruppen "Tjenesteytende næringer" omfatter finansinstitusjoner, eienomsdrift, offentlig administrasjon og forsvar, offentlig og privat tjenesteyting og personlig tjenesteyting. I tabell 4 er under "Annen tjenesteyting" tatt med næringsgrenene hotell- og restaurantdrift og vask, rensing og andre personlige tjenester.

Yrke

Yrkesgrupperingen er foretatt etter Standard for yrkesgruppering i offentlig norsk statistikk (utgitt av Arbeidsdirektoratet i 1965) som i prinsippet følger 1958-utgaven av International Standard Classification of Occupations (ISCO).

Yrkesstatus

I tellingen er det brukt følgende fire grupperinger etter yrkesstatus:

1. Ansatt
2. Selvstendig uten leid hjelp
3. Selvstendig med leid hjelp
4. Familiemedlem uten fast lønn i familiebedrift

Personer (også medeiere) som arbeide i firmaer organisert som aksjeselskap, andelslag eller annen selskapsform med begrenset ansvar, er alltid regnet som ansatte.

En person er regnet som selvstendig (med eller uten leid hjelp) dersom vedkommende drev firmaet alene for egen regning eller sammen med andre som medeier med ubegrenset ansvar (f.eks. i ansvarlig selskap). I de tilfelle hvor ektefeller arbeide i felles virksomhet (f.eks. gårdsbruk, forretning) som ikke var organisert som aksjeselskap e.l., er den ene ektefellen regnet som selvstendig og den andre som familiemedlem uten fast lønn i familiebedrift. Gruppen "Familiemedlem uten fast lønn i familiebedrift" omfatter ellers personer som arbeide i familievirksomhet uten fast avtalt lønn og som verken var eier eller medeier i virksomheten. Et familiemedlem uten fast lønn kan imidlertid ha vederlag for arbeidet i form av kost og losji, andel av overskott e.l.

I tabell 4 er det gitt oppgaver over tallet på henholdsvis ansatte og selvstendige (med eller uten leid hjelp). Differansen mellom summer av disse tall og totaltall utgjør følgelig tallet på familiemedlemmer uten fast lønn i familiebedrift.

Arbeids-/skole-/studiested

Personer som pr. 1. november 1970 både hadde inntekt av eget arbeid og som gikk på skole eller studerte, er i tabell 6 gruppert som yrkesaktive og etter arbeidssted dersom arbeidstiden de foregående 12 månedene utgjorde minst 1 000 timer. I motsatt fall er de gruppert som skoleelever/studenter og etter skole-/studiested.

Som personer med annet arbeidssted er regnet personer som arbeide i flere kommuner, var til sjøs eller som arbeide i utlandet. Tilsvarende er personer som studerte i utlandet gruppert under annet studiested.

Egen bolig

Ektefeller som var bosatt i samme privatbolig og hvor minst én av ektefellene var boliginnehaver, er begge regnet å ha egen bolig. For øvrig er bare boliginnehaveren eller én av boliginnhaverne gruppert under "Egen bolig". Forpleide i aldershjem, barnehjem og pleiehjem og losjerende i pensjonater og hoteller m.v. er aldri regnet å ha egen bolig.

Definisjon av begrepet "Boliginnehaver" er gitt i kapittel 4 under avsnittet "Eier-/leierforhold".

3. DEFINISJON AV FAMILIE OG HUSHOLDNINGSTYPE

Grupperingene på familie og husholdningstype refererer seg til tellingstidspunktet den 1. november 1970.

Familie

Til én og samme familie er regnet:

1. Ektepar og eventuelle ugifte barn registrert bosatt i samme privatbolig, aldershjem, pleiehjem, pensjonat, hotell e.l.
2. Far/mor med ugifte barn registrert bosatt i samme privatbolig, aldershjem, pleiehjem, pensjonat, hotell e.l.
3. Hver enkelt person som ikke hører inn under noen av de to gruppene som er spesifisert ovenfor (bl.a. personer uten fast bopel). Disse personene danner således hver for seg egen familie (familie med én person).

I familier med ektepar er også tatt med eventuelle ugifte barn av bare den ene ektefellen og ugifte adoptivbarn og stebarn, men ikke fosterbarn.

Av reglene som er nevnt ovenfor, går det fram at personer (f.eks. ektefeller) som ikke var registrert bosatt i samme privatbolig, aldershjem, pleiehjem, pensjonat, hotell e.l., aldri er gruppert under samme familie. Videre går det fram at gifte, separerte, skilte, enker og enkemenn ikke i noe tilfelle er regnet til samme familie som foreldrene. Når f.eks. et ektepar bor sammen med en skilt datter, danner ektefellene egen familie og datteren egen familie. Ellers kan nevnes at ugifte søsken som har felles bolig, men hvor ingen av foreldrene er bosatt, hver for seg er regnet som særskilt familie.

Husholdningstype

Det er skilt mellom tre hovedtyper av husholdning, nemlig privathusholdning, felleleshusholdning og annen husholdning.

Gruppen "Privathusholdning" omfatter personer som var registrert som bosatt i privatbolig. Denne husholdningstypen er videre splittet opp etter tallet på familier i husholdningen. Som husholdningsenhet er her regnet bolighusholdning (som omfatter alle bosatte i samme bolig) og ikke kosthusholdning som ved tidligere tellinger.

Til felleleshusholdning er regnet forpleide som var registrert bosatt i aldershjem, barnehjem og pleiehjem og losjerende som var registrert bosatt i pensjonat, hotell e.l.

Betjeningspersonale bosatt ved felleleshusholdninger er alltid gruppert under privathusholdning. Det samme gjelder militært personell som var bosatt i militærforlegning.

Annen husholdning omfatter personer uten fast bopel.

4. DEFINISJON AV HUS OG BOLIG OG HUS- OG BOLIGKJENNEMERKER

Hus- og boligopplysningene refererer seg til den 1. november 1970.

Hus

Som eget hus er som hovedregel regnet bygg som fra kjeller til loft er atskilt fra andre bygg. Fra denne regelen er det gjort følgende to unntak:

1. Hver enkelt bolig i vertikalt delte tomannsboliger og i rekke, kjede, atrium og terrasse er alltid regnet som særskilt hus.
2. Selv om det fra kjeller til loft er skillevegg(er) uten gjennomgang, er henholdsvis horisontalt delte tomannsboliger som er bygd sammen i rekke e.l., og hver enkelt blokk regnet til ett og samme hus.

Som nevnt under avsnitt 1, omfatter tellingen alle hus hvor minst én person var registrert som bosatt den 1. november 1970.

Bolig

Til en bolig (leilighet m.v.) er som hovedregel regnet rom som er bygd (eller ombygd) til bruk for én person eller for flere personer med fellesskap i kost og losji, og hvor det er adkomst til rommene (rommet) uten å måtte gå gjennom en annen bolig. Avgrensingen av boligenhetene er ellers foretatt etter følgende spesielle regler:

1. En hybel med egen inngang (utenfra eller fra korridor, oppgang e.l.) og som er bygd i tilknytning til en bolig, er regnet som særskilt bolig bare når hybelboeren (hybelboerne) selv holdt kosten.
2. Hybler uten egen inngang er ikke skilt ut som særskilte boliger.
3. I hybelbygg o.l. er hver enkelt hybel regnet som egen bolig, også i de tilfelle flere hybler har felles gang, hall, bad og/eller kjøkken.
4. I bygg for felleleshusholdning, i hus som er bygd i tilknytning til slike bygg og i militærforlegninger er hybler o.l. for ansatte regnet som særskilte boliger. Likeledes er rom som ble brukt av en ansatt med ektefelle og eventuelle barn, regnet til én og samme bolig.

Med privatbolig er i tellingen ment boliger som ikke er bebodd av forpleide i aldershjem, barnehjem og pleiehjem eller av losjerende i pensjonater, hoteller o.l. Boliger for ansatte (f.eks. sykepleiere) ved felleleshusholdninger er således regnet som privatboliger. Det samme gjelder boliger for befal m.v. i militærforlegninger.

Som nevnt under avsnitt 1, omfatter tellingen alle privatboliger hvor minst én person var registrert bosatt den 1. november 1970. Som betegnelse på disse boligene er i tabelldelen brukt "Bebodde boliger". For de enkelte hus som er med i tellingen, er det imidlertid hentet inn oppgaver over samlet tall på privatboliger (inkl. ubebodde boliger og boliger med bare midlertidig bosatte). Tallene på boliger i alt i tabell 9 gjelder disse boligene.

Rom

Opgavene over tall på rom refererer seg til boliger som er med i tellingen, og omfatter beboelsesrom på 6 m² eller mer som kan nyttes året rundt. Bortsett fra i tabell 11, er også kjøkken på 6 m² eller mer inkludert. Entré, hall, bad, alkove, hems og rom som bare nyttes i næringsvirksomhet (f.eks. kontor) er ikke med.

Bosatte

Tallene på bosatte omfatter personer registrert som bosatt i privatboliger og således ikke personer som er regnet til felleleshusholdning og personer uten fast bopel.

Hustype

Som våningshus i tilknytning til gårdsdrift er - uansett hustype ellers - regnet hus hvor gårdbrukeren selv, forpakter eller kårfolk var bosatt, men ikke hus for gårdsarbeidere og hus på nedlagte bruk.

Hustypen "Frittliggende enebolig" omfatter hus med én bolig og med minst en halv meters avstand til nærmeste hus (unntatt garasje o.l.).

Til gruppen "Enebolig i rekke, kjede, atrium m.v." er også regnet husenhetene i vertikalt delte tomannsboliger.

Horisontalt delt tomannsbolig er hus med to vanlige leiligheter (som kan ha ulik størrelse) og hvor den ene leiligheten ligger i en etasje over den annen.

Hustypen "Annet småhus" omfatter hus med inntil 2½ etasjer (ekskl. underetasje), unntatt våningshus i tilknytning til gårdsdrift, eneboliger og horisontalt delte tomannsboliger. Hus som har én eller to vanlige leiligheter og hybelleilighet som er skilt ut som egen bolig, er også gruppert under denne hustypen.

Som blokk er regnet hus med 3 etasjer (ekskl. underetasje) eller mer.

Provisorisk boligbygg er hus m.v. som helt eller delvis er tatt i bruk til bolig for 10 år eller mindre (inkl. campingvogner, båter, telt, gammer o.l.).

Gruppen "Forretningsbygg m.v." omfatter hus hvor halvparten eller mindre av golvarealet nyttes til privatboliger, unntatt bygg for felleleshusholdning. Hus med to etasjer og hvor det er forretning i første etasje og bolig i annen etasje, er alltid gruppert under denne hustypen.

Som bygg for felleleshusholdning er regnet hus hvor det for bosatte og/eller midlertidig tilstedeværende er organisert felleleshusholdning. Hus i studentbyer o.l. er imidlertid aldri gruppert her. Av avgrensingsregler som det er gjort rede for under andre avsnitt, går det fram at oppgaver over tall på boliger, rom og bosatte i bygg for felleleshusholdning, bare omfatter privatboliger og rom og bosatte i disse boligene.

Byggeår

Som byggeår er for det enkelte hus regnet det år da minst halvparten av boligene i huset var ferdige til innflytning. Hus som er ombygd, er gruppert etter opprinnelig byggeår.

WC, bad

Boliger med eget wc/eget bad omfatter boliger med wc/bad som bare de bosatte i boligen har rett til å nytte, uten hensyn til om wc/bad ligger i eller utenfor boligen. Som boliger med felles wc/felles bad er regnet boliger som har wc/bad felles med en eller flere andre boliger.

Eier-/leierforhold

Personer med råderett over boligen som de er bosatt i (eier, leier den e.l.), er regnet som boliginnhavere.

Boliginnehavere (f.eks. medlemmer av borettslag) med aksje eller andel som gir boret til boligen, er alltid regnet som leieboere med aksje/andel, også i de tilfelle det er betalt innskott som er høyere enn pålydende verdi av aksjen/andelen.

Leieboere med innskott er boliginnehavere som har betalt innskott (f.eks. obligasjonsinnskott) for å leie boligen, men ikke leieboere som bare har betalt forskott på husleie.

Boliginnehavere som disponerer boligen vederlagsfritt eller som kårbolig, er regnet som leieboere.

En boliginnehaver er regnet å disponere boligen som tjenestebolig når den er stilt til disposisjon i samband med tjenesteforhold på vilkår av at boligen må fraflyttes når tjenesteforholdet opphører, uten hensyn til om det betales husleie eller ikke. Boliger som boliginnehaveren har aksje, andel eller innskott i, er imidlertid aldri regnet som tjenestebolig.

Gjennomsnittstall

Boliger pr. hus er lik tallet på privatboliger i hus som er med i tellingen (inkl. ubebodde boliger og boliger med bare midlertidig tilstedeværende) dividert med tallet på hus som er med i tellingen.

Bebodde boliger pr. hus er lik tallet på privatboliger som er med i tellingen dividert med tallet på hus som er med i tellingen.

Rom pr. bolig er lik tallet på rom (inkl. kjøkken på 6 m^2 eller mer) i privatboliger som er med i tellingen dividert med tallet på disse boligene.

Bosatte pr. bolig er lik tallet på bosatte i privatboliger dividert med tallet på privatboliger som er med i tellingen.

Bosatte pr. rom er lik tallet på bosatte i privatboliger dividert med tallet på rom (inkl. kjøkken på 6 m^2 eller mer) i privatboliger som er med i tellingen.

5. INNDELINGEN I TELLINGSKRETSE

For områder som i 1960 tilhørte herredskommune, er kretsinnstillingen foretatt av Byrådet og etter de samme retningslinjer som i 1960-tellingen. Følgende hovedregler er lagt til grunn for innstillingen:

1. En tellingskrets bør være mest mulig ensartet når det gjelder kommunikasjonsforhold, næringsstruktur og befolkningsutvikling.
2. Kretsgrenser må ikke skjære sogne- eller kommunegrenser.
3. En krets skal bestå enten bare av ett tettbygd strøk, del av tettbygd strøk eller av spredtbygd strøk. Som tettbygd strøk regnes områder med minst 200 bosatte på tellings- tidspunktet og hvor avstanden mellom bolighusene som regel ikke overstiger 50 meter. En hussamling som ligger mer enn 50 meter fra en tettbebyggelse, er imidlertid regnet som en del av det tettbygde strøket dersom hussamlingen naturlig hører sammen med tettbebyggelsen. Andre områder er regnet som spredtbygde strøk og er delt videre opp i tellingskretser.

I 1970-tellingen er det for områder som i 1960 tilhørte herredskommune, bare foretatt følgende endringer i kretsinnstillingen som da ble brukt:

1. Når regulering av kommune- eller sognegrenser førte til at en 1960-krets falt inn under mer enn én kommune eller ett sogn i 1970, er kretsen delt videre opp slik at kretsgrenser ikke skjærer kommune- eller sognegrenser.
2. Grensene for tettbygde strøk (og dermed for tettbygde kretser) er justert i samsvar med bosettingen pr. 1. november 1970 etter reglene for avgrensning av disse strøkene.
3. I de tilfelle avgrensingen i 1960-tellingen av spredtbygde kretser ikke var i samsvar med reglene for kretsinnstilling, er grensene justert i 1970-tellingen.

Innstillingen i tellingskretser av områder som i 1960 tilhørte bykommune, er foretatt av folke- registrene i samråd med kommunale myndigheter. I flere tilfelle er kretsinnstillingen for disse om- rådene ikke den samme som i 1960-tellingen. I begge tellingene er imidlertid grensene fastlagt slik at de ikke skjærer kommune- eller sognegrenser og at en krets består enten bare av tettbygd strøk eller bare av spredtbygd strøk (avgrenset etter reglene som er nevnt ovenfor).

Tettbygde strøk i områder som i 1960 tilhørte herredskommune, er vanligvis ikke delt opp i flere kretser. Byområder er imidlertid alltid regnet til flere kretser.

I vedlegg 1 a er det gitt en kretsfortegnelse og i vedlegg 2 en kartskisse over kretsinn-
delingen.

6. Merknader til tabell 1

I tabell 1 har en generelt sett tatt sikte på å gi tall tilbake til 1801 etter kommuneinn-
delingen i 1970. Over et så langt tidsrom har det imidlertid skjedd så mange endringer i kommune-
inndelingen at det for de fleste kommuner ikke kan gis en sammenliknbar tallserie for hele perioden.

I 1924 ble Aukra herred delt i to herreder - Sør-Aukra og Nord-Aukra. Mellom tellingen i 1960
og tellingen i 1970 er en del av Nord-Aukra overført til Molde og resten av herredet har fått navnet
Aukra. I vedlegg 1 b er det gitt en oversikt som viser hvilke tellingskretser i 1970-tellingen som i
1960 tilhørte Nord-Aukra.

T A B E L L E R

TABELL 1. FOLKEMENGDEN VED FOLKETELLINGENE 1801-1970¹

ÅR	FOLKE- MENGDE	ÅR	FOLKE- MENGDE	ÅR	FOLKE- MENGDE	ÅR	FOLKE- MENGDE	ÅR	FOLKE- MENGDE	ÅR	FOLKE- MENGDE
1801	1835	1865	1900	1930	1960 ..	2 377
1815	1845	1875	1910	1946	1970 ..	2 647
1825	1855	1890	1920	1950 ..	2 174		

1 SE MERKNADER TIL TABELL 1 PÅ SIDE 14

TABELL 2. FOLKEMENGDEN ETTER KJØNN OG INNTEKTSTAKERNES VIKTIGSTE KILDE TIL LIVSOPPHOLD OG NÆRING

VIKTIGSTE KILDE TIL LIVSOPPHOLD OG NÆRING	IKKE-INNTEKTSTAKERE									
	I ALT	MENN	KVIN- NER	INN- TEKTS- TAKERE	I ALT	HUS- MØDRE	ANDRE			
							I ALT	AV DISSE:		
								UNDER 16 ÅR	16-24 ÅR	
I ALT	2 647	1 353	1 294	1 287	1 360	416	944	822	108	
INNTEKT AV EGET ARBEID I ALT ..	2 180	1 160	1 020	902	1 278	393	885	784	96	
JORDBRUK OG SKOGBRUK M.V.	187	108	79	101	86	31	55	50	5	
FISKE M.V. OG HVALFANGST	266	148	118	95	171	58	113	104	9	
INDUSTRI M.V.	929	487	442	346	583	177	406	363	40	
BYGGE- OG ANLEGGSVIRKSOMHET ..	201	117	84	73	128	35	93	80	12	
VAREHANDEL	91	41	50	49	42	10	32	27	5	
SAMFERDSEL	208	126	82	84	124	42	82	74	8	
TJENESTEYTENDE NÆRINGER	297	132	165	153	144	40	104	86	17	
UOPPGITT NÆRING	1	1	-	1	-	-	-	-	-	
PENSJON, TRYGD	404	160	244	341	63	21	42	28	10	
FORMUE, LÅN M.V.	12	5	7	12	-	-	-	-	-	
STIPEND M.V.	34	20	14	32	2	1	1	1	2	
UOPPGITT	17	8	9	-	17	1	16	9	2	

TABELL 3. PERSONER 16 ÅR OG OVER ETTER YRKESAKTIVITET, KJØNN OG ALDER

KJØNN OG ALDER	I ALT	UTEN YRKES- AKTI- VITET	MED YRKESAKTIVITET							
			I ALT	ARBEIDSTID I TIMER			1 000 OG MER	UOPP- GITT		
				UNDER 100	100- 499	500- 999			I ALT	AV DISSE: HELDAGS- ARBEID
I ALT	1 825	797	1 028	10	69	96	853	675	-	
16-19	178	101	77	2	15	15	45	30	-	
20-24	228	62	166	1	16	11	138	103	-	
25-59	1 004	359	645	7	23	43	572	471	-	
60-66	170	76	94	-	9	15	70	50	-	
67-69	63	32	31	-	3	5	23	18	-	
70 OG OVER	182	167	15	-	3	7	5	3	-	
MENN I ALT	937	182	755	5	29	34	687	578	-	
16-19	95	46	49	2	13	8	26	17	-	
20-24	124	12	112	-	7	4	101	77	-	
25-59	513	22	491	3	3	9	476	416	-	
60-66	82	20	62	-	:	:	:	:	-	
67-69	38	9	29	-	:	:	:	:	-	
70 OG OVER	85	73	12	-	2	5	5	3	-	
KVINNER I ALT	888	615	273	5	40	62	166	97	-	
16-19 I ALT	83	55	28	-	2	7	19	13	-	
AV DISSE: GIFTE ...	5	4	1	-	:	:	:	:	-	
20-24 I ALT	104	50	54	1	9	7	37	26	-	
AV DISSE: GIFTE ...	60	37	23	1	6	3	13	7	-	
25-59 I ALT	491	337	154	4	20	34	96	55	-	
AV DISSE: GIFTE ...	429	301	128	4	19	33	72	38	-	
60-66	88	56	32	-	:	:	:	:	-	
67-69	25	23	2	-	:	:	:	:	-	
70 OG OVER	97	94	3	-	1	2	-	-	-	

TABELL 4. PERSONER 16 ÅR OG OVER MED MINST 100 ARBEIDSTIMER ETTER YRKESSTATUS, ARBEIDSTID, KJØNN OG NÆRING/YRKESOMRADE

NÆRING/YRKESOMRADE	AV DISSE:			MENN	KVIN- NER	ARBEIDSTID I TIMER					
	I ALT	AN- SATTE	SELV- STEN- DIGE			100-999			1 000 OG MER		
						I ALT	MENN	KVIN- NER	I ALT	MENN	KVIN- NER
I ALT	1 018	761	169	750	268	165	63	102	853	687	166
NÆRING											
JORDBRUK	152	5	69	82	70	57	13	44	95	69	26
SKOGBRUK M.V.	-	-	-	-	-	-	-	-	-	-	-
FISKE M.V., HVALFANGST	98	67	31	98	-	7	7	-	91	91	-
BERGVERKSDRIFT M.V.	-	-	-	-	-	-	-	-	-	-	-
INDUSTRI	362	339	19	289	73	42	19	23	320	270	50
BYGGE- OG ANLEGGSVIRKS.	77	51	25	75	2	9	:	:	68	:	:
KRAFT-, VANNFORS. M.V.	11	11	-	11	-	-	-	-	11	11	-
VAREHANDEL	54	40	11	30	24	7	2	5	47	28	19
FINANSINSTITUSJONER ...	11	11	-	7	4	1	-	1	10	7	3
EIENDOMSDRIFT	-	-	-	-	-	-	-	-	-	-	-
SJØTRANSPORT	56	55	1	54	2	5	:	:	51	:	:
ANNEN SAMFERDSEL	31	21	10	27	4	-	-	-	31	27	4
OFF. ADM. OG FORSVAR ..	43	43	-	38	5	4	4	-	39	34	5
OFF. OG PRIV. TJ.YTING	105	104	-	35	70	32	5	27	73	30	43
LØNT HUSARBEID	7	7	-	-	7	-	-	-	7	-	7
ANNEN TJENESTEYTING ...	10	6	3	3	7	1	1	-	9	2	7
UOPPGITT	1	1	-	1	-	-	-	-	1	1	-
1											
YRKESOMRADE											
TEKNISK, VITENSKAPELIG, HUMANISTISK OG KUNST- NERISK ARBEID I ALT ...	87	86	1	46	41	18	4	14	69	42	27
TEKNISK ARBEID	14	14	-	14	-	-	-	-	14	14	-
MEDISINSK ARBEID	3	3	-	3	-	-	-	-	3	3	-
SYKEPLEIE- OG ANNEN PLEIARBEID	19	19	-	-	19	7	-	7	12	-	12
PEDAGOGISK ARBEID ...	40	40	-	21	19	11	4	7	29	17	12
ADM.- OG FORVALTNINGS- ARB., BEDR.- OG ORGANI- SASJONSLEDELSE I ALT ..	26	11	15	25	1	2	:	:	24	:	:
OFFENTLIG ADM.- OG FORVALTNINGSARBEID ..	3	3	-	3	-	-	-	-	3	3	-
BEDR. OG ORG.LEDELSE	23	8	15	22	1	2	:	:	21	:	:
KONTORARBEID	43	40	-	23	20	5	-	5	38	23	15
HANDELSARBEID I ALT ...	48	34	11	24	24	:	-	:	:	24	:
GROSSISTER OG DETALJISTER	10	-	10	8	2	:	-	:	:	8	:
HANDELSARB. FRA KONT. OG DETALJHANDELSARB.	37	34	-	15	22	5	-	5	32	15	17
JORDBRUKS-, SKOGBRUKS- OG FISKEARBEID	238	62	99	169	69	63	20	43	175	149	26
GRUVE- OG SPRENGNINGS- ARBEID M.M.	1	1	-	1	-	:	:	-	:	:	-
TRANSPORT- OG KOMMUNI- KASJONSARBEID I ALT ...	89	80	8	83	6	5	4	1	84	79	5
VEGTRAFIKKARBEID ...	22	15	7	22	-	-	-	-	22	22	-
POST- OG TELEKOM.ARB.	9	8	-	3	6	1	-	1	8	3	5
INDUSTRI-, BYGGE- OG ANLEGG SARBEID I ALT ...	394	360	32	335	59	47	29	18	347	306	41
JERN- OG MET.VAREARB.	150	146	4	149	1	8	:	:	142	:	:
ELEKTROARBEID	14	14	-	14	-	1	1	-	13	13	-
TREARBEID	79	64	15	79	-	5	5	-	74	74	-
NÆRINGSMIDDELARBEID .	44	44	-	13	31	13	2	11	31	11	20
LASTE-, LOSSE- OG LAGERARBEID	13	13	-	12	1	2	:	:	11	:	:
SERVICEARBEID I ALT ...	69	64	3	21	48	16	-	16	53	21	32
SIVILT OVERVAKNINGS- OG TRYGGINGSARBEID ..	4	4	-	4	-	-	-	-	4	4	-
HOTELL- OG RESTAU- RANTARBEID, HUSARBEID VAKTMESTER- OG RENGJØRINGSARBEID ...	32	32	-	10	22	1	-	1	31	10	21
MILITÆRT ARBEID	22	22	-	22	-	4	4	-	18	18	-
UOPPGITT	1	1	-	1	-	-	-	-	1	1	-

1 BARE ET UTVALG AV YRKESOMRADER ER SPESIFISERT

TABELL 5. PERSONER 16-69 ÅR ETTER YRKESAKTIVITET, KJØNN OG HØYESTE UTDANNING

KJØNN OG HØYESTE UTDANNING	I ALT	UTEN YRKESAKTIVITET, ARBEIDSTIMER UNDER 100 TIMER ELLER UOPPGITT		MED 100 ARBEIDSTIMER ELLER MER					1 000 TIMER OG MER
		I ALT	AV DISSE: I ALT ELEVER, STU- DENTER	100-499 TIMER		500-999 TIMER		I ALT	
				I ALT	AV DISSE: ELEVER, STU- DENTER	I ALT	AV DISSE: ELEVER, STU- DENTER		
I ALT	1 643	640	108	1 003	66	24	89	20	848
MENN I ALT	852	114	55	738	27	18	29	12	682
UNGDOMSSKOLENIVA, 7-9 ÅR, I ALT ..	651	98	44	553	19	13	23	8	511
7-ÅRIG FOLKESKOLE	320	47	1	273	4	-	11	-	258
ALLMENT FAGFELT ELLERS	199	44	38	155	10	8	7	5	138
ADMINISTRASJON OG ØKONOMI	19	1	-	18	-	-	-	-	18
INDUSTRI, HÅNDVERK OG TEKNIKK ..	49	4	4	45	3	3	3	2	39
SAMFERDSEL	23	1	-	22	1	1	1	-	20
JORDBRUK, SKOGBRUK OG FISKE	36	1	1	35	1	1	1	1	33
TJENESTEYTING OG FORSVAR	3	-	-	3	-	-	-	-	3
GYMNASNIVA I, 10 ÅR, I ALT	98	5	5	93	4	4	-	-	89
ALLMENT FAGFELT	43	2	2	41	4	4	-	-	37
ADMINISTRASJON OG ØKONOMI	-	-	-	-	-	-	-	-	-
INDUSTRI, HÅNDVERK OG TEKNIKK ..	12	1	1	11	-	-	-	-	11
SAMFERDSEL	23	1	1	22	-	-	-	-	22
JORDBRUK, SKOGBRUK OG FISKE	13	1	1	12	-	-	-	-	12
TJENESTEYTING OG FORSVAR	7	-	-	7	-	-	-	-	7
GYMNASNIVA II,III, 11-12 ÅR, I ALT	54	6	4	48	1	-	4	2	43
ALLMENT FAGFELT	15	4	4	11	1	-	1	1	9
INDUSTRI, HÅNDVERK OG TEKNIKK ..	24	1	-	23	-	-	-	-	23
SAMFERDSEL	10	1	-	9	-	-	3	1	6
HELSEVERN	-	-	-	-	-	-	-	-	-
TJENESTEYTING OG FORSVAR	3	-	-	3	-	-	-	-	3
UNIVERSITETS- OG HØGSKOLENIVA I, 13-14 ÅR, I ALT	32	-	-	32	3	1	1	1	28
UNDERVISNING	15	-	-	15	2	1	1	1	12
NATURVITENSKAP OG TEKNIKK	16	-	-	16	1	-	-	-	15
UNIVERSITETS-, HØGSKOLENIVA II,III OG FORSKERNIVA, OVER 14 ÅR, I ALT	12	-	-	12	-	-	1	1	11
UNDERVISNING	6	-	-	6	-	-	1	1	5
ADMINISTRASJON, ØKONOMI, SAMFUNNSVITENSKAP OG JUS	-	-	-	-	-	-	-	-	-
UOPPGITT ELLER INGEN UTDANNING ...	5	5	2	-	-	-	-	-	-
KVINNER I ALT	791	526	53	265	39	6	60	8	166
UNGDOMSSKOLENIVA, 7-9 ÅR, I ALT ..	676	468	44	268	30	1	49	4	129
7-ÅRIG FOLKESKOLE	382	272	1	110	19	-	30	-	61
ALLMENT FAGFELT ELLERS	197	137	41	60	7	1	13	3	40
ADMINISTRASJON OG ØKONOMI	45	24	1	21	-	-	-	1	15
SAMFERDSEL	-	-	-	-	-	-	-	-	-
HELSEVERN	6	5	1	1	-	-	-	-	-
TJENESTEYTING OG FORSVAR	44	30	-	14	2	-	-	-	12
GYMNASNIVA I, 10 ÅR, I ALT	54	35	4	19	3	1	2	-	14
ALLMENT FAGFELT	49	32	4	17	2	1	2	-	13
ADMINISTRASJON OG ØKONOMI	-	-	-	-	-	-	-	-	-
TJENESTEYTING OG FORSVAR	-	-	-	-	-	-	-	-	-
GYMNASNIVA II,III, 11-12 ÅR, I ALT	27	9	4	18	5	3	2	-	11
ALLMENT FAGFELT	9	5	4	4	3	3	1	-	-
HELSEVERN	13	2	-	11	2	-	1	-	8
UNIVERSITETS- OG HØGSKOLENIVA I, 13-14 ÅR, I ALT	26	7	1	19	1	1	7	4	11
UNDERVISNING	21	5	1	16	1	1	5	4	10
ADMINISTRASJON, ØKONOMI, SAMFUNNSVITENSKAP OG JUS	5	2	-	3	-	-	2	-	1
NATURVITENSKAP OG TEKNIKK	-	-	-	-	-	-	-	-	-
UNIVERSITETS-, HØGSKOLENIVA II,III OG FORSKERNIVA, OVER 14 ÅR, I ALT	2	-	-	-	-	-	-	-	-
UNDERVISNING	-	-	-	-	-	-	-	-	-
ADMINISTRASJON, ØKONOMI, SAMFUNNSVITENSKAP OG JUS	-	-	-	-	-	-	-	-	-
UOPPGITT ELLER INGEN UTDANNING ...	6	6	-	-	-	-	-	-	-

1 BARE ET UTVALG AV FAGOMRÅDER ER SPESIFISERT UNDER DE ENKELTE UTDANNINGSNIVAER

TABELL 6. YRKESAKTIVE, SKOLEELEVER OG STUDENTER 16 ÅR OG OVER ETTER KJØNN OG ARBEIDS-/SKOLE-/STUDIESTED PR. 1. NOVEMBER 1970

ARBEIDS-/SKOLE-/STUDIESTED	I ALT	1			2		
		YRKESAKTIVE			SKOLEELEVER OG STUDENTER		
		I ALT	MENN	KVINNER	I ALT	MENN	KVINNER
I ALT	1 089	951	705	246	138	76	62
I KOMMUNEN	874	828	600	228	46	22	24
MOLDE	83	42	31	11	41	23	18
ÅLESUND	12	2	1	1	10	7	3
TRONDHEIM	9	2	-	2	7	6	1
VOLDA	7	-	-	-	7	1	6
OSLO	6	2	1	1	4	3	1
TINGVOLL	6	-	-	-	6	6	-
ANDRE KOMMUNER I FYLKET	13	8	7	1	5	2	3
ANDRE KOMMUNER UTENFOR FYLKET ...	17	5	4	1	12	6	6
ANNET STED	62	62	61	1	-	-	-

1 EKSKL. PERSONER SOM AVTJENTE VERNEPLIKTSTJENESTE OG YRKESAKTIVE SOM IKKE HAR OPPGITT ARBEIDSSTED
 2 EKSKL. SKOLEELEVER OG STUDENTER SOM IKKE HAR OPPGITT SKOLE-/STUDIESTED

TABELL 7. FAMILIER OG PERSONER ETTER FAMILIETYPPE OG HUSHOLDNINGSTYPE

HUSHOLDNINGSTYPE	I ALT		FAMILIER MED TO ELLER FLERE PERSONER							
	FAMILIER	PERSONER	FAMILIER MED EN PERSON	I ALT		EKTEPAR MED UGIFTE BARN	EKTEPAR MED UGIFTE BARN		MOR ELLER FAR MED UGIFTE BARN	
				FAMILIER	PERSONER		FAMILIER	PERSONER	FAMILIER	PERSONER
I ALT	875	2 647	214	661	2 433	156	451	1 992	54	129
PRIVATHUSHOLDNING I ALT ..	863	2 635	202	661	2 433	156	451	1 992	54	129
MED EN FAMILIE	704	2 364	102	602	2 262	140	426	1 896	36	86
MED TO FAMILIER	120	217	68	52	149	15	21	81	16	38
MED FLERE FAMILIER	39	54	32	7	22	1	4	15	2	5
FELLES-HUSHOLDNING	8	8	8	-	-	-	-	-	-	-
ANNEN HUSHOLDNING	4	4	4	-	-	-	-	-	-	-

TABELL 8. PERSONER 16 ÅR OG OVER MED EGEN BOLIG ETTER ALDER, EKTESKAPELIG STATUS OG KJØNN

EKTESKAPELIG STATUS OG KJØNN	I ALT	ALDER								
		16-19	20-24	25-29	30-39	40-49	50-59	60-69	70-79	80 OG OVER
PERSONER 16 ÅR OG OVER I ALT ...	1 825	178	228	164	264	280	296	233	129	53
AV DISSE: MED EGEN BOLIG	1 379	5	91	133	241	263	276	220	112	38
MENN I ALT	937	95	124	92	131	138	152	120	63	22
AV DISSE: MED EGEN BOLIG	683	1	29	71	116	128	146	117	56	19
KVINNER I ALT	888	83	104	72	133	142	144	113	66	31
AV DISSE: MED EGEN BOLIG	696	4	62	62	125	135	130	103	56	19
UGIFTE I ALT	481	173	142	38	25	24	35	21	16	7
AV DISSE: MED EGEN BOLIG	71	1	12	8	5	8	16	11	6	4
MENN I ALT	294	95	98	27	14	18	18	10	9	5
AV DISSE: MED EGEN BOLIG	51	1	6	6	2	8	12	7	5	4
KVINNER I ALT	187	78	44	11	11	6	17	11	7	2
AV DISSE: MED EGEN BOLIG	20	-	6	2	3	-	4	4	1	-
GIFTE OG SEPARERTE I ALT	1 221	5	86	125	234	251	247	183	73	17
AV DISSE: MED EGEN BOLIG	1 207	4	79	124	232	250	247	182	72	17
MENN I ALT	610	-	26	64	116	119	128	104	42	11
AV DISSE: MED EGEN BOLIG	604	-	23	64	114	119	128	104	41	11
KVINNER I ALT	611	5	60	61	118	132	119	79	31	6
AV DISSE: MED EGEN BOLIG	603	4	56	60	118	131	119	78	31	6
FØR GIFTE I ALT	123	-	-	1	5	5	14	29	40	29
AV DISSE: MED EGEN BOLIG	101	-	-	1	4	5	13	27	34	17
MENN I ALT	33	-	-	1	1	1	6	6	12	6
AV DISSE: MED EGEN BOLIG	28	-	-	1	-	1	6	6	10	4
KVINNER I ALT	90	-	-	-	4	4	8	23	28	23
AV DISSE: MED EGEN BOLIG	73	-	-	-	4	4	7	21	24	13

TABELL 9. HUS, BOLIGER, ROM OG BOSATTE ETTER HUSTYPE

	PERMANENT BOLIGBYGG								PRO- VI- SOR- BO- LIG- BYGG	FOR- RET- NINGE- BYGG M.V.	BYGG FEL- LES- HUS- HOLD- NING	UOPP- GITT HUS- TYPE	
	I ALT	VA- NING- HUS I TILKN- TIL GARDS- DRIFT	FRITT- LIGG- ENDE- BOLIG	ENE- BOLIG I REKKE, KJEDE, ATRIUM M.V.	ANNEN ENE- BOLIG	HORI- SCN- TALT DELTA TO- MANN- BOLIG	ANNET SMÅHUS	BLOKK					
HUS	603	592	227	291	7	-	38	29	-	1	8	2	-
BOLIGER I ALT ...	794	779	342	291	7	-	76	63	-	1	11	3	-
AV DISSE: BEBODDE	776	761	331	291	7	-	72	60	-	1	11	3	-
ROM	4 129	4 077	1 704	1 775	36	-	322	240	-	1	47	4	-
BOSATTE	2 635	2 607	1 065	1 161	23	-	205	153	-	:	24	:	-
BOLIGER PR. HUS .	1,3	1,3	1,5	1,0	1,0	-	2,0	2,2	-	1,0	1,4	1,5	-
ROM PR. BOLIG ...	5,3	5,4	5,1	6,1	5,1	-	4,5	4,0	-	1,0	4,3	1,3	-
BOSATTE PR. BOLIG	3,4	3,4	3,2	4,0	3,3	-	2,8	2,6	-	:	2,2	:	-
BOSATTE PR. ROM .	0,6	0,6	0,6	0,7	0,6	-	0,6	0,6	-	:	0,5	:	-

TABELL 10. BEBODDE BOLIGER ETTER HUSTYPE OG BYGGEGAR, OG HUS, ROM OG BOSATTE ETTER HUSETS BYGGEGAR

HUSETS BYGGEGAR	HUS	BEBODDE BOLIGER						ROM	BOSATTE	BE- BOD- DE BO- LIG- ER PR. HUS	BOSATTE		
		I ALT	I PERMANENTE BOLIGBYGG			I BLOKK- ER	I ANDRE BYGG				PR. BO- LIG	PR. BO- LIG	PR. ROM
		I ALT	I VANINGS- HUS I TILKN. TIL GARDSDRIFT OG I FRITTL. ENEBOLIGER	I ANDRE ENE- OG TO- MANN- BOLIGER OG SMÅHUS	I BLOKK- ER	I ANDRE BYGG							
I ALT	603	776	761	622	139	-	15	4 129	2 635	1,3	5,3	3,4	0,6
1900 OG FØR	61	78	77	73	4	-	1	394	214	1,3	5,1	2,7	0,5
1901-1910	31	40	39	38	1	-	1	210	123	1,3	5,3	3,1	0,6
1911-1920	33	41	40	36	4	-	1	218	127	1,2	5,3	3,1	0,6
1921-1930	58	82	82	72	10	-	-	414	273	1,4	5,0	3,3	0,7
1931-1940	53	76	73	58	15	-	3	359	235	1,4	4,7	3,1	0,7
1941-1945	5	7	7	7	-	-	-	33	23	1,4	4,7	3,3	0,7
1946-1950	100	131	129	88	41	-	2	752	444	1,3	5,7	3,4	0,6
1951-1960	143	183	177	135	42	-	6	1 033	659	1,3	5,6	3,6	0,6
1961-1970	119	138	137	115	22	-	1	716	537	1,2	5,2	3,9	0,8
UOPPGITT	-	-	-	-	-	-	-	-	-	-	-	-	-

TABELL 11. BEBODDE BOLIGER ETTER HUSTYPE OG TALLET PÅ ROM, OG BOSATTE ETTER TALLET PÅ ROM I BOLIGEN

TALLET PÅ ROM, EKSKL. KJØKKEN	BEBODDE BOLIGER						I ANDRE BYGG	I ALT	PR. ROM
	I ALT	I PERMANENTE BOLIGBYGG			I BLOKKER	I ANDRE BYGG			
	I ALT	I VANINGS- HUS I TILKN. TIL GARDSDRIFT OG I FRITTL. ENEBOLIGER	I ANDRE ENE- OG TOMANN- BOLIGER OG SMÅHUS	I BLOKKER	I ANDRE BYGG				
I ALT	776	761	622	139	-	15	2 635	0,6	
0 ROM ELLER UOPPGITT ..	-	-	-	-	-	-	-	-	
1 ROM I ALT	52	45	24	21	-	7	77	1,1	
MED KJØKKEN I ALT ...	23	21	7	14	-	2	32	0,8	
UNDER 6 KVM.	6	4	-	4	-	2	7	1,2	
6 KVM. OG MER	17	17	7	10	-	-	25	0,7	
UTEN KJØKKEN	29	24	17	7	-	5	45	1,6	
2 ROM I ALT	79	78	50	28	-	1	188	0,8	
MED KJØKKEN	73	72	48	24	-	1	174	0,8	
UTEN KJØKKEN	6	6	2	4	-	-	14	1,2	
3 ROM	111	110	79	31	-	1	299	0,7	
4 ROM	176	174	148	26	-	2	604	0,7	
5 ROM	153	152	137	15	-	1	606	0,7	
6 ROM	109	108	103	5	-	1	454	0,6	
7 ROM	52	50	45	5	-	2	229	0,6	
8 ROM OG MER	44	44	36	8	-	-	178	0,4	

TABELL 12. BEBODDE BOLIGER, ROM OG BOSATTE ETTER BOLIGTETTHET

	I ALT	BOSATTE PR. ROM, INKL. KJØKKEN PÅ 6 KVM. OG MER									0 ROM ELLER UOPP- GITT
		UNDER	0,25-	0,50-	0,75-	1,00-	1,25-	1,50-	1,75-	2,00	
		0,25	0,49	0,74	0,99	1,24	1,49	1,74	1,99	OG MER	
BEBODDE BOLIGER	776	39	179	238	139	125	26	12	1	17	-
ROM	4 129	259	1 094	1 312	793	484	108	51	4	24	-
BOSATTE	2 635	46	392	770	642	505	142	79	7	52	-
ROM PR. BOLIG	5,3	6,6	6,1	5,5	5,7	3,9	4,2	4,3	4,0	1,4	-
BOSATTE PR. BOLIG	3,4	1,2	2,2	3,2	4,6	4,0	5,5	6,6	7,0	3,1	-

TABELL 13. BEBODDE BOLIGER, ROM OG BOSATTE ETTER BOLIGENS UTSTYR

	I ALT	INNLAGT VANN I HUSET								IKKE INN- LAGT VANN I HUSET	UOPP- GITT
		EGET WC		FELLES WC		EGET ELLER FELLES WC OG BAD		UTEN WC			
		EGET BAD	FELLES BAD	EGET BAD	FELLES BAC	EGET ELLER UTEN BAD	EGET ELLER FELLES BAD	UTEN BAD			
		I ALT	I ALT	I ALT	I ALT	I ALT	I ALT	I ALT			
BEBODDE BOLIGER	776	754	436	37	2	60	25	49	145	22	-
ROM	4 129	4 017	2 593	150	4	187	115	264	704	112	-
BOSATTE	2 635	2 588	1 661	97	:	:	78	165	435	47	-
ROM PR. BOLIG	5,3	5,3	5,9	4,1	2,0	3,1	4,6	5,4	4,9	5,1	-
BOSATTE PR. BOLIG	3,4	3,4	3,8	2,6	:	:	3,1	3,4	3,0	2,1	-
BOSATTE PR. ROM	0,6	0,6	0,6	0,6	:	:	0,7	0,6	0,6	0,4	-

TABELL 14. BEBODDE BOLIGER, ROM OG BOSATTE ETTER EIER-/LEIERFORHOLDET TIL BOLIGEN

	I ALT	BOLIGINNEHAVEREN DISPONERER BOLIGEN SOM								TJEN- ESTE- ELLER FOR- PAK- TER- BOLIG	UOPP- GITT
		EIER	LEIEBOER								
			MED AKSJE/ANDEL			UTEN AKSJE/ANDEL					
			I ALT	MED INN- SKOTT	UTEN INN- SKOTT	I ALT	MED INN- SKOTT	UTEN INN- SKOTT			
BEBODDE BOLIGER ...	776	536	216	-	-	-	216	2	214	24	-
ROM	4 129	3 229	784	-	-	-	784	7	777	116	-
BOSATTE	2 635	2 015	537	-	-	-	537	:	:	83	-
ROM PR. BOLIG	5,3	6,0	3,6	-	-	-	3,6	3,5	3,6	4,8	-
BOSATTE PR. BOLIG	3,4	3,8	2,5	-	-	-	2,5	:	:	3,5	-
BOSATTE PR. ROM ...	0,6	0,6	0,7	-	-	-	0,7	:	:	0,7	-

TABELL 15. FOLKEMENGDEN ETTER ALDER, KJØNN OG TELLINGSKRETS

TELLINGSKRETS OG KJØNN	I ALT	ALDER									
		UNDER	7-15	16-19	20-24	25-29	30-39	40-49	50-59	60-69	70 OG
		7									OVER
KOMMUNEN I ALT	2 647	340	482	178	228	164	264	280	296	233	182
MENN I ALT	1 353	172	244	95	124	92	131	138	152	120	85
UGIFTE	710	172	244	95	98	27	14	18	18	10	14
GIFTE OG SEPARERTE	610	-	-	-	26	64	116	119	128	104	53
FØR GIFTE	33	-	-	-	-	1	1	1	6	6	18
KVINNER I ALT	1 294	168	238	83	104	72	133	142	144	113	97
UGIFTE	593	168	238	78	44	11	11	6	17	11	9
GIFTE OG SEPARERTE	611	-	-	5	60	61	118	132	119	79	37
FØR GIFTE	90	-	-	-	-	-	4	4	8	23	51
1 BREIVIK	550	60	83	41	51	37	50	60	61	57	50
MENN	291	35	41	27	28	24	22	31	27	30	26
KVINNER	259	25	42	14	23	13	28	29	34	27	24
2 RIKSFJORD	372	50	79	23	29	23	44	42	39	24	19
MENN	189	27	44	11	16	12	20	19	21	13	6
KVINNER	183	23	35	12	13	11	24	23	18	11	13
3 NERBØ	274	40	65	22	16	19	33	30	19	14	16
MENN	131	18	32	9	12	10	16	12	12	7	3
KVINNER	143	22	33	13	4	9	17	18	7	7	13
4 SPORSEM	436	53	77	35	48	20	24	59	52	40	28
MENN	220	23	38	17	25	11	14	33	26	21	12
KVINNER	216	30	39	18	23	9	10	26	26	19	16
5 LØVIK	106	17	16	6	16	10	9	8	13	6	5
MENN	52	9	7	3	8	7	3	4	6	3	2
KVINNER	54	8	9	3	8	3	6	4	7	3	3
6 RØD	272	30	47	14	23	13	32	34	33	25	21
MENN	146	17	27	6	12	6	17	16	21	10	14
KVINNER	126	13	20	8	11	7	15	18	12	15	7
7 SOLEM	455	61	84	32	34	33	45	32	62	43	29
MENN	237	33	41	17	17	19	25	14	30	25	16
KVINNER	218	28	43	15	17	14	20	18	32	18	13
8 FANGHOL	178	29	31	5	11	9	27	13	17	23	13
MENN	85	10	14	5	6	3	14	8	9	11	5
KVINNER	93	19	17	-	5	6	13	5	8	12	8
UTEN FAST BOPEL I ALT	4	-	-	-	-	-	-	2	-	1	1
MENN	2	-	-	-	-	-	-	1	-	-	1
KVINNER	2	-	-	-	-	-	-	1	-	1	-

TABELL 16. PERSONER 16 ÅR OG OVER ETTER VIKTIGSTE KILDE TIL LIVSOPPHOLD, NÆRING, KJØNN OG TELLINGSKRETS

TELLINGSKRETS OG KJØNN	I ALT	VIKTIGSTE KILDE TIL LIVSOPPHOLD												
		INNTEKT AV EGET ARBEID								PEN- SJON, TRYGD	FOR- LÅN, STI- PEND M.V.	HUSAR- BEID I HJEM- MET, FORSØR- GET		
		NÆRING												
		JORD- SKOG- BRUK, FISKE M.V., HVAL- FANGST	INDU- STRI- BYGGE- OG ANL. VIRK- SOMHET	VARE- HANDEL	SAM- FERD- SEL	TJEN- ESTE- YTENDE NÆR- INGER	UOPP- GITT							
KOMMUNEN I ALT	1 825	902	196	419	49	84	153	1	341	44	538			
MENN	937	719	167	362	29	79	81	1	141	25	52			
KVINNER	888	183	29	57	20	5	72	-	200	19	486			
1 BREIVIK	407	190	39	63	11	23	54	-	77	16	124			
MENN	215	152	34	57	3	23	35	-	35	12	16			
KVINNER	192	38	5	6	8	-	19	-	42	4	108			
2 RIKSFJORD	243	132	15	68	9	17	23	-	36	6	69			
MENN	118	96	13	59	5	14	5	-	14	3	5			
KVINNER	125	36	2	9	4	3	18	-	22	3	64			
3 NERBØ	169	79	26	39	3	2	9	-	26	6	58			
MENN	81	70	23	36	3	2	6	-	5	1	5			
KVINNER	88	9	3	3	-	-	3	-	21	5	53			

TABELL 16, FORTS., PERSONER 16 ÅR OG OVER ETTER VIKTIGSTE KILDE TIL LIVSOPPHELD, NÆRING, KJØNN OG TELLINGSKRETS

TELLINGSKRETS OG KJØNN		VIKTIGSTE KILDE TIL LIVSOPPHELD										
		INNTEKT AV EGET ARBEID										
		I ALT	NÆRING							PEN- SJON, TRYGD	FOR- MUE, LAN, STI- PEND M.V.	HUSAR- BEID I HJEM- MET, FORSØR- GET
			I ALT	JORD- SKOG- BRUK, FISKE M.V., HVAL- FANGST	INDU- STRI M.V., BYGGE- OG ANL. VIRK- SOMHET	VARE- HANDEL	SAM- FERD- SEL	TJEN- ESTE- YTENDE NÆR- INGER	UOPP- GITT			
4 SPORSEM	306	151	39	81	6	7	18	-	60	6	89	
MENN	159	119	33	67	6	6	7	-	28	3	9	
KVINNER	147	32	6	14	-	1	11	-	32	3	80	
5 LØVIK	73	38	6	26	2	1	3	-	15	2	18	
MENN	36	30	6	20	1	1	2	-	2	2	2	
KVINNER	37	8	-	6	1	-	1	-	13	-	16	
6 RØD	195	92	24	31	7	13	16	1	44	2	57	
MENN	102	77	24	27	4	12	9	1	21	-	4	
KVINNER	93	15	-	4	3	1	7	-	23	2	53	
7 SOLEM	310	162	31	89	4	15	23	-	51	3	94	
MENN	163	129	23	76	2	15	13	-	25	2	7	
KVINNER	147	33	8	13	2	-	10	-	26	1	87	
8 FANGHOL	118	58	16	22	7	6	7	-	28	3	29	
MENN	61	46	11	20	5	6	4	-	9	2	4	
KVINNER	57	12	5	2	2	-	3	-	19	1	25	
UTEN FAST BOPEL I ALT	4	-	-	-	-	-	-	-	4	-	-	
MENN	2	-	-	-	-	-	-	-	2	-	-	
KVINNER	2	-	-	-	-	-	-	-	2	-	-	

TABELL 17. HOVEDTALL FOR HUS OG BEBOEDE BOLIGER I DE ENKELTE TELLINGSKRETSE

TELLINGSKRETS	HUS				BEBOEDE BOLIGER						BO- SAT- TE PR. ROM
	I ALT	AV DISSE:			I ALT	AV DISSE MED:					
		VAN-HUS TILKN. GARDS- DRIFT, FRITTL. ENEBOL.	BYGGEAR			INNLAGT VANN I HUSET	EGET CG EGET BAD	WC OG BAD ELLERS	EGET ELLER FELLES WC OG UTEN BAD	EGET ELLER FELLES BAD OG UTEN WC	
			1946-	1961-							
KOMMUNEN I ALT	603	518	243	119	776	754	436	99	25	49	0,6
1 BREIVIK	131	102	68	22	169	166	103	25	5	8	0,6
2 RIKSFJORD	83	74	38	22	105	104	64	10	5	4	0,7
3 NERBØ	61	55	25	18	75	73	50	8	1	4	0,7
4 SPORSEM	94	86	27	9	118	115	58	21	5	9	0,7
5 LØVIK	23	18	10	-	33	30	15	4	-	2	0,7
6 RØD	65	55	24	15	86	84	48	13	4	5	0,6
7 SOLEM	108	93	45	24	134	129	79	14	5	6	0,6
8 FANGHOL	38	35	6	9	56	53	19	4	-	11	0,7




a. KRETSTORTEGNELSE

Krets- nr.	Navnet på kretsen	Krets- type ¹⁾	Omfang
0	Uten fast bopel	0	..
1	Breivik	S	Gnr. 1 og 2.
2	Riksfjord	S	Gnr. 13 bnr. 1-4, 7-11, 14-22, 24-30, 34, 56, 58-60, 62, 64-74, 76, 78, 81, 82, 84-89, 91, 92, 95, 97-100, 103, 104, 106-108, 110-113, 116, 117, 124, 125, 127, 129, 133, 135, 137-139 og 143.
3	Nerbø	S	Gnr. 11, gnr. 12 bnr. 1, 4, 6-10, 16, 17, 19-24, 26-29, 32, 34, 39-42, 47-49, 51, 53, 55 og 57.
4	Sporsem	S	Gnr. 9 bnr. 1-13, 16-19, 21-24, 28-31, 33, 37-44, 46-48, 51, 53-60, 62-64, 68-70, 74, 76, 80-83, 86 og 87, gnr. 10, gnr. 12 bnr. 11, gnr. 13 bnr. 35, 36, 38 39, 41, 42, 44, 48, 49, 51-53 og 141.
5	Løvik	S	Gnr. 7 bnr. 2, 4, 5, 10, 16-21 og 23, gnr. 8 bnr. 1-3, 16, 25-27, 31, 33, 34 og 43, gnr. 9 bnr. 36.
6	Rød	S	Gnr. 6, gnr. 7 bnr. 3, 6 og 24, gnr. 8 bnr. 6-10, 12, 17, 18, 21, 29, 30, 37, 40, 44, 45, 47 og 52.
7	Solem	S	Gnr. 3-5.
8	Fanghol	S	Gnr. 14-21 og 64.

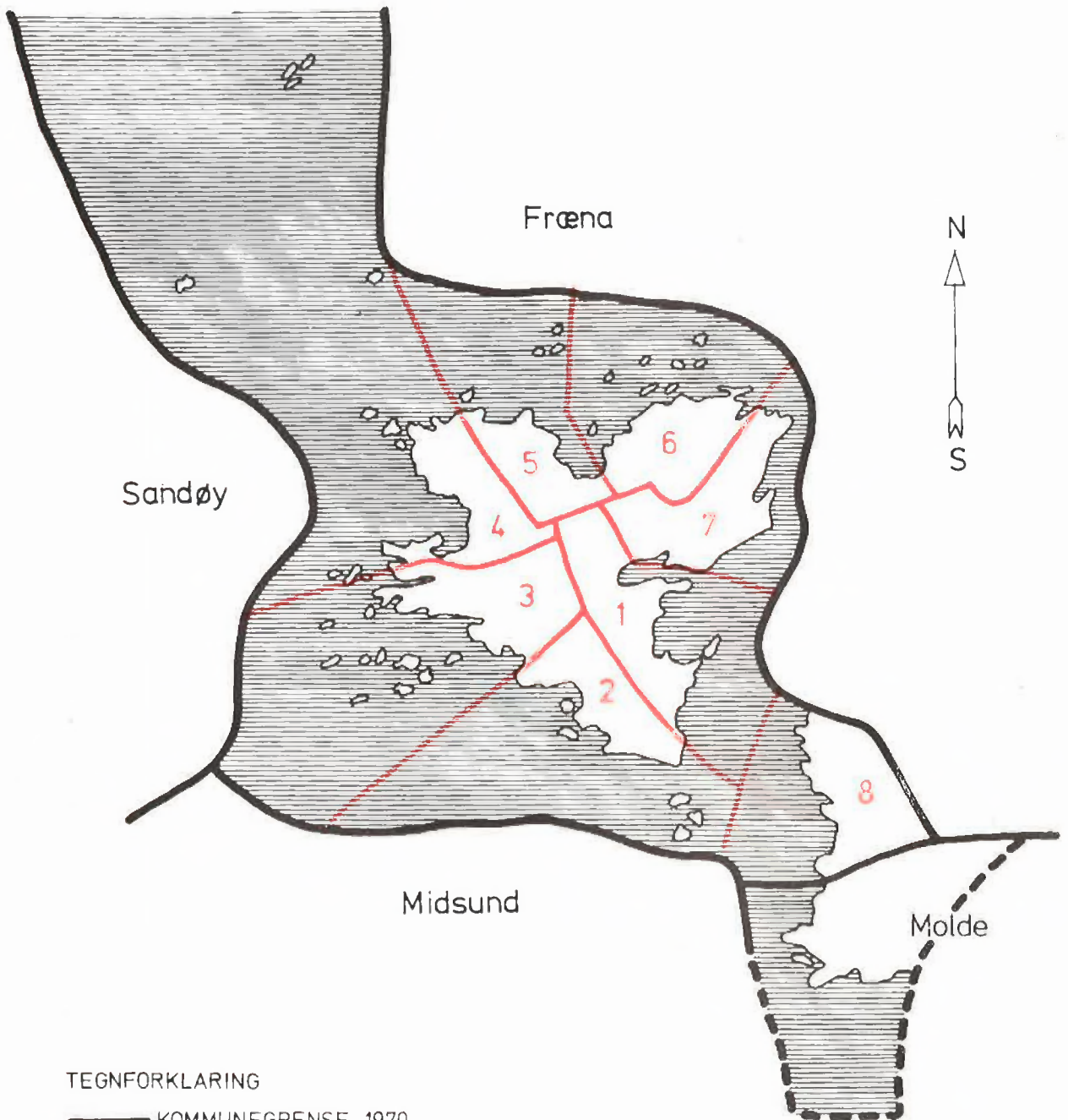
1) S = Spredtbygd krets.

b. OVERSIKT OVER ENDRINGENE I KOMMUNEINDELINGEN MELLOM TELLINGEN I 1960 OG TELLINGEN I 1970

Kretsnr. i 1970-tellingen	Kommune i 1960-tellingen	Kretsnr. i 1970-tellingen	Kommune i 1960-tellingen
1 - 8 i Aukra	1547 Nord-Aukra	13 i Molde	1547 Nord-Aukra



1547 AUKRA



TEGNFORKLARING

- KOMMUNEGRENSE 1970
- - - KOMMUNEGRENSE I 1960,
MEN IKKE I 1970
- KRETSGRENSE 1970
- 5 NR. PÅ SPREDTBYGD KRETS

MÅLESTOKK

0 1 2 3 4 5 6 7 8 9 10 KM.

