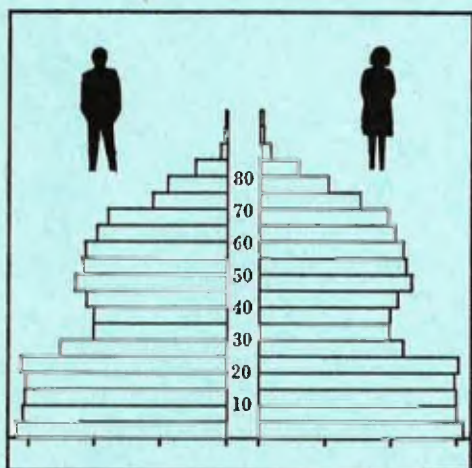


STATISTISKE KOMMUNEHEFTER



# FOLKE- OG BOLIGTELLING

1. NOVEMBER 1970

2011 **KAUTOKEINO**

STATISTISK SENTRALBYRÅ  
OSLO

STATISTISKE KOMMUNEHEFTER



FOLKE- OG BOLIGTELLING  
1. NOVEMBER 1970

2011 KAUTOKEINO

STATISTISK SENTRALBYRÅ  
OSLO 1973



## FORORD

Den første statistikken utarbeidd på grunnlag av oppgaver til folketellingen i 1970, ble publisert i desember 1971 i heftet "Folkemengden etter alder og ekteskapeleg status, 31. desember 1970".

I serien Statistiske kommunehefter legger Statistisk Sentralbyrå fram de viktigste resultater fra Folke- og bolig telling 1970 for hver enkelt kommune. Heftene vil bli utgitt fra midten av 1972 til siste halvdel av 1973. Da kontrollen av tellingsoppgavene ikke er avsluttet når kommuneheftene utarbeides, er tallene i disse heftene foreløpige.

Endelige tall for hele landet vil bli publisert i 6 hefter som ventes å bli utgitt i 1974. Disse publikasjonene vil også inneholde tabeller med geografiske fordelinger. I tillegg til de tabellene som blir trykt, vil det bli utarbeidd tabeller med mer detaljert statistikk. På grunnlag av tellingsresultatene vil det videre bli utarbeidd et bosettingskart og flere større spesialartikler.

Professor Hallstein Myklebost, Geografisk Institutt, Universitetet i Oslo, har vært Byråets konsulent i arbeidet med kretsinn delingen.

Statistisk Sentralbyrå, Oslo, 2. mai 1972

Petter Jakob Bjerve

---

Einar Jensen



## INNHold

	Side
Prinsipper og definisjoner .....	7
1. Omfanget av Folke- og bolig telling 1970 .....	7
2. Definisjon av personkjennemerker .....	7
3. Definisjon av familie- og husholdningstype .....	10
4. Definisjon av hus og bolig og hus- og boligkjennemerker .....	11
5. Inndelingen i tellingskretser .....	13
6. Merknader til tabell 1 .....	14
Tabeller	
1. Folkemengden ved folketellingene 1801-1970 .....	16
2. Folkemengden etter kjønn og inntektstakernes viktigste kilde til livsopphold og næring ...	16
3. Personer 16 år og over etter yrkesaktivitet, kjønn og alder .....	16
4. Personer 16 år og over med minst 100 arbeidstimer etter yrkesstatus, arbeidstid, kjønn og næring/yrkesområde .....	17
5. Personer 16-69 år etter yrkesaktivitet, kjønn og høyeste utdanning .....	18
6. Yrkesaktive, skoleelever og studenter 16 år og over etter kjønn og arbeids-/skole-/studie- sted pr. 1. november 1970 .....	19
7. Familier og personer etter familietype og husholdningstype .....	19
8. Personer 16 år og over med egen bolig etter alder, ekteskapelig status og kjønn .....	19
9. Hus, boliger, rom og bosatte etter hustype .....	20
10. Beboede boliger etter hustype og byggeår, og hus, rom og bosatte etter husets byggeår ...	20
11. Beboede boliger etter hustype og tallet på rom, og bosatte etter tallet på rom i boligen .	20
12. Beboede boliger, rom og bosatte etter boligtetthet .....	21
13. Beboede boliger, rom og bosatte etter boligens utstyr .....	21
14. Beboede boliger, rom og bosatte etter eier-/leierforholdet til boligen .....	21
15. Folkemengden etter alder, kjønn og tellingskrets .....	22
16. Personer 16 år og over etter viktigste kilde til livsopphold, næring, kjønn og tellings- krets .....	23
17. Hovedtall for hus og beboede boliger i de enkelte tellingskretser .....	23
Vedlegg	
1. Kretsfortegnelse .....	25
2. Kartskisse over kretsinnndelingen .....	27
3. Oversiktskart over tettbygd krets .....	29

### Standardtegn

- .. Oppgave mangler
- : Tall kan ikke offentliggjøres
- Null



## PRINSIPPER OG DEFINISJONER

## 1. OMFANGET AV FOLKE- OG BOLIGTELLING 1970

Folketellingen omfatter alle personer (også utenlandske statsborgere) som ifølge Forskrifter av 20. januar 1970 om ordningen og føringen av folkeregistrene, var registrert som bosatt i Norge på tellingstidspunktet den 1. november 1970.

I boligteellingen har en med alle hus og privatboliger (privatleiligheter m.v.) hvor minst én person var registrert bosatt den 1. november 1970. Hus og boliger som var ubebodd eller som var bebodd bare av midlertidig tilstedeværende (f.eks. ugifte personer som oppholdt seg utenom foreldrenes hjem på grunn av studier), omfattes således ikke av tellingen. Heller ikke er boliger for forpleide i aldershjem, pleiehjem og barnehjem og for losjerende i pensjonater, hoteller o.l. med. Hus hvor alle eller en del av de registrert bosatte var forpleide eller losjerende, er derimot inkludert.

I avsnitt 2 er det gjort nærmere rede for bostedsbegrepet (det sted som en person skal regnes som bosatt) og i avsnitt 4 for hus- og boligbegrepet.

## 2. DEFINISJON AV PERSONKJENNERKER

Når ikke annet er nevnt, refererer personopplysningene seg til den 1. november 1970.

*Bosted*

Den enkelte person er i tellingen regnet å ha sitt bosted i den kommune og i den bolig hvor vedkommende var registrert som bosatt den 1. november 1970 ifølge forskriftene om ordningen og føringen av folkeregistrene. Hovedregelen er her at en person skal registreres som bosatt der hvor vedkommende regelmessig tar sin døgnhvile. De viktigste registreringsreglene er ellers:

Bostedsforhold	Skal registreres som bosatt i
Gift person som p.g.a. arbeid, studier, avtjening av verneplikt e.l. oppholder seg utenom ektefellenes felles bolig	Ektefellenes felles bolig
Ugift person som p.g.a. studier, skolegang eller avtjening av verneplikt oppholder seg utenom foreldrenes/forsørgers bolig	Foreldrenes/forsørgers bolig
Ugift person med eget arbeid og som vanligvis ikke bor hos foreldre/forsørger	Boligen der personen vanligvis bor
Person som p.g.a. ferie, besøk hos kjente, forretningsreise e.l. er fraværende fra boligen der vedkommende vanligvis bor	Boligen der personen vanligvis bor
Person som er forpleid i barnehjem, aldershjem, pleiehjem eller er satt bort i privat pleie	Barnehjemmet, aldershjemmet, pleiehjemmet eller boligen hvor personen er i pleie. (På grunn av registreringsvanker er imidlertid en del personer som var anbrakt i pleiehjem, registrert som bosatt i privatbolig på tellingstidspunktet.)
Person som er innlagt på sykehus eller anbrakt på arbeidsskole, arbeidsanstalt eller i fengsel	Boligen der personen var bosatt før innleggelsen eller anbringelsen

Personer som ikke kan henføres til en bestemt bolig, er regnet til gruppen "Uten fast bopel". Av registreringstekniske grunner har en imidlertid i tellingen også måttet ta med enkelte personer med fast bosted i denne gruppen. Personer uten fast bopel er som regel registrert som bosatt i den kommunen hvor de sist hadde fast bosted.



I det følgende er begrepet "Bosatt" brukt i samme betydning som begrepet "Registrert bosatt". Det er ikke som ved tidligere tellinger, hentet inn opplysninger om midlertidig bosted. Fra 1970-tellingen kan det derfor ikke gis oppgaver over den tilstedeværende befolkning.

#### *Alder*

I fordelingene etter alder er den enkelte person gruppert etter alder pr. 31. desember 1970 (1970 minus fødselsår), og ikke som ved tidligere tellinger etter alder på tellingstidspunktet.

#### *Ekteskapelig status*

Det er brukt fire hovedgrupperinger etter ekteskapelig status, nemlig ugifte, gifte, separerte og før gifte. Som før gifte er regnet skilte, enker og enkemenn.

#### *Utdanning*

Oppgavene over utdanning omfatter enkeltutdanninger på heltid av minst 5 måneders normal varighet og deltidsutdanninger av tilsvarende varighet. For personer med flere enkeltutdanninger, er den utdanning som har lengst samlet varighet (normal varighet av enkeltutdanningen tillagt varigheten av den forutdanning som kreves) regnet som høyeste utdanning. Av utdanninger med lik samlet varighet, er den som antas å være av størst yrkesmessig betydning, oppfattet som personens høyeste utdanning. Klassifiseringen er i samsvar med Standard for utdanningsgruppering (Statistisk Sentralbyrås Håndbøker, nr. 28). I tellingen er det imidlertid foretatt følgende tre-deling av standardens gymnasnivå (samlet utdanningsvarighet 10-12 år):

1. Utdanning på gymnasnivå I (10 år)
2. Utdanning på gymnasnivå II (11 år)
3. Utdanning på gymnasnivå III (12 år)

Videre er utvidet grunnskoleutdanning (10. frivillig år) i tellingen gruppert sammen med 9-årig grunnskole, mens den er skilt ut som egen gruppe under gymnasnivå i Standard for utdanningsgruppering.

#### *Yrkesaktivitet*

Som yrkesaktivitet er regnet alt arbeid mot vederlag, enten i form av lønn, inntekt av egen bedrift, naturalier e.l., inklusive arbeid som familiemedlem uten fast lønn i familiebedrift (f.eks. gårdsbruk, forretning m.v.), vernepliktstjeneste og tilsvarende pliktstjeneste, men eksklusive husarbeid for egen familie.

I gruppen "Med yrkesaktivitet" er tatt med alle personer 16 år og over som utførte yrkesaktivitet i hele eller en del av perioden 1. november 1969 - 31. oktober 1970, også personer som begynte eller sluttet i arbeidslivet i denne perioden, deltidsarbeidere og elever og studenter som hadde hatt feriearbeid.

I tidligere tellinger er personer med inntekt av egen yrkesaktivitet som viktigste kilde til livsopphold, regnet til yrkesbefolkningen (personer med yrke). I disse tellingene avviker imidlertid definisjonen av yrkesaktivitet på enkelte punkter fra definisjonen som er gitt ovenfor. I 1970-tellingen er ikke en bestemt gruppe av personer regnet som yrkesbefolkning. Det er imidlertid gitt fordelinger etter viktigste kilde til livsopphold og etter arbeidstid.

#### *Viktigste kilde til livsopphold*

Personer 16 år og over er gruppert etter den kilde til livsopphold som var viktigst de siste 12 månedene før tellingstidspunktet.

Med inntekt av eget arbeid er ment inntekt av egen yrkesaktivitet.

"Pensjon, trygd" omfatter syketrygd, arbeidsløshetsstrygd, forsørgertrygd, uføretrygd, alderstrygd, yrkesskadetrygd, krigspensjon, bedriftspensjon o.l. Ektefeller som hadde hver sin pensjon som viktigste kilde til livsopphold, er begge gruppert under denne kilden til livsopphold. I disse tilfellene er således ikke den ene ektefellen regnet som forsørget eller å ha husarbeid i hjemmet som viktigste kilde til livsopphold.

Som formue, lån m.v. er også regnet føderåd, leieinntekt, forpaktningsinntekt, annen formuesinntekt og utbetalinger i samband med livsforsikring eller individuell pensjonsforsikring.

"Stipend m.v." omfatter foruten stipend, underhold fra andre enn privatpersoner (f.eks. stønader fra det offentlige, institusjoner eller bedrifter), unntatt pensjon og trygd.

I gruppen "Husarbeid i hjemmet, forsørget" er tatt med alle personer som ikke hadde en av kildene som er spesifisert foran, som den viktigste kilde til livsopphold.

#### *Inntektstaker/Ikke-inntektstaker*

Som inntektstakere er regnet personer 16 år og over med inntekt av eget arbeid; pensjon, trygd m.v.; formue, lån m.v. eller stipend m.v. som viktigste kilde til livsopphold. Tilsvarende er som ikke-inntektstakere regnet alle personer under 16 år og personer 16 år og over som under viktigste kilde til livsopphold er gruppert på "Husarbeid i hjemmet, forsørget". Husmødre som ikke var inntektstakere, er skilt ut som egen gruppe. Denne gruppen omfatter gifte kvinner 16 år og over med husarbeid i hjemmet som viktigste kilde til livsopphold.

I tabell 2 er ikke-inntektstakere gruppert etter samme kilde til livsopphold/næring som en inntektstaker i samme familie (definisjon av familieenheten er gitt i avsnitt 3). Denne inntektstakeren er valgt ut etter følgende prioritetsrekkefølge:

1. Mannlig ektefelle/far
2. Kvinnelig ektefelle/mor
3. Eldste sønn, nest eldste sønn osv.
4. Eldste datter, nest eldste datter osv.

Personer som tilhørte familie uten en eneste inntektstaker, er i tabell 2 gruppert under uopp-gitt kilde til livsopphold.

#### *Elever, studenter (tabell 5)*

Som elever og studenter er i tabell 5 regnet personer som i løpet av de siste 12 måneder før tellingstidspunktet, gikk på skole eller studerte, uten hensyn til andre aktiviteter som f.eks. yrkesaktivitet.

#### *Arbeidstid*

Opgavene over arbeidstid gjelder perioden 1. november 1969 - 31. oktober 1970 og omfatter tid som er gått med til yrkesaktivitet. Tid som er brukt til skolearbeid, studier og husarbeid for egen familie, er således ikke inkludert. Personer som i perioden hadde mindre enn i alt én måneds sykefravær, og ellers - bortsett fra ferie - arbeidet full dag hele perioden, er regnet å ha hatt heldagsarbeid.

#### *Generelt om grupperingen etter næring, yrke og yrkesstatus*

Personer 16 år og over med yrkesaktivitet er gruppert på næring etter arten av virksomheten til den bedrift som den enkelte arbeidet i hele tiden eller lengst tid de siste 12 måneder før tellingstidspunktet. Disse personene er videre gruppert på det yrke og den yrkesstatus som de hadde hele tiden eller lengst tid i bedriften i 12-månedersperioden.

#### *Næring*

Næringsgrupperingen er foretatt etter 1960-utgaven av Standard for næringsgruppering i offentlig norsk statistikk (Statistisk Sentralbyrås Håndbøker, nr. 9). Denne standarden er i samsvar med International Standard Industrial Classification of All Economic Activities (ISIC), Rev. 1.

Med begrepet "Industri m.v." som er brukt i tabelldelen, er ment næringene bergverksdrift m.v., industri og kraft- og vannforsyning m.v. Videre er som "Samferdsel" regnet næringene sjøtransport og annen samferdsel. Samlegruppen "Tjenesteytende næringer" omfatter finansinstitusjoner, eienomsdrift, offentlig administrasjon og forsvar, offentlig og privat tjenesteyting og personlig tjenesteyting. I tabell 4 er under "Annen tjenesteyting" tatt med næringsgrenene hotell- og restaurantdrift og vask, rensing og andre personlige tjenester.

#### *Yrke*

Yrkesgrupperingen er foretatt etter Standard for yrkesgruppering i offentlig norsk statistikk (utgitt av Arbeidsdirektoratet i 1965) som i prinsippet følger 1958-utgaven av International Standard Classification of Occupations (ISCO).

*Yrkesstatus*

I tellingen er det brukt følgende fire grupperinger etter yrkesstatus:

1. Ansatt
2. Selvstendig uten leid hjelp
3. Selvstendig med leid hjelp
4. Familienmedlem uten fast lønn i familiebedrift

Personer (også medeiere) som arbeide i firmaer organisert som aksjeselskap, andelslag eller annen selskapsform med begrenset ansvar, er alltid regnet som ansatte.

En person er regnet som selvstendig (med eller uten leid hjelp) dersom vedkommende drev firmaet alene for egen regning eller sammen med andre som medeier med ubegrenset ansvar (f.eks. i ansvarlig selskap). I de tilfelle hvor ektefeller arbeide i felles virksomhet (f.eks. gårdsbruk, forretning) som ikke var organisert som aksjeselskap e.l., er den ene ektefellen regnet som selvstendig og den andre som familiemedlem uten fast lønn i familiebedrift. Gruppen "Familie-medlem uten fast lønn i familiebedrift" omfatter ellers personer som arbeide i familie-virksomhet uten fast avtalt lønn og som verken var eier eller medeier i virksomheten. Et familiemedlem uten fast lønn kan imidlertid ha vederlag for arbeidet i form av kost og losji, andel av overskott e.l.

I tabell 4 er det gitt oppgaver over tallet på henholdsvis ansatte og selvstendige (med eller uten leid hjelp). Differansen mellom summer av disse tall og totaltall utgjør følgelig tallet på familiemedlemmer uten fast lønn i familiebedrift.

*Arbeids-/skole-/studiested*

Personer som pr. 1. november 1970 både hadde inntekt av eget arbeid og som gikk på skole eller studerte, er i tabell 6 gruppert som yrkesaktive og etter arbeidssted dersom arbeidstiden de foregående 12 månedene utgjorde minst 1 000 timer. I motsatt fall er de gruppert som skoleelever/studenter og etter skole-/studiested.

Som personer med annet arbeidssted er regnet personer som arbeide i flere kommuner, var til sjøs eller som arbeide i utlandet. Tilsvarende er personer som studerte i utlandet gruppert under annet studiested.

*Egen bolig*

Ektefeller som var bosatt i samme privatbolig og hvor minst én av ektefellene var boliginne-haver, er begge regnet å ha egen bolig. For øvrig er bare boliginnehaveren eller én av bolig-innehaverne gruppert under "Egen bolig". Forpleide i aldershjem, barnehjem og pleiehjem og losjerende i pensjonater og hoteller m.v. er aldri regnet å ha egen bolig.

Definisjon av begrepet "Boliginnehaver" er gitt i kapittel 4 under avsnittet "Eier-/leier-forhold".

## 3. DEFINISJON AV FAMILIE OG HUSHOLDNINGSTYPE

Grupperingene på familie og husholdningstype refererer seg til tellingstidspunktet den 1. november 1970.

*Familie*

Til én og samme familie er regnet:

1. Ektepar og eventuelle ugifte barn registrert bosatt i samme privatbolig, aldershjem, pleiehjem, pensjonat, hotell e.l.
2. Far/mor med ugifte barn registrert bosatt i samme privatbolig, aldershjem, pleiehjem, pensjonat, hotell e.l.

3. Hver enkelt person som ikke hører inn under noen av de to gruppene som er spesifisert ovenfor (bl.a. personer uten fast bopel). Disse personene danner således hver for seg egen familie (familie med én person).

I familier med ektepar er også tatt med eventuelle ugifte barn av bare den ene ektefellen og ugifte adoptivbarn og stebarn, men ikke fosterbarn.

Av reglene som er nevnt ovenfor, går det fram at personer (f.eks. ektefeller) som ikke var registrert bosatt i samme privatbolig, aldershjem, pleiehjem, pensjonat, hotell e.l., aldri er gruppert under samme familie. Videre går det fram at gifte, separerte, skilte, enker og enkemenn ikke i noe tilfelle er regnet til samme familie som foreldrene. Når f.eks. et ektepar bor sammen med en skilt datter, danner ektefellene egen familie og datteren egen familie. Ellers kan nevnes at ugifte søsken som har felles bolig, men hvor ingen av foreldrene er bosatt, hver for seg er regnet som særskilt familie.

#### *Husholdningstype*

Det er skilt mellom tre hovedtyper av husholdning, nemlig privathusholdning, felleleshusholdning og annen husholdning.

Gruppen "Privathusholdning" omfatter personer som var registrert som bosatt i privatbolig. Denne husholdningstypen er videre splittet opp etter tallet på familier i husholdningen. Som husholdningsenhet er her regnet bolighusholdning (som omfatter alle bosatte i samme bolig) og ikke kostholdning som ved tidligere tellinger.

Til felleleshusholdning er regnet forpleide som var registrert bosatt i aldershjem, barnehjem og pleiehjem og losjerende som var registrert bosatt i pensjonat, hotell e.l.

Betjeningspersonale bosatt ved felleleshusholdninger er alltid gruppert under privathusholdning. Det samme gjelder militært personell som var bosatt i militærforlegning.

Annen husholdning omfatter personer uten fast bopel.

#### 4. DEFINISJON AV HUS OG BOLIG OG HUS- OG BOLIGKJENNEMERKER

Hus- og boligopplysningene refererer seg til den 1. november 1970.

##### *Hus*

Som eget hus er som hovedregel regnet bygg som fra kjeller til loft er atskilt fra andre bygg. Fra denne regelen er det gjort følgende to unntak:

1. Hver enkelt bolig i vertikalt delte tomannsboliger og i rekke, kjede, atrium og terrasse er alltid regnet som særskilt hus.
2. Selv om det fra kjeller til loft er skillevegg(er) uten gjennomgang, er henholdsvis horisontalt delte tomannsboliger som er bygd sammen i rekke e.l., og hver enkelt blokk regnet til ett og samme hus.

Som nevnt under avsnitt 1, omfatter tellingen alle hus hvor minst én person var registrert som bosatt den 1. november 1970.

##### *Bolig*

Til en bolig (leilighet m.v.) er som hovedregel regnet rom som er bygd (eller ombygd) til bruk for én person eller for flere personer med fellesskap i kost og losji, og hvor det er adkomst til rommene (rommet) uten å måtte gå gjennom en annen bolig. Avgrensingen av boligenhetene er ellers foretatt etter følgende spesielle regler:

1. En hybel med egen inngang (utenfra eller fra korridor, oppgang e.l.) og som er bygd i tilknytning til en bolig, er regnet som særskilt bolig bare når hybelboeren (hybelboerne) selv holdt kosten.
2. Hybler uten egen inngang er ikke skilt ut som særskilte boliger.
3. I hybelbygg o.l. er hver enkelt hybel regnet som egen bolig, også i de tilfelle flere hybler har felles gang, hall, bad og/eller kjøkken.
4. I bygg for felleleshusholdning, i hus som er bygd i tilknytning til slike bygg og i militærforlegninger er hybler o.l. for ansatte regnet som særskilte boliger. Likeledes er rom som ble brukt av en ansatt med ektefelle og eventuelle barn, regnet til én og samme bolig.

Med privatbolig er i tellingen ment boliger som ikke er bebodd av forpleide i aldershjem, barnehjem og pleiehjem eller av losjerende i pensjonater, hoteller o.l. Boliger for ansatte (f.eks. sykepleiere) ved felleleshusholdninger er således regnet som privatboliger. Det samme gjelder boliger for befal m.v. i militærforlegninger.

Som nevnt under avsnitt 1, omfatter tellingen alle privatboliger hvor minst én person var registrert bosatt den 1. november 1970. Som betegnelse på disse boligene er i tabelldelen brukt "Bebodde boliger". For de enkelte hus som er med i tellingen, er det imidlertid hentet inn oppgaver over samlet tall på privatboliger (inkl. ubebodde boliger og boliger med bare midlertidig bosatte). Tallene på boliger i alt i tabell 9 gjelder disse boligene.

#### *Rom*

Oppgavene over tall på rom refererer seg til boliger som er med i tellingen, og omfatter beboelsesrom på 6 m<sup>2</sup> eller mer som kan nyttes året rundt. Bortsett fra i tabell 11, er også kjøkken på 6 m<sup>2</sup> eller mer inkludert. Entré, hall, bad, alkove, hems og rom som bare nyttes i næringsvirksomhet (f.eks. kontor) er ikke med.

#### *Bosatte*

Tallene på bosatte omfatter personer registrert som bosatt i privatboliger og således ikke personer som er regnet til felleleshusholdning og personer uten fast bopel.

#### *Hustype*

Som våningshus i tilknytning til gårdsdrift er - uansett hustype ellers - regnet hus hvor gårdbrukeren selv, forpakter eller kårfolk var bosatt, men ikke hus for gårdsarbeidere og hus på nedlagte bruk.

Hustypen "Frittliggende enebolig" omfatter hus med én bolig og med minst en halv meters avstand til nærmeste hus (unntatt garasje o.l.).

Til gruppen "Enebolig i rekke, kjede, atrium m.v." er også regnet husenhetene i vertikalt delte tomannsboliger.

Horisontalt delt tomannsbolig er hus med to vanlige leiligheter (som kan ha ulik størrelse) og hvor den ene leiligheten ligger i en etasje over den annen.

Hustypen "Annet småhus" omfatter hus med inntil 2½ etasjer (ekskl. underetasje), unntatt våningshus i tilknytning til gårdsdrift, eneboliger og horisontalt delte tomannsboliger. Hus som har én eller to vanlige leiligheter og hybelleilighet som er skilt ut som egen bolig, er også gruppert under denne hustypen.

Som blokk er regnet hus med 3 etasjer (ekskl. underetasje) eller mer.

Provisorisk boligbygg er hus m.v. som helt eller delvis er tatt i bruk til bolig for 10 år eller mindre (inkl. campingvogner, båter, telt, gammer o.l.).

Gruppen "Forretningsbygg m.v." omfatter hus hvor halvparten eller mindre av golvarealet nyttes til privatboliger, unntatt bygg for felleleshusholdning. Hus med to etasjer og hvor det er forretning i første etasje og bolig i annen etasje, er alltid gruppert under denne hustypen.

Som bygg for felleleshusholdning er regnet hus hvor det for bosatte og/eller midlertidig tilstedeværende er organisert felleleshusholdning. Hus i studentbyer o.l. er imidlertid aldri gruppert her. Av avgrensingsregler som det er gjort rede for under andre avsnitt, går det fram at oppgaver over tall på boliger, rom og bosatte i bygg for felleleshusholdning, bare omfatter privatboliger og rom og bosatte i disse boligene.

#### *Byggeår*

Som byggeår er for det enkelte hus regnet det år da minst halvparten av boligene i huset var ferdige til innflytning. Hus som er ombygd, er gruppert etter opprinnelig byggeår.

#### *WC, bad*

Boliger med eget wc/egget bad omfatter boliger med wc/bad som bare de bosatte i boligen har rett til å nytte, uten hensyn til om wc/bad ligger i eller utenfor boligen. Som boliger med felles wc/felles bad er regnet boliger som har wc/bad felles med en eller flere andre boliger.

#### *Eier-/leierforhold*

Personer med råderett over boligen som de er bosatt i (eier, leier den e.l.), er regnet som boliginnehavere.

Boliginnehavere (f.eks. medlemmer av borettslag) med aksje eller andel som gir boret til boligen, er alltid regnet som leieboere med aksje/andel, også i de tilfelle det er betalt innskott som er høyere enn pålydende verdi av aksjen/andelen.

Leieboere med innskott er boliginnehavere som har betalt innskott (f.eks. obligasjonsinnskott) for å leie boligen, men ikke leieboere som bare har betalt forskott på husleie.

Boliginnehavere som disponerer boligen vederlagsfritt eller som kårbolig, er regnet som leieboere.

En boliginnehaver er regnet å disponere boligen som tjenestebolig når den er stilt til disposisjon i samband med tjenesteforhold på vilkår av at boligen må fraflyttes når tjenesteforholdet opphører, uten hensyn til om det betales husleie eller ikke. Boliger som boliginnehaveren har aksje, andel eller innskott i, er imidlertid aldri regnet som tjenestebolig.

#### *Gjennomsnittstall*

Boliger pr. hus er lik tallet på privatboliger i hus som er med i tellingen (inkl. ubebodde boliger og boliger med bare midlertidig tilstedeværende) dividert med tallet på hus som er med i tellingen.

Bebodde boliger pr. hus er lik tallet på privatboliger som er med i tellingen dividert med tallet på hus som er med i tellingen.

Rom pr. bolig er lik tallet på rom (inkl. kjøkken på 6 m<sup>2</sup> eller mer) i privatboliger som er med i tellingen dividert med tallet på disse boligene.

Bosatte pr. bolig er lik tallet på bosatte i privatboliger dividert med tallet på privatboliger som er med i tellingen.

Bosatte pr. rom er lik tallet på bosatte i privatboliger dividert med tallet på rom (inkl. kjøkken på 6 m<sup>2</sup> eller mer) i privatboliger som er med i tellingen.

## 5. INNDELINGEN I TELLINGSKRETSE

For områder som i 1960 tilhørte herredskommune, er kretsinnstillingen foretatt av Byrådet og etter de samme retningslinjer som i 1960-tellingen. Følgende hovedregler er lagt til grunn for innstillingen:

1. En tellingskrets bør være mest mulig ensartet når det gjelder kommunikasjonsforhold, næringsstruktur og befolkningsutvikling.
2. Kretsgrenser må ikke skjære sogne- eller kommunegrenser.
3. En krets skal bestå enten bare av ett tettbygd strøk, del av tettbygd strøk eller av spredtbygd strøk. Som tettbygd strøk regnes områder med minst 200 bosatte på tellings-tidspunktet og hvor avstanden mellom bolighusene som regel ikke overstiger 50 meter. En hussamling som ligger mer enn 50 meter fra en tettbebyggelse, er imidlertid regnet som en del av det tettbygde strøket dersom hussamlingen naturlig hører sammen med tettbebyggelsen. Andre områder er regnet som spredtbygde strøk og er delt videre opp i tellingskretser.

I 1970-tellingen er det for områder som i 1960 tilhørte herredskommune, bare foretatt følgende endringer i kretsinnstillingen som da ble brukt:

1. Når regulering av kommune- eller sognegrenser førte til at en 1960-krets falt inn under mer enn én kommune eller ett sogn i 1970, er kretsen delt videre opp slik at kretsgrenser ikke skjærer kommune- eller sognegrenser.
2. Grensene for tettbygde strøk (og dermed for tettbygde kretser) er justert i samsvar med bosettingen pr. 1. november 1970 etter reglene for avgrensning av disse strøkene.
3. I de tilfelle avgrensingen i 1960-tellingen av spredtbygde kretser ikke var i samsvar med reglene for kretsinnstilling, er grensene justert i 1970-tellingen.

Innstillingen i tellingskretser av områder som i 1960 tilhørte bykommune, er foretatt av folke-registrene i samråd med kommunale myndigheter. I flere tilfelle er kretsinnstillingen for disse områdene ikke den samme som i 1960-tellingen. I begge tellingene er imidlertid grensene fastlagt slik at de ikke skjærer kommune- eller sognegrenser og at en krets består enten bare av tettbygd strøk eller bare av spredtbygd strøk (avgrenset etter reglene som er nevnt ovenfor).

Tettbygde strøk i områder som i 1960 tilhørte herredskommune, er vanligvis ikke delt opp i flere kretser. Byområder er imidlertid alltid regnet til flere kretser.

I vedlegg 1 er det gitt en kretsfortegnelse, i vedlegg 2 en kartskisse over kretsinnndelingen og i vedlegg 3 et oversiktskart over én eller flere tettbygde kretser.

#### 6. Merknader til tabell 1

I tabell 1 har en generelt sett tatt sikte på å gi tall tilbake til 1801 etter kommuneinndelingen i 1970. Over et så langt tidsrom har det imidlertid skjedd så mange endringer i kommuneinndelingen at det for de fleste kommuner ikke kan gis en sammenliknbar tallserie for hele perioden.

Kautokeino ble eget herred i 1851 ved utskilling fra Kistrand herred.

I tabell 1 gjelder tallene for 1845 og tidligere for sogn som samsvarer med den senere kommuneavgrensingen.

TABELLER



TABELL 1. FOLKEMENGDEN VED FOLKETELLINGENE 1801-1970

AR	FOLKE- MENGDE	AR	FOLKE- MENGDE	AR	FOLKE- MENGDE	AR	FOLKE- MENGDE	AR	FOLKE- MENGDE	AR	FOLKE- MENGDE
1801 ..	572	1835 ..	657	1865 ..	738	1900 ..	857	1930 ..	1 123	1960 ..	1 938
1815 ..	543	1845 ..	732	1875 ..	738	1910 ..	984	1946 ..	1 372	1970 ..	2 559
1825 ..	604	1855 ..	869	1890 ..	879	1920 ..	941	1950 ..	1 557		

I SE MERKNADER TIL TABELL 1 PÅ SIDE 14

TABELL 2. FOLKEMENGDEN ETTER KJØNN OG INNTEKTSTAKERNES VIKTIGSTE KILDE TIL LIVSOPPHOLD OG NÆRING

VIKTIGSTE KILDE TIL LIVSOPPHOLD OG NÆRING	I ALT	MENN	KVIN- NER	INN- TEKTS- TAKERE	IKKE-INNTEKTSTAKERE					
					I ALT	HUS- MØCRE	ANDRE			UOPP- GITT
							I ALT	AV DISSE:		
								UNDER 16 AR	16-24 AR	
I ALT .....	2 559	1 327	1 232	1 177	1 382	313	1 069	933	102	
INNTEKT AV EGET ARBEID I ALT ..	2 060	1 132	928	914	1 146	282	864	775	78	
JORDBRUK OG SKOGBRUK M.V. ....	1 020	569	451	414	606	152	454	401	45	
FISKE M.V. OG HVALFANGST ....										
INDUSTRI M.V. ....	177	108	69	87	90	24	66	61	5	
BYGGE- OG ANLEGGSVIRKSOMHET .	142	87	55	60	82	23	59	57	2	
VAREHANDEL .....	86	42	44	48	38	11	27	25	2	
SAMFERDSEL .....	92	52	40	37	55	8	47	37	9	
TJENESTEYTENDE NÆRINGER .....	518	257	261	255	263	60	203	187	14	
UOPPGITT NÆRING .....	25	17	8	13	12	4	8	7	1	
PENSJON, TRYGD .....	367	141	226	225	142	21	121	96	17	
FORMUE, LAN M.V. ....	11	4	7	10	1		1	1	-	
STIPEND M.V. ....	46	24	22	28	18	3	15	15	-	
UOPPGITT .....	75	26	49	-	75	7	68	46	7	

TABELL 3. PERSONER 16 AR OG OVER ETTER YRKESAKTIVITET, KJØNN OG ALDER

KJØNN OG ALDER	I ALT	UTEN YRKES- AKTI- VITET	MED YRKESAKTIVITET							UOPP- GITT
			ARBEIDSTID I TIMER						UOPP- GITT	
			I ALT	UNDER 100	100- 499	500- 999	1 000 OG MER			
							I ALT	AV DISSE: HELDAGS- ARBEID		
I ALT .....	1 626	545	1 081	8	67	163	843	669	-	
16-19 .....	178	64	114	3	13	22	76	54	-	
20-24 .....	296	64	232	2	15	30	185	141	-	
25-59 .....	925	266	659	1	34	93	531	433	-	
60-66 .....	103	46	57	-	2	15	40	33	-	
67-69 .....	32	23	9	-	-	1	8	6	-	
70 OG OVER .....	92	82	10	2	3	2	3	2	-	
MENN I ALT .....	850	123	727	6	24	59	638	524	-	
16-19 .....	89	31	58	2	4	9	43	32	-	
20-24 .....	162	9	153	2	9	13	129	99	-	
25-59 .....	484	29	455	-	9	27	419	353	-	
60-66 .....	56	11	45	-	-	8	37	32	-	
67-69 .....	13	4	9	-	-	1	8	6	-	
70 OG OVER .....	46	39	7	2	2	1	2	2	-	
KVINNER I ALT .....	776	422	354	2	43	104	205	145	-	
16-19 I ALT .....	89	33	56	1	9	13	33	22	-	
AV DISSE: GIFTE ...	2	2	-	-	-	-	-	-	-	
20-24 I ALT .....	134	55	79	-	6	17	56	42	-	
AV DISSE: GIFTE ...	42	31	11	-	1	2	8	6	-	
25-59 I ALT .....	441	237	204	1	25	66	112	80	-	
AV DISSE: GIFTE ...	329	207	122	1	17	52	52	36	-	
60-66 .....	47	35	12	-	2	7	3	1	-	
67-69 .....	19	19	-	-	-	-	-	-	-	
70 OG OVER .....	46	43	3	-	1	1	1	-	-	

TABELL 4. PERSONER 16 ÅR OG OVER MED MINST 100 ARBEIDSTIMER ETTER YRKESSTATUS, ARBEIDSTID, KJØNN OG NERING/YRKESOMRADE

NERING/YRKESOMRADE	AV DISSE:			MENN	KVIN- NER	ARBEIDSTID I TIMER					
	I ALT	AN- SATTE	SELV- STEN- DIGE			100-999			1 000 OG MER		
						I ALT	MENN	KVIN- NER	I ALT	MENN	KVIN- NER
I ALT .....	1 072	99	296	721	351	230	83	147	842	638	204
NERING											
JORDBRUK .....	522	12	244	369	153	130	26	104	392	343	49
SKOGBRUK M.V. ....	5	-	5	5	-	2	2	-	3	3	-
FISKE M.V., HVALFANGST	1	1	-	-	1	:	-	:	:	-	:
BERGVERKSDRIFT M.V. ...	42	42	-	37	5	:	3	:	:	34	:
INDUSTRI .....	47	36	8	36	11	10	9	1	37	27	10
BYGGE- OG ANLEGGSVIRKS.	65	51	14	57	8	18	16	2	47	41	6
KRAFT-, VANNFORS. M.V.	3	3	-	2	1	:	:	:	:	:	:
VAREHANDEL .....	57	46	7	33	24	14	4	10	43	29	14
FINANSINSTITUSJONER ...	4	4	-	3	1	:	-	:	:	3	:
EIENDOMSDRIFT .....	-	-	-	-	-	-	-	-	-	-	-
SJØTRANSPORT .....	3	2	1	3	-	-	-	-	3	3	-
ANNEN SAMFERDSEL .....	34	20	12	24	10	3	3	-	31	21	10
OFF. ADM. OG FORSVAR ..	90	90	-	79	11	5	4	1	85	75	10
OFF. OG PRIV. TJ.YTING	143	143	-	51	92	29	7	22	114	44	70
LØNT HUSARBEID .....	11	11	-	1	10	:	-	:	:	:	10
ANNEN TJENESTEYTING ...	32	26	5	10	22	7	1	6	25	9	16
UOPPGITT .....	13	12	-	11	2	7	7	-	6	4	2
1											
YRKESOMRADE											
TEKNISK, VITENSKAPELIG, HUMANISTISK OG KUNST- NERISK ARBEID I ALT ...	101	101	-	47	54	17	6	11	84	41	43
TEKNISK ARBEID .....	8	8	-	8	-	-	-	-	8	8	-
SYKEPLEIE- OG ANNET PLEIEARBEID .....	23	23	-	-	23	6	-	6	17	-	17
PEDAGOGISK ARBEID ...	60	60	-	34	26	11	6	5	49	28	21
ADM.- OG FORVALTNINGS- ARB., BEDR.- OG ORGANI- SASJONSLEDELSE I ALT ..	14	9	5	13	1	:	-	:	:	13	:
OFFENTLIG ADM.- OG FORVALTNINGSARBEID ..	5	5	-	5	-	-	-	-	5	5	-
BEDR. OG ORG.LEDELSE	9	4	5	8	1	:	-	:	:	8	:
KONTORARBEID .....	27	27	-	12	15	7	-	7	20	12	8
HANDELSARBEID I ALT ...	39	30	6	23	16	8	3	5	31	20	11
GROSSISTER OG DETALJISTER .....	6	-	6	6	-	-	-	-	6	6	-
HANDELSREISENDE- OG AGENTURARBEID .....	-	-	-	-	-	-	-	-	-	-	-
HANDELSARB. FRA KONT. OG DETALJHANDELSARB.	33	30	-	17	16	8	3	5	25	14	11
JORDBRUKS-, SKOGBRUKS- OG FISKEARBEID .....	528	13	249	374	154	132	28	104	396	346	50
GRUVE- OG SPRENGNINGS- ARBEID M.M. ....	23	23	-	23	-	3	3	-	20	20	-
TRANSPORT- OG KOMMUNI- KASJONSARBEID I ALT ...	36	20	13	27	9	:	2	:	:	25	:
VEGTRAFIKKARBEID ...	24	9	12	23	1	2	:	:	22	:	:
PCST- OG TELEKOM.ARB.	9	9	-	1	8	:	:	-	:	:	8
INDUSTRI-, BYGGE- OG ANLEGG SARBEID I ALT ...	138	114	19	121	17	39	37	2	99	84	15
JERN- OG MET.VAREARB.	14	13	1	13	1	1	:	:	13	:	:
ELEKTROARBEID .....	9	9	-	9	-	2	2	-	7	7	-
TREARBEID .....	21	12	9	21	-	5	5	-	16	16	-
NÆRINGSMIDDELARBEID ..	22	19	2	21	1	7	:	:	15	:	:
KJEMISK PROSESSAR- BEID, TREFOREDINGS- OG PAPIRARBEID .....	-	-	-	-	-	-	-	-	-	-	-
LASTE-, LOSSE- OG LAGERARBEID .....	5	5	-	5	-	3	3	-	2	2	-
SERVICEARBEID I ALT ...	112	108	4	28	84	18	-	18	94	28	66
SIVILT OVERVÅKNINGS- OG TRYGGINGSARBEID ..	10	10	-	9	1	:	-	:	:	9	:
HCTELL- OG RESTAU- RANTARBEID, HUSARBEID	52	49	3	9	43	9	-	9	43	9	34
VAKTMESTER- OG RENGJØRINGSARBEID ...	41	41	-	9	32	7	-	7	34	9	25
MILITÆRT ARBEID .....	51	51	-	51	-	4	4	-	47	47	-
UOPPGITT .....	3	3	-	2	1	-	-	-	3	2	1

1 BARE ET UTVALG AV YRKESOMRADER ER SPESIFISERT

TABELL 5. PERSONER 16-69 ÅR ETTER YRKESAKTIVITET, KJØNN OG HØYESTE UTDANNING

KJØNN OG HØYESTE UTDANNING	I ALT	UTEN YRKESAKTIVITET, ARBEIDSTIMER UNDER 100 TIMER ELLER UOPPGITT			MED 100 ARBEIDSTIMER ELLER MER					
		I ALT	AV DISSE: I ALT ELEVER, STU- DENTER		I ALT	AV DISSE: ELEVER, STU- DENTER		AV DISSE: ELEVER, STU- DENTER		1 000 TIMER OG MER
			100-499 TIMER	500-999 TIMER		100-499 TIMER	500-999 TIMER			
I ALT .....	1 534	470	61	1 064	64	17	161	22	839	
MENN I ALT .....	804	88	36	716	22	10	58	13	636	
UNGDOMSSKOLENIVA, 7-9 ÅR, I ALT ..	632	73	30	559	17	5	52	9	490	
7-ÅRIG FOLKESKOLE .....	284	30	-	254	4	-	23	-	227	
ALLMENT FAGFELT ELLERS .....	264	35	25	229	8	3	18	3	203	
ADMINISTRASJON OG ØKONOMI .....	31	3	3	28	-	-	2	1	26	
INDUSTRI, HÅNDVERK OG TEKNIKK ..	45	5	2	40	5	2	9	5	26	
JORDBRUK, SKOGBRUK OG FISKE ....	3	-	-	3	-	-	-	-	3	
TJENESTEYTING OG FORSVAR .....	4	-	-	4	-	-	-	-	4	
GYMNASNIVA I, 10 ÅR, I ALT .....	51	-	-	51	2	2	2	1	47	
ALLMENT FAGFELT .....	19	-	-	19	2	2	2	1	15	
ADMINISTRASJON OG ØKONOMI .....	-	-	-	-	-	-	-	-	-	
INDUSTRI, HÅNDVERK OG TEKNIKK ..	10	-	-	10	-	-	-	-	10	
JORDBRUK, SKOGBRUK OG FISKE ....	4	-	-	4	-	-	-	-	4	
TJENESTEYTING OG FORSVAR .....	16	-	-	16	-	-	-	-	16	
GYMNASNIVA II,III, 11-12 ÅR, I ALT	48	7	6	41	-	-	-	-	41	
ALLMENT FAGFELT .....	13	6	6	7	-	-	-	-	7	
INDUSTRI, HÅNDVERK OG TEKNIKK ..	18	1	-	17	-	-	-	-	17	
SAMFERDSEL .....	-	-	-	-	-	-	-	-	-	
HELSEVERN .....	-	-	-	-	-	-	-	-	-	
JORDBRUK, SKOGBRUK OG FISKE ....	-	-	-	-	-	-	-	-	-	
TJENESTEYTING OG FORSVAR .....	15	-	-	15	-	-	-	-	15	
UNIVERSITETS- OG HØGSKOLENIVA I, 13-14 ÅR, I ALT .....	26	-	-	26	2	2	2	2	22	
UNDERVISNING .....	16	-	-	16	1	1	2	2	13	
NATURVITENSKAP OG TEKNIKK .....	5	-	-	5	1	1	-	-	4	
UNIVERSITETS-, HØGSKOLENIVA II,III OG FORSKERNIVA, OVER 14 ÅR, I ALT	21	-	-	21	1	1	1	-	19	
UNDERVISNING .....	11	-	-	11	1	1	1	-	9	
NATURVITENSKAP OG TEKNIKK .....	3	-	-	3	-	-	-	-	3	
UOPPGITT ELLER INGEN UTDANNING ...	26	8	-	18	-	-	1	1	17	
KVINNER I ALT .....	730	382	25	348	42	7	103	9	203	
UNGDOMSSKOLENIVA, 7-9 ÅR, I ALT ..	615	328	18	287	35	4	92	4	160	
7-ÅRIG FOLKESKOLE .....	274	177	-	97	12	-	45	-	40	
ALLMENT FAGFELT ELLERS .....	267	130	16	137	17	2	39	2	81	
ADMINISTRASJON OG ØKONOMI .....	21	5	2	16	1	1	5	2	10	
INDUSTRI, HÅNDVERK OG TEKNIKK ..	15	4	-	11	1	-	-	-	10	
TJENESTEYTING OG FORSVAR .....	36	12	-	24	3	1	3	-	18	
GYMNASNIVA I, 10 ÅR, I ALT .....	39	18	3	21	4	2	5	4	12	
ALLMENT FAGFELT .....	32	15	3	17	:	:	:	:	9	
ADMINISTRASJON OG ØKONOMI .....	-	-	-	-	:	:	-	-	-	
INDUSTRI, HÅNDVERK OG TEKNIKK ..	3	2	-	1	:	:	:	-	:	
HELSEVERN .....	3	1	-	2	:	:	:	-	:	
TJENESTEYTING OG FORSVAR .....	-	-	-	-	-	-	-	-	-	
GYMNASNIVA II,III, 11-12 ÅR, I ALT	14	7	2	7	1	-	1	-	5	
ALLMENT FAGFELT .....	3	2	-	1	:	-	:	-	:	
ADMINISTRASJON OG ØKONOMI .....	-	-	-	-	-	-	-	-	-	
SAMFERDSEL .....	-	-	-	-	-	-	-	-	-	
HELSEVERN .....	6	2	1	4	:	-	:	-	3	
TJENESTEYTING OG FORSVAR .....	-	-	-	-	-	-	-	-	-	
UNIVERSITETS- OG HØGSKOLENIVA I, 13-14 ÅR, I ALT .....	26	5	1	21	1	1	1	-	19	
UNDERVISNING .....	18	3	1	15	-	-	1	-	14	
NATURVITENSKAP OG TEKNIKK .....	-	-	-	-	-	-	-	-	-	
UNIVERSITETS-, HØGSKOLENIVA II,III OG FORSKERNIVA, OVER 14 ÅR, I ALT	8	1	-	7	-	-	1	1	6	
UNDERVISNING .....	8	1	-	7	-	-	1	1	6	
ADMINISTRASJON, ØKONOMI, SAMFUNNSVITENSKAP OG JUS .....	-	-	-	-	-	-	-	-	-	
NATURVITENSKAP OG TEKNIKK .....	-	-	-	-	-	-	-	-	-	
UOPPGITT ELLER INGEN UTDANNING ...	28	23	1	5	1	-	3	-	1	

1 BARE ET UTVALG AV FAGOMRÅDER ER SPESIFISERT UNDER DE ENKELTE UTDANNINGSNIVAER

TABELL 6. YRKESAKTIVE, SKOLEELEVER OG STUDENTER 16 ÅR OG OVER ETTER KJØNN OG ARBEIDS-/SKOLE-/STUDIESTED PR. 1. NOVEMBER 1970

ARBEIDS-/SKOLE-/STUDIESTED	I ALT	1			2		
		YRKESAKTIVE			SKOLEELEVER OG STUDENTER		
		I ALT	MENN	KVINNER	I ALT	MENN	KVINNER
I ALT .....	1 088	1 008	674	334	80	51	29
I KOMMUNEN .....	972	946	628	318	26	19	7
ALTA .....	13	-	-	-	13	4	9
KARASJØK .....	11	2	2	-	9	6	3
OSLO .....	9	1	-	1	8	5	3
SØR-VARANGER .....	5	-	-	-	5	4	1
ANDRE KOMMUNER I FYLKET .....	7	5	1	4	2	1	1
ANDRE KOMMUNER UTEFOR FYLKET ...	17	4	4	-	13	8	5
ANNET STED .....	54	50	39	11	4	4	-

1 EKSKL. PERSONER SOM AVTJENTE VERNEPLIKTSTJENESTE OG YRKESAKTIVE SOM IKKE HAR OPPGITT ARBEIDSSTED  
 2 EKSKL. SKOLEELEVER OG STUDENTER SOM IKKE HAR OPPGITT SKOLE-/STUDIESTED

TABELL 7. FAMILIER OG PERSONER ETTER FAMILIETYPPE OG HUSHOLDNINGSTYPE

HUSHOLDNINGSTYPE	I ALT		FAMILIER MED TO ELLER FLERE PERSONER							
	FAMI- LIER	PER- SONER	FAMI- LIER MED PER- SON	I ALT		EKTE- PAR UTEN UGIFTE BARN	EKTEPAR MED UGIFTE BARN		MOR ELLER FAR MED UGIFTE BARN	
				FAMI- LIER	PER- SONER		FAMI- LIER	PER- SONER	FAMI- LIER	PER- SONER
I ALT .....	809	2 559	308	501	2 251	62	351	1 858	88	269
PRIVATHUSHOLDNING I ALT .	747	2 497	246	501	2 251	62	351	1 858	88	269
MED EN FAMILIE .....	441	1 645	122	319	1 523	40	251	1 343	28	100
MED TO FAMILIER .....	208	618	74	134	544	16	78	399	40	113
MED FLERE FAMILIER .....	98	234	50	48	184	6	22	116	20	56
FELLESHUSHOLDNING .....	13	13	13	-	-	-	-	-	-	-
ANNEN HUSHOLDNING .....	49	49	49	-	-	-	-	-	-	-

TABELL 8. PERSONER 16 ÅR OG OVER MED EGEN BOLIG ETTER ALDER, EKTESKAPELIG STATUS OG KJØNN

EKTESKAPELIG STATUS OG KJØNN	I ALT	ALDER								
		16-19	20-24	25-29	30-39	40-49	50-59	60-69	70-79	80 OG OVER
PERSONER 16 ÅR OG OVER I ALT ...	1 626	178	296	200	309	235	181	135	73	19
AV DISSE: MED EGEN BOLIG .....	958	7	94	105	220	198	163	119	47	5
MENN I ALT .....	850	89	162	108	167	113	96	69	38	8
AV DISSE: MED EGEN BOLIG .....	468	-	41	48	108	92	86	64	28	1
KVINNER I ALT .....	776	89	134	92	142	122	85	66	35	11
AV DISSE: MED EGEN BOLIG .....	490	7	53	57	112	106	77	55	19	4
UGIFTE I ALT .....	687	176	236	99	82	42	28	14	10	-
AV DISSE: MED EGEN BOLIG .....	139	6	48	25	18	16	17	6	3	-
MENN I ALT .....	405	89	144	62	54	26	17	6	7	-
AV DISSE: MED EGEN BOLIG .....	72	-	27	12	11	9	10	2	1	-
KVINNER I ALT .....	282	87	92	37	28	16	11	8	3	-
AV DISSE: MED EGEN BOLIG .....	67	6	21	13	7	7	4	4	2	-
GIFTE OG SEPARERTE I ALT .....	848	2	60	101	225	185	135	98	38	4
AV DISSE: MED EGEN BOLIG .....	766	1	46	80	201	175	131	96	34	2
MENN I ALT .....	423	-	18	46	112	85	72	62	25	3
AV DISSE: MED EGEN BOLIG .....	383	-	14	36	97	81	70	61	23	1
KVINNER I ALT .....	425	2	42	55	113	100	63	36	13	1
AV DISSE: MED EGEN BOLIG .....	383	1	32	44	104	94	61	35	11	1
FØR GIFTE I ALT .....	91	-	-	-	2	8	18	23	25	15
AV DISSE: MED EGEN BOLIG .....	53	-	-	-	1	7	15	17	10	3
MENN I ALT .....	22	-	-	-	1	2	7	1	6	5
AV DISSE: MED EGEN BOLIG .....	13	-	-	-	-	2	6	1	4	-
KVINNER I ALT .....	69	-	-	-	1	6	11	22	19	10
AV DISSE: MED EGEN BOLIG .....	40	-	-	-	1	5	9	16	6	3

TABELL 9. HUS, BOLIGER, ROM OG BOSATTE ETTER HUSTYPE

	PERMANENT BOLIGBYGG										PRO- VI- SOR- ISK- BO- LIG- BYGG	FOR- RET- NINGS- BYGG M.V.	BYGG FOR FEL- LES- HOLD- NING	UOPP- GITT HUS- TYPE
	I ALT	VI- NINGS- HUS I TILKN. TIL GARDS- DRIFT	FRITT- LIGG- ENDE- BOLIG	ENE- BOLIG I REKKE, KJEDE, ATRIUM M.V.	ANNEN ENE- BOLIG	HORI- SON- TALT DELT TO- MANN- BOLIG	ANNET SMÅHUS	BLOKK						
HUS .....	464	427	73	292	28	-	9	24	1	12	12	13	-	
BOLIGER I ALT ...	677	569	81	292	28	-	18	57	93	31	16	61	-	
AV DISSE: BEBODDE	576	491	81	292	28	-	18	55	17	14	14	57	-	
ROM .....	1 994	1 845	316	1 147	131	-	76	158	17	19	54	76	-	
BOSATTE .....	2 497	2 324	448	1 503	136	-	:	159	:	40	44	89	-	
BOLIGER PR. HUS .	1,5	1,3	1,1	1,0	1,0	-	2,0	2,4	93,0	2,6	1,3	4,7	-	
ROM PR. BOLIG ...	3,5	3,8	3,9	3,9	4,7	-	4,2	2,9	1,0	1,4	3,9	1,3	-	
BOSATTE PR. BOLIG	4,3	4,7	5,5	5,1	4,9	-	:	2,9	:	2,9	3,1	1,6	-	
BOSATTE PR. ROM .	1,3	1,3	1,4	1,3	1,0	-	:	1,0	:	2,1	0,8	1,2	-	

TABELL 10. BEBODDE BOLIGER ETTER HUSTYPE OG BYGGEAR, OG HUS, ROM OG BOSATTE ETTER HUSETS BYGGEAR

HUSETS BYGGEAR	HUS	BEBODDE BOLIGER						ROM	BOSATTE	BOSATTE			
		I ALT	I PERMANENTE BOLIGBYGG			I ALT	BE- BOD- DE BO- LIG- ER PR. HUS			ROM	PR. BO- LIG	PR. BO- LIG	PR. ROM
			I VANINGS- HUS I TILKN. TIL GARDSDRIFT OG I FRITTL. ENEBOLIGER	I ANDRE ENE- OG TC- MANN- BOLIGER OG SMÅHUS	I BLOKK- ER	I ANDRE BYGG							
I ALT .....	464	576	491	373	101	17	85	1 994	2 497	1,2	3,5	4,3	1,3
1900 OG FØR ....	-	-	-	-	-	-	-	-	-	-	-	-	-
1901-1910 .....	-	-	-	-	-	-	-	-	-	-	-	-	-
1911-1920 .....	-	-	-	-	-	-	-	-	-	-	-	-	-
1921-1930 .....	1	1	1	1	-	-	-	2	:	1,0	2,0	:	:
1931-1940 .....	2	2	2	2	-	-	-	5	:	1,0	2,5	:	:
1941-1945 .....	9	11	11	7	4	-	-	29	30	1,2	2,6	2,7	1,0
1946-1950 .....	74	91	74	63	11	-	17	292	333	1,2	3,2	3,7	1,1
1951-1960 .....	159	199	158	133	25	-	41	683	932	1,3	3,4	4,7	1,4
1961-1970 .....	214	267	243	165	61	17	24	975	1 163	1,2	3,7	4,4	1,2
UOPPGITT .....	5	5	2	2	-	-	3	8	27	1,0	1,6	5,4	3,4

TABELL 11. BEBODDE BOLIGER ETTER HUSTYPE OG TALLET PÅ ROM, OG BOSATTE ETTER TALLET PÅ ROM I BOLIGEN

TALLET PÅ ROM, EKSKL. KJØKKEN	BEBODDE BOLIGER						I ANDRE BYGG	I ALT	PR. ROM
	I ALT	I PERMANENTE BOLIGBYGG			I BLOKKER				
		I VANINGS- HUS I TILKN. TIL GARDSDRIFT OG I FRITTL. ENEBOLIGER	I ANDRE ENE- OG TC- MANN- BOLIGER OG SMÅHUS	I BLOKKER					
I ALT .....	576	491	373	101	17	85	2 497	1,3	
0 ROM ELLER UOPPGITT ..	-	-	-	-	-	-	-	-	
1 ROM I ALT .....	160	95	58	20	17	65	338	1,5	
MED KJØKKEN I ALT ...	78	72	55	17	-	6	227	1,6	
UNDER 6 KVM. ....	13	13	11	2	-	-	25	1,9	
6 KVM. OG MER .....	65	59	44	15	-	6	202	1,6	
UTEN KJØKKEN .....	82	23	3	3	17	59	111	1,4	
2 ROM I ALT .....	101	92	66	26	-	9	448	1,6	
MED KJØKKEN .....	94	85	62	23	-	9	435	1,6	
UTEN KJØKKEN .....	7	7	4	3	-	-	13	0,9	
3 ROM .....	161	156	133	23	-	5	846	1,3	
4 ROM .....	100	98	71	27	-	2	542	1,1	
5 ROM .....	38	35	32	3	-	3	230	1,0	
6 ROM .....	12	12	10	2	-	-	76	0,9	
7 ROM .....	2	1	1	-	-	1	:	:	
8 ROM OG MER .....	2	2	2	-	-	-	:	:	

TABELL 12. BEBODDE BOLIGER, ROM OG BOSATTE ETTER BOLIGTETTHET

	I ALT	BOSATTE PR. ROM, INKL. KJØKKEN PÅ 6 KVM. OG MER									0 ROM ELLER UOPP- GITT
		UNDER	0,25-	0,50-	0,75-	1,00-	1,25-	1,50-	1,75-	2,00	
		0,25	0,49	0,74	0,99	1,24	1,49	1,74	1,99	OG MER	
BEBODDE BOLIGER .....	576	5	20	81	52	192	43	52	21	110	-
ROM .....	1 994	28	73	324	238	558	171	185	93	324	-
BOSATTE .....	2 497	5	24	190	186	575	224	284	165	844	-
ROM PR. BOLIG .....	3,5	0,6	3,7	4,0	4,6	2,9	4,0	3,6	4,4	2,9	-
BOSATTE PR. BOLIG .....	4,3	1,0	1,2	2,3	3,6	3,0	5,2	5,5	7,9	7,7	-

TABELL 13. BEBODDE BOLIGER, ROM OG BOSATTE ETTER BOLIGENS UTSTYR

	I ALT	INNLAGT VANN I HUSET								IKKE INN- LAGT VANN I HUSET	UOPP- GITT
		EGET WC		FELLES WC		EGET ELLER FELLES		UTEN WC			
		EGET	FELLES	EGET	FELLES	WC OG UTEN BAD	EGET ELLER FELLES BAD	UTEN BAD			
		BAD	BAD	BAD	BAD						
BEBODDE BOLIGER .....	576	452	216	27	2	39	8	14	146	124	-
ROM .....	1 994	1 631	973	37	2	43	27	47	502	363	-
BOSATTE .....	2 497	1 905	957	40	:	:	29	53	775	592	-
ROM PR. BOLIG .....	3,5	3,6	4,5	1,4	1,0	1,1	3,4	3,4	3,4	2,9	-
BOSATTE PR. BOLIG .....	4,3	4,2	4,4	1,5	:	:	3,6	3,8	5,3	4,8	-
BOSATTE PR. ROM .....	1,3	1,2	1,0	1,1	:	:	1,1	1,1	1,5	1,6	-

TABELL 14. BEBODDE BOLIGER, ROM OG BOSATTE ETTER EIER-/LEIERFORHØLDET TIL BOLIGEN

	I ALT	BOLIGINNEHAVEREN DISPONERER BOLIGEN SOM								TJEN- ESTE- ELLER FOR- PÅK- TER- BOLIG	UOPP- GITT	
		EIER	LEIEBØR						MED INN- SKOTT			UTEN INN- SKOTT
			MED AKSJE/ANDEL			UTEN AKSJE/ANDEL						
			I ALT	MED INN- SKOTT	UTEN INN- SKOTT	I ALT	MED INN- SKOTT	UTEN INN- SKOTT				
BEBODDE BOLIGER ...	576	348	74	3	3	-	71	-	71	154	-	
ROM .....	1 994	1 389	195	10	10	-	185	-	185	410	-	
BOSATTE .....	2 497	1 882	248	7	7	-	241	-	241	367	-	
ROM PR. BOLIG .....	3,5	4,0	2,6	3,3	3,3	-	2,6	-	2,6	2,7	-	
BOSATTE PR. BOLIG .	4,3	5,4	3,4	2,3	2,3	-	3,4	-	3,4	2,4	-	
BOSATTE PR. ROM ...	1,3	1,4	1,3	0,7	0,7	-	1,3	-	1,3	0,9	-	

TABELL 15. FOLKEMENGDEN ETTER ALDER, KJØNN OG TELLINGSKRETS

TELLINGSKRETS OG KJØNN	I ALT	ALDER									
		UNDER 7	7-15	16-19	20-24	25-29	30-39	40-49	50-59	60-69	70 OG OVER
KOMMUNEN I ALT .....	2 559	471	462	178	296	200	309	235	181	135	92
MENN I ALT .....	1 327	241	236	89	162	108	167	113	96	69	46
UGIFTE .....	882	241	236	89	144	62	54	26	17	6	7
GIFTE OG SEPARERTE ....	423	-	-	-	18	46	112	85	72	62	28
FØR GIFTE .....	22	-	-	-	-	-	1	2	7	1	11
KVINNER I ALT .....	1 232	230	226	89	134	92	142	122	85	66	46
UGIFTE .....	738	230	226	87	92	37	28	16	11	8	3
GIFTE OG SEPARERTE ....	425	-	-	2	42	55	113	100	63	36	14
FØR GIFTE .....	69	-	-	-	-	-	1	6	11	22	29
TETTBYGDE KRETSE I ALT ...	1 100	197	178	69	138	102	152	92	79	53	40
MENN .....	562	106	88	32	71	54	83	40	38	30	20
KVINNER .....	538	91	90	37	67	48	69	52	41	23	20
1 KAUTOKEINO .....	1 100	197	178	69	138	102	152	92	79	53	40
MENN .....	562	106	88	32	71	54	83	40	38	30	20
KVINNER .....	538	91	90	37	67	48	69	52	41	23	20
SPREDTBYGDE KRETSE I ALT .	1 410	263	274	106	154	93	151	137	99	81	52
MENN .....	737	130	143	56	88	51	80	69	56	38	26
KVINNER .....	673	133	131	50	66	42	71	68	43	43	26
2 GALANITO .....	75	12	10	7	10	4	7	9	9	5	2
MENN .....	42	4	7	4	5	2	5	5	5	4	1
KVINNER .....	33	8	3	3	5	2	2	4	4	1	1
3 SIEBE .....	94	20	14	6	9	3	14	8	4	9	7
MENN .....	44	10	8	2	5	-	7	4	1	5	2
KVINNER .....	50	10	6	4	4	3	7	4	3	4	5
4 MIERONJAVRE .....	465	91	84	34	44	35	50	49	37	24	17
MENN .....	240	44	44	17	28	19	24	25	21	9	9
KVINNER .....	225	47	40	17	16	16	26	24	16	15	8
5 SOATTEFIELBMA .....	114	12	26	12	19	7	8	14	6	5	5
MENN .....	66	8	12	6	14	5	5	5	5	2	4
KVINNER .....	48	4	14	6	5	2	3	9	1	3	1
6 LAPPOLUOBBAL .....	249	38	42	20	35	19	27	23	20	19	6
MENN .....	140	21	24	13	17	13	16	13	10	10	3
KVINNER .....	109	17	18	7	18	6	11	10	10	9	3
7 MASI .....	413	90	98	27	37	25	45	34	23	19	15
MENN .....	205	43	48	14	19	12	23	17	14	8	7
KVINNER .....	208	47	50	13	18	13	22	17	9	11	8
UTEN FAST BOPEL I ALT .....	49	11	10	3	4	5	6	6	3	1	-
MENN .....	28	5	5	1	3	3	4	4	2	1	-
KVINNER .....	21	6	5	2	1	2	2	2	1	-	-

TABELL 16. PERSONER 16 ÅR OG OVER ETTER VIKTIGSTE KILDE TIL LIVSOPPHOLD, NÆRING, KJØNN OG TELLINGSKRETS

TELLINGSKRETS OG KJØNN	I ALT	VIKTIGSTE KILDE TIL LIVSOPPHOLD										
		INNTEKT AV EGET ARBEID										
		NÆRING								PEN- SJON, TRYGD	FOR- MUE, LÅN, STI- PEND M.V.	HUSAR- BEID I HJEM- MET, FORSØR- GET
		I ALT	JORD- SKOG- BRUK, FISKE M.V., HVAL- FANGST	INDU- STRI M.V., BYGGE- OG ANL. VIRK- SOMHET	VARE- HANDEL	SAM- FERD- SEL	TJEN- ESTE- YTENDE NÆR- INGER	UOPP- GITT				
KOMMUNEN I ALT .....	1 626	914	414	147	48	37	255	13	225	38	449	
MENN .....	850	694	359	125	31	27	141	11	89	20	47	
KVINNER .....	776	220	55	22	17	10	114	2	136	18	402	
TETTBYGDE KRETSE I ALT ...	725	429	75	85	37	27	204	1	83	19	194	
MENN .....	368	298	66	75	22	20	114	1	34	12	24	
KVINNER .....	357	131	9	10	15	7	90	-	49	7	170	
1 KAUTOKEINO .....	725	429	75	85	37	27	204	1	83	19	194	
MENN .....	368	298	66	75	22	20	114	1	34	12	24	
KVINNER .....	357	131	9	10	15	7	90	-	49	7	170	
SPREDTBYGDE KRETSE I ALT .	873	469	330	60	11	10	49	9	137	19	248	
MENN .....	464	382	285	48	9	7	25	8	51	8	23	
KVINNER .....	409	87	45	12	2	3	24	1	86	11	225	
2 GALANITO .....	53	31	23	4	-	-	1	3	5	-	17	
MENN .....	31	26	22	2	-	-	-	2	4	-	1	
KVINNER .....	22	5	1	2	-	-	1	1	1	-	16	
3 SIEBE .....	60	31	21	7	-	-	3	-	10	5	14	
MENN .....	26	22	15	6	-	-	1	-	3	1	-	
KVINNER .....	34	9	6	1	-	-	2	-	7	4	14	
4 MIERONJAVRE .....	290	154	125	9	3	4	13	-	46	3	87	
MENN .....	152	127	106	8	3	2	8	-	16	1	8	
KVINNER .....	138	27	19	1	-	2	5	-	30	2	79	
5 SOATTEFIELBMA .....	76	48	16	27	-	-	4	1	10	-	18	
MENN .....	46	36	14	19	-	-	2	1	5	-	5	
KVINNER .....	30	12	2	8	-	-	2	-	5	-	13	
6 LAPPOLUOBBAL .....	169	93	89	2	-	-	2	-	22	3	51	
MENN .....	95	83	79	2	-	-	2	-	8	1	3	
KVINNER .....	74	10	10	-	-	-	-	-	14	2	48	
7 MASI .....	225	112	56	11	8	6	26	5	44	8	61	
MENN .....	114	88	49	11	6	5	12	5	15	5	6	
KVINNER .....	111	24	7	-	2	1	14	-	29	3	55	
UTEN FAST BOPEL I ALT .....	28	16	9	2	-	-	2	3	5	-	7	
MENN .....	18	14	8	2	-	-	2	2	4	-	-	
KVINNER .....	10	2	1	-	-	-	-	1	1	-	7	

TABELL 17. HOVEDTALL FOR HUS OG BEBODDE BOLIGER I DE ENKELTE TELLINGSKRETSE

TELLINGSKRETS	HUS				BEBODDE BOLIGER						BO- SAT- TE PR. ROM
	I ALT	AV DISSE:			I ALT	AV DISSE MED:					
		VAN.HUS TILKN. GARDS- DRIFT, FRITTL. ENEBOL.	BYGGEAR			INNLAGT VANN I HUSET	EGET OG EGET BAD	WC OG BAD ELLERS	EGET ELLER FELLES WC OG UTEN BAD	EGET ELLER FELLES BAD OG UTEN WC	
			1946-	1961-							
KOMMUNEN I ALT .....	464	365	233	214	576	452	216	68	8	14	1,3
TETTBYGDE KRETSE I ALT ...	225	155	99	118	306	280	169	47	3	5	1,0
1 KAUTOKEINO .....	225	155	99	118	306	280	169	47	3	5	1,0
SPREDTBYGDE KRETSE I ALT .	239	210	134	96	270	172	47	21	5	9	1,6
2 GALANITO .....	15	13	12	3	15	10	1	-	-	-	1,6
3 SIEBE .....	19	19	10	7	20	15	1	-	-	4	1,3
4 MIERONJAVRE .....	78	71	35	38	82	65	13	1	2	1	1,7
5 SOATTEFIELBMA .....	17	14	12	5	35	18	-	16	-	1	1,6
6 LAPPOLUOBBAL .....	42	38	28	13	42	4	-	-	-	-	1,9
7 MASI .....	68	55	37	30	76	60	32	4	3	3	1,5





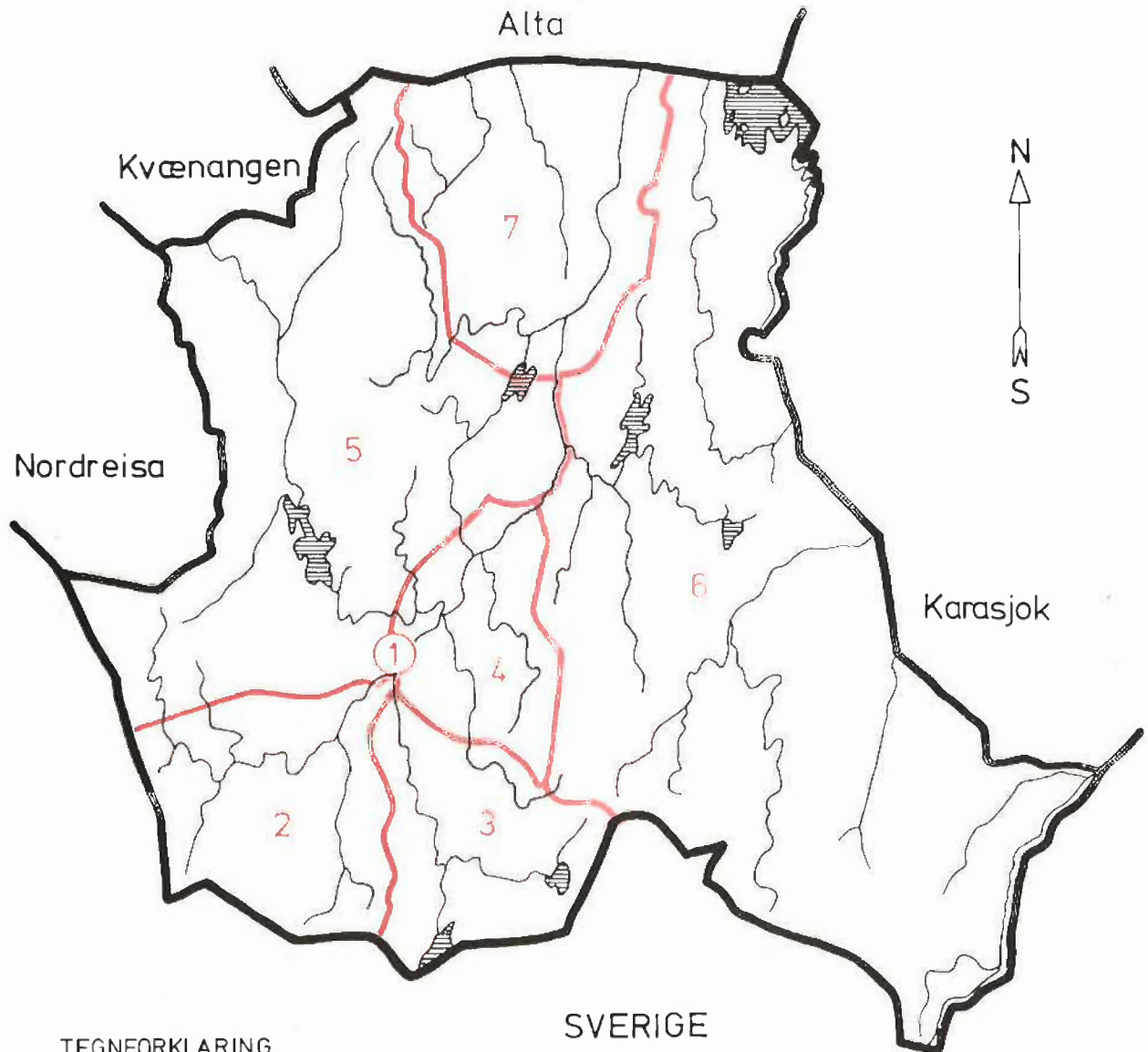
## KRETSFORTEGNELSE

Krets- nr.	Navnet på kretsen	Krets- typel)	Omfang
0	Uten fast bopel	0	..
1	Kautokeino	T	Se vedlegg 3.
2	Galanito	S	Guotteluobbal, matr.nr. 4 og 16.
3	Siebe	S	Riedna-Avčče, matr.nr. 6, 7 og 10.
4	Mieronjavre	S	Bredbuktnes, Elvebakk, Hemmogiedde, Mieron, Ovlinjavre, Roavvo, Roavvotjokka, Saddonjarga, Skolebukt, Stornes, Øvereng, matr. nr. 1, 3 og 11-13. Unntatt løpenr. og festenr. under krets 1.
5	Soattefielbma	S	Bieddjovagge, A/S Bidjovagge Gruber, Ørnesletta, matr. nr. 2. Unntatt løpenr. og festenr. under krets 1.
6	Lappoluobbal	S	Lappoluobbal, matr.nr. 15 og 18.
7	Masi	S	Brubakken, Gargoluobbal, Masi Skole, Masi skoleinternat, matr.nr. 5 og 9.

1) T = Tettbygd krets. S = Spredtbygd krets.



## 2011 KAUTOKEINO



## TEGNFORKLARING

— KOMMUNEGRENSE 1970

— KRETSGRENSE 1970

① MARKERING AV TETTBYGD  
KRETS MED NR.

2 NR. PÅ SPREDTBYGD KRETS

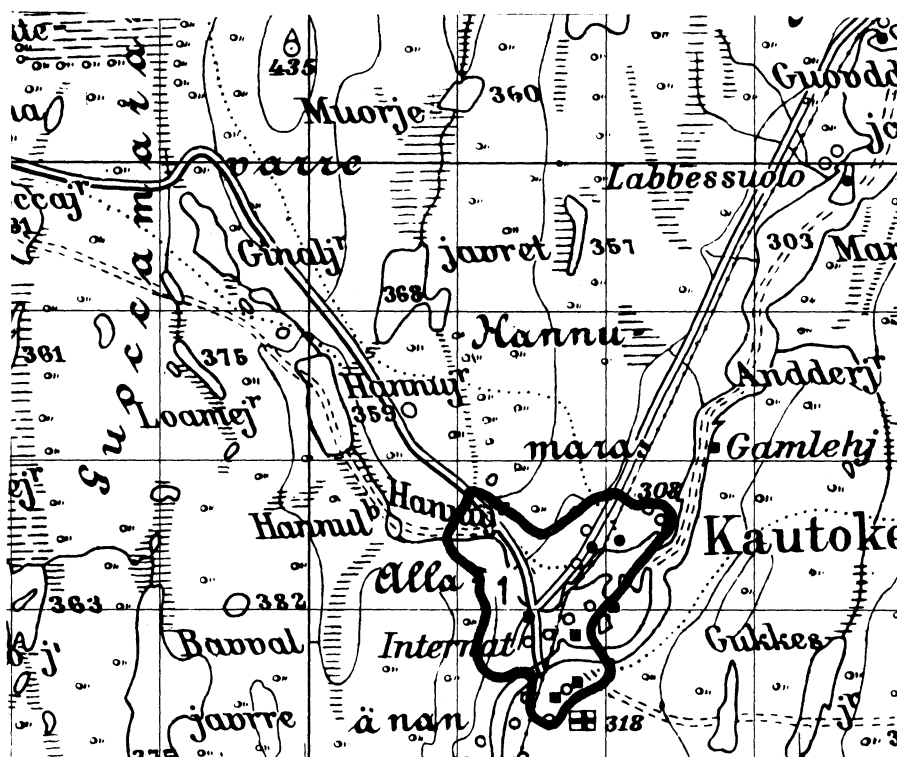
## MÅLESTOKK

0 10 20 30 40 50 KM.



## 2011 KAUTOKEINO

## TETTBYGD KRETS



MÅLESTOKK 1: 50 000

0 1 2 3 KM.



## TEGNFORKLARING

 KRETSGRENSE 1970

 1 NR. PÅ TETTBYGD KRETS

Med samtykke fra Norges Geografiske Oppmåling  
er N.G.O.'s kartmateriale brukt som kartgrunnlag.