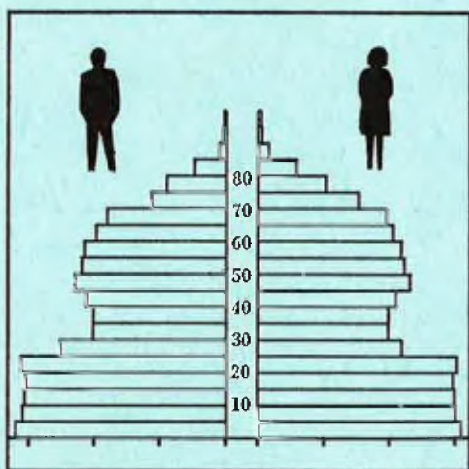


STATISTISKE KOMMUNEHEFTER



FOLKE- OG BOLIGTELLING

1. NOVEMBER 1970

1112 **LUND**

STATISTISK SENTRALBYRÅ
OSLO

STATISTISKE KOMMUNEHEFTER



FOLKE- OG BOLIGTELLING
1. NOVEMBER 1970

1112 LUND

STATISTISK SENTRALBYRÅ
OSLO 1972



FORORD

Den første statistikken utarbeidd på grunnlag av oppgaver til folketellingen i 1970, ble publisert i desember 1971 i heftet "Folkemengden etter alder og ekteskapelig status, 31. desember 1970".

I serien Statistiske kommunehefter legger Statistisk Sentralbyrå fram de viktigste resultater fra Folke- og bolig telling 1970 for hver enkelt kommune. Heftene vil bli utgitt fra midten av 1972 til siste halvdel av 1973. Da kontrollen av tellingsoppgavene ikke er avsluttet når kommuneheftene utarbeides, er tallene i disse heftene foreløpige.

Endelige tall for hele landet vil bli publisert i 6 hefter som ventes å bli utgitt i 1974. Disse publikasjonene vil også inneholde tabeller med geografiske fordelinger. I tillegg til de tabellene som blir trykt, vil det bli utarbeidd tabeller med mer detaljert statistikk. På grunnlag av tellingsresultatene vil det videre bli utarbeidd et bosettingskart og flere større spesialartikler.

Professor Hallstein Myklebost, Geografisk Institutt, Universitetet i Oslo, har vært Byråets konsulent i arbeidet med kretsinnvidlingen.

Statistisk Sentralbyrå, Oslo, 2. mai 1972

Petter Jakob Bjerve

Einar Jensen

...the ...

...the ...

...the ...

...the ...

...the ...

INNHOLD

	Side
Prinsipper og definisjoner	7
1. Omfanget av Folke- og bolig telling 1970	7
2. Definisjon av personkjennemerker	7
3. Definisjon av familie- og husholdningstype	10
4. Definisjon av hus og bolig og hus- og boligkjennemerker	11
5. Inndelingen i tellingskretser	13
6. Merknader til tabell 1	14
 T a b e l l e r	
1. Folkemengden ved folketellingene 1801-1970	16
2. Folkemengden etter kjønn og inntektstakernes viktigste kilde til livsopphold og næring ...	16
3. Personer 16 år og over etter yrkesaktivitet, kjønn og alder	16
4. Personer 16 år og over med minst 100 arbeidstimer etter yrkesstatus, arbeidstid, kjønn og næring/yrkesområde	17
5. Personer 16-69 år etter yrkesaktivitet, kjønn og høyeste utdanning	18
6. Yrkesaktive, skoleelever og studenter 16 år og over etter kjønn og arbeids-/skole-/studie- sted pr. 1. november 1970	19
7. Familier og personer etter familietype og husholdningstype	19
8. Personer 16 år og over med egen bolig etter alder, ekteskapelig status og kjønn	19
9. Hus, boliger, rom og bosatte etter hustype	20
10. Beboede boliger etter hustype og byggeår, og hus, rom og bosatte etter husets byggeår	20
11. Beboede boliger etter hustype og tallet på rom, og bosatte etter tallet på rom i boligen .	20
12. Beboede boliger, rom og bosatte etter boligtetthet	21
13. Beboede boliger, rom og bosatte etter boligens utstyr	21
14. Beboede boliger, rom og bosatte etter eier-/leierforholdet til boligen	21
15. Folkemengden etter alder, kjønn og tellingskrets	22
16. Personer 16 år og over etter viktigste kilde til livsopphold, næring, kjønn og tellings- krets	23
17. Hovedtall for hus og beboede boliger i de enkelte tellingskretser	24
 V e d l e g g	
1 a. Kretsfortegnelse	25
1 b. Inndelingen i sogn pr. 1. november 1970	25
1 c. Oversikt over endringene i kommuneinndelingen mellom tellingen i 1960 og tellingen i 1970	25
2. Kartskisse over kretsinnndelingen	27
3. Oversiktskart over tettbygd krets	29

S t a n d a r d t e g n

- .. Oppgave mangler
- : Tall kan ikke offentliggjøres
- Null



PRINSIPPER OG DEFINISJONER

1. OMFANGET AV FOLKE- OG BOLIGTELLING 1970

Folketellingen omfatter alle personer (også utenlandske statsborgere) som ifølge Forskrifter av 20. januar 1970 om ordningen og føringen av folkeregistrene, var registrert som bosatt i Norge på tellingstidspunktet den 1. november 1970.

I boligteellingen har en med alle hus og privatboliger (privatleiligheter m.v.) hvor minst én person var registrert bosatt den 1. november 1970. Hus og boliger som var ubebodd eller som var bebodd bare av midlertidig tilstedeværende (f.eks. ugifte personer som oppholdt seg utenom foreldrenes hjem på grunn av studier), omfattes således ikke av tellingen. Heller ikke er boliger for forpleide i aldershjem, pleiehjem og barnehjem og for losjerende i pensjonater, hoteller o.l. med. Hus hvor alle eller en del av de registrert bosatte var forpleide eller losjerende, er derimot inkludert.

I avsnitt 2 er det gjort nærmere rede for bostedsbegrepet (det sted som en person skal regnes som bosatt) og i avsnitt 4 for hus- og boligbegrepet.

2. DEFINISJON AV PERSONKJENNER

Når ikke annet er nevnt, refererer personopplysningene seg til den 1. november 1970.

Bosted

Den enkelte person er i tellingen regnet å ha sitt bosted i den kommune og i den bolig hvor vedkommende var registrert som bosatt den 1. november 1970 ifølge forskriftene om ordningen og føringen av folkeregistrene. Hovedregelen er her at en person skal registreres som bosatt der hvor vedkommende regelmessig tar sin døgnhvile. De viktigste registreringsreglene er ellers:

Bostedsforhold	Skal registreres som bosatt i
Gift person som p.g.a. arbeid, studier, avtjening av verneplikt e.l. oppholder seg utenom ektefellenes felles bolig	Ektefellenes felles bolig
Ugift person som p.g.a. studier, skolegang eller avtjening av verneplikt oppholder seg utenom foreldrenes/forsørgers bolig	Foreldrenes/forsørgers bolig
Ugift person med eget arbeid og som vanligvis ikke bor hos foreldre/forsørgere	Boligen der personen vanligvis bor
Person som p.g.a. ferie, besøk hos kjente, forretningsreise e.l. er fraværende fra boligen der vedkommende vanligvis bor	Boligen der personen vanligvis bor
Person som er forpleid i barnehjem, aldershjem, pleiehjem eller er satt bort i privat pleie	Barnehjemmet, aldershjemmet, pleiehjemmet eller boligen hvor personen er i pleie. (På grunn av registreringsvanker er imidlertid en del personer som var anbrakt i pleiehjem, registrert som bosatt i privatbolig på tellingstidspunktet.)
Person som er innlagt på sykehus eller anbrakt på arbeidsskole, arbeidsanstalt eller i fengsel	Boligen der personen var bosatt før innleggelsen eller anbringelsen

Personer som ikke kan henføres til en bestemt bolig, er regnet til gruppen "Uten fast bopel". Av registreringstekniske grunner har en imidlertid i tellingen også måttet ta med enkelte personer med fast bosted i denne gruppen. Personer uten fast bopel er som regel registrert som bosatt i den kommunen hvor de sist hadde fast bosted.

I det følgende er begrepet "Bosatt" brukt i samme betydning som begrepet "Registrert bosatt". Det er ikke som ved tidligere tellinger, hentet inn opplysninger om midlertidig bosted. Fra 1970-tellingen kan det derfor ikke gis oppgaver over den tilstedeværende befolkning.

Alder

I fordelingene etter alder er den enkelte person gruppert etter alder pr. 31. desember 1970 (1970 minus fødselsår), og ikke som ved tidligere tellinger etter alder på tellingstidspunktet.

Ekteskapelig status

Det er brukt fire hovedgrupperinger etter ekteskapelig status, nemlig ugifte, gifte, separerte og før gifte. Som før gifte er regnet skilte, enker og enkemenn.

Utdanning

Opgavene over utdanning omfatter enkeltutdanninger på heltid av minst 5 måneders normal varighet og deltidsutdanninger av tilsvarende varighet. For personer med flere enkeltutdanninger, er den utdanning som har lengst samlet varighet (normal varighet av enkeltutdanningen tillagt varigheten av den forutdanning som kreves) regnet som høyeste utdanning. Av utdanninger med lik samlet varighet, er den som antas å være av størst yrkesmessig betydning, oppfattet som personens høyeste utdanning. Klassifiseringen er i samsvar med Standard for utdanningsgruppering (Statistisk Sentralbyrås Håndbøker, nr. 28). I tellingen er det imidlertid foretatt følgende tre-delning av standardens gymnasnivå (samlet utdanningsvarighet 10-12 år):

1. Utdanning på gymnasnivå I (10 år)
2. Utdanning på gymnasnivå II (11 år)
3. Utdanning på gymnasnivå III (12 år)

Videre er utvidet grunnskoleutdanning (10. frivillig år) i tellingen gruppert sammen med 9-årig grunnskole, mens den er skilt ut som egen gruppe under gymnasnivå i Standard for utdanningsgruppering.

Yrkesaktivitet

Som yrkesaktivitet er regnet alt arbeid mot vederlag, enten i form av lønn, inntekt av egen bedrift, naturalier e.l., inklusive arbeid som familiemedlem uten fast lønn i familiebedrift (f.eks. gårdsbruk, forretning m.v.), vernepliktstjeneste og tilsvarende plikttjeneste, men eksklusive husarbeid for egen familie.

I gruppen "Med yrkesaktivitet" er tatt med alle personer 16 år og over som utførte yrkesaktivitet i hele eller en del av perioden 1. november 1969 - 31. oktober 1970, også personer som begynte eller sluttet i arbeidslivet i denne perioden, deltidsarbeidere og elever og studenter som hadde hatt feriearbeid.

I tidligere tellinger er personer med inntekt av egen yrkesaktivitet som viktigste kilde til livsopphold, regnet til yrkesbefolkningen (personer med yrke). I disse tellingene avviker imidlertid definisjonen av yrkesaktivitet på enkelte punkter fra definisjonen som er gitt ovenfor. I 1970-tellingen er ikke en bestemt gruppe av personer regnet som yrkesbefolkning. Det er imidlertid gitt fordelinger etter viktigste kilde til livsopphold og etter arbeidstid.

Viktigste kilde til livsopphold

Personer 16 år og over er gruppert etter den kilde til livsopphold som var viktigst de siste 12 månedene før tellingstidspunktet.

Med inntekt av eget arbeid er ment inntekt av egen yrkesaktivitet.

"Pensjon, trygd" omfatter syketrygd, arbeidsløshetrygd, forsørgertrygd, uføretrygd, alderstrygd, yrkesskadetrygd, krigspensjon, bedriftspensjon o.l. Ektefeller som hadde hver sin pensjon som viktigste kilde til livsopphold, er begge gruppert under denne kilden til livsopphold. I disse tilfellene er således ikke den ene ektefellen regnet som forsørget eller å ha husarbeid i hjemmet som viktigste kilde til livsopphold.

Som formue, lån m.v. er også regnet føderåd, leieinntekt, forpaktningssinntekt, annen formuesinntekt og utbetalinger i samband med livsforsikring eller individuell pensjonsforsikring.

"Stipend m.v." omfatter foruten stipend, underhold fra andre enn privatpersoner (f.eks. stønader fra det offentlige, institusjoner eller bedrifter), unntatt pensjon og trygd.

I gruppen "Husarbeid i hjemmet, forsørget" er tatt med alle personer som ikke hadde en av kildene som er spesifisert foran, som den viktigste kilde til livsopphold.

Inntektstaker/Ikke-inntektstaker

Som inntektstakere er regnet personer 16 år og over med inntekt av eget arbeid; pensjon, trygd m.v.; formue, lån m.v. eller stipend m.v. som viktigste kilde til livsopphold. Tilsvarende er som ikke-inntektstakere regnet alle personer under 16 år og personer 16 år og over som under viktigste kilde til livsopphold er gruppert på "Husarbeid i hjemmet, forsørget". Husmødre som ikke var inntektstakere, er skilt ut som egen gruppe. Denne gruppen omfatter gifte kvinner 16 år og over med husarbeid i hjemmet som viktigste kilde til livsopphold.

I tabell 2 er ikke-inntektstakere gruppert etter samme kilde til livsopphold/næring som en inntektstaker i samme familie (definisjon av familieenheten er gitt i avsnitt 3). Denne inntektstakeren er valgt ut etter følgende prioritetsrekkefølge:

1. Mannlig ektefelle/far
2. Kvinnelig ektefelle/mor
3. Eldste sønn, nest eldste sønn osv.
4. Eldste datter, nest eldste datter osv.

Personer som tilhørte familie uten en eneste inntektstaker, er i tabell 2 gruppert under uoppgitt kilde til livsopphold.

Elever, studenter (tabell 5)

Som elever og studenter er i tabell 5 regnet personer som i løpet av de siste 12 måneder før tellingstidspunktet, gikk på skole eller studerte, uten hensyn til andre aktiviteter som f.eks. yrkesaktivitet.

Arbeidstid

Opgavene over arbeidstid gjelder perioden 1. november 1969 - 31. oktober 1970 og omfatter tid som er gått med til yrkesaktivitet. Tid som er brukt til skolearbeid, studier og husarbeid for egen familie, er således ikke inkludert. Personer som i perioden hadde mindre enn i alt én måned sykefravær, og ellers - bortsett fra ferie - arbeidet full dag hele perioden, er regnet å ha hatt heldagsarbeid.

Generelt om grupperingen etter næring, yrke og yrkesstatus

Personer 16 år og over med yrkesaktivitet er gruppert på næring etter arten av virksomheten til den bedrift som den enkelte arbeidet i hele tiden eller lengst tid de siste 12 måneder før tellingstidspunktet. Disse personene er videre gruppert på det yrke og den yrkesstatus som de hadde hele tiden eller lengst tid i bedriften i 12-månedersperioden.

Næring

Næringsgrupperingen er foretatt etter 1960-utgaven av Standard for næringsgruppering i offentlig norsk statistikk (Statistisk Sentralbyrås Håndbøker, nr. 9). Denne standarden er i samsvar med International Standard Industrial Classification of All Economic Activities (ISIC), Rev. 1.

Med begrepet "Industri m.v." som er brukt i tabelldelen, er ment næringene bergverksdrift m.v., industri og kraft- og vannforsyning m.v. Videre er som "Samferdsel" regnet næringene sjøtransport og annen samferdsel. Samlegruppen "Tjenesteytende næringer" omfatter finansinstitusjoner, eienomsdrift, offentlig administrasjon og forsvar, offentlig og privat tjenesteyting og personlig tjenesteyting. I tabell 4 er under "Annen tjenesteyting" tatt med næringsgrenene hotell- og restaurantdrift og vask, rensing og andre personlige tjenester.

Yrke

Yrkesgrupperingen er foretatt etter Standard for yrkesgruppering i offentlig norsk statistikk (utgitt av Arbeidsdirektoratet i 1965) som i prinsippet følger 1958-utgaven av International Standard Classification of Occupations (ISCO).

Yrkesstatus

I tellingen er det brukt følgende fire grupperinger etter yrkesstatus:

1. Ansatt
2. Selvstendig uten leid hjelp
3. Selvstendig med leid hjelp
4. Familienmedlem uten fast lønn i familiebedrift

Personer (også medeiere) som arbeide i firmaer organisert som aksjeselskap, andelslag eller annen selskapsform med begrenset ansvar, er alltid regnet som ansatte.

En person er regnet som selvstendig (med eller uten leid hjelp) dersom vedkommende drev firmaet alene for egen regning eller sammen med andre som medeier med ubegrenset ansvar (f.eks. i ansvarlig selskap). I de tilfelle hvor ektefeller arbeide i felles virksomhet (f.eks. gårdsbruk, forretning) som ikke var organisert som aksjeselskap e.l., er den ene ektefellen regnet som selvstendig og den andre som familienmedlem uten fast lønn i familiebedrift. Gruppen "Familie-medlem uten fast lønn i familiebedrift" omfatter ellers personer som arbeide i familie-virksomhet uten fast avtalt lønn og som verken var eier eller medeier i virksomheten. Et familienmedlem uten fast lønn kan imidlertid ha vederlag for arbeidet i form av kost og losji, andel av overskott e.l.

I tabell 4 er det gitt oppgaver over tallet på henholdsvis ansatte og selvstendige (med eller uten leid hjelp). Differansen mellom summer av disse tall og totaltall utgjør følgelig tallet på familienmedlemmer uten fast lønn i familiebedrift.

Arbeids-/skole-/studiested

Personer som pr. 1. november 1970 både hadde inntekt av eget arbeid og som gikk på skole eller studerte, er i tabell 6 gruppert som yrkesaktive og etter arbeidssted dersom arbeidstiden de foregående 12 månedene utgjorde minst 1 000 timer. I motsatt fall er de gruppert som skoleelever/studenter og etter skole-/studiested.

Som personer med annet arbeidssted er regnet personer som arbeide i flere kommuner, var til sjøs eller som arbeide i utlandet. Tilsvarende er personer som studerte i utlandet gruppert under annet studiested.

Egen bolig

Ektefeller som var bosatt i samme privatbolig og hvor minst én av ektefellene var boliginnehaver, er begge regnet å ha egen bolig. For øvrig er bare boliginnehaveren eller én av bolig-innehaverne gruppert under "Egen bolig". Forpleide i aldershjem, barnehjem og pleiehjem og losjerende i pensjonater og hoteller m.v. er aldri regnet å ha egen bolig.

Definisjon av begrepet "Boliginnehaver" er gitt i kapittel 4 under avsnittet "Eier-/leierforhold".

3. DEFINISJON AV FAMILIE OG HUSHOLDNINGSTYPE

Grupperingene på familie og husholdningstype refererer seg til tellingstidspunktet den 1. november 1970.

Familie

Til én og samme familie er regnet:

1. Ektepar og eventuelle ugifte barn registrert bosatt i samme privatbolig, aldershjem, pleiehjem, pensjonat, hotell e.l.
2. Far/mor med ugifte barn registrert bosatt i samme privatbolig, aldershjem, pleiehjem, pensjonat, hotell e.l.
3. Hver enkelt person som ikke hører inn under noen av de to gruppene som er spesifisert ovenfor (bl.a. personer uten fast bopel). Disse personene danner således hver for seg egen familie (familie med én person).

I familier med ektepar er også tatt med eventuelle ugifte barn av bare den ene ektefellen og ugifte adoptivbarn og stebarn, men ikke fosterbarn.

Av reglene som er nevnt ovenfor, går det fram at personer (f.eks. ektefeller) som ikke var registrert bosatt i samme privatbolig, aldershjem, pleiehjem, pensjonat, hotell e.l., aldri er gruppert under samme familie. Videre går det fram at gifte, separerte, skilte, enker og enkemenn ikke i noe tilfelle er regnet til samme familie som foreldrene. Når f.eks. et ektepar bor sammen med en skilt datter, danner ektefellene egen familie og datteren egen familie. Ellers kan nevnes at ugifte søsken som har felles bolig, men hvor ingen av foreldrene er bosatt, hver for seg er regnet som særskilt familie.

Husholdningstype

Det er skilt mellom tre hovedtyper av husholdning, nemlig privathusholdning, felleleshusholdning og annen husholdning.

Gruppen "Privathusholdning" omfatter personer som var registrert som bosatt i privatbolig. Denne husholdningstypen er videre splittet opp etter tallet på familier i husholdningen. Som husholdningsenhet er her regnet bolighusholdning (som omfatter alle bosatte i samme bolig) og ikke kostholdning som ved tidligere tellinger.

Til felleleshusholdning er regnet forpleide som var registrert bosatt i aldershjem, barnehjem og pleiehjem og losjerende som var registrert bosatt i pensjonat, hotell e.l.

Betjeningspersonale bosatt ved felleleshusholdninger er alltid gruppert under privathusholdning. Det samme gjelder militært personell som var bosatt i militærforlegning.

Annen husholdning omfatter personer uten fast bopel.

4. DEFINISJON AV HUS OG BOLIG OG HUS- OG BOLIGJENNEMERKER

Hus- og boligopplysningene refererer seg til den 1. november 1970.

Hus

Som eget hus er som hovedregel regnet bygg som fra kjeller til loft er atskilt fra andre bygg. Fra denne regelen er det gjort følgende to unntak:

1. Hver enkelt bolig i vertikalt delte tomannsboliger og i rekke, kjede, atrium og terrasse er alltid regnet som særskilt hus.

2. Selv om det fra kjeller til loft er skillevegg(er) uten gjennomgang, er henholdsvis horisontalt delte tomannsboliger som er bygd sammen i rekke e.l., og hver enkelt blokk regnet til ett og samme hus.

Som nevnt under avsnitt 1, omfatter tellingen alle hus hvor minst én person var registrert som bosatt den 1. november 1970.

Bolig

Til en bolig (leilighet m.v.) er som hovedregel regnet rom som er bygd (eller ombygd) til bruk for én person eller for flere personer med fellesskap i kost og losji, og hvor det er adkomst til rommene (rommet) uten å måtte gå gjennom en annen bolig. Avgrensingen av boligenhetene er ellers foretatt etter følgende spesielle regler:

1. En hybel med egen inngang (utenfra eller fra korridor, oppgang e.l.) og som er bygd i tilknytning til en bolig, er regnet som særskilt bolig bare når hybelboeren (hybelboerne) selv holdt kosten.

2. Hybler uten egen inngang er ikke skilt ut som særskilte boliger.

3. I hybelbygg o.l. er hver enkelt hybel regnet som egen bolig, også i de tilfelle flere hybler har felles gang, hall, bad og/eller kjøkken.

4. I bygg for felleleshusholdning, i hus som er bygd i tilknytning til slike bygg og i militærforlegninger er hybler o.l. for ansatte regnet som særskilte boliger. Likeledes er rom som ble brukt av en ansatt med ektefelle og eventuelle barn, regnet til én og samme bolig.

Med privatbolig er i tellingen ment boliger som ikke er bebodd av forpleide i aldershjem, barnehjem og pleiehjem eller av losjerende i pensjonater, hoteller o.l. Boliger for ansatte (f.eks. sykepleiere) ved felleleshusholdninger er således regnet som privatboliger. Det samme gjelder boliger for befal m.v. i militærforlegninger.

Som nevnt under avsnitt 1, omfatter tellingen alle privatboliger hvor minst én person var registrert bosatt den 1. november 1970. Som betegnelse på disse boligene er i tabelldelen brukt "Bebodde boliger". For de enkelte hus som er med i tellingen, er det imidlertid hentet inn oppgaver over samlet tall på privatboliger (inkl. ubebodde boliger og boliger med bare midlertidig bosatte). Tallene på boliger i alt i tabell 9 gjelder disse boligene.

Rom

Oppgavene over tall på rom refererer seg til boliger som er med i tellingen, og omfatter beboelsesrom på 6 m^2 eller mer som kan nyttes året rundt. Bortsett fra i tabell 11, er også kjøkken på 6 m^2 eller mer inkludert. Entré, hall, bad, alkove, hems og rom som bare nyttes i næringsvirksomhet (f.eks. kontor) er ikke med.

Bosatte

Tallene på bosatte omfatter personer registrert som bosatt i privatboliger og således ikke personer som er regnet til felleleshusholdning og personer uten fast bopel.

Hustype

Som våningshus i tilknytning til gårdsdrift er - uansett hustype ellers - regnet hus hvor gårdbrukeren selv, forpakter eller kårfolk var bosatt, men ikke hus for gårdsarbeidere og hus på nedlagte bruk.

Hustypen "Frittliggende enebolig" omfatter hus med én bolig og med minst en halv meters avstand til nærmeste hus (unntatt garasje o.l.).

Til gruppen "Enebolig i rekke, kjede, atrium m.v." er også regnet husenhetene i vertikalt delte tomannsboliger.

Horisontalt delt tomannsbolig er hus med to vanlige leiligheter (som kan ha ulik størrelse) og hvor den ene leiligheten ligger i en etasje over den annen.

Hustypen "Annet småhus" omfatter hus med inntil $2\frac{1}{2}$ etasjer (ekskl. underetasje), unntatt våningshus i tilknytning til gårdsdrift, eneboliger og horisontalt delte tomannsboliger. Hus som har én eller to vanlige leiligheter og hybelleilighet som er skilt ut som egen bolig, er også gruppert under denne hustypen.

Som blokk er regnet hus med 3 etasjer (ekskl. underetasje) eller mer.

Provisorisk boligbygg er hus m.v. som helt eller delvis er tatt i bruk til bolig for 10 år eller mindre (inkl. campingvogner, båter, telt, gammer o.l.).

Gruppen "Forretningsbygg m.v." omfatter hus hvor halvparten eller mindre av golvarealet nyttes til privatboliger, unntatt bygg for felleleshusholdning. Hus med to etasjer og hvor det er forretning i første etasje og bolig i annen etasje, er alltid gruppert under denne hustypen.

Som bygg for felleleshusholdning er regnet hus hvor det for bosatte og/eller midlertidig tilstedeværende er organisert felleleshusholdning. Hus i studentbyer o.l. er imidlertid aldri gruppert her. Av avgrensingsregler som det er gjort rede for under andre avsnitt, går det fram at oppgaver over tall på boliger, rom og bosatte i bygg for felleleshusholdning, bare omfatter privatboliger og rom og bosatte i disse boligene.

Byggeår

Som byggeår er for det enkelte hus regnet det år da minst halvparten av boligene i huset var ferdige til innflytning. Hus som er ombygd, er gruppert etter opprinnelig byggeår.

WC, bad

Boliger med eget wc/eget bad omfatter boliger med wc/bad som bare de bosatte i boligen har rett til å nytte, uten hensyn til om wc/bad ligger i eller utenfor boligen. Som boliger med felles wc/felles bad er regnet boliger som har wc/bad felles med en eller flere andre boliger.

Eier-/leierforhold

Personer med råderett over boligen som de er bosatt i (eier, leier den e.l.), er regnet som boliginnehavere.

Boliginnehavere (f.eks. medlemmer av borettslag) med aksje eller andel som gir boret til boligen, er alltid regnet som leieboere med aksje/andel, også i de tilfelle det er betalt innskott som er høyere enn pålydende verdi av aksjen/andelen.

Leieboere med innskott er boliginnehavere som har betalt innskott (f.eks. obligasjonsinnskott) for å leie boligen, men ikke leieboere som bare har betalt forskott på husleie.

Boliginnehavere som disponerer boligen vederlagsfritt eller som kårbolig, er regnet som leieboere.

En boliginnehaver er regnet å disponere boligen som tjenestebolig når den er stilt til disposisjon i samband med tjenesteforhold på vilkår av at boligen må fraflyttes når tjenesteforholdet opphører, uten hensyn til om det betales husleie eller ikke. Boliger som boliginnehaveren har aksje, andel eller innskott i, er imidlertid aldri regnet som tjenestebolig.

Gjennomsnittstall

Boliger pr. hus er lik tallet på privatboliger i hus som er med i tellingen (inkl. ubebodde boliger og boliger med bare midlertidig tilstedeværende) dividert med tallet på hus som er med i tellingen.

Bebodde boliger pr. hus er lik tallet på privatboliger som er med i tellingen dividert med tallet på hus som er med i tellingen.

Rom pr. bolig er lik tallet på rom (inkl. kjøkken på 6 m² eller mer) i privatboliger som er med i tellingen dividert med tallet på disse boligene.

Bosatte pr. bolig er lik tallet på bosatte i privatboliger dividert med tallet på privatboliger som er med i tellingen.

Bosatte pr. rom er lik tallet på bosatte i privatboliger dividert med tallet på rom (inkl. kjøkken på 6 m² eller mer) i privatboliger som er med i tellingen.

5. INNDELINGEN I TELLINGSKRETSE

For områder som i 1960 tilhørte herredskommune, er kretsinnstillingen foretatt av Byrådet og etter de samme retningslinjer som i 1960-tellingen. Følgende hovedregler er lagt til grunn for innstillingen:

1. En tellingskrets bør være mest mulig ensartet når det gjelder kommunikasjonsforhold, næringsstruktur og befolkningsutvikling.
2. Kretsgrenser må ikke skjære sogne- eller kommunegrenser.
3. En krets skal bestå enten bare av ett tettbygd strøk, del av tettbygd strøk eller av spredtbygd strøk. Som tettbygd strøk regnes områder med minst 200 bosatte på tellings- tidspunktet og hvor avstanden mellom bolighusene som regel ikke overstiger 50 meter. En hussamling som ligger mer enn 50 meter fra en tettbebyggelse, er imidlertid regnet som en del av det tettbygde strøket dersom hussamlingen naturlig hører sammen med tettbebyggelsen. Andre områder er regnet som spredtbygde strøk og er delt videre opp i tellingskretser.

I 1970-tellingen er det for områder som i 1960 tilhørte herredskommune, bare foretatt følgende endringer i kretsinnstillingen som da ble brukt:

1. Når regulering av kommune- eller sognegrenser førte til at en 1960-krets falt inn under mer enn én kommune eller ett sogn i 1970, er kretsen delt videre opp slik at kretsgrenser ikke skjærer kommune- eller sognegrenser.
2. Grensene for tettbygde strøk (og dermed for tettbygde kretser) er justert i samsvar med bosettingen pr. 1. november 1970 etter reglene for avgrensing av disse strøkene.
3. I de tilfelle avgrensingen i 1960-tellingen av spredtbygde kretser ikke var i samsvar med reglene for kretsinnstilling, er grensene justert i 1970-tellingen.

Innstillingen i tellingskretser av områder som i 1960 tilhørte bykommune, er foretatt av folke- registrene i samråd med kommunale myndigheter. I flere tilfelle er kretsinnstillingen for disse områdene ikke den samme som i 1960-tellingen. I begge tellingene er imidlertid grensene fastlagt slik at de ikke skjærer kommune- eller sognegrenser og at en krets består enten bare av tettbygd strøk eller bare av spredtbygd strøk (avgrenset etter reglene som er nevnt ovenfor).

Tettbygde strøk i områder som i 1960 tilhørte herredskommune, er vanligvis ikke delt opp i flere kretser. Byområder er imidlertid alltid regnet til flere kretser.

I vedlegg 1 a er det gitt en kretsfortegnelse, i vedlegg 2 en kartskisse over kretsinn-
delingen og i vedlegg 3 et oversiktskart over én eller flere tettbygde kretser. En oversikt som viser
hvilke tellingskretser som inngår i de enkelte sogn, er gitt i vedlegg 1 b.

6. Merknader til tabell 1

I tabell 1 har en generelt sett tatt sikte på å gi tall tilbake til 1801 etter kommuneinndel-
ingen i 1970. Over et så langt tidsrom har det imidlertid skjedd så mange endringer i kommuneinndel-
ingen at det for de fleste kommuner ikke kan gis en sammenliknbar tallserie for hele perioden.

Mellom tellingen i 1960 og tellingen i 1970 er en del av Heskestad slått sammen med Lund. I
vedlegg 1 c er det gitt en oversikt som viser hvilke kommuner de enkelte tellingskretser i 1970-
tellingen tilhørte i 1960.

TABELLER

TABELL 1. FOLKEMENGDEN VED FOLKETELLINGENE 1801-1970¹

ÅR	FOLKE- MENGDE	ÅR	FOLKE- MENGDE	ÅR	FOLKE- MENGDE	ÅR	FOLKE- MENGDE	ÅR	FOLKE- MENGDE	ÅR	FOLKE- MENGDE
1801	1835	1865	1900	1930	1960 ..	2 526
1815	1845	1875	1910	1946	1970 ..	2 470
1825	1855	1890	1920	1950 ..	2 551		

1 SE MERKNADER TIL TABELL 1 PÅ SIDE 14

TABELL 2. FOLKEMENGDEN ETTER KJØNN OG INNTÆKSTAKERNES VIKTIGSTE KILDE TIL LIVSOPPHOLD OG NÆRING

VIKTIGSTE KILDE TIL LIVSOPPHOLD OG NÆRING	I ALT	MENN	KVIN- NER	INN- TEKTS- TAKERE	IKKE-INNTÆKSTAKERE					
					I ALT	HUS- MØDRE	ANDRE			UOPP- GITT
							I ALT	AV DISSE:		
								UNDER 16 ÅR	16-24 ÅR	
I ALT	2 470	1 258	1 212	1 324	1 146	395	751	666	68	
INNTÆKT AV EGET ARBEID I ALT ..	1 914	1 028	886	866	1 048	347	701	632	68	
JCRDBRUK OG SKOGBRUK M.V.	447	261	186	221	226	81	145	124	21	
FISKE M.V. OG HVALFANGST	-	-	-	-	-	-	-	-	-	
INDUSTRI M.V.	679	385	294	278	401	130	271	250	21	
BYGGE- OG ANLEGGSVIRKSOMHET .	223	116	107	85	138	44	94	88	6	
VAREHANDEL	81	31	50	49	32	11	21	14	7	
SAMFERDSEL	176	91	85	75	101	34	67	63	4	
TJENESTEYTENDE NÆRINGER	308	144	164	158	150	47	103	93	9	
UOPPGITT NÆRING	-	-	-	-	-	-	-	-	-	
PENSJON, TRYGD	490	200	290	410	80	43	37	30	-	
FORMUE, LÅN M.V.	27	13	14	23	4	3	1	1	-	
STIPEND M.V.	25	15	10	25	-	-	-	-	-	
UOPPGITT	14	2	12	-	14	2	12	3	-	

TABELL 3. PERSONER 16 ÅR OG OVER ETTER YRKESAKTIVITET, KJØNN OG ALDER

KJØNN OG ALDER	I ALT	UTEN YRKES- AKTI- VITET	MED YRKESAKTIVITET						
			ARBEIDSTID I TIMER						UOPP- GITT
			I ALT	UNDER 100	100- 499	500- 999	1 000 OG MER		
							I ALT	AV DISSE: HELDAGS- ARBEID	
I ALT	1 804	691	1 113	9	88	186	830	689	-
16-19	134	52	82	1	11	21	49	36	-
20-24	156	34	122	1	11	12	98	71	-
25-59	928	230	698	3	43	103	549	470	-
60-66	216	88	128	2	6	25	95	83	-
67-69	66	42	24	-	6	3	15	13	-
70 OG OVER	304	245	59	2	11	22	24	16	-
MENN I ALT	928	188	740	3	28	50	659	599	-
16-19	77	28	49	1	6	12	30	24	-
20-24	89	9	80	-	4	4	72	57	-
25-59	479	18	461	-	2	11	448	422	-
60-66	100	20	80	-	2	4	74	70	-
67-69	28	12	16	-	4	1	11	10	-
70 OG OVER	155	101	54	2	10	18	24	16	-
KVINNER I ALT	876	503	373	6	60	136	171	90	-
16-19 I ALT	57	24	33	-	5	9	19	12	-
AV DISSE: GIFTE ...	1	-	1	-	:	:	:	:	-
20-24 I ALT	67	25	42	1	7	8	26	14	-
AV DISSE: GIFTE ...	39	18	21	1	3	8	9	3	-
25-59 I ALT	449	212	237	3	41	92	101	48	-
AV DISSE: GIFTE ...	371	190	181	3	38	77	63	17	-
60-66	116	68	48	2	4	21	21	13	-
67-69	38	30	8	-	2	2	4	3	-
70 OG OVER	149	144	5	-	1	4	-	-	-

TABELL 4. PERSONER 16 ÅR OG OVER MED MINST 100 ARBEIDSTIMER ETTER YRKESSTATUS, ARBEIDSTID, KJØNN OG NÆRING/YRKESOMRÅDE

NÆRING/YRKESOMRÅDE	AV DISSE:					ARBEIDSTID I TIMER					
	I ALT	AN-SATTE	SELV-STEN-DIGE	MENN	KVIN-NER	100-999			1 000 OG MER		
						I ALT	MENN	KVIN-NER	I ALT	MENN	KVIN-NER
I ALT	1 104	674	252	737	367	274	78	196	830	659	171

NÆRING											
JORDBRUK	363	8	182	218	145	154	38	116	209	180	29
SKOGBRUK M.V.	5	4	1	5	-	-	-	-	5	5	-
FISKE M.V., HVALFANGST	-	-	-	-	-	-	-	-	-	-	-
BERGVERKSDRIFT M.V.	1	1	-	1	-	:	:	-	:	:	-
INDUSTRI	312	288	23	238	74	49	15	34	263	223	40
BYGGE- OG ANLEGGSVIRKS.	91	79	11	88	3	8	6	2	83	82	1
KRAFT-, VANNFORS. M.V.	8	8	-	8	-	:	:	-	:	:	-
VAREHANDEL	58	41	15	24	34	13	5	8	45	19	26
FINANSINSTITUSJONER ...	12	12	-	7	5	1	1	-	11	6	5
EIENDOMSDRIFT	-	-	-	-	-	-	-	-	-	-	-
SJØTRANSPORT	21	21	-	16	5	1	-	1	20	16	4
ANNEN SAMFERDSEL	56	43	13	46	10	2	1	1	54	45	9
OFF. ADM. OG FORSVAR ..	33	33	-	29	4	5	4	1	28	25	3
OFF. OG PRIV. TJ.YTING	118	117	1	53	65	31	7	24	87	46	41
LØNT HUSARBEID	15	15	-	-	15	4	-	4	11	-	11
ANNEN TJENESTEYTING ...	11	4	6	4	7	5	-	5	6	4	2
UOPPGITT	-	-	-	-	-	-	-	-	-	-	-

1											
YRKESOMRÅDE											
TEKNISK, VITENSKAPELIG,											
HUMANISTISK OG KUNST-											
NERISK ARBEID I ALT ...	83	82	1	40	43	23	6	17	60	34	26
TEKNISK ARBEID	5	5	-	5	-	1	1	-	4	4	-
MEDISINSK ARBEID	3	3	-	3	-	-	-	-	3	3	-
SYKEPLEIE- OG ANNEN											
PLEIEARBEID	19	19	-	1	18	5	:	:	14	:	:
PEDAGOGISK ARBEID ...	36	36	-	17	19	10	2	8	26	15	11
ADM.- OG FORVALTNINGS-											
ARB., BEDR.- OG ORGANI-											
SASJONSLEDELSE I ALT ..	31	18	13	29	2	:	-	:	:	29	:
OFFENTLIG ADM.- OG											
FORVALTNINGSARBEID ..	4	4	-	4	-	-	-	-	4	4	-
BEDR. OG ORG.LEDELSE	27	14	13	25	2	:	-	:	:	25	:
KONTORARBEID	38	36	-	15	23	9	-	9	29	15	14
HANDELSARBEID I ALT ...	56	39	15	23	33	11	4	7	45	19	26
GROSSISTER OG											
DETALJISTER	15	-	15	10	5	3	3	-	12	7	5
HANDELSARB. FRA KONT.											
OG DETALJHANDELSARB.	39	37	-	11	28	8	1	7	31	10	21
JORDBRUKS-, SKOGBRUKS-											
OG FISKEARBEID	367	11	183	222	145	154	38	116	213	184	29
GRUVE- OG SPRENGNINGS-											
ARBEID M.M.	2	2	-	2	-	:	:	-	:	:	-
TRANSPORT- OG KOMMUNI-											
KASJONSARBEID I ALT ...	70	58	12	61	9	2	1	1	68	60	8
VEGTRAFIKKARBEID	27	15	12	27	-	-	-	-	27	27	-
POST- OG TELEKOM.ARB.	9	9	-	9	9	1	-	1	8	-	8
INDUSTRI-, BYGGE- OG											
ANLEGGSSARBEID I ALT ...	380	356	24	319	61	54	25	29	326	294	32
JERN- OG MET.VAREARB.	18	15	3	18	-	4	4	-	14	14	-
ELEKTROARBEID	13	12	1	13	-	1	1	-	12	12	-
TREARBEID	156	147	9	150	6	15	10	5	141	140	1
NÆRINGSMIDDELARBEID .	14	11	3	12	2	2	:	:	12	:	:
KJEMISK PROSESSAR-											
BEID, TREFOREDLINGS-											
OG PAPIRARBEID	4	4	-	4	-	-	-	-	4	4	-
LASTE-, LOSSE- OG											
LAGERARBEID	17	17	-	17	-	3	3	-	14	14	-
SERVICEARBEID I ALT ...	63	58	4	12	51	19	2	17	44	10	34
SIVILT OVERVÅKNINGS-											
OG TRYGGINGSARBEID ..	3	3	-	3	-	:	:	-	:	:	-
HOTELL- OG RESTAU-											
RANTARBEID, HUSARBEID	27	26	-	1	26	:	:	5	:	:	21
VAKTMESTER- OG											
RENGJØRINGSARBEID ...	23	23	-	6	17	9	1	8	14	5	9
MILITÆRT ARBEID	14	14	-	14	-	2	2	-	12	12	-
UOPPGITT	-	-	-	-	-	-	-	-	-	-	-

1 BARE ET UTVALG AV YRKESOMRÅDER ER SPESIFISERT

TABELL 5. PERSONER 16-69 ÅR ETTER YRKESAKTIVITET, KJØNN OG HØYESTE UTDANNING

KJØNN OG HØYESTE UTDANNING	I ALT	UTEN YRKESAKTIVITET, ARBEIDSTIMER UNDER 100 TIMER ELLER UOPPGITT		MED 100 ARBEIDSTIMER ELLER MER					1 000 TIMER OG MER
		I ALT	AV DISSE: I ALT ELEVER, STU- DENTER	100-499 TIMER		500-999 TIMER		I ALT	
				I ALT	AV DISSE: ELEVER, STU- DENTER	I ALT	AV DISSE: ELEVER, STU- DENTER		
I ALT	1 500	453	73	1 047	77	17	164	26	806
MENN I ALT	773	88	42	685	18	9	32	13	635
UNGDOMSSKOLENIVA, 7-9 ÅR, I ALT ..	573	64	24	509	12	4	21	6	476
7-ÅRIG FOLKESKOLE	330	28	1	302	7	-	9	-	286
ALLMENT FAGFELT ELLERS	149	28	20	121	4	3	5	2	112
ADMINISTRASJON OG ØKONOMI	18	1	-	17	-	-	2	-	15
INDUSTRI, HÅNDVERK OG TEKNIKK ..	45	4	1	41	1	1	4	4	36
JORDBRUK, SKOGBRUK OG FISKE	27	1	1	26	-	-	-	-	26
GYMNASNIVA I, 10 ÅR, I ALT	94	7	5	87	3	2	4	2	80
ALLMENT FAGFELT	42	7	5	35	3	2	2	2	30
ADMINISTRASJON OG ØKONOMI	-	-	-	-	-	-	-	-	-
INDUSTRI, HÅNDVERK OG TEKNIKK ..	8	-	-	8	-	-	-	-	8
SAMFERDSEL	11	-	-	11	-	-	-	-	11
JORDBRUK, SKOGBRUK OG FISKE	26	-	-	26	-	-	2	-	24
TJENESTEYTING OG FORSVAR	7	-	-	7	-	-	-	-	7
GYMNASNIVA II,III, 11-12 ÅR, I ALT	62	12	10	50	3	3	4	3	43
ALLMENT FAGFELT	26	11	10	15	2	2	3	2	10
INDUSTRI, HÅNDVERK OG TEKNIKK ..	23	1	-	22	1	1	1	1	20
SAMFERDSEL	5	-	-	5	-	-	-	-	5
HELSEVERN	-	-	-	-	-	-	-	-	-
JORDBRUK, SKOGBRUK OG FISKE	3	-	-	3	-	-	-	-	3
UNIVERSITETS- OG HØGSKOLENIVA I, 13-14 ÅR, I ALT	23	1	-	22	-	-	3	2	19
UNDERVISNING	11	1	-	10	-	-	3	2	7
NATURVITENSKAP OG TEKNIKK	6	-	-	6	-	-	-	-	6
UNIVERSITETS-, HØGSKOLENIVA II,III OG FORSKERNIVA, OVER 14 ÅR, I ALT	19	2	1	17	-	-	-	-	17
UNDERVISNING	7	-	-	7	-	-	-	-	7
UOPPGITT ELLER INGEN UTDANNING ...	2	2	2	-	-	-	-	-	-
KVINNER I ALT	727	365	31	362	59	8	132	13	171
UNGDOMSSKOLENIVA, 7-9 ÅR, I ALT ..	600	315	17	285	45	4	110	8	130
7-ÅRIG FOLKESKOLE	278	166	-	112	23	-	42	-	47
ALLMENT FAGFELT ELLERS	178	89	15	89	14	4	31	5	44
ADMINISTRASJON OG ØKONOMI	41	15	-	26	1	-	10	2	15
INDUSTRI, HÅNDVERK OG TEKNIKK ..	15	6	-	9	1	-	4	1	4
SAMFERDSEL	-	-	-	-	-	-	-	-	-
HELSEVERN	-	-	-	-	-	-	-	-	-
TJENESTEYTING OG FORSVAR	86	39	2	47	6	-	22	-	19
GYMNASNIVA I, 10 ÅR, I ALT	73	33	7	40	7	-	10	2	23
ALLMENT FAGFELT	52	25	7	27	6	-	7	2	14
ADMINISTRASJON OG ØKONOMI	-	-	-	-	-	-	-	-	-
INDUSTRI, HÅNDVERK OG TEKNIKK ..	5	1	-	4	-	-	-	-	4
SAMFERDSEL	4	3	-	1	:	:	:	:	:
HELSEVERN	7	4	-	3	:	:	:	:	3
TJENESTEYTING OG FORSVAR	3	-	-	3	:	:	:	:	:
GYMNASNIVA II,III, 11-12 ÅR, I ALT	22	10	5	12	3	1	5	1	4
ALLMENT FAGFELT	8	6	5	2	:	:	:	:	:
SAMFERDSEL	-	-	-	-	-	-	-	-	-
HELSEVERN	10	1	-	9	2	-	:	-	:
UNIVERSITETS- OG HØGSKOLENIVA I, 13-14 ÅR, I ALT	24	3	1	21	3	2	6	1	12
UNDERVISNING	19	2	1	17	2	1	5	1	10
NATURVITENSKAP OG TEKNIKK	-	-	-	-	-	-	-	-	-
UNIVERSITETS-, HØGSKOLENIVA II,III OG FORSKERNIVA, OVER 14 ÅR, I ALT	5	1	-	4	1	1	1	1	2
UNDERVISNING	4	1	-	3	1	1	1	1	1
ADMINISTRASJON, ØKONOMI, SAMFUNNSVITENSKAP OG JUS	-	-	-	-	-	-	-	-	-
NATURVITENSKAP OG TEKNIKK	-	-	-	-	-	-	-	-	-
UOPPGITT ELLER INGEN UTDANNING ...	3	3	1	-	-	-	-	-	-

1 BARE ET UTVALG AV FAGOMRÅDER ER SPESIFISERT UNDER DE ENKELTE UTDANNINGSNIVÅER

TABELL 6. YRKESAKTIVE, SKOLEELEVER OG STUDENTER 16 ÅR OG OVER ETTER KJØNN OG ARBEIDS-/SKOLE-/STUDIESTED PR. 1. NOVEMBER 1970.

ARBEIDS-/SKOLE-/STUDIESTED	I ALT	1			2		
		YRKESAKTIVE			SKOLEELEVER OG STUDENTER		
		I ALT	MENN	KVINNER	I ALT	MENN	KVINNER
I ALT	1 155	1 059	707	352	96	54	42
I KOMMUNEN	999	986	644	342	13	11	2
FLEKKEFJORD	28	8	7	1	20	12	8
EIGERSUND	21	12	11	1	9	5	4
OSLO	16	2	2	-	14	8	6
STAVANGER	13	2	2	-	11	5	6
TIME	7	-	-	-	7	1	6
SANDNES	4	2	-	2	2	2	-
ANDRE KOMMUNER I FYLKET	11	8	5	3	3	1	2
ANDRE KOMMUNER UTENFOR FYLKET	20	5	5	-	15	7	8
ANNET STED	36	34	31	3	2	2	-

1 EKSKL. PERSONER SOM AVTJENTE VERNEPLIKTSTJENESTE OG YRKESAKTIVE SOM IKKE HAR OPPGITT ARBEIDSSTED

2 EKSKL. SKOLEELEVER OG STUDENTER SOM IKKE HAR OPPGITT SKOLE-/STUDIESTED

TABELL 7. FAMILIER OG PERSONER ETTER FAMILIETYPPE OG HUSHOLDNINGSTYPE

HUSHOLDNINGSTYPE	I ALT		FAMILIER MED TO ELLER FLERE PERSONER							
	FAMILIER	PERSONER	FAMILIER MED EN PERSON	I ALT		EKTEPAR UTEN BARN	EKTEPAR MED UGIFTE BARN		MOR ELLER FAR MED UGIFTE BARN	
				FAMILIER	PERSONER		FAMILIER	PERSONER	FAMILIER	PERSONER
I ALT	944	2 470	338	606	2 132	174	377	1 637	55	147
PRIVATHUSHOLDNING I ALT ..	920	2 446	314	606	2 132	174	377	1 637	55	147
MED EN FAMILIE	700	2 086	161	539	1 925	156	340	1 495	43	118
MED TO FAMILIER	162	293	101	61	192	16	34	133	11	27
MED FLERE FAMILIER	58	67	52	6	15	2	3	9	1	2
FELLESHUSHOLDNING	21	21	21	-	-	-	-	-	-	-
ANNEN HUSHOLDNING	3	3	3	-	-	-	-	-	-	-

TABELL 8. PERSONER 16 ÅR OG OVER MED EGEN BOLIG ETTER ALDER, EKTESKAPELIG STATUS OG KJØNN

EKTESKAPELIG STATUS OG KJØNN	I ALT	ALDER									
		16-19	20-24	25-29	30-39	40-49	50-59	60-69	70-79	80 OG OVER	
PERSONER 16 ÅR OG OVER I ALT ...	1 804	134	156	112	219	265	332	282	207	97	
AV DISSE: MED EGEN BOLIG	1 335	5	61	84	196	239	301	246	155	48	
MENN I ALT	928	77	89	61	104	138	176	128	110	45	
AV DISSE: MED EGEN BOLIG	666	1	17	41	90	120	162	120	86	29	
KVINNER I ALT	876	57	67	51	115	127	156	154	97	52	
AV DISSE: MED EGEN BOLIG	669	4	44	43	106	119	139	126	69	19	
UGIFTE I ALT	533	133	102	32	35	42	71	60	41	17	
AV DISSE: MED EGEN BOLIG	153	4	12	10	14	16	41	33	18	5	
MENN I ALT	324	77	74	23	25	30	43	27	18	7	
AV DISSE: MED EGEN BOLIG	93	1	3	7	11	12	29	19	9	2	
KVINNER I ALT	209	56	28	9	10	12	28	33	23	10	
AV DISSE: MED EGEN BOLIG	60	3	9	3	3	4	12	14	9	3	
GIFTE OG SEPARERTE I ALT	1 109	1	54	79	181	219	247	189	107	32	
AV DISSE: MED EGEN BOLIG	1 078	1	49	73	180	219	247	185	98	26	
MENN I ALT	554	-	15	38	79	108	130	92	69	23	
AV DISSE: MED EGEN BOLIG	540	-	14	34	79	108	130	92	64	19	
KVINNER I ALT	555	1	39	41	102	111	117	97	38	9	
AV DISSE: MED EGEN BOLIG	538	1	35	39	101	111	117	93	34	7	
FØR GIFTE I ALT	162	-	-	1	3	4	14	33	59	48	
AV DISSE: MED EGEN BOLIG	104	-	-	1	2	4	13	28	39	17	
MENN I ALT	50	-	-	-	-	-	3	9	23	15	
AV DISSE: MED EGEN BOLIG	33	-	-	-	-	-	3	9	13	8	
KVINNER I ALT	112	-	-	1	3	4	11	24	36	33	
AV DISSE: MED EGEN BOLIG	71	-	-	1	2	4	10	19	26	9	

TABELL 9. HUS, BOLIGER, ROM OG BOSATTE ETTER HUSTYPE

	PERMANENT BOLIGBYGG										PRO- VI- SOR- ISK- BO- LIG- BYGG	FOR- RET- NINGS- BYGG M.V.	BYGG FOR- FEL- LES- HUS- HOLD- NING	UOPP- GITT HUS- TYPE
	I ALT	VA- NINGS- HUS TILKN. TIL GARDS- DRIFT	FRITT- LIGG- ENDE ENE- BOLIG	ENE- BOLIG I REKKE, KJØJE, ATRIUM M.V.	ANNEN ENE- BOLIG	HORI- SON- TALT DELTA TO- MANN- BOLIG	ANNET SMÅHUS	BLOKK						
HUS	712	684	254	371	9	-	34	16	-	-	-	25	3	-
BOLIGER I ALT ...	805	769	283	371	9	-	68	38	-	-	-	32	4	-
AV DISSE: BEBODDE	798	764	283	371	9	-	65	36	-	-	-	31	3	-
ROM	4 418	4 271	1 752	2 117	43	-	251	108	-	-	-	141	6	-
BOSATTE	2 446	2 335	901	1 201	22	-	153	58	-	-	-	103	8	-
BOLIGER PR. HUS .	1,1	1,1	1,1	1,0	1,0	-	2,0	2,4	-	-	-	1,3	1,3	-
ROM PR. BOLIG ...	5,5	5,6	6,2	5,7	4,8	-	3,9	3,0	-	-	-	4,5	2,0	-
BOSATTE PR. BOLIG	3,1	3,1	3,2	3,2	2,4	-	2,4	1,6	-	-	-	3,3	2,7	-
BOSATTE PR. ROM .	0,6	0,5	0,5	0,6	0,5	-	0,6	0,5	-	-	-	0,7	1,3	-

TABELL 10. BEBODDE BOLIGER ETTER HUSTYPE OG BYGGEAR, OG HUS, ROM OG BOSATTE ETTER HUSETS BYGGEAR

HUSETS BYGGEAR	HUS	BEBODDE BOLIGER							BOSATTE					
		I PERMANENTE BOLIGBYGG							ROM	BOSATTE	BE- BOD- DE BO- LIG- ER PR. HUS	ROM	PR. BO- LIG	PR. ROM
		I ALT	I VANINGS- HUS I TILKN. TIL GARSDRIFT OG I FRITTL. ENEBOLIGER	I ANDRE ENE- OG TO- MANN- BOLIGER OG SMÅHUS	I BLOKK- ER	I ANDRE BYGG								
I ALT	712	798	764	654	110	-	34	4 418	2 446	1,1	5,5	3,1	0,6	
1900 OG FØR	146	172	168	149	19	-	4	998	452	1,2	5,8	2,6	0,5	
1901-1910	54	56	53	47	6	-	3	330	156	1,0	5,9	2,8	0,5	
1911-1920	43	52	50	40	10	-	2	283	155	1,2	5,4	3,0	0,5	
1921-1930	51	57	52	47	5	-	5	330	186	1,1	5,8	3,3	0,6	
1931-1940	70	81	80	65	15	-	1	400	213	1,2	4,9	2,6	0,5	
1941-1945	15	16	16	16	-	-	-	94	50	1,1	5,9	3,1	0,5	
1946-1950	55	63	60	44	16	-	3	345	188	1,1	5,5	3,0	0,5	
1951-1960	139	153	143	119	24	-	10	829	519	1,1	5,4	3,4	0,6	
1961-1970	139	148	142	127	15	-	6	809	527	1,1	5,5	3,6	0,7	
UOPPGITT	-	-	-	-	-	-	-	-	-	-	-	-	-	

TABELL 11. BEBODDE BOLIGER ETTER HUSTYPE OG TALLET PÅ ROM, OG BOSATTE ETTER TALLET PÅ ROM I BOLIGEN

TALLET PÅ ROM, EKSKL. KJØKKEN	BEBODDE BOLIGER							BOSATTE	
	I ALT	I PERMANENTE BOLIGBYGG					I ANDRE BYGG	I ALT	PR. ROM
		I VANINGS- HUS I TILKN. TIL GARSDRIFT OG I FRITTL. ENEBOLIGER	I ANDRE ENE- OG TOMANN- BOLIGER OG SMÅHUS	I BLOKKER					
I ALT	798	764	654	110	-	34	2 446	0,6	
0 ROM ELLER UOPPGITT ..	-	-	-	-	-	-	-	-	
1 ROM I ALT	16	11	3	8	-	5	19	1,1	
MED KJØKKEN I ALT ...	7	6	3	3	-	1	8	0,9	
UNDER 6 KVM.	5	4	1	3	-	1	:	:	
6 KVM. OG MER	2	2	2	-	-	-	:	:	
UTEN KJØKKEN	9	5	-	5	-	4	11	1,2	
2 ROM I ALT	73	68	26	42	-	5	136	0,7	
MED KJØKKEN	63	58	24	34	-	5	116	0,6	
UTEN KJØKKEN	10	10	2	8	-	-	20	1,0	
3 ROM	91	84	54	30	-	7	228	0,6	
4 ROM	210	201	181	20	-	9	672	0,6	
5 ROM	184	181	172	9	-	3	633	0,6	
6 ROM	134	132	132	-	-	2	433	0,5	
7 ROM	64	62	62	-	-	2	233	0,5	
8 ROM OG MER	26	25	24	1	-	1	92	0,4	

TABELL 12. BEBODDE BOLIGER, ROM OG BOSATTE ETTER BOLIGTETTHET

	I ALT	BOSATTE PR. ROM, INKL. KJØKKEN PÅ 6 KVM. OG MER									0 ROM ELLER UOPP- GITT
		UNDER	0,25-	0,50-	0,75-	1,00-	1,25-	1,50-	1,75-	2,00	
		0,25	0,49	0,74	0,99	1,24	1,49	1,74	1,99	OG MER	
BEBODDE BOLIGER	798	96	232	247	91	98	18	10	1	5	-
ROM	4 418	622	1 360	1 351	505	446	82	39	4	9	-
BOSATTE	2 446	103	473	795	406	469	108	61	7	24	-
ROM PR. BOLIG	5,5	6,5	5,9	5,5	5,5	4,6	4,6	3,9	4,0	1,8	-
BOSATTE PR. BOLIG	3,1	1,1	2,0	3,2	4,5	4,8	6,0	6,1	7,0	4,8	-

TABELL 13. BEBODDE BOLIGER, ROM OG BOSATTE ETTER BOLIGENS UTSTYR

	I ALT	INNLAGT VANN I HUSET								IKKE INN- LAGT VANN I HUSET	UOPP- GITT
		EGET WC		FELLES WC		EGET ELLER	UTEN WC		UTEN BAD		
		I ALT	I ALT	EGET BAD	FELLES BAD	FELLES WC OG UTEN BAD	EGET ELLER FELLES BAD				
								EGET BAD			
BEBODDE BOLIGER	798	760	474	24	1	16	68	29	148	38	-
ROM	4 418	4 227	2 741	80	4	45	337	170	850	191	-
BOSATTE	2 446	2 371	1 601	48	:	:	196	97	398	75	-
ROM PR. BOLIG	5,5	5,6	5,8	3,3	4,0	2,8	5,0	5,9	5,7	5,0	-
BOSATTE PR. BOLIG	3,1	3,1	3,4	2,0	:	:	2,9	3,3	2,7	2,0	-
BOSATTE PR. ROM	0,6	0,6	0,6	0,6	:	:	0,6	0,6	0,5	0,4	-

TABELL 14. BEBODDE BOLIGER, ROM OG BOSATTE ETTER EIER-/LEIERFORHOLDET TIL BOLIGEN

	I ALT	BOLIGINNEHAVEREN DISPONERER BOLIGEN SOM								TJEN- ESTE- ELLER FOR- PAK- TER- BOLIG	UOPP- GITT
		EIER	LEIEBOER						UTEN AKSJE/ ANDEL		
			MED AKSJE/ANDEL				UTEN AKSJE/ANDEL				
			I ALT	MED INN- SKOTT	UTEN INN- SKOTT	I ALT	MED INN- SKOTT	UTEN INN- SKOTT			
BEBODDE BOLIGER ...	798	629	136	-	-	-	136	-	136	33	-
ROM	4 418	3 697	576	-	-	-	576	-	576	145	-
BOSATTE	2 446	2 036	312	-	-	-	312	-	312	98	-
ROM PR. BOLIG	5,5	5,9	4,2	-	-	-	4,2	-	4,2	4,4	-
BOSATTE PR. BOLIG ..	3,1	3,2	2,3	-	-	-	2,3	-	2,3	3,0	-
BOSATTE PR. ROM ...	0,6	0,6	0,5	-	-	-	0,5	-	0,5	0,7	-

TABELL 15. FOLKEMENGDEN ETTER ALDER, KJØNN OG TELLINGSKRETS

TELLINGSKRETS OG KJØNN	I ALT	ALDER									
		UNDER 7	7-15	16-19	20-24	25-29	30-39	40-49	50-59	60-69	70 OG OVER
KOMMUNEN I ALT	2 470	277	389	134	156	112	219	265	332	282	304
MENN I ALT	1 258	143	187	77	89	61	104	138	176	128	155
UGIFTE	654	143	187	77	74	23	25	30	43	27	25
GIFTE OG SEPARERTE	554	-	-	-	15	38	79	108	130	92	92
FØR GIFTE	50	-	-	-	-	-	-	-	3	9	38
KVINNER I ALT	1 212	134	202	57	67	51	115	127	156	154	149
UGIFTE	545	134	202	56	28	9	10	12	28	33	33
GIFTE OG SEPARERTE	555	-	-	1	39	41	102	111	117	97	47
FØR GIFTE	112	-	-	-	-	1	3	4	11	24	69
TETTBYGDE KRETSE I ALT ...	1 102	130	175	57	66	57	106	122	158	112	119
MENN	535	67	80	30	35	28	48	67	75	45	60
KVINNER	567	63	95	27	31	29	58	55	83	67	59
03 MOI	1 102	130	175	57	66	57	106	122	158	112	119
MENN	535	67	80	30	35	28	48	67	75	45	60
KVINNER	567	63	95	27	31	29	58	55	83	67	59
SPREDTBYGDE KRETSE I ALT .	1 365	147	214	77	89	55	113	143	173	169	185
MENN	720	76	107	47	53	33	56	71	100	82	95
KVINNER	645	71	107	30	36	22	57	72	73	87	90
01 EIKE	46	2	2	2	5	1	3	-	7	13	11
MENN	25	2	-	1	2	1	3	-	3	6	7
KVINNER	21	-	2	1	3	-	-	-	4	7	4
02 SKALAND	115	12	28	7	8	3	12	12	12	6	15
MENN	61	7	13	5	7	-	4	8	6	1	10
KVINNER	54	5	15	2	1	3	8	4	6	5	5
04 NYGÅRD	199	26	32	9	13	12	19	17	20	22	29
MENN	97	16	12	5	5	8	10	9	9	9	14
KVINNER	102	10	20	4	8	4	9	8	11	13	15
05 HOVE	199	27	37	11	12	9	21	19	21	22	20
MENN	111	15	20	8	8	5	12	8	14	11	10
KVINNER	88	12	17	3	4	4	9	11	7	11	10
06 EIK	216	28	31	13	12	15	16	20	32	23	26
MENN	117	14	18	7	5	10	8	11	18	13	13
KVINNER	99	14	13	6	7	5	8	9	14	10	13
07 RUSDAL	109	11	15	7	9	2	7	18	15	10	15
MENN	63	6	8	6	5	2	2	10	9	9	6
KVINNER	46	5	7	1	4	-	5	8	6	1	9
08 REFSLAND	106	10	16	4	12	6	7	10	10	16	15
MENN	57	5	6	3	8	4	4	4	6	9	8
KVINNER	49	5	10	1	4	2	3	6	4	7	7
09 UALAND	205	20	33	15	11	4	15	30	27	30	20
MENN	104	7	21	7	7	2	7	12	17	14	10
KVINNER	101	13	12	8	4	2	8	18	10	16	10
10 EIDE	119	8	19	8	6	1	6	14	15	17	25
MENN	55	2	8	5	5	-	2	6	9	6	12
KVINNER	64	6	11	3	1	1	4	8	6	11	13
11 SANDSMARK	51	3	1	1	1	2	7	3	14	10	9
MENN	30	2	1	-	1	1	4	3	9	4	5
KVINNER	21	1	-	1	-	1	3	-	5	6	4
UTEN FAST BOPEL I ALT	3	-	-	-	1	-	-	-	1	1	-
MENN	3	-	-	-	1	-	-	-	1	1	-
KVINNER	-	-	-	-	-	-	-	-	-	-	-

TABELL 16. PERSONER 16 ÅR OG OVER ETTER VIKTIGSTE KILDE TIL LIVSOPPHOLD, NÆRING, KJØNN OG TELLINGSKRETS

VIKTIGSTE KILDE TIL LIVSOPPHOLD											
INNTEKT AV EGET ARBEID											
TELLINGSKRETS OG KJØNN	I ALT	NÆRING							PEN- SJON, TRYGD	FOR- MUE, LÅN, STI- PEND M.V.	HUSAR- BEID I HJEM- MET, FORSØR- GET
		I ALT	JORD- SKOG- BRUK, FISKE M.V., HVAL- FANGST	INDU- STRI BYGGE- OG ANL. VIRK- SOMHET	VARE- HANDEL	SAM- FERD- SEL	TJEN- ESTE- YTENDE NÆR- INGER	UOPP- GITT			
KOMMUNEN I ALT	1 804	866	221	363	49	75	158	-	410	48	480
MENN	928	678	189	319	20	62	88	-	182	28	40
KVINNER	876	188	32	44	29	13	70	-	228	20	440
TETTBYGDE KRETSE I ALT ...	797	395	14	206	31	46	98	-	161	23	218
MENN	388	289	13	177	10	38	51	-	70	12	17
KVINNER	409	106	1	29	21	8	47	-	91	11	201
03 MOI	797	395	14	206	31	46	98	-	161	23	218
MENN	388	289	13	177	10	38	51	-	70	12	17
KVINNER	409	106	1	29	21	8	47	-	91	11	201
SPREDTBYGDE KRETSE I ALT .	1 004	470	207	157	18	28	60	-	247	25	262
MENN	537	388	176	142	10	23	37	-	110	16	23
KVINNER	467	82	31	15	8	5	23	-	137	9	239
01 EIKE	42	22	11	6	-	1	4	-	10	-	10
MENN	23	17	7	6	-	1	3	-	5	-	1
KVINNER	19	5	4	-	-	-	1	-	5	-	9
02 SKÅLAND	75	35	12	14	-	-	9	-	18	1	21
MENN	41	29	10	13	-	-	6	-	8	1	3
KVINNER	34	6	2	1	-	-	3	-	10	-	18
04 NYGÅRD	141	66	13	35	2	4	12	-	34	3	38
MENN	69	55	11	34	1	4	5	-	12	2	-
KVINNER	72	11	2	1	1	-	7	-	22	1	38
05 HOVE	135	69	29	32	1	3	4	-	25	3	38
MENN	76	58	22	31	-	2	3	-	11	1	6
KVINNER	59	11	7	1	1	1	1	-	14	2	32
06 EIK	157	76	22	35	6	6	7	-	41	3	37
MENN	85	57	19	29	3	3	3	-	23	3	2
KVINNER	72	19	3	6	3	3	4	-	18	-	35
07 RUSDAL	83	40	28	9	-	-	3	-	18	1	24
MENN	49	36	26	8	-	-	2	-	8	1	4
KVINNER	34	4	2	1	-	-	1	-	10	-	20
08 REFSLAND	80	38	29	4	1	2	2	-	21	3	18
MENN	46	35	28	4	-	2	1	-	9	1	1
KVINNER	34	3	1	-	1	-	1	-	12	2	17
09 UALAND	152	70	31	16	4	8	11	-	31	4	47
MENN	76	55	25	11	3	7	9	-	13	3	5
KVINNER	76	15	6	5	1	1	2	-	18	1	42
10 EIDE	92	31	13	4	3	4	7	-	35	7	19
MENN	45	26	11	4	2	4	5	-	14	4	1
KVINNER	47	5	2	-	1	-	2	-	21	3	18
11 SANDSMARK	47	23	19	2	1	-	1	-	14	-	10
MENN	27	20	17	2	1	-	-	-	7	-	-
KVINNER	20	3	2	-	-	-	1	-	7	-	10
UTEN FAST BOPEL I ALT	3	1	-	-	-	1	-	-	2	-	-
MENN	3	1	-	-	-	1	-	-	2	-	-
KVINNER	-	-	-	-	-	-	-	-	-	-	-

TABELL 17. HOVEDTALL FOR HUS OG BEBODDE BOLIGER I DE ENKELTE TELLINGSKRETSE

TELLINGSKRETS	HUS				BEBODDE BOLIGER							BO- SAT- TE PR. ROM
	I ALT	AV DISSE:		I ALT	AV DISSE MED:							
		VAN.HUS TILKN. GARDS- DRIFT, FRITTL. ENEBOL.	BYGGEAR 1946- 1960		1961- 1970	INNLAGT VANN I HUSET	EGET OG EGET BAD	WC OG EGET BAD	WC OG BAD ELLERS	EGET ELLER FELLES WC OG BAD	EGET ELLER FELLES BAD OG WC	
KOMMUNEN I ALT	712	625	194	139	798	760	474	41	68	29	0,6	
TETTBYGDE KRETSE I ALT ...	315	251	113	82	365	361	269	21	46	2	0,6	
03 MOI	315	251	113	82	365	361	269	21	46	2	0,6	
SPREDTBYGDE KRETSE I ALT .	397	374	81	57	433	399	205	20	22	27	0,5	
01 EIKE	18	18	3	-	19	15	3	2	-	-	0,4	
02 SKÅLAND	28	25	-	5	35	33	14	3	2	2	0,6	
04 NYGÅRD	57	53	12	13	64	63	29	5	3	3	0,6	
05 HOVE	51	51	15	9	55	53	33	3	3	1	0,6	
06 EIK	66	59	20	12	74	64	28	1	3	7	0,6	
07 RUSDAL	32	32	8	3	32	28	12	-	2	6	0,5	
08 REFSLAND	30	30	3	3	32	30	13	1	1	4	0,6	
09 UALAND	59	55	10	9	64	64	43	3	5	2	0,5	
10 EIDE	39	36	9	2	40	37	27	1	2	1	0,5	
11 SANDSMARK	17	15	1	1	18	12	3	1	1	1	0,5	

a. KRETSFORTEGNELSE

Krets- nr.	Navnet på kretsen	Krets- type ¹⁾	Omfang
0	Uten fast bopel	0	..
1	Eike	S	Gnr. 1, 2, 4 og 8-12.
2	Skåland	S	Gnr. 5, 6, 13, 16 og 17.
3	Moi	T	Se vedlegg 3.
4	Nygård	S	Gnr. 19-25 og 27-30. Unntatt bnr. under krets 3.
5	Hove	S	Gnr. 31, 32, gnr. 33 bnr. 1, 3-6, 8, 11, 21-24 og 31, gnr. 42-44.
6	Eik	S	Gnr. 33 bnr. 20 og 26-29, gnr. 34, 35, 37, gnr. 38 bnr. 24 og 39.
7	Rusdal	S	Gnr. 38 bnr. 1-4, 6, 10, 14-17, 27, 29, 30, 32, 37 og 41, gnr. 39, 50 og 51.
8	Refsland	S	Gnr. 54-59, gnr. 60 bnr. 3, 4, 9, 12, 15 og 31.
9	Ualand	S	Gnr. 60 bnr. 8, 33 og 37, gnr. 61-66.
10	Eide	S	Gnr. 67, 77, 79 og 80.
11	Sandsmark	S	Gnr. 68, 71-76 og 82.


1) T = Tettbygd krets. S = Spredtbygd krets.

b. INNDELINGEN I SOGN PR. 1. NOVEMBER 1970

Navnet på sognet	Omfang (tellingskretsnr.)	Navnet på sognet	Omfang (tellingskretsnr.)
Lund	1 - 7	Heskestad	8 - 11

c. OVERSIKT OVER ENDRINGENE I KOMMUNEINDELINGEN MELLOM TELLINGEN I 1960 OG TELLINGEN I 1970

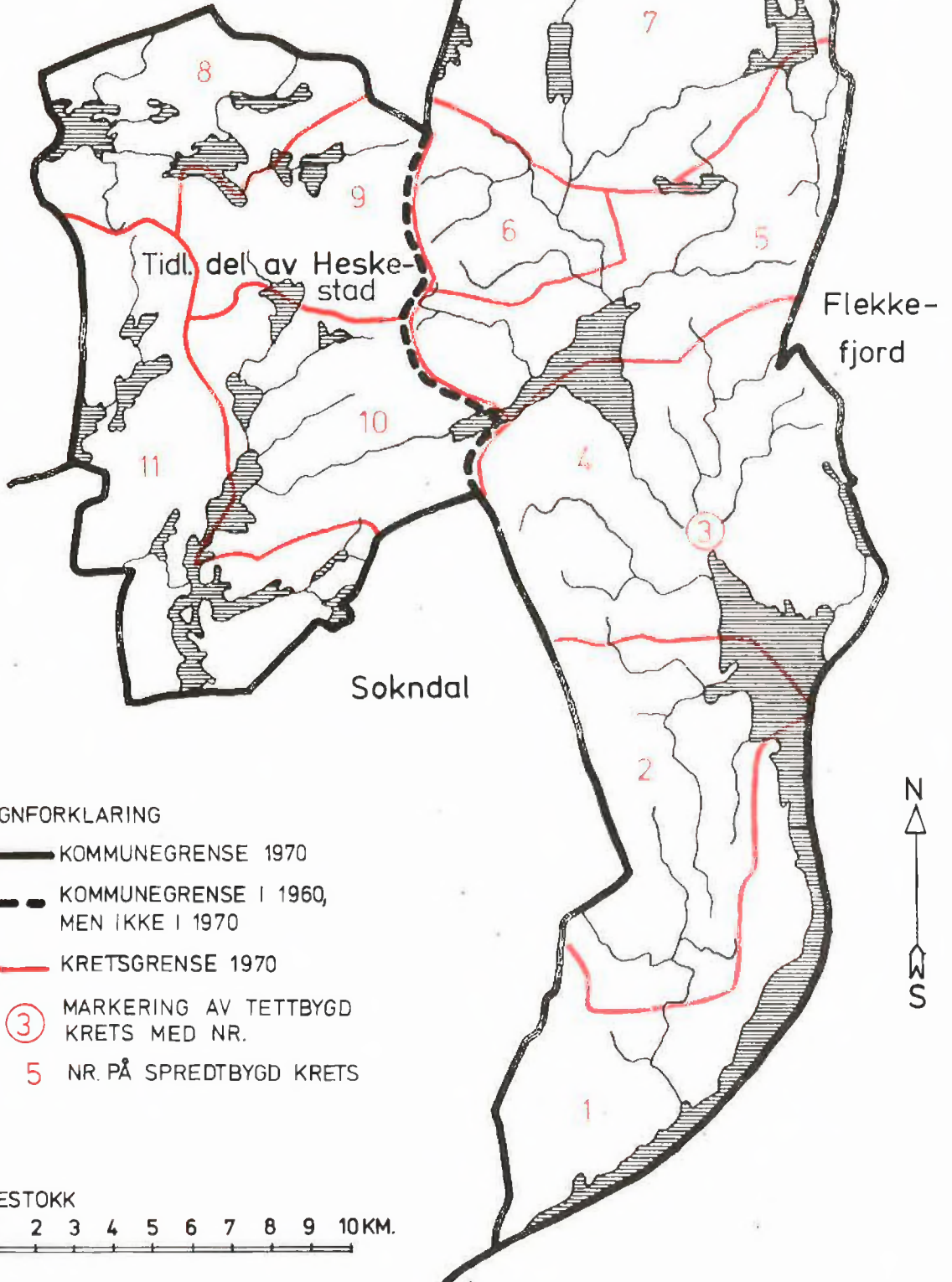
Kretsnr. i 1970-tellingen	Kommune i 1960-tellingen	Kretsnr. i 1970-tellingen	Kommune i 1960-tellingen
1 - 7	1112 Lund	8 - 11	1113 Heskestad



1112 LUND

Sirdal

Eigersund




TEGNFORKLARING

- KOMMUNEGRENSE 1970
- - - KOMMUNEGRENSE I 1960, MEN IKKE I 1970
- KRETSGRENSE 1970
- ③ MARKERING AV TETTBYGD KRETS MED NR.
- 5 NR. PÅ SPREDTBYGD KRETS

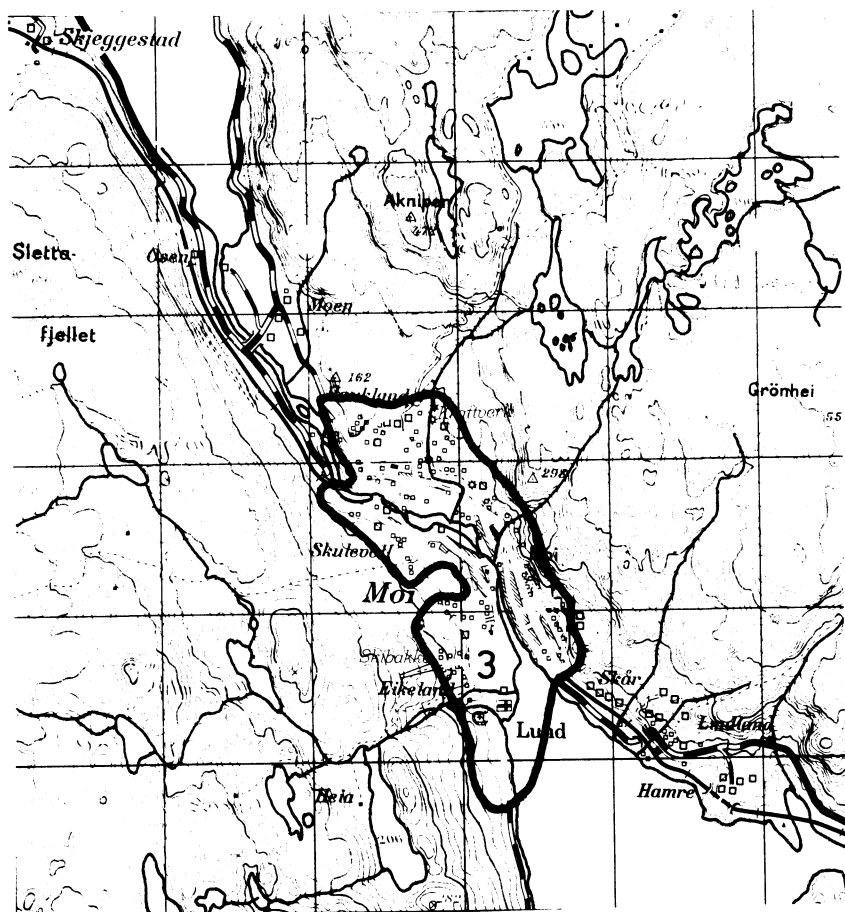
MÅLESTOKK

0 1 2 3 4 5 6 7 8 9 10 KM.



1112 LUND

TETTBYGD KRETS



TEGNFORKLARING

-  KRETSGRENSE 1970
 3 NR. PÅ TETTBYGD KRETS

MÅLESTOKK 1: 50 000



Med samtykke fra Norges Geografiske Oppmåling er N G O's kartmateriale brukt som kartgrunnlag.