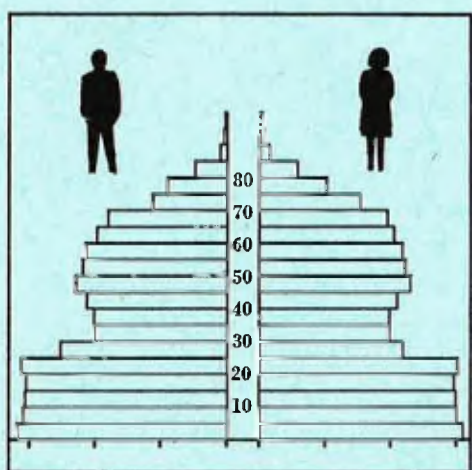


STATISTISKE KOMMUNEHEFTER



# FOLKE- OG BOLIGTELLING

1. NOVEMBER 1970

1724 **VERRAN**

STATISTISK SENTRALBYRÅ  
OSLO

STATISTISKE KOMMUNEHEFTER



FOLKE- OG BOLIGTELLING  
1. NOVEMBER 1970

1724 VERRAN

STATISTISK SENTRALBYRÅ  
OSLO 1973

## FORORD

Den første statistikken utarbeidd på grunnlag av oppgaver til folketellingen i 1970, ble publisert i desember 1971 i heftet "Folkemengden etter alder og ekteskapeleg status, 31. desember 1970".

I serien Statistiske kommunehefter legger Statistisk Sentralbyrå fram de viktigste resultater fra Folke- og bolig telling 1970 for hver enkelt kommune. Heftene vil bli utgitt fra midten av 1972 til siste halvdel av 1973. Da kontrollen av tellingsoppgavene ikke er avsluttet når kommuneheftene utarbeides, er tallene i disse heftene foreløpige.

Endelige tall for hele landet vil bli publisert i 6 hefter som ventes å bli utgitt i 1974. Disse publikasjonene vil også inneholde tabeller med geografiske fordelinger. I tillegg til de tabellene som blir trykt, vil det bli utarbeidd tabeller med mer detaljert statistikk. På grunnlag av tellingsresultatene vil det videre bli utarbeidd et bosettingskart og flere større spesialartikler.

Professor Hallstein Myklebost, Geografisk Institutt, Universitetet i Oslo, har vært Byråets konsulent i arbeidet med kretsinnndelingen.

Statistisk Sentralbyrå, Oslo, 2. mai 1972

Petter Jakob Bjerve

---

Einar Jensen

## INNHold

	Side
Prinsipper og definisjoner .....	7
1. Omfanget av Folke- og bolig telling 1970 .....	7
2. Definisjon av personkjennemerker .....	7
3. Definisjon av familie- og husholdningstype .....	10
4. Definisjon av hus og bolig og hus- og boligkjennemerker .....	11
5. Inndelingen i tellingskretser .....	13
6. Merknader til tabell 1 .....	14
Tabeller	
1. Folkemengden ved folketellingene 1801-1970 .....	16
2. Folkemengden etter kjønn og inntektstakernes viktigste kilde til livsopphold og næring ...	16
3. Personer 16 år og over etter yrkesaktivitet, kjønn og alder .....	16
4. Personer 16 år og over med minst 100 arbeidstimer etter yrkesstatus, arbeidstid, kjønn og næring/yrkesområde .....	17
5. Personer 16-69 år etter yrkesaktivitet, kjønn og høyeste utdanning .....	18
6. Yrkesaktive, skoleelever og studenter 16 år og over etter kjønn og arbeids-/skole-/studie- sted pr. 1. november 1970 .....	19
7. Familier og personer etter familietype og husholdningstype .....	19
8. Personer 16 år og over med egen bolig etter alder, ekteskapelig status og kjønn .....	19
9. Hus, boliger, rom og bosatte etter hustype .....	20
10. Beboede boliger etter hustype og byggeår, og hus, rom og bosatte etter husets byggeår ....	20
11. Beboede boliger etter hustype og tallet på rom, og bosatte etter tallet på rom i boligen .	20
12. Beboede boliger, rom og bosatte etter bolig tetthet .....	21
13. Beboede boliger, rom og bosatte etter boligens utstyr .....	21
14. Beboede boliger, rom og bosatte etter eier-/leierforholdet til boligen .....	21
15. Folkemengden etter alder, kjønn og tellingskrets .....	22
16. Personer 16 år og over etter viktigste kilde til livsopphold, næring, kjønn og tellings- krets .....	23
17. Hovedtall for hus og beboede boliger i de enkelte tellingskretser .....	24
Vedlegg	
1 a. Kretsfortegnelse .....	25
1 b. Inndelingen i sogn pr. 1. november 1970 .....	25
1 c. Oversikt over endringene i kommuneinndelingen mellom tellingen i 1960 og tellingen i 1970	25
2. Kartskisse over kretsinnndelingen .....	27
3. Oversiktskart over tettbygde kretser .....	29

### Standardtegn

- .. Oppgave mangler
- : Tall kan ikke offentliggjøres
- Null

## PRINSIPPER OG DEFINISJONER

## 1. OMFANGET AV FOLKE- OG BOLIGTELLING 1970

Folketellingen omfatter alle personer (også utenlandske statsborgere) som ifølge Forskrifter av 20. januar 1970 om ordningen og føringen av folkeregistrene, var registrert som bosatt i Norge på tellingstidspunktet den 1. november 1970.

I boligteellingen har en med alle hus og privatboliger (privatleiligheter m.v.) hvor minst én person var registrert bosatt den 1. november 1970. Hus og boliger som var ubebodd eller som var bebodd bare av midlertidig tilstedeværende (f.eks. ugifte personer som oppholdt seg utenom foreldrenes hjem på grunn av studier), omfattes således ikke av tellingen. Heller ikke er boliger for forpleide i aldershjem, pleiehjem og barnehjem og for losjerende i pensjonater, hoteller o.l. med. Hus hvor alle eller en del av de registrert bosatte var forpleide eller losjerende, er derimot inkludert.

I avsnitt 2 er det gjort nærmere rede for bostedsbegrepet (det sted som en person skal regnes som bosatt) og i avsnitt 4 for hus- og boligbegrepet.

## 2. DEFINISJON AV PERSONKJENNEMERKER

Når ikke annet er nevnt, refererer personopplysningene seg til den 1. november 1970.

*Bosted*

Den enkelte person er i tellingen regnet å ha sitt bosted i den kommune og i den bolig hvor vedkommende var registrert som bosatt den 1. november 1970 ifølge forskriftene om ordningen og føringen av folkeregistrene. Hovedregelen er her at en person skal registreres som bosatt der hvor vedkommende regelmessig tar sin døgnhvile. De viktigste registreringsreglene er ellers:

Bostedsforhold	Skal registreres som bosatt i
Gift person som p.g.a. arbeid, studier, avtjening av verneplikt e.l. oppholder seg utenom ektefellenes felles bolig	Ektefellenes felles bolig
Ugift person som p.g.a. studier, skolegang eller avtjening av verneplikt oppholder seg utenom foreldrenes/forsørgers bolig	Foreldrenes/forsørgers bolig
Ugift person med eget arbeid og som vanligvis ikke bor hos foreldre/forsørger	Boligen der personen vanligvis bor
Person som p.g.a. ferie, besøk hos kjente, forretningsreise e.l. er fraværende fra boligen der vedkommende vanligvis bor	Boligen der personen vanligvis bor
Person som er forpleid i barnehjem, aldershjem, pleiehjem eller er satt bort i privat pleie	Barnehjemmet, aldershjemmet, pleiehjemmet eller boligen hvor personen er i pleie. (På grunn av registreringsvanker er imidlertid en del personer som var anbrakt i pleiehjem, registrert som bosatt i privatbolig på tellingstidspunktet.)
Person som er innlagt på sykehus eller anbrakt på arbeidsskole, arbeidsanstalt eller i fengsel	Boligen der personen var bosatt før innleggelsen eller anbringelsen

Personer som ikke kan henføres til en bestemt bolig, er regnet til gruppen "Uten fast bopel". Av registreringstekniske grunner har en imidlertid i tellingen også måttet ta med enkelte personer med fast bosted i denne gruppen. Personer uten fast bopel er som regel registrert som bosatt i den kommunen hvor de sist hadde fast bosted.

I det følgende er begrepet "Bosatt" brukt i samme betydning som begrepet "Registrert bosatt". Det er ikke som ved tidligere tellinger, hentet inn opplysninger om midlertidig bosted. Fra 1970-tellingen kan det derfor ikke gis oppgaver over den tilstedeværende befolkning.

#### *Alder*

I fordelingene etter alder er den enkelte person gruppert etter alder pr. 31. desember 1970 (1970 minus fødselsår), og ikke som ved tidligere tellinger etter alder på tellingstidspunktet.

#### *Ekteskapelig status*

Det er brukt fire hovedgrupperinger etter ekteskapelig status, nemlig ugifte, gifte, separerte og før gifte. Som før gifte er regnet skilte, enker og enkemenn.

#### *Utdanning*

Oppgavene over utdanning omfatter enkeltutdanninger på heltid av minst 5 måneders normal varighet og deltidsutdanninger av tilsvarende varighet. For personer med flere enkeltutdanninger, er den utdanning som har lengst samlet varighet (normal varighet av enkeltutdanningen tillagt varigheten av den forutdanning som kreves) regnet som høyeste utdanning. Av utdanninger med lik samlet varighet, er den som antas å være av størst yrkesmessig betydning, oppfattet som personens høyeste utdanning. Klassifiseringen er i samsvar med Standard for utdanningsgruppering (Statistisk Sentralbyrås Håndbøker, nr. 28). I tellingen er det imidlertid foretatt følgende tre-delning av standardens gymnasnivå (samlet utdanningsvarighet 10-12 år):

1. Utdanning på gymnasnivå I (10 år)
2. Utdanning på gymnasnivå II (11 år)
3. Utdanning på gymnasnivå III (12 år)

Videre er utvidet grunnskoleutdanning (10. frivillig år) i tellingen gruppert sammen med 9-årig grunnskole, mens den er skilt ut som egen gruppe under gymnasnivå i Standard for utdanningsgruppering.

#### *Yrkesaktivitet*

Som yrkesaktivitet er regnet alt arbeid mot vederlag, enten i form av lønn, inntekt av egen bedrift, naturalier e.l., inklusive arbeid som familiemedlem uten fast lønn i familiebedrift (f.eks. gårdsbruk, forretning m.v.), vernepliktstjeneste og tilsvarende plikttjeneste, men eksklusive husarbeid for egen familie.

I gruppen "Med yrkesaktivitet" er tatt med alle personer 16 år og over som utførte yrkesaktivitet i hele eller en del av perioden 1. november 1969 - 31. oktober 1970, også personer som begynte eller sluttet i arbeidslivet i denne perioden, deltidsarbeidere og elever og studenter som hadde hatt feriearbeid.

I tidligere tellinger er personer med inntekt av egen yrkesaktivitet som viktigste kilde til livsopphold, regnet til yrkesbefolkningen (personer med yrke). I disse tellingene avviker imidlertid definisjonen av yrkesaktivitet på enkelte punkter fra definisjonen som er gitt ovenfor. I 1970-tellingen er ikke en bestemt gruppe av personer regnet som yrkesbefolkning. Det er imidlertid gitt fordelinger etter viktigste kilde til livsopphold og etter arbeidstid.

#### *Viktigste kilde til livsopphold*

Personer 16 år og over er gruppert etter den kilde til livsopphold som var viktigst de siste 12 månedene før tellingstidspunktet.

Med inntekt av eget arbeid er ment inntekt av egen yrkesaktivitet.

"Pensjon, trygd" omfatter syketrygd, arbeidsløshetsstrygd, forsørgertrygd, uføretrygd, alderstrygd, yrkesskadetrygd, krigspensjon, bedriftspensjon o.l. Ektefeller som hadde hver sin pensjon som viktigste kilde til livsopphold, er begge gruppert under denne kilden til livsopphold. I disse tilfellene er således ikke den ene ektefellen regnet som forsørget eller å ha husarbeid i hjemmet som viktigste kilde til livsopphold.

Som formue, lån m.v. er også regnet føderåd, leieinntekt, forpaktningssinntekt, annen formuesinntekt og utbetalinger i samband med livsforsikring eller individuell pensjonsforsikring.

"Stipend m.v." omfatter foruten stipend, underhold fra andre enn privatpersoner (f.eks. stønader fra det offentlige, institusjoner eller bedrifter), unntatt pensjon og trygd.

I gruppen "Husarbeid i hjemmet, forsørget" er tatt med alle personer som ikke hadde en av kildene som er spesifisert foran, som den viktigste kilde til livsopphold.

#### *Inntektstaker/Ikke-inntektstaker*

Som inntektstakere er regnet personer 16 år og over med inntekt av eget arbeid; pensjon, trygd m.v.; formue, lån m.v. eller stipend m.v. som viktigste kilde til livsopphold. Tilsvarende er som ikke-inntektstakere regnet alle personer under 16 år og personer 16 år og over som under viktigste kilde til livsopphold er gruppert på "Husarbeid i hjemmet, forsørget". Husmødre som ikke var inntektstakere, er skilt ut som egen gruppe. Denne gruppen omfatter gifte kvinner 16 år og over med husarbeid i hjemmet som viktigste kilde til livsopphold.

I tabell 2 er ikke-inntektstakere gruppert etter samme kilde til livsopphold/næring som en inntektstaker i samme familie (definisjon av familieenheten er gitt i avsnitt 3). Denne inntektstakeren er valgt ut etter følgende prioritetsrekkefølge:

1. Mannlig ektefelle/far
2. Kvinnelig ektefelle/mor
3. Eldste sønn, nest eldste sønn osv.
4. Eldste datter, nest eldste datter osv.

Personer som tilhørte familie uten en eneste inntektstaker, er i tabell 2 gruppert under uoppgitt kilde til livsopphold.

#### *Elever, studenter (tabell 5)*

Som elever og studenter er i tabell 5 regnet personer som i løpet av de siste 12 måneder før tellingstidspunktet, gikk på skole eller studerte, uten hensyn til andre aktiviteter som f.eks. yrkesaktivitet.

#### *Arbeidstid*

Opgavene over arbeidstid gjelder perioden 1. november 1969 - 31. oktober 1970 og omfatter tid som er gått med til yrkesaktivitet. Tid som er brukt til skolearbeid, studier og husarbeid for egen familie, er således ikke inkludert. Personer som i perioden hadde mindre enn i alt én måneds sykefravær, og ellers - bortsett fra ferie - arbeidet full dag hele perioden, er regnet å ha hatt heldagsarbeid.

#### *Generelt om grupperingen etter næring, yrke og yrkesstatus*

Personer 16 år og over med yrkesaktivitet er gruppert på næring etter arten av virksomheten til den bedrift som den enkelte arbeidet i hele tiden eller lengst tid de siste 12 måneder før tellingstidspunktet. Disse personene er videre gruppert på det yrke og den yrkesstatus som de hadde hele tiden eller lengst tid i bedriften i 12-månedersperioden.

#### *Næring*

Næringsgrupperingen er foretatt etter 1960-utgaven av Standard for næringsgruppering i offentlig norsk statistikk (Statistisk Sentralbyrås Håndbøker, nr. 9). Denne standarden er i samsvar med International Standard Industrial Classification of All Economic Activities (ISIC), Rev. 1.

Med begrepet "Industri m.v." som er brukt i tabelldelen, er ment næringene bergverksdrift m.v., industri og kraft- og vannforsyning m.v. Videre er som "Samferdsel" regnet næringene sjøtransport og annen samferdsel. Samleggruppen "Tjenesteytende næringer" omfatter finansinstitusjoner, eieomsdrift, offentlig administrasjon og forsvar, offentlig og privat tjenesteyting og personlig tjenesteyting. I tabell 4 er under "Annen tjenesteyting" tatt med næringsgrenene hotell- og restaurantdrift og vask, rensing og andre personlige tjenester.

#### *Yrke*

Yrkesgrupperingen er foretatt etter Standard for yrkesgruppering i offentlig norsk statistikk (utgitt av Arbeidsdirektoratet i 1965) som i prinsippet følger 1958-utgaven av International Standard Classification of Occupations (ISCO).

*Yrkesstatus*

I tellingen er det brukt følgende fire grupperinger etter yrkesstatus:

1. Ansatt
2. Selvstendig uten leid hjelp
3. Selvstendig med leid hjelp
4. Familienmedlem uten fast lønn i familiebedrift

Personer (også medeiere) som arbeide i firmaer organisert som aksjeselskap, andelslag eller annen selskapsform med begrenset ansvar, er alltid regnet som ansatte.

En person er regnet som selvstendig (med eller uten leid hjelp) dersom vedkommende drev firmaet alene for egen regning eller sammen med andre som medeier med ubegrenset ansvar (f.eks. i ansvarlig selskap). I de tilfelle hvor ektefeller arbeide i felles virksomhet (f.eks. gårdsbruk, forretning) som ikke var organisert som aksjeselskap e.l., er den ene ektefellen regnet som selvstendig og den andre som familiemedlem uten fast lønn i familiebedrift. Gruppen "Familie-medlem uten fast lønn i familiebedrift" omfatter ellers personer som arbeide i familievirksomhet uten fast avtalt lønn og som verken var eier eller medeier i virksomheten. Et familiemedlem uten fast lønn kan imidlertid ha vederlag for arbeidet i form av kost og losji, andel av overskott e.l.

I tabell 4 er det gitt oppgaver over tallet på henholdsvis ansatte og selvstendige (med eller uten leid hjelp). Differansen mellom summer av disse tall og totaltall utgjør følgelig tallet på familiemedlemmer uten fast lønn i familiebedrift.

*Arbeids-/skole-/studiested*

Personer som pr. 1. november 1970 både hadde inntekt av eget arbeid og som gikk på skole eller studerte, er i tabell 6 gruppert som yrkesaktive og etter arbeidssted dersom arbeidstiden de foregående 12 månedene utgjorde minst 1 000 timer. I motsatt fall er de gruppert som skoleelever/studenter og etter skole-/studiested.

Som personer med annet arbeidssted er regnet personer som arbeide i flere kommuner, var til sjøs eller som arbeide i utlandet. Tilsvarende er personer som studerte i utlandet gruppert under annet studiested.

*Egen bolig*

Ektefeller som var bosatt i samme privatbolig og hvor minst én av ektefellene var boliginnhaver, er begge regnet å ha egen bolig. For øvrig er bare boliginnhaveren eller én av boliginnhaverne gruppert under "Egen bolig". Forpleide i aldershjem, barnehjem og pleiehjem og losjerende i pensjonater og hoteller m.v. er aldri regnet å ha egen bolig.

Definisjon av begrepet "Boliginnhaver" er gitt i kapittel 4 under avsnittet "Eier-/leierforhold".

## 3. DEFINISJON AV FAMILIE OG HUSHOLDNINGSTYPE

Grupperingene på familie og husholdningstype refererer seg til tellingstidspunktet den 1. november 1970.

*Familie*

Til én og samme familie er regnet:

1. Ektepar og eventuelle ugifte barn registrert bosatt i samme privatbolig, aldershjem, pleiehjem, pensjonat, hotell e.l.
2. Far/mor med ugifte barn registrert bosatt i samme privatbolig, aldershjem, pleiehjem, pensjonat, hotell e.l.
3. Hver enkelt person som ikke hører inn under noen av de to gruppene som er spesifisert ovenfor (bl.a. personer uten fast bopel). Disse personene danner således hver for seg egen familie (familie med én person).

I familier med ektepar er også tatt med eventuelle ugifte barn av bare den ene ektefellen og ugifte adoptivbarn og stebarn, men ikke fosterbarn.



Av reglene som er nevnt ovenfor, går det fram at personer (f.eks. ektefeller) som ikke var registrert bosatt i samme privatbolig, aldershjem, pleiehjem, pensjonat, hotell e.l., aldri er gruppert under samme familie. Videre går det fram at gifte, separerte, skilte, enker og enkemenn ikke i noe tilfelle er regnet til samme familie som foreldrene. Når f.eks. et ektepar bor sammen med en skilt datter, danner ektefellene egen familie og datteren egen familie. Ellers kan nevnes at ugifte søsken som har felles bolig, men hvor ingen av foreldrene er bosatt, hver for seg er regnet som særskilt familie.

#### *Husholdningstype*

Det er skilt mellom tre hovedtyper av husholdning, nemlig privathusholdning, felleshusholdning og annen husholdning.

Gruppen "Privathusholdning" omfatter personer som var registrert som bosatt i privatbolig. Denne husholdningstypen er videre splittet opp etter tallet på familier i husholdningen. Som husholdningsenhet er her regnet bolighusholdning (som omfatter alle bosatte i samme bolig) og ikke kosthusholdning som ved tidligere tellinger.

Til felleshusholdning er regnet forpleide som var registrert bosatt i aldershjem, barnehjem og pleiehjem og losjerende som var registrert bosatt i pensjonat, hotell e.l.

Betjeningspersonale bosatt ved felleshusholdninger er alltid gruppert under privathusholdning. Det samme gjelder militært personell som var bosatt i militærforlegning.

Annen husholdning omfatter personer uten fast bopel.

#### 4. DEFINISJON AV HUS OG BOLIG OG HUS- OG BOLIGKJENNERMERKER

Hus- og boligopplysningene refererer seg til den 1. november 1970.

##### *Hus*

Som eget hus er som hovedregel regnet bygg som fra kjeller til loft er atskilt fra andre bygg. Fra denne regelen er det gjort følgende to unntak:

1. Hver enkelt bolig i vertikalt delte tomannsboliger og i rekke, kjede, atrium og terrasse er alltid regnet som særskilt hus.
2. Selv om det fra kjeller til loft er skillevegg(er) uten gjennomgang, er henholdsvis horisontalt delte tomannsboliger som er bygd sammen i rekke e.l., og hver enkelt blokk regnet til ett og samme hus.

Som nevnt under avsnitt 1, omfatter tellingen alle hus hvor minst én person var registrert som bosatt den 1. november 1970.

##### *Bolig*

Til en bolig (leilighet m.v.) er som hovedregel regnet rom som er bygd (eller ombygd) til bruk for én person eller for flere personer med fellesskap i kost og losji, og hvor det er adkomst til rommene (rommet) uten å måtte gå gjennom en annen bolig. Avgrensingen av boligenhetene er ellers foretatt etter følgende spesielle regler:

1. En hybel med egen inngang (utenfra eller fra korridor, oppgang e.l.) og som er bygd i tilknytning til en bolig, er regnet som særskilt bolig bare når hybelboeren (hybelboerne) selv holdt kosten.
2. Hybler uten egen inngang er ikke skilt ut som særskilte boliger.
3. I hybelbygg o.l. er hver enkelt hybel regnet som egen bolig, også i de tilfelle flere hybler har felles gang, hall, bad og/eller kjøkken.
4. I bygg for felleshusholdning, i hus som er bygd i tilknytning til slike bygg og i militærforlegninger er hybler o.l. for ansatte regnet som særskilte boliger. Likeledes er rom som ble brukt av en ansatt med ektefelle og eventuelle barn, regnet til én og samme bolig.

Med privatbolig er i tellingen ment boliger som ikke er bebodd av forpleide i aldershjem, barnehjem og pleiehjem eller av losjerende i pensjonater, hoteller o.l. Boliger for ansatte (f.eks. sykepleiere) ved felleshusholdninger er således regnet som privatboliger. Det samme gjelder boliger for befal m.v. i militærforlegninger.

Som nevnt under avsnitt 1, omfatter tellingen alle privatboliger hvor minst én person var registrert bosatt den 1. november 1970. Som betegnelse på disse boligene er i tabelldelen brukt "Bebodde boliger". For de enkelte hus som er med i tellingen, er det imidlertid hentet inn oppgaver over samlet tall på privatboliger (inkl. ubebodde boliger og boliger med bare midlertidig bosatte). Tallene på boliger i alt i tabell 9 gjelder disse boligene.

#### *Rom*

Opgavene over tall på rom refererer seg til boliger som er med i tellingen, og omfatter beboelsesrom på 6 m<sup>2</sup> eller mer som kan nyttes året rundt. Bortsett fra i tabell 11, er også kjøkken på 6 m<sup>2</sup> eller mer inkludert. Entré, hall, bad, alkove, hems og rom som bare nyttes i næringsvirksomhet (f.eks. kontor) er ikke med.

#### *Bosatte*

Tallene på bosatte omfatter personer registrert som bosatt i privatboliger og således ikke personer som er regnet til felleleshusholdning og personer uten fast bopel.

#### *Hustype*

Som våningshus i tilknytning til gårdsdrift er - uansett hustype ellers - regnet hus hvor gårdbrukeren selv, forpakter eller kårfolk var bosatt, men ikke hus for gårdsarbeidere og hus på nedlagte bruk.

Hustypen "Frittliggende enebolig" omfatter hus med én bolig og med minst en halv meters avstand til nærmeste hus (unntatt garasje o.l.).

Til gruppen "Enebolig i rekke, kjede, atrium m.v." er også regnet husenhetene i vertikalt delte tomannsboliger.

Horisontalt delt tomannsbolig er hus med to vanlige leiligheter (som kan ha ulik størrelse) og hvor den ene leiligheten ligger i en etasje over den annen.

Hustypen "Annet småhus" omfatter hus med inntil 2½ etasjer (ekskl. underetasje), unntatt våningshus i tilknytning til gårdsdrift, eneboliger og horisontalt delte tomannsboliger. Hus som har én eller to vanlige leiligheter og hybelleilighet som er skilt ut som egen bolig, er også gruppert under denne hustypen.

Som blokk er regnet hus med 3 etasjer (ekskl. underetasje) eller mer.

Provisorisk boligbygg er hus m.v. som helt eller delvis er tatt i bruk til bolig for 10 år eller mindre (inkl. campingvogner, båter, telt, gammer o.l.).

Gruppen "Forretningsbygg m.v." omfatter hus hvor halvparten eller mindre av golvarealet nyttes til privatboliger, unntatt bygg for felleleshusholdning. Hus med to etasjer og hvor det er forretning i første etasje og bolig i annen etasje, er alltid gruppert under denne hustypen.

Som bygg for felleleshusholdning er regnet hus hvor det for bosatte og/eller midlertidig tilstedeværende er organisert felleleshusholdning. Hus i studentbyer o.l. er imidlertid aldri gruppert her. Av avgrensingsregler som det er gjort rede for under andre avsnitt, går det fram at oppgaver over tall på boliger, rom og bosatte i bygg for felleleshusholdning, bare omfatter privatboliger og rom og bosatte i disse boligene.

#### *Byggeår*

Som byggeår er for det enkelte hus regnet det år da minst halvparten av boligene i huset var ferdige til innflytning. Hus som er ombygget, er gruppert etter opprinnelig byggeår.

#### *WC, bad*

Boliger med eget wc/egget bad omfatter boliger med wc/bad som bare de bosatte i boligen har rett til å nytte, uten hensyn til om wc/bad ligger i eller utenfor boligen. Som boliger med felles wc/felles bad er regnet boliger som har wc/bad felles med en eller flere andre boliger.

#### *Eier-/leierforhold*

Personer med råderett over boligen som de er bosatt i (eier, leier den e.l.), er regnet som boliginnhavere.

Boliginnehavere (f.eks. medlemmer av borettslag) med aksje eller andel som gir borett til boligen, er alltid regnet som leieboere med aksje/andel, også i de tilfelle det er betalt innskott som er høyere enn pålydende verdi av aksjen/andelen.

Leieboere med innskott er boliginnehavere som har betalt innskott (f.eks. obligasjonsinnskott) for å leie boligen, men ikke leieboere som bare har betalt forskott på husleie.

Boliginnehavere som disponerer boligen vederlagsfritt eller som kårbolig, er regnet som leieboere.

En boliginnehaver er regnet å disponere boligen som tjenestebolig når den er stilt til disposisjon i samband med tjenesteforhold på vilkår av at boligen må fraflyttes når tjenesteforholdet opphører, uten hensyn til om det betales husleie eller ikke. Boliger som boliginnehaveren har aksje, andel eller innskott i, er imidlertid aldri regnet som tjenestebolig.

#### *Gjennomsnittstall*

Boliger pr. hus er lik tallet på privatboliger i hus som er med i tellingen (inkl. ubebodde boliger og boliger med bare midlertidig tilstedeværende) dividert med tallet på hus som er med i tellingen.

Bebodde boliger pr. hus er lik tallet på privatboliger som er med i tellingen dividert med tallet på hus som er med i tellingen.

Rom pr. bolig er lik tallet på rom (inkl. kjøkken på 6 m<sup>2</sup> eller mer) i privatboliger som er med i tellingen dividert med tallet på disse boligene.

Bosatte pr. bolig er lik tallet på bosatte i privatboliger dividert med tallet på privatboliger som er med i tellingen.

Bosatte pr. rom er lik tallet på bosatte i privatboliger dividert med tallet på rom (inkl. kjøkken på 6 m<sup>2</sup> eller mer) i privatboliger som er med i tellingen.

## 5. INNDELINGEN I TELLINGSKRETSE

For områder som i 1960 tilhørte herredskommune, er kretsinnstillingen foretatt av Byrådet og etter de samme retningslinjer som i 1960-tellingene. Følgende hovedregler er lagt til grunn for innstillingen:

1. En tellingskrets bør være mest mulig ensartet når det gjelder kommunikasjonsforhold, næringsstruktur og befolkningsutvikling.

2. Kretsgrensene må ikke skjære sogne- eller kommunegrensene.

3. En krets skal bestå enten bare av ett tettbygd strøk, del av tettbygd strøk eller av spredtbygd strøk. Som tettbygd strøk regnes områder med minst 200 bosatte på tellings-tidspunktet og hvor avstanden mellom bolighusene som regel ikke overstiger 50 meter. En hussamling som ligger mer enn 50 meter fra en tettbebyggelse, er imidlertid regnet som en del av det tettbygde strøket dersom hussamlingen naturlig hører sammen med tettbebyggelsen. Andre områder er regnet som spredtbygde strøk og er delt videre opp i tellingskretser.

I 1970-tellingene er det for områder som i 1960 tilhørte herredskommune, bare foretatt følgende endringer i kretsinnstillingen som da ble brukt:

1. Når regulering av kommune- eller sognegrensene førte til at en 1960-krets falt inn under mer enn én kommune eller ett sogn i 1970, er kretsen delt videre opp slik at kretsgrensene ikke skjærer kommune- eller sognegrensene.

2. Grensene for tettbygde strøk (og dermed for tettbygde kretser) er justert i samsvar med bosettingen pr. 1. november 1970 etter reglene for avgrensning av disse strøkene.

3. I de tilfelle avgrensningen i 1960-tellingene av spredtbygde kretser ikke var i samsvar med reglene for kretsinnstilling, er grensene justert i 1970-tellingene.

Innstillingen i tellingskretser av områder som i 1960 tilhørte bykommune, er foretatt av folke- registrene i samråd med kommunale myndigheter. I flere tilfelle er kretsinnstillingen for disse områdene ikke den samme som i 1960-tellingene. I begge tellingene er imidlertid grensene fastlagt slik at de ikke skjærer kommune- eller sognegrensene og at en krets består enten bare av tettbygd strøk eller bare av spredtbygd strøk (avgrenset etter reglene som er nevnt ovenfor).

Tettbygde strøk i områder som i 1960 tilhørte herredskommune, er vanligvis ikke delt opp i flere kretser. Byområder er imidlertid alltid regnet til flere kretser.

I vedlegg 1 a er det gitt en kretsfortegnelse, i vedlegg 2 en kartskisse over kretsinnndelingen og i vedlegg 3 et oversiktskart over én eller flere tettbygde kretser. En oversikt som viser hvilke tellingskretser som inngår i de enkelte sogn, er gitt i vedlegg 1 b.

#### 6. Merknader til tabell 1

I tabell 1 har en generelt sett tatt sikte på å gi tall tilbake til 1801 etter kommuneinndelingen i 1970. Over et så langt tidsrom har det imidlertid skjedd så mange endringer i kommuneinndelingen at det for de fleste kommuner ikke kan gis en sammenliknbar tallserie for hele perioden.

Verran ble eget herred i 1901 ved deling av Mosvik og Verran herred i to herreder - Mosvik og Verran. I 1913 ble Malm eget herred ved deling av Beitstad herred i to herreder - Beitstad og Malm. Mellom tellingen i 1960 og tellingen i 1970 er Malm slått sammen med en del av Verran. Resten av Verran er overført til Mosvik herred. I vedlegg 1 c er det gitt en oversikt som viser hvilke kommuner de enkelte tellingskretsene i 1970 - tellingen tilhørte i 1960 og hvilke tellingskretser som er overført fra Verran til Mosvik.

TABELLER

TABELL 1. FOLKEMENGDEN VED FOLKETELLINGENE 1801-1970

ÅR	FOLKE- MENGDE	ÅR	FOLKE- MENGDE	ÅR	FOLKE- MENGDE	ÅR	FOLKE- MENGDE	ÅR	FOLKE- MENGDE	ÅR	FOLKE- MENGDE
1801 ..	..	1835 ..	..	1865 ..	..	1900 ..	..	1930 ..	..	1960 ..	4 505
1815 ..	..	1845 ..	..	1875 ..	..	1910 ..	..	1946 ..	..	1970 ..	3 946
1825 ..	..	1855 ..	..	1890 ..	..	1920 ..	..	1950 ..	3 632		

1 SE MERKNADER TIL TABELL 1 PÅ SIDE 14

TABELL 2. FOLKEMENGDEN ETTER KJØNN OG INNTEKTSTAKERNES VIKTIGSTE KILDE TIL LIVSOPPHOLD OG NÆRING

VIKTIGSTE KILDE TIL LIVSOPPHOLD OG NÆRING	I ALT	MENN	KVIN- NER	INN- TEKTS- TAKERE	IKKE-INNTEKTSTAKERE				
					I ALT	HUS- MØDRE	ANDRE		
							I ALT	AV DISSE:	
								UNDER 16 ÅR	16-24 ÅR
I ALT .....	3 946	2 027	1 919	1 882	2 064	743	1 321	1 114	190
INNTEKT AV EGET ARBEID I ALT ..	3 015	1 609	1 406	1 243	1 772	630	1 142	984	154
JORDBRUK OG SKOGBRUK M.V. ....	318	181	137	153	165	45	120	105	14
FISKE M.V. OG HVALFANGST .....	1 907	1 033	874	684	1 223	467	756	644	111
INDUSTRI M.V. ....	119	72	47	45	74	28	46	41	5
BYGGE- OG ANLEGGSVIRKSOMHET ..	133	48	85	67	66	18	48	45	2
VAREHANDEL .....	155	92	63	92	63	23	40	35	5
SAMFERDSEL .....	383	183	200	202	181	49	132	114	17
TJENFESTEYTNENDE NÆRINGER .....	-	-	-	-	-	-	-	-	-
UOPPGITT NÆRING .....	798	353	445	578	220	100	120	90	26
PENSJON, TRYGD .....	52	36	16	43	9	3	6	6	-
FORMUE, LAN M.V. ....	22	11	11	18	4	1	3	3	-
STIPEND M.V. ....	59	18	41	-	59	9	50	31	10
UOPPGITT .....									

TABELL 3. PERSONER 16 ÅR OG OVER ETTER YRKESAKTIVITET, KJØNN OG ALDER

KJØNN OG ALDER	I ALT	UTEN YRKES- AKTI- VITET	MED YRKESAKTIVITET						
			I ALT	ARBEIDSTID I TIMER					
				UNDER 100	100- 499	500- 999	1 000 OG MER		
							I ALT	AV DISSE: HELDAGS- ARBEID	UOPP- GITT
I ALT .....	2 832	1 346	1 486	16	116	183	1 171	954	-
16-19 .....	262	135	127	5	46	25	51	30	-
20-24 .....	238	81	157	2	16	21	118	79	-
25-59 .....	1 644	620	1 024	6	42	112	864	732	-
60-66 .....	287	148	139	2	7	13	117	96	-
67-69 .....	99	75	24	-	1	4	19	15	-
70 OG OVER .....	302	287	15	1	4	8	2	2	-
MENN I ALT .....	1 448	339	1 109	7	55	72	975	846	-
16-19 .....	142	61	81	4	26	17	34	24	-
20-24 .....	145	22	123	-	9	16	98	64	-
25-59 .....	827	56	771	1	10	28	732	661	-
60-66 .....	139	39	100	1	:	:	92	81	-
67-69 .....	56	36	20	-	:	:	:	:	-
70 OG OVER .....	139	125	14	1	:	:	:	:	-
KVINNER I ALT .....	1 384	1 007	377	9	61	111	196	108	-
16-19 I ALT .....	120	74	46	1	20	8	17	6	-
AV DISSE: GIFTE .....	6	5	1	:	:	:	:	:	-
20-24 I ALT .....	93	59	34	2	7	5	20	15	-
AV DISSE: GIFTE .....	56	43	13	-	3	4	6	4	-
25-59 I ALT .....	817	564	253	5	32	84	132	71	-
AV DISSE: GIFTE .....	721	514	207	5	28	77	97	47	-
60-66 .....	148	109	39	1	:	:	25	15	-
67-69 .....	43	39	4	-	:	:	:	:	-
70 OG OVER .....	163	162	1	-	:	:	:	:	-

TABELL 4. PERSONER 16 ÅR OG OVER MED MINST 100 ARBEIDSTIMER ETTER YRKESSTATUS, ARBEIDSTID, KJØNN OG NÆRING/YRKESOMRADE

NÆRING/YRKESOMRADE	AV DISSE:					ARBEIDSTID I TIMER					
	I ALT	SELV- STEN- DIGE		MENN	KVIN- NER	100-999			1 000 OG MER		
		AN- SATTE				I ALT	MENN	KVIN- NER	I ALT	MENN	KVIN- NER
I ALT .....	1 470	1 226	136	1 102	368	299	127	172	1 171	975	196
-----											
NÆRING											
JORDBRUK .....	199	11	86	108	91	81	25	56	118	83	35
SKOGBRUK M.V. ....	27	24	3	24	3	4	2	2	23	22	1
FISKE M.V., HVALFANGST	2	-	2	2	-	:	:	-	:	:	-
BERGVERKSDRIFT M.V. ...	376	376	-	360	16	20	16	4	356	344	12
INDUSTRI .....	332	319	11	310	22	60	51	9	272	259	13
BYGGE- OG ANLEGGSVIRKS.	50	41	9	46	4	9	6	3	41	40	1
KRAFT-, VANNFORS. M.V.	32	32	-	30	2	:	2	:	:	28	:
VAREHANDEL .....	87	80	5	28	59	25	3	22	62	25	37
FINANSINSTITUSJONER ...	9	9	-	4	5	-	-	-	9	4	5
EIENDOMSDRIFT .....	-	-	-	-	-	-	-	-	-	-	-
SJØTRANSPORT .....	49	49	-	47	2	6	:	:	43	:	:
ANNEN SAMFERDSEL .....	51	38	13	32	19	8	3	5	43	29	14
OFF. ADM. OG FORSVAR ..	56	56	-	46	10	12	7	5	44	39	5
OFF. OG PRIV. TJ.YTING	147	145	1	63	84	41	4	37	106	59	47
LØNT HUSARBEID .....	16	16	-	-	16	4	-	4	12	-	12
ANNEN TJENESTEYTING ...	36	29	6	2	34	22	:	:	14	:	:
UOPPGITT .....	1	1	-	-	1	1	-	1	-	-	-
-----											
1											
YRKESOMRADE											
TEKNISK, VITENSKAPELIG, HUMANISTISK OG KUNST- NERISK ARBEID I ALT ...	117	116	1	72	45	25	6	19	92	66	26
TEKNISK ARBEID .....	17	17	-	17	-	1	1	-	16	16	-
MEDISINSK ARBEID .....	4	3	1	4	-	-	-	-	4	4	-
SYKEPLEIE- OG ANNET PLEIEARBEID .....	14	14	-	1	13	6	:	:	8	:	:
PEDAGOGISK ARBEID ...	61	61	-	34	27	11	2	9	50	32	18
ADM.- OG FORVALTNINGS- ARB., BEDR.- OG ORGANI- SASJONSLEDELSE I ALT ..	22	15	7	19	3	1	1	-	21	18	3
OFFENTLIG ADM.- OG FORVALTNINGSARBEID ..	5	5	-	5	-	-	-	-	5	5	-
BEDR. OG ORG.LEDELSE	17	10	7	14	3	1	1	-	16	13	3
KONTORARBEID .....	64	62	-	25	39	10	-	10	54	25	29
HANDELSARBEID I ALT ...	65	58	5	22	43	:	1	:	:	21	:
GROSSISTER OG DETALJISTER .....	5	-	5	4	1	:	-	:	:	4	:
HANDELSARB. FRA KONT. OG DETALJHANDELSARB.	59	57	-	18	41	13	1	12	46	17	29
JORDBRUKS-, SKOGBRUKS- OG FISKEARBEID .....	231	38	91	136	95	88	29	59	143	107	36
GRUVE- OG SPRENGNINGS- ARBEID M.M. ....	235	235	-	235	-	9	9	-	226	226	-
TRANSPORT- OG KOMMUNI- KASJONSARBEID I ALT ...	109	97	12	91	18	15	10	5	94	81	13
VEGTRAFIKKARBEID ....	33	21	12	33	-	-	-	-	33	33	-
POST- OG TELEKOM.ARB.	24	24	-	6	18	6	1	5	18	5	13
INDUSTRI-, BYGGE- OG ANLEGG SARBEID I ALT ...	469	452	16	459	10	68	65	3	401	394	7
JERN- OG MET.VAREARB.	139	136	2	139	-	17	17	-	122	122	-
ELEKTROARBEID .....	48	48	-	47	1	5	:	:	43	:	:
TREARBEID .....	46	40	6	46	-	10	10	-	36	36	-
NÆRINGSMIDDELARBEID .	19	15	4	13	6	3	2	1	16	11	5
KJEMISK PROSESSAR- BEID, TREFOREDLINGS- OG PAPIRARBEID .....	97	97	-	97	-	12	12	-	85	85	-
LASTE-, LOSSE- OG LAGERARBEID .....	45	45	-	45	-	6	6	-	39	39	-
SERVICEARBEID I ALT ...	129	124	4	15	114	64	2	62	65	13	52
SIVILT OVERVAKNINGS- OG TRYGGINGSARBEID ..	6	6	-	6	-	1	1	-	5	5	-
HOTELL- OG RESTAU- RANTARBEID, HUSARBEID	47	46	1	2	45	16	:	:	31	:	:
VAKTMESTER- OG RENGJØRINGSARBEID ...	61	61	-	5	56	39	-	39	22	5	17
MILITÆRT ARBEID .....	28	28	-	28	-	4	4	-	24	24	-
UOPPGITT .....	1	1	-	-	1	1	-	1	-	-	-

1 BARE ET UTVALG AV YRKESOMRADER ER SPESIFISERT

TABELL 5. PERSONER 16-69 ÅR ETTER YRKESAKTIVITET, KJØNN OG HØYESTE UTDANNING

KJØNN OG HØYESTE UTDANNING	UTEN YRKESAKTIVITET, ARBEIDSTIMER UNDER 100 TIMER ELLER UOPPGITT			MED 100 ARBEIDSTIMER ELLER MER					1 000 TIMER OG MER
	I ALT	AV DISSE: I ALT ELEVER, STU- DENTER		I ALT	100-499 TIMER		500-999 TIMER		
		I ALT	AV DISSE: ELEVER, STU- DENTER		I ALT	AV DISSE: ELEVER, STU- DENTER	I ALT	AV DISSE: ELEVER, STU- DENTER	
I ALT .....	2 530	1 074	173	1 456	112	54	175	32	1 169
MENN I ALT .....	1 309	220	93	1 089	51	34	65	26	973
UNGDOMSSKOLENIVA, 7-9 ÅR, I ALT ..	1 026	175	56	851	39	24	49	16	763
7-ÅRIG FOLKESKOLE .....	613	105	3	508	9	-	17	1	482
ALLMENT FAGFELT ELLERS .....	227	52	43	175	20	17	16	7	139
ADMINISTRASJON OG ØKONOMI .....	44	3	1	41	-	-	2	1	39
INDUSTRI, HÅNDVERK OG TEKNIKK ..	117	14	9	103	10	7	12	7	81
SAMFERDSEL .....	3	-	-	3	-	-	-	-	3
JORDBRUK, SKOGBRUK OG FISKE ....	21	1	-	20	-	-	2	-	18
GYMNASNIVA I, 10 ÅR, I ALT .....	108	8	6	100	5	4	5	1	90
ALLMENT FAGFELT .....	39	2	2	37	1	-	2	1	34
ADMINISTRASJON OG ØKONOMI .....	-	-	-	-	-	-	-	-	-
INDUSTRI, HÅNDVERK OG TEKNIKK ..	32	3	2	29	4	4	3	-	22
SAMFERDSEL .....	3	-	-	3	-	-	-	-	3
JORDBRUK, SKOGBRUK OG FISKE ....	28	3	2	25	-	-	-	-	25
TJENESTEYTING OG FORSVAR .....	6	-	-	6	-	-	-	-	6
GYMNASNIVA II,III, 11-12 ÅR, I ALT	83	14	13	69	7	6	7	5	55
ALLMENT FAGFELT .....	36	11	11	25	5	4	5	4	15
ADMINISTRASJON OG ØKONOMI .....	4	-	-	4	-	-	-	-	4
INDUSTRI, HÅNDVERK OG TEKNIKK ..	23	1	1	22	-	-	-	-	22
SAMFERDSEL .....	5	1	1	4	1	1	-	-	3
HELSEVERN .....	-	-	-	-	-	-	-	-	-
JORDBRUK, SKOGBRUK OG FISKE ....	10	-	-	10	1	1	2	1	7
UNIVERSITETS- OG HØGSKOLENIVA I, 13-14 ÅR, I ALT .....	41	1	1	40	-	-	1	1	39
UNDERVISNING .....	20	-	-	20	-	-	-	-	20
NATURVITENSKAP OG TEKNIKK .....	20	1	1	19	-	-	1	1	18
UNIVERSITETS-, HØGSKOLENIVA II,III OG FORSKERNIVA, OVER 14 ÅR, I ALT	30	2	1	28	-	-	3	3	25
UNDERVISNING .....	12	1	-	11	-	-	1	1	10
NATURVITENSKAP OG TEKNIKK .....	10	1	1	9	-	-	2	2	7
UOPPGITT ELLER INGEN UTDANNING ...	21	20	16	1	-	-	-	-	1
KVINNER I ALT .....	1 221	854	80	367	61	20	110	6	196
UNGDOMSSKOLENIVA, 7-9 ÅR, I ALT ..	1 073	776	46	297	48	16	97	3	152
7-ÅRIG FOLKESKOLE .....	626	476	-	150	18	-	61	-	71
ALLMENT FAGFELT ELLERS .....	271	195	40	76	20	12	18	1	38
ADMINISTRASJON OG ØKONOMI .....	62	32	2	30	2	1	8	-	20
INDUSTRI, HÅNDVERK OG TEKNIKK ..	10	8	2	2	:	:	:	:	:
HELSEVERN .....	9	4	-	5	1	-	-	-	4
TJENESTEYTING OG FORSVAR .....	94	61	2	33	6	2	9	1	18
GYMNASNIVA I, 10 ÅR, I ALT .....	65	33	4	32	6	2	7	1	19
ALLMENT FAGFELT .....	57	30	4	27	4	1	6	1	17
ADMINISTRASJON OG ØKONOMI .....	-	-	-	-	-	-	-	-	-
INDUSTRI, HÅNDVERK OG TEKNIKK ..	5	2	-	3	2	1	-	-	1
TJENESTEYTING OG FORSVAR .....	-	-	-	-	-	-	-	-	-
GYMNASNIVA II,III, 11-12 ÅR, I ALT	35	21	10	14	3	1	4	1	7
ALLMENT FAGFELT .....	15	10	10	5	2	1	2	1	1
ADMINISTRASJON OG ØKONOMI .....	3	1	-	2	:	-	:	-	:
HELSEVERN .....	11	7	-	4	:	-	:	-	2
UNIVERSITETS- OG HØGSKOLENIVA I, 13-14 ÅR, I ALT .....	26	6	3	20	4	1	2	1	14
UNDERVISNING .....	22	4	2	18	3	1	2	1	13
ADMINISTRASJON, ØKONOMI, SAMFUNNSVITENSKAP OG JUS .....	-	-	-	-	-	-	-	-	-
NATURVITENSKAP OG TEKNIKK .....	-	-	-	-	-	-	-	-	-
UNIVERSITETS-, HØGSKOLENIVA II,III OG FORSKERNIVA, OVER 14 ÅR, I ALT	6	2	2	4	-	-	-	-	4
UNDERVISNING .....	6	2	2	4	-	-	-	-	4
ADMINISTRASJON, ØKONOMI, SAMFUNNSVITENSKAP OG JUS .....	-	-	-	-	-	-	-	-	-
NATURVITENSKAP OG TEKNIKK .....	-	-	-	-	-	-	-	-	-
UOPPGITT ELLER INGEN UTDANNING ...	16	16	15	-	-	-	-	-	-

1 BARE ET UTVALG AV FAGOMRÅDER ER SPESIFISERT UNDER DE ENKELTE UTDANNINGSNIVAER



TABELL 6. YRKESAKTIVE, SKOLEELEVER OG STUDENTER 16 ÅR OG OVER ETTER KJØNN OG ARBEIDS-/SKOLE-/STUDIESTED PR. 1. NOVEMBER 1970

ARBEIDS-/SKOLE-/STUDIESTED	I ALT	1			2		
		YRKESAKTIVE			SKOLEELEVER OG STUDENTER		
		I ALT	MENN	KVINNER	I ALT	MENN	KVINNER
I ALT .....	1 585	1 356	1 018	338	229	136	93
I KOMMUNEN .....	1 292	1 221	901	320	71	40	31
STEINKJER .....	84	26	24	2	58	36	22
TRONDHEIM .....	36	7	6	1	29	22	7
NAMSOS .....	21	1	-	1	20	9	11
LEVANGER .....	14	1	-	1	13	5	8
OSLO .....	10	2	1	1	8	6	2
STJØRDAL .....	9	3	3	-	6	5	1
ANDRE KOMMUNER I FYLKET .....	16	10	7	3	6	3	3
ANDRE KOMMUNER UTEFOR FYLKET ...	35	19	13	6	16	9	7
ANNET STED .....	68	66	63	3	2	1	1

1 EKSKL. PERSONER SOM AVTJENTE VERNEPLIKTSTJENESTE OG YRKESAKTIVE SOM IKKE HAR OPPGITT ARBEIDSSTED

2 EKSKL. SKOLEELEVER OG STUDENTER SOM IKKE HAR OPPGITT SKOLE-/STUDIESTED

TABELL 7. FAMILIER OG PERSONER ETTER FAMILIETYPPE OG HUSHOLDNINGSTYPE

HUSHOLDNINGSTYPE	I ALT		FAMILIER MED TO ELLER FLERE PERSONER									
	FAMI- LIER	PER- SONER	FAMI- LIER MED EN PER- SON	I ALT		EKTE- PAR UTEN UGIFTE BARN	EKTEPAR MED UGIFTE BARN		MOR ELLER FAR MED UGIFTE BARN			
				FAMI- LIER	PER- SONER		FAMI- LIER	PER- SONER	FAMI- LIER	PER- SONER	FAMI- LIER	PER- SONER
I ALT .....	1 432	3 946	378	1 054	3 568	303	659	2 727	92	235		
PRIVATHUSHOLDNING I ALT .	1 391	3 903	339	1 052	3 564	301	659	2 727	92	235		
MED EN FAMILIE .....	1 018	3 168	149	869	3 019	255	567	2 373	47	136		
MED TO FAMILIER .....	306	630	147	159	483	40	83	322	36	81		
MED FLERE FAMILIER .....	67	105	43	24	62	6	9	32	9	18		
FELLESHUSHOLDNING .....	38	40	36	2	4	2	-	-	-	-		
ANNEN HUSHOLDNING .....	3	3	3	-	-	-	-	-	-	-		

TABELL 8. PERSONER 16 ÅR OG OVER MED EGEN BOLIG ETTER ALDER, EKTESKAPELIG STATUS OG KJØNN

EKTESKAPELIG STATUS OG KJØNN	I ALT	ALDER									
		16-19	20-24	25-29	30-39	40-49	50-59	60-69	70-79	80 OG OVER	
PERSONER 16 ÅR OG OVER I ALT ...	2 832	262	238	192	359	556	537	386	224	78	
AV DISSE: MED EGEN BOLIG .....	2 123	5	62	129	315	523	510	362	180	37	
MENN I ALT .....	1 448	142	145	100	159	285	283	195	114	25	
AV DISSE: MED EGEN BOLIG .....	1 041	1	20	55	134	265	268	188	96	14	
KVINNER I ALT .....	1 384	120	93	92	200	271	254	191	110	53	
AV DISSE: MED EGEN BOLIG .....	1 082	4	42	74	181	258	242	174	84	23	
UGIFTE I ALT .....	634	255	150	47	29	43	46	33	25	6	
AV DISSE: MED EGEN BOLIG .....	94	4	8	4	5	20	25	16	11	1	
MENN I ALT .....	401	141	114	36	18	30	35	16	10	1	
AV DISSE: MED EGEN BOLIG .....	62	1	3	2	3	15	23	10	5	-	
KVINNER I ALT .....	233	114	36	11	11	13	11	17	15	5	
AV DISSE: MED EGEN BOLIG .....	32	3	5	2	2	5	2	6	6	1	
GIFTE OG SEPARERTE I ALT .....	1 962	7	88	141	324	499	456	305	124	18	
AV DISSE: MED EGEN BOLIG .....	1 875	1	54	124	308	492	456	304	120	16	
MENN I ALT .....	977	1	31	62	139	252	240	164	77	11	
AV DISSE: MED EGEN BOLIG .....	937	-	17	53	131	247	240	164	75	10	
KVINNER I ALT .....	985	6	57	79	185	247	216	141	47	7	
AV DISSE: MED EGEN BOLIG .....	938	1	37	71	177	245	216	140	45	6	
FØR GIFTE I ALT .....	236	-	-	4	6	14	35	48	75	54	
AV DISSE: MED EGEN BOLIG .....	154	-	-	1	2	11	29	42	49	20	
MENN I ALT .....	70	-	-	2	2	3	8	15	27	13	
AV DISSE: MED EGEN BOLIG .....	42	-	-	-	-	3	5	14	16	4	
KVINNER I ALT .....	166	-	-	2	4	11	27	33	48	41	
AV DISSE: MED EGEN BOLIG .....	112	-	-	1	2	8	24	28	33	16	

TABELL 9. HUS, BOLIGER, ROM OG BOSATTE ETTER HUSTYPE

	PERMANENT BOLIGBYGG									PRO- VI- SOR- ISK BO- LIG- BYGG	FOR- RET- NINGS- BYGG M.V.	BYGG FOR- FEL- LES- HUS- HOLD- NING	UOPP- GITT HUS- TYPE
	I ALT	I ALT	VA- NINGS- HUS I TILKN. GARDS- DRIFT	FRITT- LIGG- ENDE- BOLIG	ENE- BOLIG I REKKE, KJEDE, ATRIUM M.V.	ANNEN ENE- DEL BOLIG	HORI- SON- TALT DEL TO- MANN- BOLIG	ANNET SMAHUS	BLOKK				
HUS .....	1 046	1 026	172	652	141	-	30	30	1	-	17	3	-
BOLIGER I ALT ...	1 220	1 197	233	652	141	-	60	99	12	-	20	3	-
AV DISSE: BEBODDE	1 192	1 171	217	652	141	-	59	90	12	-	18	3	-
ROM .....	6 050	5 952	1 342	3 372	692	-	226	308	12	-	85	13	-
BOSATTE .....	3 903	:	716	2 139	549	-	157	252	:	-	66	:	-
BOLIGER PR. HUS .	1,2	1,2	1,4	1,0	1,0	-	2,0	3,3	12,0	-	1,2	1,0	-
ROM PR. BOLIG ...	5,1	5,1	6,2	5,2	4,9	-	3,8	3,4	1,0	-	4,7	4,3	-
BOSATTE PR. BOLIG	3,3	:	3,3	3,3	3,9	-	2,7	2,8	:	-	3,7	:	-
BOSATTE PR. ROM .	0,6	:	0,5	0,6	0,8	-	0,7	0,8	:	-	0,8	:	-

TABELL 10. BEBODDE BOLIGER ETTER HUSTYPE OG BYGGEAR, OG HUS, ROM OG BOSATTE ETTER HUSETS BYGGEAR

HUSETS BYGGEAR	BEBODDE BOLIGER									BOSATTE				
	HUS	I PERMANENTE BOLIGBYGG							ROM	BOSATTE	BE- BOD- DE BO- LIG- ER PR. HUS	ROM PR. BO- LIG	PR. BO- LIG	PR. ROM
		I ALT	I ALT	I VANINGS- HUS I TILKN. TIL GARDSDRIFT OG I FRITTL. OG ENEBOLIGER	I ANDRE ENE- OG TO- MANN- BOLIGER OG SMAHUS	I BLOKK- ER	I ANDRE BYGG	I ANDRE BYGG						
I ALT .....	1 046	1 192	1 171	869	290	12	21	6 050	3 903	1,1	5,1	3,3	0,6	
1900 OG FØR ....	76	98	98	91	7	-	-	625	292	1,3	6,4	3,0	0,5	
1901-1910 .....	32	38	38	30	8	-	-	202	111	1,2	5,3	2,9	0,5	
1911-1920 .....	42	48	48	38	10	-	-	233	124	1,1	4,9	2,6	0,5	
1921-1930 .....	107	124	124	94	30	-	-	643	368	1,2	5,2	3,0	0,6	
1931-1940 .....	152	165	161	143	18	-	4	787	465	1,1	4,8	2,8	0,6	
1941-1945 .....	24	43	41	19	10	12	2	151	96	1,8	3,5	2,2	0,6	
1946-1950 .....	148	159	156	77	79	-	3	779	539	1,1	4,9	3,4	0,7	
1951-1960 .....	364	409	399	281	118	-	10	2 075	1 473	1,1	5,1	3,6	0,7	
1961-1970 .....	98	103	102	95	7	-	1	540	423	1,1	5,2	4,1	0,8	
UOPPGITT .....	3	5	4	1	3	-	1	15	12	1,7	3,0	2,4	0,8	

TABELL 11. BEBODDE BOLIGER ETTER HUSTYPE OG TALLET PÅ ROM, OG BOSATTE ETTER TALLET PÅ ROM I BOLIGEN

TALLET PÅ ROM, EKSKL. KJØKKEN	BEBODDE BOLIGER							BOSATTE		
	I ALT	I PERMANENTE BOLIGBYGG					I BLOKKER	I ANDRE BYGG	I ALT	PR. ROM
		I ALT	I VANINGS- HUS I TILKN. TIL GARDSDRIFT OG I FRITTL. ENEBOLIGER	I ANDRE ENE- OG TOMANN- BOLIGER OG SMAHUS						
I ALT .....	1 192	1 171	869	290	12	21	3 903	0,6		
0 ROM ELLER UOPPGITT ..	-	-	-	-	-	-	-	-		
1 ROM I ALT .....	39	38	12	14	12	1	48	0,8		
MED KJØKKEN I ALT ...	26	26	12	14	-	-	35	0,8		
UNDER 6 KVM. ....	6	6	2	4	-	-	6	1,0		
6 KVM. OG MER .....	20	20	10	10	-	-	29	0,7		
UTEN KJØKKEN .....	13	12	-	-	12	1	13	1,0		
2 ROM I ALT .....	105	103	41	62	-	2	236	0,8		
MED KJØKKEN .....	104	103	41	62	-	1	:	:		
UTEN KJØKKEN .....	1	-	-	-	-	1	:	:		
3 ROM .....	194	192	134	58	-	2	562	0,7		
4 ROM .....	476	465	324	141	-	11	1 677	0,7		
5 ROM .....	217	212	203	9	-	5	788	0,6		
6 ROM .....	94	94	90	4	-	-	338	0,5		
7 ROM .....	39	39	38	1	-	-	132	0,4		
8 ROM OG MER .....	28	28	27	1	-	-	122	0,4		

TABELL 12. BEBODDE BOLIGER, ROM OG BOSATTE ETTER BOLIGTETTHET

	I ALT	BOSATTE PR. ROM, INKL. KJØKKEN PÅ 6 KVM. OG MER									0 ROM ELLER UOPP- GITT
		UNDER	0,25-	0,50-	0,75-	1,00-	1,25-	1,50-	1,75-	2,00	
		0,25	0,49	0,74	0,99	1,24	1,49	1,74	1,99	OG MER	
BEBODDE BOLIGER .....	1 192	57	282	385	179	215	41	25	4	4	-
ROM .....	6 050	358	1 557	1 983	909	953	171	94	16	9	-
BOSATTE .....	3 903	63	550	1 145	729	996	227	146	28	19	-
ROM PR. BOLIG .....	5,1	6,3	5,5	5,2	5,1	4,4	4,2	3,8	4,0	2,3	-
BOSATTE PR. BOLIG .....	3,3	1,1	2,0	3,0	4,1	4,6	5,5	5,8	7,0	4,8	-

TABELL 13. BEBODDE BOLIGER, ROM OG BOSATTE ETTER BOLIGENS UTSTYR

	I ALT	INNLAGT VANN I HUSET								IKKE INN- LAGT VANN I HUSET	UOPP- GITT
		EGET WC		FELLES WC		EGET ELLER FELLES WC OG UTEN BAD	UTEN WC				
		I ALT	I ALT	EGET BAD	FELLES BAD		EGET ELLER FELLES BAD	UTEN BAD			
BEBODDE BOLIGER .....	1 192	1 185	738	22	4	34	105	78	204	7	-
ROM .....	6 050	6 026	3 812	71	23	77	456	458	1 129	24	-
BOSATTE .....	3 903	3 896	2 547	53	9	59	309	267	652	7	-
ROM PR. BOLIG .....	5,1	5,1	5,2	3,2	5,8	2,3	4,3	5,9	5,5	3,4	-
BOSATTE PR. BOLIG .....	3,3	3,3	3,5	2,4	2,3	1,7	2,9	3,4	3,2	1,0	-
BOSATTE PR. ROM .....	0,6	0,6	0,7	0,7	0,4	0,8	0,7	0,6	0,6	0,3	-

TABELL 14. BEBODDE BOLIGER, ROM OG BOSATTE ETTER EIER-/LEIERFORHOLDET TIL BOLIGEN

	I ALT	BOLIGINNEHAVEREN DISPONERER BOLIGEN SOM								TJEN- ESTE- ELLER FOR- TER- BOLIG	UOPP- GITT
		EIER	LEIEBOER								
			MED AKSJE/ANDEL				UTEN AKSJE/ANDEL				
			I ALT	I ALT	MED INN- SKOTT	UTEN INN- SKOTT	I ALT	MED INN- SKOTT	UTEN INN- SKOTT		
BEBODDE BOLIGER ...	1 192	879	198	-	-	-	198	-	198	115	-
ROM .....	6 050	4 711	777	-	-	-	777	-	777	562	-
BOSATTE .....	3 903	2 982	511	-	-	-	511	-	511	410	-
ROM PR. BOLIG .....	5,1	5,4	3,9	-	-	-	3,9	-	3,9	4,9	-
BOSATTE PR. BOLIG .....	3,3	3,4	2,6	-	-	-	2,6	-	2,6	3,6	-
BOSATTE PR. ROM ...	0,6	0,6	0,7	-	-	-	0,7	-	0,7	0,7	-

TABELL 15. FOLKEMENGDEN ETTER ALDER, KJØNN OG TELLINGSKRETS

TELLINGSKRETS OG KJØNN	I ALT	ALDER									
		UNDER 7	7-15	16-19	20-24	25-29	30-39	40-49	50-59	60-69	70 OG OVER
KOMMUNEN I ALT .....	3 946	410	704	262	238	192	359	556	537	386	302
MENN I ALT .....	2 027	219	360	142	145	100	159	285	283	195	139
UGIFTE .....	980	219	360	141	114	36	18	30	35	16	11
GIFTE OG SEPARERTE .....	977	-	-	1	31	62	139	252	240	164	88
FØR GIFTE .....	70	-	-	-	-	2	2	3	8	15	40
KVINNER I ALT .....	1 919	191	344	120	93	92	200	271	254	191	163
UGIFTE .....	768	191	344	114	36	11	11	13	11	17	20
GIFTE OG SEPARERTE .....	985	-	-	6	57	79	185	247	216	141	54
FØR GIFTE .....	166	-	-	-	-	2	4	11	27	33	89
TETTBYGDE KRETSE I ALT ...	2 664	286	492	180	170	144	252	393	338	236	173
MENN .....	1 360	153	252	97	100	72	114	198	174	122	78
KVINNER .....	1 304	133	240	83	70	72	138	195	164	114	95
03 FOLLAFOSS .....	647	77	100	39	43	38	61	79	76	78	56
MENN .....	325	34	49	25	25	17	34	35	36	41	29
KVINNER .....	322	43	51	14	18	21	27	44	40	37	27
06 MALM .....	2 017	209	392	141	127	106	191	314	262	158	117
MENN .....	1 035	119	203	72	75	55	80	163	138	81	49
KVINNER .....	982	90	189	69	52	51	111	151	124	77	68
SPREDTBYGDE KRETSE I ALT .	1 279	124	212	81	68	48	107	162	199	149	129
MENN .....	664	66	108	44	45	28	45	86	109	72	61
KVINNER .....	615	58	104	37	23	20	62	76	90	77	68
01 VERRABOTN .....	171	19	32	9	5	4	13	26	28	13	22
MENN .....	99	13	20	5	3	4	4	16	17	7	10
KVINNER .....	72	6	12	4	2	-	9	10	11	6	12
02 VERRASTRANDA .....	192	21	34	8	11	7	17	24	26	26	18
MENN .....	95	11	14	2	7	5	6	12	16	14	8
KVINNER .....	97	10	20	6	4	2	11	12	10	12	10
04 SLATTAVIK .....	241	35	33	16	10	12	21	26	38	25	25
MENN .....	122	17	18	10	6	4	11	13	21	12	10
KVINNER .....	119	18	15	6	4	8	10	13	17	13	15
05 VADA .....	135	3	23	10	8	4	9	14	21	25	18
MENN .....	68	1	10	6	7	2	5	7	9	11	10
KVINNER .....	67	2	13	4	1	2	4	7	12	14	8
07 RESSEM .....	169	13	22	16	7	8	13	24	34	18	14
MENN .....	84	5	10	8	4	4	5	14	18	10	6
KVINNER .....	85	8	12	8	3	4	8	10	16	8	8
08 TVERÅS .....	181	16	29	12	16	8	12	24	25	24	15
MENN .....	97	9	15	7	9	6	4	12	15	11	9
KVINNER .....	84	7	14	5	7	2	8	12	10	13	6
09 YSTMARK .....	159	16	33	9	10	4	17	23	22	12	13
MENN .....	83	9	19	5	8	2	7	12	12	4	5
KVINNER .....	76	7	14	4	2	2	10	11	10	8	8
10 SELA .....	31	1	6	1	1	1	5	1	5	6	4
MENN .....	16	1	2	1	1	1	3	-	1	3	3
KVINNER .....	15	-	4	-	-	-	2	1	4	3	1
UTEN FAST BOPEL I ALT .....	3	-	-	1	-	-	-	1	-	1	-
MENN .....	3	-	-	1	-	-	-	1	-	1	-
KVINNER .....	-	-	-	-	-	-	-	-	-	-	-

TABELL 16. PERSONER 16 ÅR OG OVER ETTER VIKTIGSTE KILDE TIL LIVSOPPHOLD, NÆRING, KJØNN OG TELLINGSKRETS

VIKTIGSTE KILDE TIL LIVSOPPHOLD											
INNTEKT AV EGET ARBEID											
TELLINGSKRETS OG KJØNN	I ALT	NÆRING							PEN- SJON, TRYGD	FOR- MUE, LÅN, STI- PEND M.V.	HUSAR- BEID I HJEM- MET, FORSØR- GET
		I ALT	JORD- SKOG- BRUK, FISKE M.V., HVAL- FANGST	INDU- STRI- M.V., BYGGE- OG ANL. VIRK- SOMHET	VARE- HANDEL	SAM- FERD- SEL	TJEN- ESTE- YTENDE NÆR- INGER	UOPP- GITT			
KOMMUNEN I ALT .....	2 832	1 243	153	729	67	92	202	-	578	61	950
MENN .....	1 448	1 019	112	701	26	74	106	-	285	42	102
KVINNER .....	1 384	224	41	28	41	18	96	-	293	19	848
TETTBYGDE KRETSE I ALT ...	1 886	824	14	543	55	56	156	-	349	40	673
MENN .....	955	673	10	519	22	43	79	-	177	27	78
KVINNER .....	931	151	4	24	33	13	77	-	172	13	595
03 FOLLAFOSS .....	470	207	-	148	14	19	26	-	93	6	164
MENN .....	242	174	-	142	5	15	12	-	46	5	17
KVINNER .....	228	33	-	6	9	4	14	-	47	1	147
06 MALM .....	1 416	617	14	395	41	37	130	-	256	34	509
MENN .....	713	499	10	377	17	28	67	-	131	22	61
KVINNER .....	703	118	4	18	24	9	63	-	125	12	448
SPREDTBYGDE KRETSE I ALT .	943	418	139	186	12	35	46	-	227	21	277
MENN .....	490	345	102	182	4	30	27	-	106	15	24
KVINNER .....	453	73	37	4	8	5	19	-	121	6	253
01 VERRABOTN .....	120	62	42	12	2	2	4	-	32	4	22
MENN .....	66	45	26	12	1	2	4	-	15	4	2
KVINNER .....	54	17	16	-	1	-	-	-	17	-	20
02 VERRASTRANDA .....	137	57	18	20	2	4	13	-	30	4	46
MENN .....	70	47	16	17	2	3	9	-	16	3	4
KVINNER .....	67	10	2	3	-	1	4	-	14	1	42
04 SLATTAVIK .....	173	74	17	45	1	7	4	-	38	2	59
MENN .....	87	64	11	44	1	5	3	-	16	1	6
KVINNER .....	86	10	6	1	-	2	1	-	22	1	53
05 VADA .....	109	39	11	19	-	4	5	-	35	4	31
MENN .....	57	34	10	19	-	3	2	-	18	3	2
KVINNER .....	52	5	1	-	-	1	3	-	17	1	29
07 RESSEM .....	134	60	9	32	5	5	9	-	33	3	38
MENN .....	69	47	7	32	-	4	4	-	15	2	5
KVINNER .....	65	13	2	-	5	1	5	-	18	1	33
08 TVERAS .....	136	68	24	31	2	6	5	-	22	3	43
MENN .....	73	56	18	31	-	6	1	-	12	2	3
KVINNER .....	63	12	6	-	2	-	4	-	10	1	40
09 YSTMARK .....	110	50	14	26	-	6	4	-	26	1	33
MENN .....	55	45	11	26	-	6	2	-	9	-	1
KVINNER .....	55	5	3	-	-	-	2	-	17	1	32
10 SELA .....	24	8	4	1	-	1	2	-	11	-	5
MENN .....	13	7	3	1	-	1	2	-	5	-	1
KVINNER .....	11	1	1	-	-	-	-	-	6	-	4
UTEN FAST BOPEL I ALT .....	3	1	-	-	-	1	-	-	2	-	-
MENN .....	3	1	-	-	-	1	-	-	2	-	-
KVINNER .....	-	-	-	-	-	-	-	-	-	-	-

TABELL 17. HOVEDTALL FOR HUS OG BEBODDE BOLIGER I DE ENKELTE TELLINGSKRETSE

TELLINGSKRETS	HUS				BEBODDE BOLIGER							BO-SAT-TE PR. ROM
	I ALT	AV DISSE:			I ALT	AV DISSE MED:						
		VAN-HUS TILKN. GARDS- DRIFT, FRITTL. ENEBOL.	BYGGEAR			INNLAGT VANN I HUSET	EGET OG EGET BAD	WC	WC OG BAD ELLERS	EGET ELLER FELLES WC OG UTEN BAD	EGET ELLER FELLES BAD OG UTEN WC	
KOMMUNEN I ALT .....	1 046	824	512	98	1 192	1 185	738	60	105	78	0,6	
TETTBYGDE KRETSE I ALT ...	695	490	377	65	794	794	620	52	84	9	0,7	
03 FOLLAFOSS .....	180	149	71	22	206	206	142	10	40	3	0,7	
06 MALM .....	515	341	306	43	588	588	478	42	44	6	0,7	
SPREDTBYGDE KRETSE I ALT .	351	334	135	33	398	391	118	8	21	69	0,6	
01 VERRABOTN .....	42	39	20	4	49	49	9	-	3	3	0,6	
02 VERRASTRANDA .....	54	49	19	5	60	59	18	2	6	14	0,6	
04 SLATTAVIK .....	63	60	20	7	73	72	12	-	1	26	0,6	
05 VADA .....	42	40	11	3	48	45	11	3	1	14	0,5	
07 RESSEM .....	52	51	17	7	56	55	28	1	4	4	0,5	
08 TVERÅS .....	44	43	21	2	52	52	24	2	2	4	0,6	
09 YSTMARK .....	44	42	22	3	50	49	12	-	3	3	0,6	
10 SELA .....	10	10	5	2	10	10	4	-	1	1	0,5	

## a. KRETSFORTEGNELSE

Krets- nr.	Navnet på kretsen	Krets- type <sup>1)</sup>	Omfang (Eiendommer med bebodde hus)
0	Uten fast bopel	0	..
1	Verrabotn	S	Gnr. 58-60.
2	Verrastranda	S	Gnr. 61-65.
3	Follafoos	T	Se vedlegg 3.
4	Slåttavik	S	Gnr. 66-74, 76, 77 og 79. Unntatt bnr. under krets 3.
5	Vada	S	Gnr. 1 bnr. 1-3, 5, 7, 8, 12-16, 18; 21-23, 25, 26 og 28, gnr. 2 og 3.
6	Malm	T	Se vedlegg 3.
7	Ressem	S	Gnr. 4 og 10-13. Unntatt bnr. under krets 6.
8	Tverås	S	Gnr. 9/21, 14-17, 17/20 og 18-21.
9	Ystmark	S	Gnr. 22-24, gnr. 25 bnr. 1, 6, 7, 10-17, 21, Bakken og Brattingfoss.
10	Sela	S	Gnr. 1 bnr. 4, gnr. 25 bnr. 8 og 20, gnr. 26, 27 og 29.

1) T = Tettbygd krets. S = Spredtbygd krets.

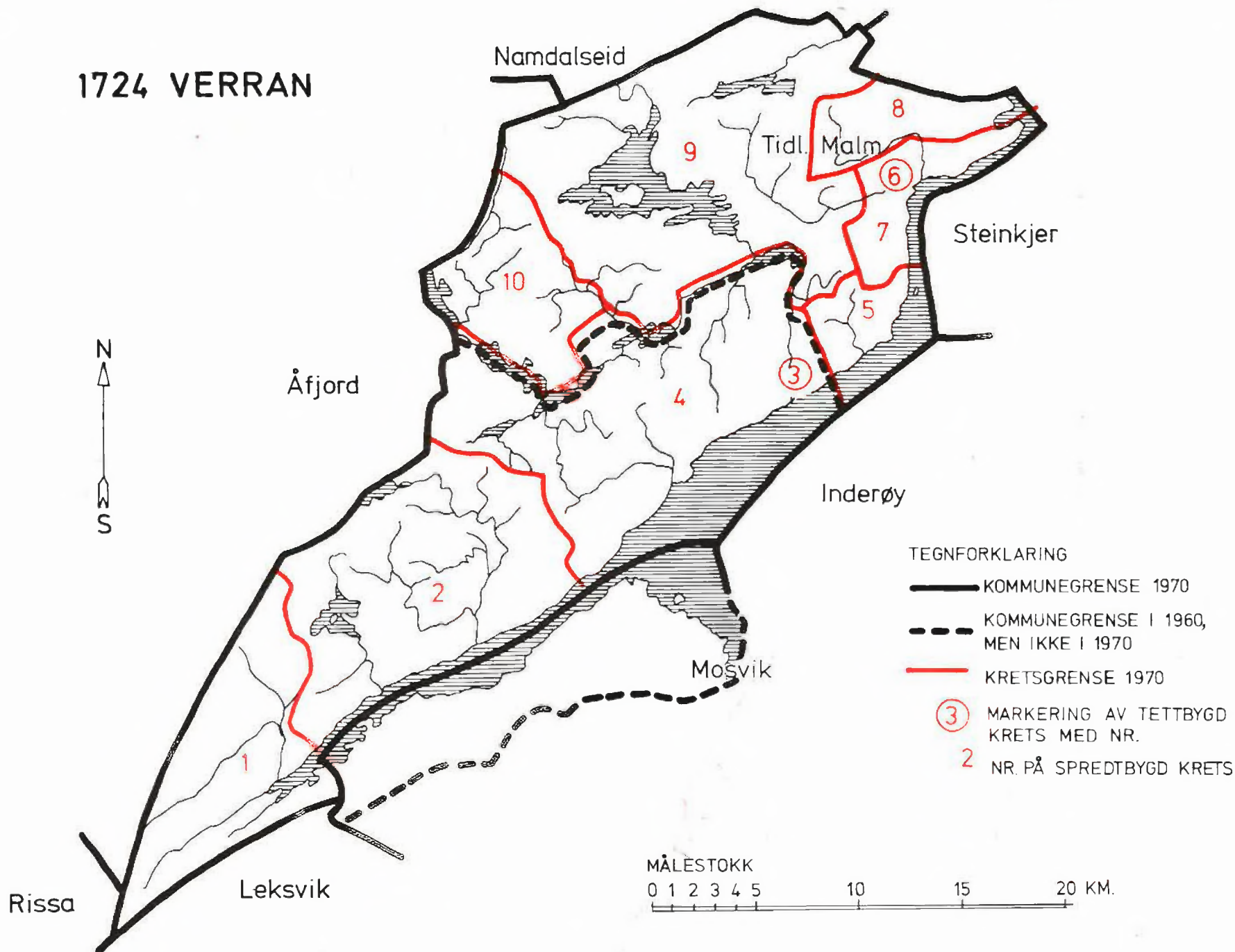
## b. INNDELINGEN I SOGN PR. 1. NOVEMBER 1970

Navnet på sognet	Omfang (tellingskretsnr.)	Navnet på sognet	Omfang (tellingskretsnr.)
Verran	1-4	Malm	5-10

## c. OVERSIKT OVER ENDRINGENE I KOMMUNEINDELINGEN MELLOM TELLINGEN I 1960 OG TELLINGEN I 1970

Kretsnr. i 1970-tellingen	Kommune i 1960-tellingen	Kretsnr. i 1970-tellingen	Kommune i 1960-tellingen
1-4 i Verran	1724 Verran	4 og 5 i Mosvik	1724 Verran
5-10 i Verran	1726 Malm		

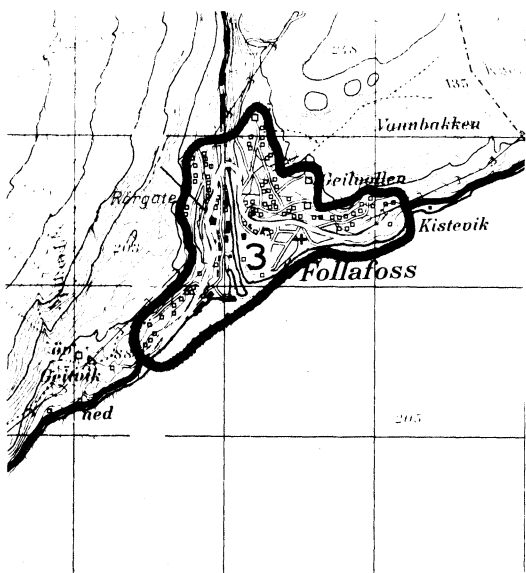
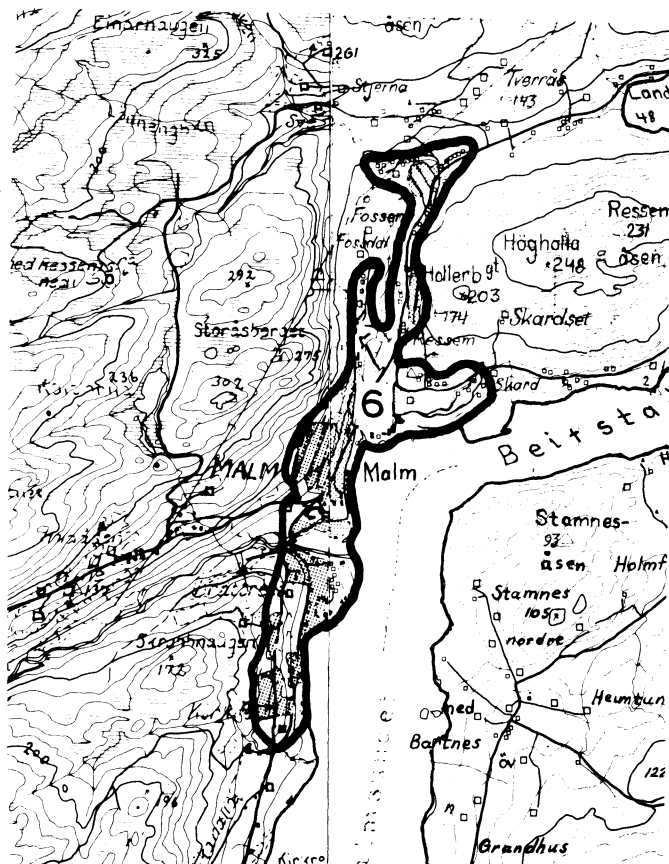
# 1724 VERRAN






# 1724 VERRAN

## TETTBYGDE KRETSER



MÅLESTOKK 1: 50 000



### TEGNFORKLARING

**————** KRETSGRENSE 1970

**3** NR. PÅ TETTBYGD KRETS

Med samtykke fra Norges Geografiske Oppmåling er N.G.O.'s kartmateriale brukt som kartgrunnlag.