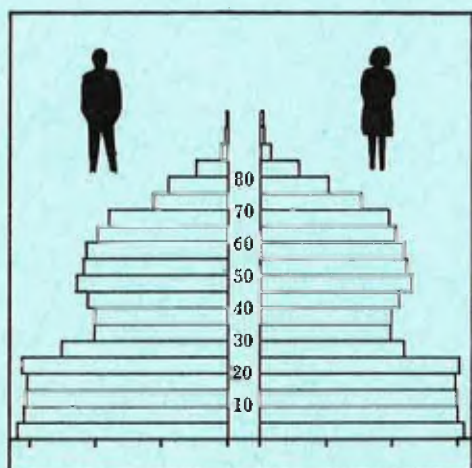


STATISTISKE KOMMUNEHEFTER



FOLKE- OG BOLIGTELLING

1. NOVEMBER 1970

1630 **ÅFJORD**

STATISTISK SENTRALBYRÅ
OSLO

STATISTISKE KOMMUNEHEFTER



FOLKE- OG BOLIGTELLING
1. NOVEMBER 1970

1630 ÅFJORD

STATISTISK SENTRALBYRA
OSLO 1973

THE UNIVERSITY OF CHICAGO
DIVISION OF THE PHYSICAL SCIENCES
DEPARTMENT OF CHEMISTRY
5780 SOUTH CAMPUS DRIVE
CHICAGO, ILLINOIS 60637

FORORD

Den første statistikken utarbeidd på grunnlag av oppgaver til folketellingen i 1970, ble publisert i desember 1971 i heftet "Folkemengden etter alder og ekteskkelig status, 31. desember 1970".

I serien Statistiske kommunehefter legger Statistisk Sentralbyrå fram de viktigste resultater fra Folke- og bolig telling 1970 for hver enkelt kommune. Heftene vil bli utgitt fra midten av 1972 til siste halvdel av 1973. Da kontrollen av tellingsoppgavene ikke er avsluttet når kommuneheftene utarbeides, er tallene i disse heftene foreløpige.

Endelige tall for hele landet vil bli publisert i 6 hefter som ventes å bli utgitt i 1974. Disse publikasjonene vil også inneholde tabeller med geografiske fordelinger. I tillegg til de tabellene som blir trykt, vil det bli utarbeidd tabeller med mer detaljert statistikk. På grunnlag av tellingsresultatene vil det videre bli utarbeidd et bosettingskart og flere større spesialartikler.

Professor Hallstein Myklebost, Geografisk Institutt, Universitetet i Oslo, har vært Byråets konsulent i arbeidet med kretsinnndelingen.

Statistisk Sentralbyrå, Oslo, 2. mai 1972

Petter Jakob Bjerve

Einar Jensen

[Faint, illegible text at the top of the page, possibly a header or introductory paragraph.]

[Faint, illegible text in the middle section of the page, possibly a main body paragraph.]

[Faint, illegible text in the lower middle section of the page, possibly a concluding paragraph or a list.]

[Faint, illegible text at the bottom of the page, possibly a footer or a signature block.]

INNHold

	Side
Prinsipper og definisjoner	7
1. Omfanget av Folke- og bolig telling 1970	7
2. Definisjon av personkjennemerker	7
3. Definisjon av familie- og husholdningstype	10
4. Definisjon av hus og bolig og hus- og boligkjennemerker	11
5. Inndelingen i tellingskretser	13
6. Merknader til tabell 1	14
Tabeller	
1. Folkemengden ved folketellingene 1801-1970	16
2. Folkemengden etter kjønn og inntektstakernes viktigste kilde til livsopphold og næring ...	16
3. Personer 16 år og over etter yrkesaktivitet, kjønn og alder	16
4. Personer 16 år og over med minst 100 arbeidstimer etter yrkesstatus, arbeidstid, kjønn og næring/yrkesområde	17
5. Personer 16-69 år etter yrkesaktivitet, kjønn og høyeste utdanning	18
6. Yrkesaktive, skoleelever og studenter 16 år og over etter kjønn og arbeids-/skole-/studie- sted pr. 1. november 1970	19
7. Familier og personer etter familietype og husholdningstype	19
8. Personer 16 år og over med egen bolig etter alder, ekteskapelig status og kjønn	19
9. Hus, boliger, rom og bosatte etter hustype	20
10. Beboede boliger etter hustype og byggeår, og hus, rom og bosatte etter husets byggeår	20
11. Beboede boliger etter hustype og tallet på rom, og bosatte etter tallet på rom i boligen .	20
12. Beboede boliger, rom og bosatte etter boligtetthet	21
13. Beboede boliger, rom og bosatte etter boligens utstyr	21
14. Beboede boliger, rom og bosatte etter eier-/leierforholdet til boligen	21
15. Folkemengden etter alder, kjønn og tellingskrets	22
16. Personer 16 år og over etter viktigste kilde til livsopphold, næring, kjønn og tellings- krets	23
17. Hovedtall for hus og beboede boliger i de enkelte tellingskretser	25
Vedlegg	
1 a. Kretsfortegnelse	27
1 b. Inndelingen i sogn pr. 1. november 1970	28
1 c. Oversikt over endringene i kommuneinndelingen mellom tellingen i 1960 og tellingen i 1970	28
2. Kartskisse over kretsinnndelingen	29
3. Oversiktskart over tettbygde kretser	31

Standardtegn

- .. Oppgave mangler
- : Tall kan ikke offentliggjøres
- Null



PRINSIPPER OG DEFINISJONER

1. OMFANGET AV FOLKE- OG BOLIGTELLING 1970

Folketellingen omfatter alle personer (også utenlandske statsborgere) som ifølge Forskrifter av 20. januar 1970 om ordningen og føringen av folkeregistrene, var registrert som bosatt i Norge på tellingstidspunktet den 1. november 1970.

I boligteellingen har en med alle hus og privatboliger (privatleiligheter m.v.) hvor minst én person var registrert bosatt den 1. november 1970. Hus og boliger som var ubodd eller som var bebodd bare av midlertidig tilstedeværende (f.eks. ugifte personer som oppholdt seg utenom foreldrenes hjem på grunn av studier), omfattes således ikke av tellingen. Heller ikke er boliger for forpleide i aldershjem, pleiehjem og barnehjem og for losjerende i pensjonater, hoteller o.l. med. Hus hvor alle eller en del av de registrert bosatte var forpleide eller losjerende, er derimot inkludert.

I avsnitt 2 er det gjort nærmere rede for bostedsbegrepet (det sted som en person skal regnes som bosatt) og i avsnitt 4 for hus- og boligbegrepet.

2. DEFINISJON AV PERSONKJENNER

Når ikke annet er nevnt, refererer personopplysningene seg til den 1. november 1970.

Bosted

Den enkelte person er i tellingen regnet å ha sitt bosted i den kommune og i den bolig hvor vedkommende var registrert som bosatt den 1. november 1970 ifølge forskriftene om ordningen og føringen av folkeregistrene. Hovedregelen er her at en person skal registreres som bosatt der hvor vedkommende regelmessig tar sin døgnhvile. De viktigste registreringsreglene er ellers:

Bostedsforhold	Skal registreres som bosatt i
Gift person som p.g.a. arbeid, studier, avtjening av verneplikt e.l. oppholder seg utenom ektefellenes felles bolig	Ektefellenes felles bolig
Ugift person som p.g.a. studier, skolegang eller avtjening av verneplikt oppholder seg utenom foreldrenes/forsørgers bolig	Foreldrenes/forsørgers bolig
Ugift person med eget arbeid og som vanligvis ikke bor hos foreldre/forsørger	Boligen der personen vanligvis bor
Person som p.g.a. ferie, besøk hos kjente, forretningsreise e.l. er fraværende fra boligen der vedkommende vanligvis bor	Boligen der personen vanligvis bor
Person som er forpleid i barnehjem, aldershjem, pleiehjem eller er satt bort i privat pleie	Barnehjemmet, aldershjemmet, pleiehjemmet eller boligen hvor personen er i pleie. (På grunn av registreringsvanker er imidlertid en del personer som var anbrakt i pleiehjem, registrert som bosatt i privatbolig på tellingstidspunktet.)
Person som er innlagt på sykehus eller anbrakt på arbeidsskole, arbeidsanstalt eller i fengsel	Boligen der personen var bosatt før innleggelsen eller anbringelsen

Personer som ikke kan henføres til en bestemt bolig, er regnet til gruppen "Uten fast bopel". Av registreringstekniske grunner har en imidlertid i tellingen også måttet ta med enkelte personer med fast bosted i denne gruppen. Personer uten fast bopel er som regel registrert som bosatt i den kommunen hvor de sist hadde fast bosted.

I det følgende er begrepet "Bosatt" brukt i samme betydning som begrepet "Registrert bosatt".

Det er ikke som ved tidligere tellinger, hentet inn opplysninger om midlertidig bosted. Fra 1970-tellingen kan det derfor ikke gis oppgaver over den tilstedeværende befolkning.

Alder

I fordelingene etter alder er den enkelte person gruppert etter alder pr. 31. desember 1970 (1970 minus fødselsår), og ikke som ved tidligere tellinger etter alder på tellingstidspunktet.

Ekteskapelig status

Det er brukt fire hovedgrupperinger etter ekteskapelig status, nemlig ugifte, gifte, separerte og før gifte. Som før gifte er regnet skilte, enker og enkemenn.

Utdanning

Opgavene over utdanning omfatter enkeltutdanninger på heltid av minst 5 måneders normal varighet og deltidsutdanninger av tilsvarende varighet. For personer med flere enkeltutdanninger, er den utdanning som har lengst samlet varighet (normal varighet av enkeltutdanningen tillagt varigheten av den forutdanning som kreves) regnet som høyeste utdanning. Av utdanninger med lik samlet varighet, er den som antas å være av størst yrkesmessig betydning, oppfattet som personens høyeste utdanning. Klassifiseringen er i samsvar med Standard for utdanningsgruppering (Statistisk Sentralbyrås Håndbøker, nr. 28). I tellingen er det imidlertid foretatt følgende tre-deling av standardens gymnasnivå (samlet utdanningsvarighet 10-12 år):

1. Utdanning på gymnasnivå I (10 år)
2. Utdanning på gymnasnivå II (11 år)
3. Utdanning på gymnasnivå III (12 år)

Videre er utvidet grunnskoleutdanning (10. frivillig år) i tellingen gruppert sammen med 9-årig grunnskole, mens den er skilt ut som egen gruppe under gymnasnivå i Standard for utdanningsgruppering.

Yrkesaktivitet

Som yrkesaktivitet er regnet alt arbeid mot vederlag, enten i form av lønn, inntekt av egen bedrift, naturalier e.l., inklusive arbeid som familiemedlem uten fast lønn i familiebedrift (f.eks. gårdsbruk, forretning m.v.), vernepliktstjeneste og tilsvarende plikttjeneste, men eksklusive husarbeid for egen familie.

I gruppen "Med yrkesaktivitet" er tatt med alle personer 16 år og over som utførte yrkesaktivitet i hele eller en del av perioden 1. november 1969 - 31. oktober 1970, også personer som begynte eller sluttet i arbeidslivet i denne perioden, deltidsarbeidere og elever og studenter som hadde hatt feriearbeid.

I tidligere tellinger er personer med inntekt av egen yrkesaktivitet som viktigste kilde til livsopphold, regnet til yrkesbefolkningen (personer med yrke). I disse tellingene avviker imidlertid definisjonen av yrkesaktivitet på enkelte punkter fra definisjonen som er gitt ovenfor. I 1970-tellingen er ikke en bestemt gruppe av personer regnet som yrkesbefolkning. Det er imidlertid gitt fordelinger etter viktigste kilde til livsopphold og etter arbeidstid.

Viktigste kilde til livsopphold

Personer 16 år og over er gruppert etter den kilde til livsopphold som var viktigst de siste 12 månedene før tellingstidspunktet.

Med inntekt av eget arbeid er ment inntekt av egen yrkesaktivitet.

"Pensjon, trygd" omfatter syketrygd, arbeidsløshetsstrygd, forsørgertrygd, uføretrygd, alderstrygd, yrkesskadetrygd, krigspensjon, bedriftspensjon o.l. Ektefeller som hadde hver sin pensjon som viktigste kilde til livsopphold, er begge gruppert under denne kilden til livsopphold. I disse tilfellene er således ikke den ene ektefellen regnet som forsørget eller å ha husarbeid i hjemmet som viktigste kilde til livsopphold.

Som formue, lån m.v. er også regnet føderåd, leieinntekt, forpaktningssinntekt, annen formuesinntekt og utbetalinger i samband med livsforsikring eller individuell pensjonsforsikring.

"Stipend m.v." omfatter foruten stipend, underhold fra andre enn privatpersoner (f.eks. stønader fra det offentlige, institusjoner eller bedrifter), unntatt pensjon og trygd.

I gruppen "Husarbeid i hjemmet, forsørget" er tatt med alle personer som ikke hadde en av kildene som er spesifisert foran, som den viktigste kilde til livsopphold.

Inntektstaker/Ikke-inntektstaker

Som inntektstakere er regnet personer 16 år og over med inntekt av eget arbeid; pensjon, trygd m.v.; formue, lån m.v. eller stipend m.v. som viktigste kilde til livsopphold. Tilsvarende er som ikke-inntektstakere regnet alle personer under 16 år og personer 16 år og over som under viktigste kilde til livsopphold er gruppert på "Husarbeid i hjemmet, forsørget". Husmødre som ikke var inntektstakere, er skilt ut som egen gruppe. Denne gruppen omfatter gifte kvinner 16 år og over med husarbeid i hjemmet som viktigste kilde til livsopphold.

I tabell 2 er ikke-inntektstakere gruppert etter samme kilde til livsopphold/næring som en inntektstaker i samme familie (definisjon av familieenheten er gitt i avsnitt 3). Denne inntektstakeren er valgt ut etter følgende prioritetsrekkefølge:

1. Mannlig ektefelle/far
2. Kvinnelig ektefelle/mor
3. Eldste sønn, nest eldste sønn osv.
4. Eldste datter, nest eldste datter osv.

Personer som tilhørte familie uten en eneste inntektstaker, er i tabell 2 gruppert under uoppgitt kilde til livsopphold.

Elever, studenter (tabell 5)

Som elever og studenter er i tabell 5 regnet personer som i løpet av de siste 12 måneder før tellingstidspunktet, gikk på skole eller studerte, uten hensyn til andre aktiviteter som f.eks. yrkesaktivitet.

Arbeidstid

Oppgavene over arbeidstid gjelder perioden 1. november 1969 - 31. oktober 1970 og omfatter tid som er gått med til yrkesaktivitet. Tid som er brukt til skolearbeid, studier og husarbeid for egen familie, er således ikke inkludert. Personer som i perioden hadde mindre enn i alt én måneds sykefravær, og ellers - bortsett fra ferie - arbeidet full dag hele perioden, er regnet å ha hatt heldagsarbeid.

Generelt om grupperingen etter næring, yrke og yrkesstatus

Personer 16 år og over med yrkesaktivitet er gruppert på næring etter arten av virksomheten til den bedrift som den enkelte arbeidet i hele tiden eller lengst tid de siste 12 måneder før tellingstidspunktet. Disse personene er videre gruppert på det yrke og den yrkesstatus som de hadde hele tiden eller lengst tid i bedriften i 12-månedersperioden.

Næring

Næringsgrupperingen er foretatt etter 1960-utgaven av Standard for næringsgruppering i offentlig norsk statistikk (Statistisk Sentralbyrås Håndbøker, nr. 9). Denne standarden er i samsvar med International Standard Industrial Classification of All Economic Activities (ISIC), Rev. 1.

Med begrepet "Industri m.v." som er brukt i tabelldelen, er ment næringene bergverksdrift m.v., industri og kraft- og vannforsyning m.v. Videre er som "Samferdsel" regnet næringene sjøtransport og annen samferdsel. Samleggruppen "Tjenesteytende næringer" omfatter finansinstitusjoner, eieomsdrift, offentlig administrasjon og forsvar, offentlig og privat tjenesteyting og personlig tjenesteyting. I tabell 4 er under "Annen tjenesteyting" tatt med næringsgrenene hotell- og restaurantdrift og vask, rensing og andre personlige tjenester.

Yrke

Yrkesgrupperingen er foretatt etter Standard for yrkesgruppering i offentlig norsk statistikk (utgitt av Arbeidsdirektoratet i 1965) som i prinsippet følger 1958-utgaven av International Standard Classification of Occupations (ISCO).

Yrkesstatus

I tellingen er det brukt følgende fire grupperinger etter yrkesstatus:

1. Ansatt
2. Selvstendig uten leid hjelp
3. Selvstendig med leid hjelp
4. Familienmedlem uten fast lønn i familiebedrift

Personer (også medeiere) som arbeide i firmaer organisert som aksjeselskap, andelslag eller annen selskapsform med begrenset ansvar, er alltid regnet som ansatte.

En person er regnet som selvstendig (med eller uten leid hjelp) dersom vedkommende drev firmaet alene for egen regning eller sammen med andre som medeier med ubegrenset ansvar (f.eks. i ansvarlig selskap). I de tilfelle hvor ektefeller arbeide i felles virksomhet (f.eks. gårdsbruk, forretning) som ikke var organisert som aksjeselskap e.l., er den ene ektefellen regnet som selvstendig og den andre som familiemedlem uten fast lønn i familiebedrift. Gruppen "Familie-medlem uten fast lønn i familiebedrift" omfatter ellers personer som arbeide i familie-virksomhet uten fast avtalt lønn og som verken var eier eller medeier i virksomheten. Et familiemedlem uten fast lønn kan imidlertid ha vederlag for arbeidet i form av kost og losji, andel av overskott e.l.

I tabell 4 er det gitt oppgaver over tallet på henholdsvis ansatte og selvstendige (med eller uten leid hjelp). Differansen mellom summer av disse tall og totaltall utgjør følgelig tallet på familiemedlemmer uten fast lønn i familiebedrift.

Arbeids-/skole-/studiested

Personer som pr. 1. november 1970 både hadde inntekt av eget arbeid og som gikk på skole eller studerte, er i tabell 6 gruppert som yrkesaktive og etter arbeidssted dersom arbeidstiden de foregående 12 månedene utgjorde minst 1 000 timer. I motsatt fall er de gruppert som skoleelever/studenter og etter skole-/studiested.

Som personer med annet arbeidssted er regnet personer som arbeide i flere kommuner, var til sjøs eller som arbeide i utlandet. Tilsvarende er personer som studerte i utlandet gruppert under annet studiested.

Egen bolig

Ektefeller som var bosatt i samme privatbolig og hvor minst én av ektefellene var boliginne-haver, er begge regnet å ha egen bolig. For øvrig er bare boliginnehaveren eller én av bolig-innehaverne gruppert under "Egen bolig". Forpleide i aldershjem, barnehjem og pleiehjem og losjerende i pensjonater og hoteller m.v. er aldri regnet å ha egen bolig.

Definisjon av begrepet "Boliginnehaver" er gitt i kapittel 4 under avsnittet "Eier-/leier-forhold".

3. DEFINISJON AV FAMILIE OG HUSHOLDNINGSTYPE

Grupperingene på familie og husholdningstype refererer seg til tellingstidspunktet den 1. november 1970.

Familie

Til én og samme familie er regnet:

1. Ektepar og eventuelle ugifte barn registrert bosatt i samme privatbolig, aldershjem, pleiehjem, pensjonat, hotell e.l.
2. Far/mor med ugifte barn registrert bosatt i samme privatbolig, aldershjem, pleiehjem, pensjonat, hotell e.l.
3. Hver enkelt person som ikke hører inn under noen av de to gruppene som er spesifisert ovenfor (bl.a. personer uten fast bopel). Disse personene danner således hver for seg egen familie (familie med én person).

I familier med ektepar er også tatt med eventuelle ugifte barn av bare den ene ektefellen og ugifte adoptivbarn og stebarn, men ikke fosterbarn.

Av reglene som er nevnt ovenfor, går det fram at personer (f.eks. ektefeller) som ikke var registrert bosatt i samme privatbolig, aldershjem, pleiehjem, pensjonat, hotell e.l., aldri er gruppert under samme familie. Videre går det fram at gifte, separerte, skilte, enker og enkemenn ikke i noe tilfelle er regnet til samme familie som foreldrene. Når f.eks. et ektepar bor sammen med en skilt datter, danner ektefellene egen familie og datteren egen familie. Ellers kan nevnes at ugifte søsken som har felles bolig, men hvor ingen av foreldrene er bosatt, hver for seg er regnet som særskilt familie.

Husholdningstype

Det er skilt mellom tre hovedtyper av husholdning, nemlig privathusholdning, felleleshusholdning og annen husholdning.

Gruppen "Privathusholdning" omfatter personer som var registrert som bosatt i privatbolig. Denne husholdningstypen er videre splittet opp etter tallet på familier i husholdningen. Som husholdningsenhet er her regnet bolighusholdning (som omfatter alle bosatte i samme bolig) og ikke kosthusholdning som ved tidligere tellinger.

Til felleleshusholdning er regnet forpleide som var registrert bosatt i aldershjem, barnehjem og pleiehjem og losjerende som var registrert bosatt i pensjonat, hotell e.l.

Betjeningspersonale bosatt ved felleleshusholdninger er alltid gruppert under privathusholdning. Det samme gjelder militært personell som var bosatt i militærforlegning.

Annen husholdning omfatter personer uten fast bopel.

4. DEFINISJON AV HUS OG BOLIG OG HUS- OG BOLIGKJENNEMERKER

Hus- og boligopplysningene refererer seg til den 1. november 1970.

Hus

Som eget hus er som hovedregel regnet bygg som fra kjeller til loft er atskilt fra andre bygg. Fra denne regelen er det gjort følgende to unntak:

1. Hver enkelt bolig i vertikalt delte tomannsboliger og i rekke, kjede, atrium og terrasse er alltid regnet som særskilt hus.

2. Selv om det fra kjeller til loft er skillevegg(er) uten gjennomgang, er henholdsvis horisontalt delte tomannsboliger som er bygd sammen i rekke e.l., og hver enkelt blokk regnet til ett og samme hus.

Som nevnt under avsnitt 1, omfatter tellingen alle hus hvor minst én person var registrert som bosatt den 1. november 1970.

Bolig

Til en bolig (leilighet m.v.) er som hovedregel regnet rom som er bygd (eller ombygd) til bruk for én person eller for flere personer med fellesskap i kost og losji, og hvor det er adkomst til rommene (rommet) uten å måtte gå gjennom en annen bolig. Avgrensingen av boligenhetene er ellers foretatt etter følgende spesielle regler:

1. En hybel med egen inngang (utenfra eller fra korridor, oppgang e.l.) og som er bygd i tilknytning til en bolig, er regnet som særskilt bolig bare når hybelboeren (hybelboerne) selv holdt kosten.

2. Hybler uten egen inngang er ikke skilt ut som særskilte boliger.

3. I hybelbygg o.l. er hver enkelt hybel regnet som egen bolig, også i de tilfelle flere hybler har felles gang, hall, bad og/eller kjøkken.

4. I bygg for felleleshusholdning, i hus som er bygd i tilknytning til slike bygg og i militærforlegninger er hybler o.l. for ansatte regnet som særskilte boliger. Likeledes er rom som ble brukt av en ansatt med ektefelle og eventuelle barn, regnet til én og samme bolig.

Med privatbolig er i tellingen ment boliger som ikke er bebodd av forpleide i aldershjem, barnehjem og pleiehjem eller av losjerende i pensjonater, hoteller o.l. Boliger for ansatte (f.eks. sykepleiere) ved felleleshusholdninger er således regnet som privatboliger. Det samme gjelder boliger for befall m.v. i militærforlegninger.

Som nevnt under avsnitt 1, omfatter tellingen alle privatboliger hvor minst én person var registrert bosatt den 1. november 1970. Som betegnelse på disse boligene er i tabelldelen brukt "Bebodde boliger". For de enkelte hus som er med i tellingen, er det imidlertid hentet inn oppgaver over samlet tall på privatboliger (inkl. ubebodde boliger og boliger med bare midlertidig bosatte). Tallene på boliger i alt i tabell 9 gjelder disse boligene.

Rom

Oppgavene over tall på rom refererer seg til boliger som er med i tellingen, og omfatter beboelsesrom på 6 m² eller mer som kan nyttes året rundt. Bortsett fra i tabell 11, er også kjøkken på 6 m² eller mer inkludert. Entré, hall, bad, alkove, hems og rom som bare nyttes i næringsvirksomhet (f.eks. kontor) er ikke med.

Bosatte

Tallene på bosatte omfatter personer registrert som bosatt i privatboliger og således ikke personer som er regnet til felleleshusholdning og personer uten fast bopel.

Hustype

Som våningshus i tilknytning til gårdsdrift er - uansett hustype ellers - regnet hus hvor gårdbrukeren selv, forpakter eller kårfolk var bosatt, men ikke hus for gårdsarbeidere og hus på nedlagte bruk.

Hustypen "Frittliggende enebolig" omfatter hus med én bolig og med minst en halv meters avstand til nærmeste hus (unntatt garasje o.l.).

Til gruppen "Enebolig i rekke, kjede, atrium m.v." er også regnet husenhetene i vertikalt delte tomannsboliger.

Horisontalt delt tomannsbolig er hus med to vanlige leiligheter (som kan ha ulik størrelse) og hvor den ene leiligheten ligger i en etasje over den annen.

Hustypen "Annet småhus" omfatter hus med inntil 2½ etasjer (ekskl. underetasje), unntatt våningshus i tilknytning til gårdsdrift, eneboliger og horisontalt delte tomannsboliger. Hus som har én eller to vanlige leiligheter og hybelleilighet som er skilt ut som egen bolig, er også gruppert under denne hustypen.

Som blokk er regnet hus med 3 etasjer (ekskl. underetasje) eller mer.

Provisorisk boligbygg er hus m.v. som helt eller delvis er tatt i bruk til bolig for 10 år eller mindre (inkl. campingvogner, båter, telt, gammer o.l.).

Gruppen "Forretningsbygg m.v." omfatter hus hvor halvparten eller mindre av golvarealet nyttes til privatboliger, unntatt bygg for felleleshusholdning. Hus med to etasjer og hvor det er forretning i første etasje og bolig i annen etasje, er alltid gruppert under denne hustypen.

Som bygg for felleleshusholdning er regnet hus hvor det for bosatte og/eller midlertidig tilstedeværende er organisert felleleshusholdning. Hus i studentbyer o.l. er imidlertid aldri gruppert her. Av avgrensingsregler som det er gjort rede for under andre avsnitt, går det fram at oppgaver over tall på boliger, rom og bosatte i bygg for felleleshusholdning, bare omfatter privatboliger og rom og bosatte i disse boligene.

Byggeår

Som byggeår er for det enkelte hus regnet det år da minst halvparten av boligene i huset var ferdige til innflytning. Hus som er ombygd, er gruppert etter opprinnelig byggeår.

WC, bad

Boliger med eget wc/eget bad omfatter boliger med wc/bad som bare de bosatte i boligen har rett til å nytte, uten hensyn til om wc/bad ligger i eller utenfor boligen. Som boliger med felles wc/felles bad er regnet boliger som har wc/bad felles med en eller flere andre boliger.

Eier-/leierforhold

Personer med råderett over boligen som de er bosatt i (eier, leier den e.l.), er regnet som boliginnhavere.

Boliginnehavere (f.eks. medlemmer av borettslag) med aksje eller andel som gir borett til boligen, er alltid regnet som leieboere med aksje/andel, også i de tilfelle det er betalt innskott som er høyere enn pålydende verdi av aksjen/andelen.

Leieboere med innskott er boliginnehavere som har betalt innskott (f.eks. obligasjonsinnskott) for å leie boligen, men ikke leieboere som bare har betalt forskott på husleie.

Boliginnehavere som disponerer boligen vederlagsfritt eller som kårbolig, er regnet som leieboere.

En boliginnehaver er regnet å disponere boligen som tjenestebolig når den er stilt til disposisjon i samband med tjenesteforhold på vilkår av at boligen må fraflyttes når tjenesteforholdet opphører, uten hensyn til om det betales husleie eller ikke. Boliger som boliginnehaveren har aksje, andel eller innskott i, er imidlertid aldri regnet som tjenestebolig.

Gjennomsnittstall

Boliger pr. hus er lik tallet på privatboliger i hus som er med i tellingen (inkl. ubebodde boliger og boliger med bare midlertidig tilstedeværende) dividert med tallet på hus som er med i tellingen.

Bebodde boliger pr. hus er lik tallet på privatboliger som er med i tellingen dividert med tallet på hus som er med i tellingen.

Rom pr. bolig er lik tallet på rom (inkl. kjøkken på 6 m^2 eller mer) i privatboliger som er med i tellingen dividert med tallet på disse boligene.

Bosatte pr. bolig er lik tallet på bosatte i privatboliger dividert med tallet på privatboliger som er med i tellingen.

Bosatte pr. rom er lik tallet på bosatte i privatboliger dividert med tallet på rom (inkl. kjøkken på 6 m^2 eller mer) i privatboliger som er med i tellingen.

5. INNDELINGEN I TELLINGSKRETSE

For områder som i 1960 tilhørte herredskommune, er kretsinnstillingen foretatt av Byrådet og etter de samme retningslinjer som i 1960-tellingene. Følgende hovedregler er lagt til grunn for innstillingen:

1. En tellingskrets bør være mest mulig ensartet når det gjelder kommunikasjonsforhold, næringsstruktur og befolkningsutvikling.
2. Kretsgrensene må ikke skjære sogne- eller kommunegrensene.
3. En krets skal bestå enten bare av ett tettbygd strøk, del av tettbygd strøk eller av spredtbygd strøk. Som tettbygd strøk regnes områder med minst 200 bosatte på tellings- tidspunktet og hvor avstanden mellom bolighusene som regel ikke overstiger 50 meter. En hussamling som ligger mer enn 50 meter fra en tettbebyggelse, er imidlertid regnet som en del av det tettbygde strøket dersom hussamlingen naturlig hører sammen med tettbebyggelsen. Andre områder er regnet som spredtbygde strøk og er delt videre opp i tellingskretser.

I 1970-tellingene er det for områder som i 1960 tilhørte herredskommune, bare foretatt følgende endringer i kretsinnstillingen som da ble brukt:

1. Når regulering av kommune- eller sognegrensene førte til at en 1960-krets falt inn under mer enn én kommune eller ett sogn i 1970, er kretsen delt videre opp slik at kretsgrensene ikke skjærer kommune- eller sognegrensene.
2. Grensene for tettbygde strøk (og dermed for tettbygde kretser) er justert i samsvar med bosettingen pr. 1. november 1970 etter reglene for avgrensning av disse strøkene.
3. I de tilfelle avgrensningen i 1960-tellingene av spredtbygde kretser ikke var i samsvar med reglene for kretsinnstilling, er grensene justert i 1970-tellingene.

Innstillingen i tellingskretser av områder som i 1960 tilhørte bykommune, er foretatt av folke- registrene i samråd med kommunale myndigheter. I flere tilfelle er kretsinnstillingen for disse områdene ikke den samme som i 1960-tellingene. I begge tellingene er imidlertid grensene fastlagt slik at de ikke skjærer kommune- eller sognegrensene og at en krets består enten bare av tettbygd strøk eller bare av spredtbygd strøk (avgrenset etter reglene som er nevnt ovenfor).

Tettbygde strøk i områder som i 1960 tilhørte herredskommune, er vanligvis ikke delt opp i flere kretser. Byområder er imidlertid alltid regnet til flere kretser.

I vedlegg 1 a er det gitt en kretsfortegnelse, i vedlegg 2 en kartskisse over kretsinnndelingen og i vedlegg 3 et oversiktskart over én eller flere tettbygde kretser. En oversikt som viser hvilke tellingskretser som inngår i de enkelte sogn, er gitt i vedlegg 1 b.

6. Merknader til tabell 1

I tabell 1 har en generelt sett tatt sikte på å gi tall tilbake til 1801 etter kommuneinndelingen i 1970. Over et så langt tidsrom har det imidlertid skjedd så mange endringer i kommuneinndelingen at det for de fleste kommuner ikke kan gis en sammenliknbar tallserie for hele perioden.

I 1896 ble Aafjorden herred delt i to herreder - Aa (senere Åfjord) og Jøssund. I 1892 ble Bjørnør herred delt i tre herreder - Stoksund, Roan og Osen. Mellom tellingen i 1960 og tellingen i 1970 er Stoksund slått sammen med Åfjord. I vedlegg 1 c er det gitt en oversikt som viser hvilke kommuner de enkelte tellingskretsene i 1970 - tellingen tilhørte i 1960.

I tabell 1 gjelder tallene for 1890 og tidligere Aa sogn i Aafjorden herred og Stoksund sogn i Bjørnør herred.

TABELLER

TABELL 1. FOLKEMENGDEN VED FOLKETELLINGENE 1801-1970

ÅR	FOLKE- MENGDE	ÅR	FOLKE- MENGDE	ÅR	FOLKE- MENGDE	ÅR	FOLKE- MENGDE	ÅR	FOLKE- MENGDE	ÅR	FOLKE- MENGDE
1801	1835	1865 ..	2 955	1900 ..	3 735	1930 ..	3 977	1960 ..	4 158
1815	1845	1875 ..	3 176	1910 ..	4 015	1946 ..	4 149	1970 ..	4 022
1825	1855	1890 ..	3 541	1920 ..	3 955	1950 ..	4 150		

1 SE MERKNADER TIL TABELL 1 PÅ SIDE 14

TABELL 2. FOLKEMENGDEN ETTER KJØNN OG INNTÆKSTAKERNES VIKTIGSTE KILDE TIL LIVSOPPHOLD OG NÆRING

VIKTIGSTE KILDE TIL LIVSOPPHOLD OG NÆRING	I ALT	MENN	KVIN- NER	INN- TEKTS- TAKERE	IKKE-INNTÆKSTAKERE					
					I ALT	HUS- MØDRE	ANDRE			UOPP- GITT
							I ALT	AV DISSE:		
								UNDER 16 ÅR	16-24 ÅR	
I ALT	4 022	2 103	1 919	1 992	2 030	662	1 368	1 121	175	
INNTÆKT AV EGET ARBEID I ALT ..	3 105	1 722	1 383	1 275	1 830	582	1 248	1 048	148	
JORDBRUK OG SKOGBRUK M.V. ...	1 059	593	466	417	642	187	455	366	46	
FISKE M.V. OG HVALFANGST	255	160	95	107	148	53	95	76	17	
INDUSTRI M.V.	341	202	139	127	214	69	145	132	12	
BYGGE- OG ANLEGGSVIRKSOMHET .	331	195	136	126	205	75	130	112	18	
VAREHANDEL	143	65	78	73	70	21	49	43	6	
SAMFERDSEL	551	307	244	223	328	111	217	188	26	
TJENESTEYTENDE NÆRINGER	425	200	225	202	223	66	157	131	23	
UOPPGITT NÆRING	-	-	-	-	-	-	-	-	-	
PENSJON, TRYGD	831	343	488	674	157	72	85	56	20	
FORMUE, LAN M.V.	32	20	12	23	9	5	4	4	-	
STIPEND M.V.	20	8	12	20	-	-	-	-	-	
UOPPGITT	34	10	24	-	34	3	31	13	7	

TABELL 3. PERSONER 16 ÅR OG OVER ETTER YRKESAKTIVITET, KJØNN OG ALDER

KJØNN OG ALDER	I ALT	UTEN YRKES- AKTI- VITET	MED YRKESAKTIVITET						
			I ALT	ARBEIDSTID I TIMER				UOPP- GITT	
				UNDER 100	100- 499	500- 999	1 000 OG MER		
							I ALT		AV DISSE: HELDAGS- ARBEID
I ALT	2 901	1 267	1 634	6	111	323	1 194	993	-
16-19	268	147	121	2	19	22	78	42	-
20-24	235	64	171	-	12	18	141	102	-
25-59	1 535	444	1 091	2	56	209	824	717	-
60-66	307	147	160	2	9	40	109	96	-
67-69	109	66	43	-	2	11	30	26	-
70 OG OVER	447	399	48	-	13	23	12	10	-
MENN I ALT	1 512	343	1 169	3	37	96	1 033	876	-
16-19	139	62	77	-	11	15	51	29	-
20-24	139	17	122	-	5	7	110	79	-
25-59	807	36	771	1	6	31	733	645	-
60-66	160	35	125	2	4	19	100	90	-
67-69	60	25	35	-	1	7	27	23	-
70 OG OVER	207	168	39	-	10	17	12	10	-
KVINNER I ALT	1 389	924	465	3	74	227	161	117	-
16-19 I ALT	129	85	44	2	8	7	27	13	-
AV DISSE: GIFTE ...	10	7	3	-	1	1	1	1	-
20-24 I ALT	96	47	49	-	7	11	31	23	-
AV DISSE: GIFTE ...	51	36	15	-	1	5	9	4	-
25-59 I ALT	728	408	320	1	50	178	91	72	-
AV DISSE: GIFTE ...	645	367	278	1	45	170	62	46	-
60-66	147	112	35	-	5	21	9	6	-
67-69	49	41	8	-	1	4	3	3	-
70 OG OVER	240	231	9	-	3	6	-	-	-

TABELL 4. PERSONER 16 ÅR OG OVER MED MINST 100 ARBEIDSTIMER ETTER YRKESSTATUS, ARBEIDSTID, KJØNN OG NÆRING/YRKESOMRADE

NÆRING/YRKESOMRADE	AV DISSE:					ARBEIDSTID I TIMER					
	I ALT	AN- SATTE	SELV- STEN- DIGE	MENN	KVIN- NER	100-999			1 000 OG MER		
						I ALT	MENN	KVIN- NER	I ALT	MENN	KVIN- NER
I ALT	1 628	850	458	1 166	462	434	133	301	1 194	1 033	161
NÆRING											
JORDBRUK	664	17	335	419	245	274	57	217	390	362	28
SKOGBRUK M.V.	9	8	1	9	-	2	2	-	7	7	-
FISKE M.V., HVALFANGST	115	62	50	115	-	18	18	-	97	97	-
BERGVERKSDRIFT M.V.	-	-	-	-	-	-	-	-	-	-	-
INDUSTRI	137	122	15	116	21	23	8	15	114	108	6
BYGGE- OG ANLEGGSVIRKS.	132	109	23	132	-	20	20	-	112	112	-
KRAFT-, VANNFORS. M.V.	7	7	-	6	1	:	:	:	:	6	:
VAREHANDEL	93	78	10	48	45	22	6	16	71	42	29
FINANSINSTITUSJONER ...	11	11	-	7	4	-	-	-	11	7	4
EIENDOMSDRIFT	-	-	-	-	-	-	-	-	-	-	-
SJØTRANSPORT	143	136	7	134	9	13	11	2	130	123	7
ANNEN SAMFERDSEL	86	73	13	63	23	6	1	5	80	62	18
OFF. ADM. OG FORSVAR ..	57	57	-	56	1	:	:	:	:	50	:
OFF. OG PRIV. TJ.YTING	137	137	-	53	84	38	4	34	99	49	50
LØNT HUSARBEID	21	21	-	-	21	7	-	7	14	-	14
ANNEN TJENESTEYTING ...	16	12	4	8	8	4	-	4	12	8	4
UOPPGITT	-	-	-	-	-	-	-	-	-	-	-
I											
YRKESOMRADE											
TEKNISK, VITENSKAPELIG, HUMANISTISK OG KUNST- NERISK ARBEID I ALT ...	89	89	-	42	47	16	3	13	73	39	34
MEDISINSK ARBEID	4	4	-	3	1	:	-	:	:	3	:
SYKEPLEIE- OG ANNET PLEIEARBEID	21	21	-	1	20	:	:	1	:	:	19
PEDAGOGISK ARBEID ...	49	49	-	27	22	12	2	10	37	25	12
ADM.- OG FORVALTNINGS- ARB., BEDR.- OG ORGANI- SASJONSLEDELSE I ALT ..	23	14	9	22	1	:	-	:	:	22	:
OFFENTLIG ADM.- OG FORVALTNINGSARBEID ..	6	6	-	6	-	-	-	-	6	6	-
BEDR. OG ORG.LEDELSE	17	8	9	16	1	:	-	:	:	16	:
KONTORARBEID	31	31	-	22	9	2	1	1	29	21	8
HANDELSARBEID I ALT ...	72	57	10	31	41	:	2	:	:	29	:
GROSSISTER OG DETALJISTER	10	-	10	9	1	:	-	:	:	9	:
HANDELSREISENDE- OG AGENTURARBEID	-	-	-	-	-	-	-	-	-	-	-
HANDELSARB. FRA KONT. OG DETALJHANDELSARB.	61	56	-	21	40	16	2	14	45	19	26
JORDBRUKS-, SKOGBRUKS- OG FISKEARBEID	779	78	386	534	245	293	76	217	486	458	28
GRUVE- OG SPRENGNINGS- ARBEID M.M.	-	-	-	-	-	-	-	-	-	-	-
TRANSPORT- OG KOMMUNI- KASJONSARBEID I ALT ...	202	183	19	178	24	:	11	:	:	167	:
VEGTRAFIKKARBEID ...	46	33	13	44	2	:	1	:	:	43	:
POST- OG TELEKOM.ARB.	29	29	-	7	22	3	-	3	26	7	19
INDUSTRI-, BYGGE- OG ANLEGG SARBEID I ALT ...	288	256	32	271	17	46	33	13	242	238	4
JERN- OG MET.VAREARB.	52	47	5	51	1	4	:	:	48	:	:
ELEKTRØARBEID	26	26	-	26	-	1	1	-	25	25	-
TREARBEID	77	64	13	77	-	8	8	-	69	69	-
NÆRINGSMIDDELARBEID .	31	30	1	19	12	12	1	11	19	18	1
LASTE-, LOSSE- OG LAGERARBEID	10	10	-	10	-	5	5	-	5	5	-
SERVICEARBEID I ALT ...	115	113	2	37	78	39	1	38	76	36	40
SIVILT OVERVÅKNINGS- OG TRYGGINGSARBEID ..	5	4	1	5	-	1	1	-	4	4	-
HOTELL- OG RESTAU- RANTARBEID, HUSARBEID	53	53	-	22	31	11	-	11	42	22	20
VAKTMESTER- OG RENGJØRINGSARBEID ...	43	43	-	8	35	23	-	23	20	8	12
MILITÆRT ARBEID	29	29	-	29	-	6	6	-	23	23	-
UOPPGITT	-	-	-	-	-	-	-	-	-	-	-

I BARE ET UTVALG AV YRKESOMRADER ER SPESIFISERT

TABELL 5. PERSONER 16-69 ÅR ETTER YRKESAKTIVITET, KJØNN OG HØYESTE UTDANNING

KJØNN OG HØYESTE UTDANNING	I ALT	UTEN YRKESAKTIVITET, ARBEIDST. UNDER 100 TIMER ELLER UOPPGITT		MED 100 ARBEIDSTIMER ELLER MER					
		I ALT	AV DISSE: I ALT ELEVER, STU- DENTER	100-499 TIMER		500-999 TIMER		1 000 TIMER OG MER	
				I ALT	AV DISSE: ELEVER, STU- DENTER	I ALT	AV DISSE: ELEVER, STU- DENTER		
I ALT	2 454	874	157	1 580	98	27	300	26	1 182
MENN I ALT	1 305	178	72	1 127	27	15	79	17	1 021
UNGDOMSSKOLENIVA, 7-9 ÅR, I ALT ..	1 074	150	53	924	20	8	68	9	836
7-ÅRIG FOLKESKOLE	682	79	-	603	9	-	47	-	547
ALLMENT FAGFELT ELLERS	211	57	46	154	10	8	12	5	132
ADMINISTRASJON OG ØKONOMI	38	1	-	37	-	-	1	-	36
INDUSTRI, HÅNDEVERK OG TEKNIKK ..	46	7	7	39	-	-	6	4	33
SAMFERDSEL	7	-	-	7	-	-	-	-	7
JORDBRUK, SKOGBRUK OG FISKE	85	6	-	79	1	-	2	-	76
TJENESTEYTING OG FORSVAR	5	-	-	5	-	-	-	-	5
GYMNASNIVA I, 10 ÅR, I ALT	137	13	10	124	-	-	3	2	121
ALLMENT FAGFELT	24	7	6	17	-	-	1	1	16
ADMINISTRASJON OG ØKONOMI	-	-	-	-	-	-	-	-	-
INDUSTRI, HÅNDEVERK OG TEKNIKK ..	13	2	2	11	-	-	-	-	11
SAMFERDSEL	45	2	1	43	-	-	1	1	42
JORDBRUK, SKOGBRUK OG FISKE	49	2	1	47	-	-	1	-	46
TJENESTEYTING OG FORSVAR	6	-	-	6	-	-	-	-	6
GYMNASNIVA II,III, 11-12 ÅR, I ALT	47	7	7	40	5	5	7	5	28
ALLMENT FAGFELT	22	5	5	17	5	5	5	4	7
ADMINISTRASJON OG ØKONOMI	-	-	-	-	-	-	-	-	-
INDUSTRI, HÅNDEVERK OG TEKNIKK ..	11	1	1	10	-	-	2	1	8
SAMFERDSEL	10	1	1	9	-	-	-	-	9
HELSEVERN	-	-	-	-	-	-	-	-	-
JORDBRUK, SKOGBRUK OG FISKE	4	-	-	4	-	-	-	-	4
TJENESTEYTING OG FORSVAR	-	-	-	-	-	-	-	-	-
UNIVERSITETS- OG HØGSKOLENIVA I, 13-14 ÅR, I ALT	26	-	-	26	2	2	1	1	23
UNDERVISNING	20	-	-	20	2	2	-	-	18
ADMINISTRASJON, ØKONOMI, SAMFUNNSVITENSKAP OG JUS	3	-	-	3	-	-	-	-	3
NATURVITENSKAP OG TEKNIKK	3	-	-	3	-	-	1	1	2
UNIVERSITETS-, HØGSKOLENIVA II,III OG FORSKERNIVA, OVER 14 ÅR, I ALT	14	1	1	13	-	-	-	-	13
UNDERVISNING	3	-	-	3	-	-	-	-	3
ADMINISTRASJON, ØKONOMI, SAMFUNNSVITENSKAP OG JUS	-	-	-	-	-	-	-	-	-
NATURVITENSKAP OG TEKNIKK	5	1	1	4	-	-	-	-	4
UOPPGITT ELLER INGEN UTDANNING ...	7	7	1	-	-	-	-	-	-
KVINNER I ALT	1 149	696	85	453	71	12	221	9	161
UNGDOMSSKOLENIVA, 7-9 ÅR, I ALT ..	1 056	659	76	397	65	8	207	6	125
7-ÅRIG FOLKESKOLE	603	395	-	208	33	-	128	-	47
ALLMENT FAGFELT ELLERS	278	181	68	97	16	5	36	4	45
ADMINISTRASJON OG ØKONOMI	50	32	5	18	4	2	7	-	7
INDUSTRI, HÅNDEVERK OG TEKNIKK ..	14	5	2	9	5	-	1	-	3
SAMFERDSEL	-	-	-	-	-	-	-	-	-
TJENESTEYTING OG FORSVAR	101	40	1	61	7	1	33	2	21
GYMNASNIVA I, 10 ÅR, I ALT	46	23	2	23	1	-	8	1	14
ALLMENT FAGFELT	35	19	2	16	:	:	:	1	9
ADMINISTRASJON OG ØKONOMI	-	-	-	-	-	-	-	-	-
INDUSTRI, HÅNDEVERK OG TEKNIKK ..	3	2	-	1	:	:	:	-	3
HELSEVERN	5	2	-	3	-	-	-	-	3
TJENESTEYTING OG FORSVAR	-	-	-	-	-	-	-	-	-
GYMNASNIVA II,III, 11-12 ÅR, I ALT	28	13	7	15	2	2	2	2	11
ALLMENT FAGFELT	13	8	6	5	1	1	1	-	3
ADMINISTRASJON OG ØKONOMI	-	-	-	-	-	-	-	-	-
INDUSTRI, HÅNDEVERK OG TEKNIKK ..	-	-	-	-	-	-	-	-	-
HELSEVERN	13	5	1	8	-	-	1	-	7
TJENESTEYTING OG FORSVAR	-	-	-	-	-	-	-	-	-
UNIVERSITETS- OG HØGSKOLENIVA I, 13-14 ÅR, I ALT	16	1	-	15	3	2	3	2	9
UNDERVISNING	12	1	-	11	3	2	1	1	7
NATURVITENSKAP OG TEKNIKK	-	-	-	-	-	-	-	-	-
UNIVERSITETS-, HØGSKOLENIVA II,III OG FORSKERNIVA, OVER 14 ÅR, I ALT	3	-	-	3	-	-	1	-	2
ADMINISTRASJON, ØKONOMI, SAMFUNNSVITENSKAP OG JUS	-	-	-	-	-	-	-	-	-
NATURVITENSKAP OG TEKNIKK	-	-	-	-	-	-	-	-	-
UOPPGITT ELLER INGEN UTDANNING ...	-	-	-	-	-	-	-	-	-

1 BARE ET UTVALG AV FAGOMRÅDER ER SPESIFISERT UNDER DE ENKELTE UTDANNINGSNIVAER

TABELL 6. YRKESAKTIVE, SKOLEELEVER OG STUDENTER 16 ÅR OG OVER ETTER KJØNN OG ARBEIDS-/SKOLE-/STUDIESTED PR. 1. NOVEMBER 1970

ARBEIDS-/SKOLE-/STUDIESTED	I ALT	1			2		
		YRKESAKTIVE			SKOLEELEVER OG STUDENTER		
		I ALT	MENN	KVINNER	I ALT	MENN	KVINNER
I ALT	1 699	1 537	1 099	438	162	83	79
I KOMMUNEN	1 264	1 248	824	424	16	8	8
TRONDHEIM	64	14	11	3	50	22	28
BJUGN	42	5	5	-	37	23	14
ØRLAND	21	2	2	-	19	14	5
ØRKDAL	6	-	-	-	6	1	5
OSLO	5	2	2	-	3	2	1
ANDRE KOMMUNER I FYLKET	16	9	9	-	7	3	4
ANDRE KOMMUNER UTENFOR FYLKET ...	36	12	10	2	24	10	14
ANNET STED	245	245	236	9	-	-	-

1 EKSKL. PERSONER SOM AVTJENTE VERNEPLIKTSTJENESTE OG YRKESAKTIVE SOM IKKE HAR OPPGITT ARBEIDSSTED

2 EKSKL. SKOLEELEVER OG STUDENTER SOM IKKE HAR OPPGITT SKOLE-/STUDIESTED

TABELL 7. FAMILIER OG PERSONER ETTER FAMILIETYPPE OG HUSHOLDNINGSTYPPE

HUSHOLDNINGSTYPPE	I ALT		FAMILIER MED TO ELLER FLERE PERSONER							
	FAMI- LIER	PER- SONER	FAMI- LIER MED PER- SON	I ALT		EKTE- PAR UTEN UGIFTE BARN	EKTEPAR MED UGIFTE BARN		MOR ELLER FAR MED UGIFTE BARN	
				FAMI- LIER	PER- SONER		FAMI- LIER	PER- SONER	FAMI- LIER	PER- SONER
I ALT	1 486	4 022	487	999	3 535	274	634	2 762	91	225
PRIVATHUSHOLDNING I ALT .	1 433	3 967	436	997	3 531	272	634	2 762	91	225
MED EN FAMILIE	898	2 810	170	728	2 640	193	481	2 121	54	133
MED TO FAMILIER	402	920	178	224	742	66	126	529	32	81
MED FLERE FAMILIER	133	237	88	45	149	13	27	112	5	11
FELLESHUSHOLDNING	53	55	51	2	4	2	-	-	-	-
ANNEN HUSHOLDNING	-	-	-	-	-	-	-	-	-	-

TABELL 8. PERSONER 16 ÅR OG OVER MED EGEN BOLIG ETTER ALDER, EKTESKAPELIG STATUS OG KJØNN

EKTESKAPELIG STATUS OG KJØNN	I ALT	ALDER									
		16-19	20-24	25-29	30-39	40-49	50-59	60-69	70-79	80 OG OVER	
PERSONER 16 ÅR OG OVER I ALT ...	2 901	268	235	214	375	467	479	416	322	125	
AV DISSE: MED EGEN BOLIG	1 975	8	62	126	308	425	432	347	221	46	
MENN I ALT	1 512	139	139	124	192	252	239	220	153	54	
AV DISSE: MED EGEN BOLIG	981	-	19	57	139	227	212	192	115	20	
KVINNER I ALT	1 389	129	96	90	183	215	240	196	169	71	
AV DISSE: MED EGEN BOLIG	994	8	43	69	169	198	220	155	106	26	
UGIFTE I ALT	785	258	157	60	57	47	72	65	52	17	
AV DISSE: MED EGEN BOLIG	141	3	12	6	15	23	36	24	17	5	
MENN I ALT	507	139	112	52	52	38	50	39	20	5	
AV DISSE: MED EGEN BOLIG	100	-	4	5	13	22	29	18	8	1	
KVINNER I ALT	278	119	45	8	5	9	22	26	32	12	
AV DISSE: MED EGEN BOLIG	41	3	8	1	2	1	7	6	9	4	
GIFTE OG SEPARERTE I ALT	1 850	10	78	154	315	409	372	297	174	41	
AV DISSE: MED EGEN BOLIG	1 677	5	50	120	291	394	365	282	149	21	
MENN I ALT	928	-	27	72	140	213	179	169	100	28	
AV DISSE: MED EGEN BOLIG	837	-	15	52	126	205	174	163	88	14	
KVINNER I ALT	922	10	51	82	175	196	193	128	74	13	
AV DISSE: MED EGEN BOLIG	840	5	35	68	165	189	191	119	61	7	
FØR GIFTE I ALT	266	-	-	-	3	11	35	54	96	67	
AV DISSE: MED EGEN BOLIG	157	-	-	-	2	8	31	41	55	20	
MENN I ALT	77	-	-	-	-	1	10	12	33	21	
AV DISSE: MED EGEN BOLIG	44	-	-	-	-	-	9	11	19	5	
KVINNER I ALT	189	-	-	-	3	10	25	42	63	46	
AV DISSE: MED EGEN BOLIG	113	-	-	-	2	8	22	30	36	15	

TABELL 9. HUS, BOLIGER, ROM OG BOSATTE ETTER HUSTYPE

	PERMANENT BOLIGBYGG										PRO- VI- SOR- ISK BO- LIG- BYGG	FOR- RET- NINGS- BYGG M.V.	BYGG FOR- FEL- LES- HUS- HOLD- NING	UOPP- GITT HUS- TYPE
	I ALT	I ALT	VA-	FRITT-	ENE-	ANNEN ENE-	HORI-	ANNET SMAHUS	BLOKK					
			NINGS- HUS I TILKN. TIL GARDS- DRIFT	LIGG- ENDE ENE- BOLIG	BOLIG I REKKE, KJEDE, ATRIUM M.V.		DEL BOLIG							
HUS	1 020	998	441	512	14	1	22	8	-	-	18	4	-	
BOLIGER I ALT ...	1 163	1 139	542	512	14	1	44	26	-	-	19	5	-	
AV DISSE: BEBODDE	1 141	1 118	525	512	14	1	40	26	-	-	19	4	-	
ROM	6 237	6 144	3 126	2 706	70	6	161	75	-	-	80	13	-	
BOSATTE	3 967	3 894	1 892	1 751	55	:	133	:	-	-	61	12	-	
BOLIGER PR. HUS .	1,1	1,1	1,2	1,0	1,0	1,0	2,0	3,3	-	-	1,1	1,3	-	
ROM PR. BOLIG ...	5,5	5,5	6,0	5,3	5,0	6,0	4,0	2,9	-	-	4,2	3,3	-	
BOSATTE PR. BOLIG	3,5	3,5	3,6	3,4	3,9	:	3,3	:	-	-	3,2	3,0	-	
BOSATTE PR. ROM .	0,6	0,6	0,6	0,6	0,8	:	0,8	:	-	-	0,8	0,9	-	

TABELL 10. BEBODDE BOLIGER ETTER HUSTYPE OG BYGGEAR, OG HUS, ROM OG BOSATTE ETTER HUSETS BYGGEAR

HUSETS BYGGEAR	BEBODDE BOLIGER										BOSATTE				
	HUS	I PERMANENTE BOLIGBYGG							ROM	BOSATTE	BE- BOD- DE BO- LIG- ER PR. HUS	ROM PR. BO- LIG	PR. BO- LIG	PR. ROM	
		I ALT	I ALT	I ALT	I ALT	I ALT	I ALT	I ALT							I ALT
I ALT	1 020	1 141	1 118	1 037	81	-	23	6 237	3 967	1,1	5,5	3,5	0,6		
1900 OG FØR	205	238	238	228	10	-	-	1 367	780	1,2	5,7	3,3	0,6		
1901-1910	85	98	98	98	-	-	-	563	301	1,2	5,7	3,1	0,5		
1911-1920	70	75	73	70	3	-	2	438	242	1,1	5,8	3,2	0,6		
1921-1930	56	68	65	63	2	-	3	357	207	1,2	5,3	3,0	0,6		
1931-1940	98	108	105	101	4	-	3	579	344	1,1	5,4	3,2	0,6		
1941-1945	32	35	35	29	6	-	-	178	126	1,1	5,1	3,6	0,7		
1946-1950	106	119	118	108	10	-	1	670	438	1,1	5,6	3,7	0,7		
1951-1960	221	237	227	207	20	-	10	1 291	919	1,1	5,4	3,9	0,7		
1961-1970	147	163	159	133	26	-	4	794	610	1,1	4,9	3,7	0,8		
UOPPGITT	-	-	-	-	-	-	-	-	-	-	-	-	-		

TABELL 11. BEBODDE BOLIGER ETTER HUSTYPE OG TALLET PÅ ROM, OG BOSATTE ETTER TALLET PÅ ROM I BOLIGEN

TALLET PÅ ROM, EKSKL. KJØKKEN	BEBODDE BOLIGER							BOSATTE		
	I ALT	I PERMANENTE BOLIGBYGG					I BLOKKER	I ANDRE BYGG	I ALT	PR. ROM
		I ALT	I ALT	I ALT	I ALT	I ALT				
I ALT	1 141	1 118	1 037	81	-	-	23	3 967	0,6	
0 ROM ELLER UOPPGITT ..	-	-	-	-	-	-	-	-	-	
1 ROM I ALT	44	41	30	11	-	-	3	83	1,1	
MED KJØKKEN I ALT ...	38	37	30	7	-	-	1	77	1,1	
UNDER 6 KVM.	4	4	3	1	-	-	-	4	1,0	
6 KVM. OG MER	34	33	27	6	-	-	1	73	1,1	
UTEN KJØKKEN	6	4	-	4	-	-	2	6	1,0	
2 ROM I ALT	107	102	81	21	-	-	5	260	0,9	
MED KJØKKEN	105	100	79	21	-	-	5	:	:	
UTEN KJØKKEN	2	2	2	-	-	-	-	:	:	
3 ROM	175	170	152	18	-	-	5	497	0,7	
4 ROM	282	275	254	21	-	-	7	991	0,7	
5 ROM	239	237	229	8	-	-	2	943	0,7	
6 ROM	134	133	131	2	-	-	1	524	0,6	
7 ROM	81	81	81	-	-	-	-	319	0,5	
8 ROM OG MER	79	79	79	-	-	-	-	350	0,5	

TABELL 12. BEBODDE BOLIGER, ROM OG BOSATTE ETTER BOLIGTETTHET

	I ALT	BOSATTE PR. ROM, INKL. KJØKKEN PÅ 6 KVM. OG MER									0 ROM ELLER UOPP- GITT
		UNDER	0,25-	0,50-	0,75-	1,00-	1,25-	1,50-	1,75-	2,00	
		0,25	0,49	0,74	0,99	1,24	1,49	1,74	1,99	OG MER	
BEBODDE BOLIGER	1 141	76	300	324	170	179	46	23	6	17	-
ROM	6 237	494	1 771	1 816	973	818	192	97	27	49	-
BOSATTE	3 967	86	616	1 054	788	858	252	149	48	116	-
ROM PR. BOLIG	5,5	6,5	5,9	5,6	5,7	4,6	4,2	4,2	4,5	2,9	-
BOSATTE PR. BOLIG	3,5	1,1	2,1	3,3	4,6	4,8	5,5	6,5	8,0	6,8	-

TABELL 13. BEBODDE BOLIGER, ROM OG BOSATTE ETTER BOLIGENS UTSTYR

	I ALT	INNLAGT VANN I HUSET								IKKE INN- LAGT VANN I HUSET	UOPP- GITT
		EGET WC		FELLES WC		EGET ELLER FELLES WC OG UTEN BAD		UTEN WC			
		EGET	FELLES	EGET	FELLES	EGET ELLER FELLES	EGET ELLER FELLES	UTEN	UTEN		
		BAD	BAD	BAD	BAD	BAD	BAD	BAD	BAD		
BEBODDE BOLIGER	1 141	1 093	384	13	3	16	26	181	470	48	-
ROM	6 237	6 034	2 121	48	10	51	132	1 066	2 606	203	-
BOSATTE	3 967	3 883	1 501	33	7	40	75	679	1 548	84	-
ROM PR. BOLIG	5,5	5,5	5,5	3,7	3,3	3,2	5,1	5,9	5,5	4,2	-
BOSATTE PR. BOLIG	3,5	3,6	3,9	2,5	2,3	2,5	2,9	3,8	3,3	1,8	-
BOSATTE PR. ROM	0,6	0,6	0,7	0,7	0,7	0,8	0,6	0,6	0,6	0,4	-

TABELL 14. BEBODDE BOLIGER, ROM OG BOSATTE ETTER EIER-/LEIERFORHOLDET TIL BOLIGEN

	I ALT	BOLIGINNEHAVEREN DISPONERER BOLIGEN SOM								TJEN- ESTE- ELLER FOR- PAK- TER- BOLIG	UOPP- GITT
		EIER	LEIEBOER								
			MED AKSJE/ANDEL			UTEN AKSJE/ANDEL					
			I ALT	MED INN- SKOTT	UTEN INN- SKOTT	I ALT	MED INN- SKOTT	UTEN INN- SKOTT			
BEBODDE BOLIGER ...	1 141	917	182	1	-	1	181	-	181	42	-
ROM	6 237	5 313	730	8	-	8	722	-	722	194	-
BOSATTE	3 967	3 363	455	:	-	:	:	-	:	149	-
ROM PR. BOLIG	5,5	5,8	4,0	8,0	-	8,0	4,0	-	4,0	4,6	-
BOSATTE PR. BOLIG	3,5	3,7	2,5	:	-	:	:	-	:	3,5	-
BOSATTE PR. ROM	0,6	0,6	0,6	:	-	:	:	-	:	0,8	-

TABELL 15. FOLKEMENGDEN ETTER ALDER, KJØNN OG TELLINGSKRETS

TELLINGSKRETS OG KJØNN	I ALT	ALDER									
		UNDER 7	7-15	16-19	20-24	25-29	30-39	40-49	50-59	60-69	70 OG OVER
KOMMUNEN I ALT	4 022	495	626	268	235	214	375	467	479	416	447
MENN I ALT	2 103	262	329	139	139	124	192	252	239	220	207
UGIFTE	1 098	262	329	139	112	52	52	38	50	39	25
GIFTE OG SEPARERTE	928	-	-	-	27	72	140	213	179	169	128
FØR GIFTE	77	-	-	-	-	-	-	1	10	12	54
KVINNER I ALT	1 919	233	297	129	96	90	183	215	240	196	240
UGIFTE	808	233	297	119	45	8	5	9	22	26	44
GIFTE OG SEPARERTE	922	-	-	10	51	82	175	196	193	128	87
FØR GIFTE	189	-	-	-	-	-	3	10	25	42	109
TETTBYGDE KRETSE I ALT ...	517	74	96	45	41	33	50	81	39	31	27
MENN	259	38	48	19	21	16	25	44	22	14	12
KVINNER	258	36	48	26	20	17	25	37	17	17	15
17 HARSVIK/SUNDET	281	33	59	25	17	12	18	52	29	15	21
MENN	149	16	33	13	11	7	9	27	18	5	10
KVINNER	132	17	26	12	6	5	9	25	11	10	11
20 Å	236	41	37	20	24	21	32	29	10	16	6
MENN	110	22	15	6	10	9	16	17	4	9	2
KVINNER	126	19	22	14	14	12	16	12	6	7	4
SPREDTBYGDE KRETSE I ALT .	3 505	421	530	223	194	181	325	386	440	385	420
MENN	1 844	224	281	120	118	108	167	208	217	206	195
KVINNER	1 661	197	249	103	76	73	158	178	223	179	225
01 TØRHAUG	165	33	29	8	8	16	14	12	14	16	15
MENN	84	18	18	1	3	10	6	9	5	9	5
KVINNER	81	15	11	7	5	6	8	3	9	7	10
02 DOLMSET	237	26	30	12	15	7	22	26	22	45	32
MENN	119	12	15	6	7	4	11	13	12	19	20
KVINNER	118	14	15	6	8	3	11	13	10	26	12
03 NORDDAL	161	14	25	9	13	5	13	18	23	21	20
MENN	85	8	9	5	9	3	5	9	15	11	11
KVINNER	76	6	16	4	4	2	8	9	8	10	9
04 STJERN	146	21	21	6	9	9	18	13	15	15	19
MENN	79	13	9	4	6	4	11	7	7	9	9
KVINNER	67	8	12	2	3	5	7	6	8	6	10
05 MOAN	195	28	39	9	13	7	18	27	16	17	21
MENN	109	13	24	7	6	6	9	16	7	10	11
KVINNER	86	15	15	2	7	1	9	11	9	7	10
06 STAVEN	240	35	33	16	18	16	21	24	33	21	23
MENN	129	24	18	10	11	9	11	9	16	10	11
KVINNER	111	11	15	6	7	7	10	15	17	11	12
07 SØRDALEN	136	12	27	12	4	4	10	20	18	15	14
MENN	65	5	11	4	1	3	5	12	9	5	10
KVINNER	71	7	16	8	3	1	5	8	9	10	4
08 KROKEN	114	5	19	10	6	4	11	19	13	11	16
MENN	64	4	11	5	5	3	6	10	7	4	9
KVINNER	50	1	8	5	1	1	5	9	6	7	7
09 Å	600	94	83	35	27	38	59	67	74	43	80
MENN	307	52	44	24	16	22	27	32	39	25	26
KVINNER	293	42	39	11	11	16	32	35	35	18	54
10 RÅNES	223	23	32	11	16	20	25	17	28	37	14
MENN	117	10	16	6	11	11	16	8	11	22	6
KVINNER	106	13	16	5	5	9	9	9	17	15	8
11 EIDEM	146	13	20	5	6	10	13	14	13	27	25
MENN	77	6	11	4	3	5	8	7	6	14	13
KVINNER	69	7	9	1	3	5	5	7	7	13	12
12 LAUVØY	80	6	13	7	4	4	3	8	13	14	8
MENN	39	2	8	3	2	2	2	3	6	5	6
KVINNER	41	4	5	4	2	2	1	5	7	9	2
13 GRØTTING	52	6	7	3	1	2	6	6	7	4	10
MENN	28	4	5	2	-	-	4	4	4	1	4
KVINNER	24	2	2	1	1	2	2	2	3	3	6
14 HERFJORD	160	19	25	7	12	6	20	18	15	13	25
MENN	90	10	12	5	6	5	12	11	10	9	10
KVINNER	70	9	13	2	6	1	8	7	5	4	15
15 BLINDVÅG	287	38	44	32	16	14	26	32	40	21	24
MENN	151	23	26	11	11	7	12	21	16	13	11
KVINNER	136	15	18	21	5	7	14	11	24	8	13

TABELL 15, FORTS., FOLKEMENGDEN ETTER ALDER, KJØNN OG TELLINGSKRETS

TELLINGSKRETS OG KJØNN	I ALT	ALDER									
		UNDER	7-15	16-19	20-24	25-29	30-39	40-49	50-59	60-69	70 OG
		7									OVER
16 HARBAK/SYDSKJØR	126	9	17	12	6	1	7	15	23	13	23
MENN	72	2	9	10	6	1	2	10	13	8	11
KVINNER	54	7	8	2	-	-	5	5	10	5	12
18 STOKKØY	221	15	33	15	9	9	22	18	42	29	29
MENN	117	8	17	7	6	8	12	9	18	17	15
KVINNER	104	7	16	8	3	1	10	9	24	12	14
19 LINESØY	216	24	33	14	11	9	17	32	31	23	22
MENN	112	10	18	6	9	5	8	18	16	15	7
KVINNER	104	14	15	8	2	4	9	14	15	8	15

TABELL 16. PERSONER 16 ÅR OG OVER ETTER VIKTIGSTE KILDE TIL LIVSOPPHOLD, NÆRING, KJØNN OG TELLINGSKRÉTS


TELLINGSKRETS OG KJØNN	I ALT	VIKTIGSTE KILDE TIL LIVSOPPHOLD										
		INNTEKT AV EGET ARBEID										
		NÆRING								PEN- SJON, TRYGD	FOR- MUE, LÅN, STI- HJEM- PEND M.V.	HUSAR- BEID I HJEM- MET, FORSØR- GET
		I ALT	JORD- SKOG- BRUK, FISKE M.V., HVAL- FANGST	INDU- STRI- M.V., BYGGE- OG ANL. VIRK- SOMHET	VARE- HANDEL	SAM- FERD- SEL	TJEN- ESTE- YTENDE NÆR- INGER	UOPP- GITT				
KOMMUNEN I ALT	2 901	1 275	524	253	73	223	202	-	674	43	909	
MENN	1 512	1 092	489	245	43	197	118	-	299	25	96	
KVINNER	1 389	183	35	8	30	26	84	-	375	18	813	
TETTBYGDE KRETSE I ALT ...	347	173	47	27	26	23	50	-	45	4	125	
MENN	173	133	47	26	16	20	24	-	19	2	19	
KVINNER	174	40	-	1	10	3	26	-	26	2	106	
17 HARSVIK/SUNDET	189	83	46	4	8	13	12	-	34	-	72	
MENN	100	72	46	3	5	11	7	-	15	-	13	
KVINNER	89	11	-	1	3	2	5	-	19	-	59	
20 Å	158	90	1	23	18	10	38	-	11	4	53	
MENN	73	61	1	23	11	9	17	-	4	2	6	
KVINNER	85	29	-	-	7	1	21	-	7	2	47	
SPREDTBYGDE KRETSE I ALT .	2 554	1 102	477	226	47	200	152	-	629	39	784	
MENN	1 339	959	442	219	27	177	94	-	280	23	77	
KVINNER	1 215	143	35	7	20	23	58	-	349	16	707	
01 TØRHAUG	103	39	14	3	5	17	-	-	28	2	34	
MENN	48	33	13	2	3	15	-	-	12	1	2	
KVINNER	55	6	1	1	2	2	-	-	16	1	32	
02 DOLMSET	181	76	41	20	-	6	9	-	40	2	63	
MENN	92	69	41	20	-	4	4	-	21	-	2	
KVINNER	89	7	-	-	-	2	5	-	19	2	61	
03 NORDDAL	122	59	39	11	-	4	5	-	26	-	37	
MENN	68	54	38	11	-	4	1	-	12	-	2	
KVINNER	54	5	1	-	-	-	4	-	14	-	35	
04 STJERN	104	44	33	7	-	-	4	-	21	5	34	
MENN	57	42	33	7	-	-	2	-	9	2	4	
KVINNER	47	2	-	-	-	-	2	-	12	3	30	
05 MOAN	128	61	36	17	2	3	3	-	25	1	41	
MENN	72	55	33	16	1	2	3	-	14	-	3	
KVINNER	56	6	3	1	1	1	-	-	11	1	38	
06 STAVEN	172	82	34	18	5	9	16	-	33	5	52	
MENN	87	67	31	18	3	6	9	-	15	2	3	
KVINNER	85	15	3	-	2	3	7	-	18	3	49	

TABELL 16, FORTS., PERSONER 16 ÅR OG OVER ETTER VIKTIGSTE KILDE TIL LIVSOPPHOLD, NÆRING, KJØNN OG
 TELLINGSKRETS

		VIKTIGSTE KILDE TIL LIVSOPPHOLD									
		INNTEKT AV EGET ARBEID									
		NÆRING									
TELLINGSKRETS OG KJØNN	I ALT	I ALT						PEN- SJON, TRYGD	FOR- MUE, LAN, STI- PEND M.V.	HUSAR- BEID I HJEM- MET, FORSØR- GET	
		JORD- SKOG- BRUK, M.V., FISKE M.V., HVAL- FANGST	INDU- STRI M.V., BYGGE- OG ANL. VIRK- SOMHET	VARE- HANDEL	SAM- FERD- SEL	TJEN- ESTE- YTENDE NÆR- INGER	UOPP- GITT				
07 SØRDALEN	97	41	30	1	2	6	2	-	28	-	28
MENN	49	33	27	1	1	4	-	-	13	-	3
KVINNER	48	8	3	-	1	2	2	-	15	-	25
08 KRØKEN	90	41	22	9	4	3	3	-	27	-	22
MENN	49	34	19	8	2	3	2	-	12	-	3
KVINNER	41	7	3	1	2	-	1	-	15	-	19
09 A	423	173	28	52	11	22	60	-	108	11	131
MENN	211	145	27	51	7	20	40	-	36	9	21
KVINNER	212	28	1	1	4	2	20	-	72	2	110
10 RANES	168	85	33	22	1	21	8	-	31	2	50
MENN	91	70	26	21	-	19	4	-	14	1	6
KVINNER	77	15	7	1	1	2	4	-	17	1	44
11 EIDEM	113	41	15	7	2	13	4	-	42	1	29
MENN	60	35	15	6	-	11	3	-	21	1	3
KVINNER	53	6	-	1	2	2	1	-	21	-	26
12 LAUVØY	61	22	20	-	1	-	1	-	22	-	17
MENN	29	16	15	-	-	-	1	-	11	-	2
KVINNER	32	6	5	-	1	-	-	-	11	-	15
13 GRØTTING	39	15	9	1	-	5	-	-	13	-	11
MENN	19	14	8	1	-	5	-	-	5	-	-
KVINNER	20	1	1	-	-	-	-	-	8	-	11
14 HERFJORD	116	52	15	19	2	9	7	-	34	1	29
MENN	68	46	14	18	1	8	5	-	18	1	3
KVINNER	48	6	1	1	1	1	2	-	16	-	26
15 BLINDVÅG	205	90	12	20	4	39	15	-	40	5	70
MENN	102	76	10	20	3	33	10	-	18	3	5
KVINNER	103	14	2	-	1	6	5	-	22	2	65
16 HARBÅK/SYDSKJØR	100	36	25	4	3	3	1	-	32	-	32
MENN	61	36	25	4	3	3	1	-	18	-	7
KVINNER	39	-	-	-	-	-	-	-	14	-	25
18 STOKKØY	173	72	39	8	2	17	6	-	44	3	54
MENN	92	67	37	8	1	17	4	-	20	2	3
KVINNER	81	5	2	-	1	-	2	-	24	1	51
19 LINESØY	159	73	32	7	3	23	8	-	35	1	50
MENN	84	67	30	7	2	23	5	-	11	1	5
KVINNER	75	6	2	-	1	-	3	-	24	-	45

TABELL 17. HOVEDTALL FOR HUS OG BEBODDE BOLIGER I DE ENKELTE TELLINGSKRETSET

TELLINGSKRETS	HUS				BEBODDE BOLIGER						BO-SAT-TE PR. ROM
	I ALT	AV DISSE:			I ALT	AV DISSE MED:					
		VAN.HUS TILKN. GARDS- DRIFT, FRITTL. ENEBOL.	1946- 1960	BYGG- GEAR 1961- 1970		INNLAGT VANN I HUSET	EGET WC OG EGET BAD	WC OG BAD ELLERS	EGET ELLER FELLES WC OG UTEN BAD	EGET ELLER FELLES BAD OG UTEN WC	
KOMMUNEN I ALT	1 020	953	327	147	1 141	1 093	384	32	26	181	0,6
TETTBYGDE KRETSET I ALT ...	122	101	54	29	140	140	101	15	4	13	0,7
17 HARSVIK/SUNDET	69	63	33	6	72	72	50	6	-	13	0,7
20 A	53	38	21	23	68	68	51	9	4	-	0,8
SPREDTBYGDE KRETSET I ALT .	898	852	273	118	1 001	953	283	17	22	168	0,6
01 TØRHAUG	40	37	7	4	46	41	10	4	2	2	0,6
02 DOLMSET	62	62	14	8	69	67	9	-	-	6	0,6
03 NORDDAL	40	40	10	3	44	44	6	-	-	10	0,6
04 STJERN	32	32	8	6	41	41	3	1	-	20	0,6
05 MOAN	42	42	18	12	47	46	11	-	1	12	0,9
06 STAVEN	53	52	18	11	68	68	23	3	-	16	0,7
07 SØRDALEN	33	33	11	2	41	41	8	1	2	6	0,5
08 KROKEN	26	25	5	-	34	33	4	1	-	12	0,6
09 A	145	125	56	37	160	155	90	5	4	23	0,7
10 RANES	59	59	26	6	63	60	18	-	3	11	0,6
11 EIDEM	45	43	5	1	50	41	5	-	2	12	0,6
12 LAUVØY	24	24	8	-	25	22	1	-	-	3	0,6
13 GRØTTING	14	14	3	2	14	13	2	-	-	1	0,6
14 HERFJORD	41	37	12	5	44	40	9	-	3	6	0,6
15 BLINDVIG	82	75	29	13	86	81	45	2	2	8	0,7
16 HARBÅK/SYDSKJØR	34	34	7	-	34	31	3	-	-	1	0,7
18 STOKKØY	66	62	22	5	68	64	27	-	2	5	0,5
19 LINESØY	60	56	14	3	67	65	9	-	1	14	0,6



a. KRETSFORTEGNELSE

Krets- nr.	Navnet på kretsen	Krets- type ¹⁾	Omfang (Eiendommer med bebodde hus)
1	Tørhaug	S	Gnr. 1-3.
2	Dolmset	S	Gnr. 4-7, 9-14, gnr. 61 bnr. 6, 7/18, 11 og 14.
3	Norddal	S	Gnr. 15-20.
4	Stjern	S	Gnr. 21-25.
5	Moan	S	Gnr. 26-29 og 31.
6	Staven	S	Gnr. 30 og 32-34.
7	Sørdalen	S	Gnr. 38-44.
8	Kroken	S	Gnr. 45, 46 og 49-54.
9	Å	S	Gnr. 35-37, 47, 48 og 57-59. Unntatt bnr. under krets 20.
10	Rånes	S	Gnr. 8, 60, gnr. 61 bnr. 1, 2, 4, 5, 8, 9, 12, 15, 19, 21, 23-25, 27 og 34, gnr. 63.
11	Eidem	S	Gnr. 62 og 64-66.
12	Lauvøy	S	Gnr. 67.
13	Grøtting	S	Gnr. 105.
14	Herfjord	S	Gnr. 100-104.
15	Blindvåg	S	Gnr. 94, 96-99, gnr. 106 Brennholmen.
16	Harbak/Sydskjør	S	Gnr. 82, 84, 85, 92 og 93.
17	Harsvik/Sundet	T	Se vedlegg 3.
18	Stokkøy	S	Gnr. 87-90. Unntatt bnr. under krets 17.
19	Linesøy	S	Gnr. 106 bnr. 1-8, 10, 11, 14-20, 23, 26 og Bergheim, gnr. 107, 108 og 110.
20	Å	T	Se vedlegg 3.

1) T = Tettbygd krets. S = Spredtbygd krets.

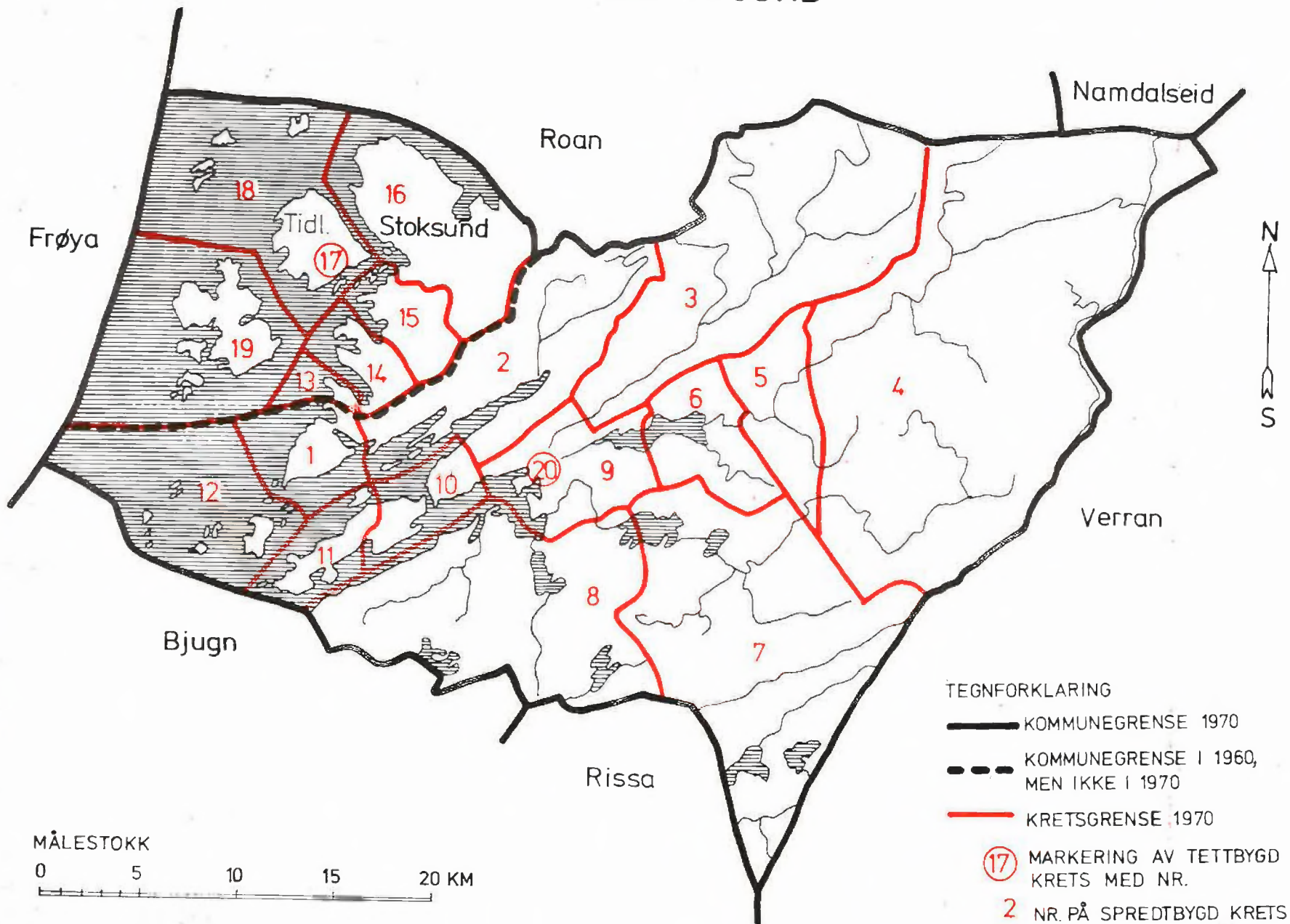
b. INNDELINGEN I SOGN PR. 1. NOVEMBER 1970


Navnet på sognet	Omfang (tellingskretsnr.)	Navnet på sognet	Omfang (tellingskretsnr.)
Åfjord	1-12 og 20	Stoksund	13-19

c. OVERSIKT OVER ENDRINGENE I KOMMUNEINDELINGEN MELLOM TELLINGEN I 1960 OG TELLINGEN I 1970

Kretsnr. i 1970-tellingen	Kommune i 1960-tellingen	Kretsnr. i 1970-tellingen	Kommune i 1960-tellingen
1-12 og 20	1630 Åfjord	13-19	1631 Stoksund

1630 ÅFJORD



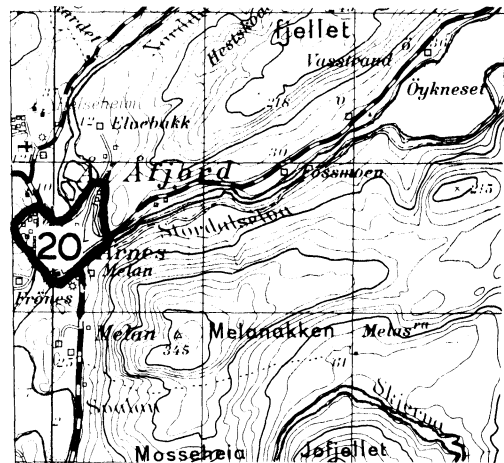


1630 ÅFJORD

TETTBYGDE KRETSER



MÅLESTOKK 1:50 000



TEGNFORKLARING

— KRETSGRENSE 1970

17 NR. PÅ TETTBYGD KRETS

Med samtykke fra Norges Geografiske Oppmåling er N G O's kartmateriale brukt som kartgrunnlag.