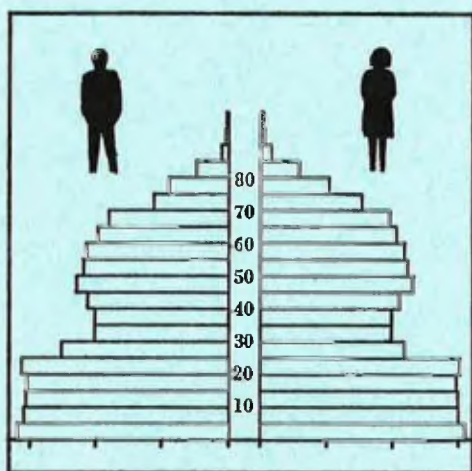


STATISTISKE KOMMUNEHEFTER



FOLKE- OG BOLIGTELLING

1. NOVEMBER 1970

1221 **STORD**

STATISTISK SENTRALBYRÅ
OSLO

STATISTISKE KOMMUNEHEFTER



FOLKE- OG BOLIGTELLING
1. NOVEMBER 1970

1221 STORD

STATISTISK SENTRALBYRÅ
OSLO 1974



FORORD

Den første statistikken utarbeidd på grunnlag av oppgaver til folketellingen i 1970, ble publisert i desember 1971 i heftet "Folkemengden etter alder og ekteskadelig status, 31. desember 1970".

I serien Statistiske kommunehefter legger Statistisk Sentralbyrå fram de viktigste resultatene fra Folke- og bolig telling 1970 for hver enkelt kommune. Heftene vil bli utgitt fra midten av 1972 til siste halvdel av 1973. Da kontrollen av tellingsoppgavene ikke er avsluttet når kommuneheftene utarbeides, er tallene i disse heftene foreløpige.

Endelige tall for hele landet vil bli publisert i 6 hefter som ventes å bli utgitt i 1974. Disse publikasjonene vil også inneholde tabeller med geografiske fordelinger. I tillegg til de tabellene som blir trykt, vil det bli utarbeidd tabeller med mer detaljert statistikk. På grunnlag av tellingsresultatene vil det videre bli utarbeidd et bosettingskart og flere større spesialartikler.

Professor Hallstein Myklebost, Geografisk Institutt, Universitetet i Oslo, har vært Byråets konsulent i arbeidet med kretsinnndelingen.

Statistisk Sentralbyrå, Oslo, 2. mai 1972

Petter Jakob Bjerve

Einar Jensen

INNHold

Side

P r i n s i p p e r o g d e f i n i s j o n e r	7
1. Omfanget av Folke- og bolig telling 1970	7
2. Definisjon av personkjennemerker	7
3. Definisjon av familie- og husholdningstype	10
4. Definisjon av hus og bolig og hus- og boligkjennemerker	11
5. Inndelingen i tellingskretser	13
6. Merknader til tabell 1	14
T a b e l l e r	
1. Folkemengden ved folketellingene 1801-1970	16
2. Folkemengden etter kjønn og inntektstakernes viktigste kilde til livsopphold og næring ...	16
3. Personer 16 år og over etter yrkesaktivitet, kjønn og alder	16
4. Personer 16 år og over med minst 100 arbeidstimer etter yrkesstatus, arbeidstid, kjønn og næring/yrkesområde	17
5. Personer 16-69 år etter yrkesaktivitet, kjønn og høyeste utdanning	18
6. Yrkesaktive, skoleelever og studenter 16 år og over etter kjønn og arbeids-/skole-/studie- sted pr. 1. november 1970	19
7. Familier og personer etter familietype og husholdningstype	19
8. Personer 16 år og over med egen bolig etter alder, ekteskapelig status og kjønn	19
9. Hus, boliger, rom og bosatte etter hustype	20
10. Beboede boliger etter hustype og byggeår, og hus, rom og bosatte etter husets byggeår	20
11. Beboede boliger etter hustype og tallet på rom, og bosatte etter tallet på rom i boligen .	20
12. Beboede boliger, rom og bosatte etter bolig tetthet	21
13. Beboede boliger, rom og bosatte etter boligens utstyr	21
14. Beboede boliger, rom og bosatte etter eier-/leierforholdet til boligen	21
15. Folkemengden etter alder, kjønn og tellingskrets	22
16. Personer 16 år og over etter viktigste kilde til livsopphold, næring, kjønn og tellings- krets	23
17. Hovedtall for hus og beboede boliger i de enkelte tellingskretser	24
V e d l e g g	
1. Kretsfortegnelse	25
2. Kartskisse over kretsinnndelingen	27
3. Oversiktskart over tettbygde kretser	29

S t a n d a r d t e g n

- .. Oppgave mangler
- : Tall kan ikke offentligjøres
- Null

1221



PRINSIPPER OG DEFINISJONER

1. OMFANGET AV FOLKE- OG BOLIGTELLING 1970

Folketellingen omfatter alle personer (også utenlandske statsborgere) som ifølge Forskrifter av 20. januar 1970 om ordningen og føringen av folkeregistrene, var registrert som bosatt i Norge på tellingstidspunktet den 1. november 1970.

I boligteellingen har en med alle hus og privatboliger (privatleiligheter m.v.) hvor minst én person var registrert bosatt den 1. november 1970. Hus og boliger som var ubebodd eller som var bebodd bare av midlertidig tilstedeværende (f.eks. ugifte personer som oppholdt seg utenom foreldrenes hjem på grunn av studier), omfattes således ikke av tellingen. Heller ikke er boliger for forpleide i aldershjem, pleiehjem og barnehjem og for losjerende i pensjonater, hoteller o.l. med. Hus hvor alle eller en del av de registrert bosatte var forpleide eller losjerende, er derimot inkludert.

I avsnitt 2 er det gjort nærmere rede for bostedsbegrepet (det sted som en person skal regnes som bosatt) og i avsnitt 4 for hus- og boligbegrepet.

2. DEFINISJON AV PERSONKJENNERMERKER

Når ikke annet er nevnt, refererer personopplysningene seg til den 1. november 1970.

Bosted

Den enkelte person er i tellingen regnet å ha sitt bosted i den kommune og i den bolig hvor vedkommende var registrert som bosatt den 1. november 1970 ifølge forskriftene om ordningen og føringen av folkeregistrene. Hovedregelen er her at en person skal registreres som bosatt der hvor vedkommende regelmessig tar sin døgnhvile. De viktigste registreringsreglene er ellers:

Bostedsforhold	Skal registreres som bosatt i
Gift person som p.g.a. arbeid, studier, avtjening av verneplikt e.l. oppholder seg utenom ektefellenes felles bolig	Ektefellenes felles bolig
Ugift person som p.g.a. studier, skolegang eller avtjening av verneplikt oppholder seg utenom foreldrenes/forsørgers bolig	Foreldrenes/forsørgers bolig
Ugift person med eget arbeid og som vanligvis ikke bor hos foreldre/forsørger	Boligen der personen vanligvis bor
Person som p.g.a. ferie, besøk hos kjente, forretningsreise e.l. er fraværende fra boligen der vedkommende vanligvis bor	Boligen der personen vanligvis bor
Person som er forpleid i barnehjem, aldershjem, pleiehjem eller er satt bort i privat pleie	Barnehjemmet, aldershjemmet, pleiehjemmet eller boligen hvor personen er i pleie. (På grunn av registreringsvanker er imidlertid en del personer som var anbrakt i pleiehjem, registrert som bosatt i privatbolig på tellingstidspunktet.)
Person som er innlagt på sykehus eller anbrakt på arbeidsskole, arbeidsanstalt eller i fengsel	Boligen der personen var bosatt før innleggelsen eller anbringelsen

Personer som ikke kan henføres til en bestemt bolig, er regnet til gruppen "Uten fast bopel". Av registreringstekniske grunner har en imidlertid i tellingen også måttet ta med enkelte personer med fast bosted i denne gruppen. Personer uten fast bopel er som regel registrert som bosatt i den kommunen hvor de sist hadde fast bosted.

I det følgende er begrepet "Bosatt" brukt i samme betydning som begrepet "Registrert bosatt".

Det er ikke som ved tidligere tellinger, hentet inn opplysninger om midlertidig bosted. Fra 1970-tellingen kan det derfor ikke gis oppgaver over den tilstedeværende befolkning.

Alder

I fordelingene etter alder er den enkelte person gruppert etter alder pr. 31. desember 1970 (1970 minus fødselsår), og ikke som ved tidligere tellinger etter alder på tellingstidspunktet.

Ekteskapelig status

Det er brukt fire hovedgrupperinger etter ekteskapelig status, nemlig ugifte, gifte, separerte og før gifte. Som før gifte er regnet skilte, enker og enkemenn.

Utdanning

Oppgavene over utdanning omfatter enkeltutdanninger på heltid av minst 5 måneders normal varighet og deltidsutdanninger av tilsvarende varighet. For personer med flere enkeltutdanninger, er den utdanning som har lengst samlet varighet (normal varighet av enkeltutdanningen tillagt varigheten av den forutdanning som kreves) regnet som høyeste utdanning. Av utdanninger med lik samlet varighet, er den som antas å være av størst yrkesmessig betydning, oppfattet som personens høyeste utdanning. Klassifiseringen er i samsvar med Standard for utdanningsgruppering (Statistisk Sentralbyrås Håndbøker, nr. 28). I tellingen er det imidlertid foretatt følgende tre-delning av standardens gymnasnivå (samlet utdanningsvarighet 10-12 år):

1. Utdanning på gymnasnivå I (10 år)
2. Utdanning på gymnasnivå II (11 år)
3. Utdanning på gymnasnivå III (12 år)

Videre er utvidet grunnskoleutdanning (10. frivillig år) i tellingen gruppert sammen med 9-årig grunnskole, mens den er skilt ut som egen gruppe under gymnasnivå i Standard for utdanningsgruppering.

Yrkesaktivitet

Som yrkesaktivitet er regnet alt arbeid mot vederlag, enten i form av lønn, inntekt av egen bedrift, naturalier e.l., inklusive arbeid som familiemedlem uten fast lønn i familiebedrift (f.eks. gårdsbruk, forretning m.v.), vernepliktstjeneste og tilsvarende plikttjeneste, men eksklusive husarbeid for egen familie.

I gruppen "Med yrkesaktivitet" er tatt med alle personer 16 år og over som utførte yrkesaktivitet i hele eller en del av perioden 1. november 1969 - 31. oktober 1970, også personer som begynte eller sluttet i arbeidslivet i denne perioden, deltidsarbeidere og elever og studenter som hadde hatt feriearbeid.

I tidligere tellinger er personer med inntekt av egen yrkesaktivitet som viktigste kilde til livsopphold, regnet til yrkesbefolkningen (personer med yrke). I disse tellingene avviker imidlertid definisjonen av yrkesaktivitet på enkelte punkter fra definisjonen som er gitt ovenfor. I 1970-tellingen er ikke en bestemt gruppe av personer regnet som yrkesbefolkning. Det er imidlertid gitt fordelinger etter viktigste kilde til livsopphold og etter arbeidstid.

Viktigste kilde til livsopphold

Personer 16 år og over er gruppert etter den kilde til livsopphold som var viktigst de siste 12 månedene før tellingstidspunktet.

Med inntekt av eget arbeid er ment inntekt av egen yrkesaktivitet.

"Pensjon, trygd" omfatter syketrygd, arbeidsløshetsstrygd, forsørgertrygd, uføretrygd, alderstrygd, yrkesskadetrygd, krigspensjon, bedriftspensjon o.l. Ektefeller som hadde hver sin pensjon som viktigste kilde til livsopphold, er begge gruppert under denne kilden til livsopphold. I disse tilfellene er således ikke den ene ektefellen regnet som forsørget eller å ha husarbeid i hjemmet som viktigste kilde til livsopphold.

Som formue, lån m.v. er også regnet føderåd, leieinntekt, forpaktningssinntekt, annen formuesinntekt og utbetalinger i samband med livsforsikring eller individuell pensjonsforsikring.

"Stipend m.v." omfatter foruten stipend, underhold fra andre enn privatpersoner (f.eks. stønader fra det offentlige, institusjoner eller bedrifter), unntatt pensjon og trygd.

I gruppen "Husarbeid i hjemmet, forsørget" er tatt med alle personer som ikke hadde en av kildene som er spesifisert foran, som den viktigste kilde til livsopphold.

Inntektstaker/Ikke-inntektstaker

Som inntektstakere er regnet personer 16 år og over med inntekt av eget arbeid; pensjon, trygd m.v.; formue, lån m.v. eller stipend m.v. som viktigste kilde til livsopphold. Tilsvarende er som ikke-inntektstakere regnet alle personer under 16 år og personer 16 år og over som under viktigste kilde til livsopphold er gruppert på "Husarbeid i hjemmet, forsørget". Husmødre som ikke var inntektstakere, er skilt ut som egen gruppe. Denne gruppen omfatter gifte kvinner 16 år og over med husarbeid i hjemmet som viktigste kilde til livsopphold.

I tabell 2 er ikke-inntektstakere gruppert etter samme kilde til livsopphold/næring som en inntektstaker i samme familie (definisjon av familieenheten er gitt i avsnitt 3). Denne inntektstakeren er valgt ut etter følgende prioritetsrekkefølge:

1. Mannlig ektefelle/far
2. Kvinnelig ektefelle/mor
3. Eldste sønn, nest eldste sønn osv.
4. Eldste datter, nest eldste datter osv.

Personer som tilhørte familie uten en eneste inntektstaker, er i tabell 2 gruppert under uopp-gitt kilde til livsopphold.

Elever, studenter (tabell 5)

Som elever og studenter er i tabell 5 regnet personer som i løpet av de siste 12 måneder før tellingstidspunktet, gikk på skole eller studerte, uten hensyn til andre aktiviteter som f.eks. yrkesaktivitet.

Arbeidstid

Oppgavene over arbeidstid gjelder perioden 1. november 1969 - 31. oktober 1970 og omfatter tid som er gått med til yrkesaktivitet. Tid som er brukt til skolearbeid, studier og husarbeid for egen familie, er således ikke inkludert. Personer som i perioden hadde mindre enn i alt én måneds sykefravær, og ellers - bortsett fra ferie - arbeidet full dag hele perioden, er regnet å ha hatt heldagsarbeid.

Generelt om grupperingen etter næring, yrke og yrkesstatus

Personer 16 år og over med yrkesaktivitet er gruppert på næring etter arten av virksomheten til den bedrift som den enkelte arbeidet i hele tiden eller lengst tid de siste 12 måneder før tellingstidspunktet. Disse personene er videre gruppert på det yrke og den yrkesstatus som de hadde hele tiden eller lengst tid i bedriften i 12-månedersperioden.

Næring

Næringsgrupperingen er foretatt etter 1960-utgaven av Standard for næringsgruppering i offentlig norsk statistikk (Statistisk Sentralbyrås Håndbøker, nr. 9). Denne standarden er i samsvar med International Standard Industrial Classification of All Economic Activities (ISIC), Rev. 1.

Med begrepet "Industri m.v." som er brukt i tabelldelen, er ment næringene bergverksdrift m.v., industri og kraft- og vannforsyning m.v. Videre er som "Samferdsel" regnet næringene sjøtransport og annen samferdsel. Samleguppen "Tjenesteytende næringer" omfatter finansinstitusjoner, eie-domsdrift, offentlig administrasjon og forsvar, offentlig og privat tjenesteyting og personlig tjenesteyting. I tabell 4 er under "Annen tjenesteyting" tatt med næringsgrenene hotell- og restaurantdrift og vask, rensing og andre personlige tjenester.

Yrke

Yrkesgrupperingen er foretatt etter Standard for yrkesgruppering i offentlig norsk statistikk (utgitt av Arbeidsdirektoratet i 1965) som i prinsippet følger 1958-utgaven av International Standard Classification of Occupations (ISCO).

Yrkesstatus

I tellingen er det brukt følgende fire grupperinger etter yrkesstatus:

1. Ansatt
2. Selvstendig uten leid hjelp
3. Selvstendig med leid hjelp
4. Familienmedlem uten fast lønn i familiebedrift

Personer (også medeiere) som arbeide i firmaer organisert som aksjeselskap, andelslag eller annen selskapsform med begrenset ansvar, er alltid regnet som ansatte.

En person er regnet som selvstendig (med eller uten leid hjelp) dersom vedkommende drev firmaet alene for egen regning eller sammen med andre som medeier med ubegrenset ansvar (f.eks. i ansvarlig selskap). I de tilfelle hvor ektefeller arbeide i felles virksomhet (f.eks. gårdsbruk, forretning) som ikke var organisert som aksjeselskap e.l., er den ene ektefellen regnet som selvstendig og den andre som familiemedlem uten fast lønn i familiebedrift. Gruppen "Familie-medlem uten fast lønn i familiebedrift" omfatter ellers personer som arbeide i familie-virksomhet uten fast avtalt lønn og som verken var eier eller medeier i virksomheten. Et familiemedlem uten fast lønn kan imidlertid ha vederlag for arbeidet i form av kost og losji, andel av overskott e.l.

I tabell 4 er det gitt oppgaver over tallet på henholdsvis ansatte og selvstendige (med eller uten leid hjelp). Differansen mellom summer av disse tall og totaltall utgjør følgelig tallet på familiemedlemmer uten fast lønn i familiebedrift.

Arbeids-/skole-/studiested

Personer som pr. 1. november 1970 både hadde inntekt av eget arbeid og som gikk på skole eller studerte, er i tabell 6 gruppert som yrkesaktive og etter arbeidssted dersom arbeidstiden de foregående 12 månedene utgjorde minst 1 000 timer. I motsatt fall er de gruppert som skoleelever/studenter og etter skole-/studiested.

Som personer med annet arbeidssted er regnet personer som arbeide i flere kommuner, var til sjøs eller som arbeide i utlandet. Tilsvarende er personer som studerte i utlandet gruppert under annet studiested.

Egen bolig

Ektefeller som var bosatt i samme privatbolig og hvor minst én av ektefellene var boliginnehaver, er begge regnet å ha egen bolig. For øvrig er bare boliginnehaveren eller én av bolig-innehaverne gruppert under "Egen bolig". Forpleide i aldershjem, barnehjem og pleiehjem og losjerende i pensjonater og hoteller m.v. er aldri regnet å ha egen bolig.

Definisjon av begrepet "Boliginnehaver" er gitt i kapittel 4 under avsnittet "Eier-/leierforhold".

3. DEFINISJON AV FAMILIE OG HUSHOLDNINGSTYPE

Grupperingene på familie og husholdningstype refererer seg til tellingstidspunktet den 1. november 1970.

Familie

Til én og samme familie er regnet:

1. Ektepar og eventuelle ugifte barn registrert bosatt i samme privatbolig, aldershjem, pleiehjem, pensjonat, hotell e.l.
2. Far/mor med ugifte barn registrert bosatt i samme privatbolig, aldershjem, pleiehjem, pensjonat, hotell e.l.
3. Hver enkelt person som ikke hører inn under noen av de to gruppene som er spesifisert ovenfor (bl.a. personer uten fast bopel). Disse personene danner således hver for seg egen familie (familie med én person).

I familier med ektepar er også tatt med eventuelle ugifte barn av bare den ene ektefellen og ugifte adoptivbarn og stebarn, men ikke fosterbarn.

Av reglene som er nevnt ovenfor, går det fram at personer (f.eks. ektefeller) som ikke var registrert bosatt i samme privatbolig, aldershjem, pleiehjem, pensjonat, hotell e.l., aldri er gruppert under samme familie. Videre går det fram at gifte, separerte, skilte, enker og enkemenn ikke i noe tilfelle er regnet til samme familie som foreldrene. Når f.eks. et ektepar bor sammen med en skilt datter, danner ektefellene egen familie og datteren egen familie. Ellers kan nevnes at ugifte søsken som har felles bolig, men hvor ingen av foreldrene er bosatt, hver for seg er regnet som særskilt familie.

Husholdningstype

Det er skilt mellom tre hovedtyper av husholdning, nemlig privathusholdning, felleleshusholdning og annen husholdning.

Gruppen "Privathusholdning" omfatter personer som var registrert som bosatt i privatbolig. Denne husholdningstypen er videre splittet opp etter tallet på familier i husholdningen. Som husholdningsenhet er her regnet bolighusholdning (som omfatter alle bosatte i samme bolig) og ikke kostholdning som ved tidligere tellinger.

Til felleleshusholdning er regnet forpleide som var registrert bosatt i aldershjem, barnehjem og pleiehjem og losjerende som var registrert bosatt i pensjonat, hotell e.l.

Betjeningspersonale bosatt ved felleleshusholdninger er alltid gruppert under privathusholdning. Det samme gjelder militært personell som var bosatt i militærforlegning.

Annen husholdning omfatter personer uten fast bopel.

4. DEFINISJON AV HUS OG BOLIG OG HUS- OG BOLIGKJENNEMERKER

Hus- og boligopplysningene refererer seg til den 1. november 1970.

Hus

Som eget hus er som hovedregel regnet bygg som fra kjeller til loft er atskilt fra andre bygg. Fra denne regelen er det gjort følgende to unntak:

1. Hver enkelt bolig i vertikalt delte tomannsboliger og i rekke, kjede, atrium og terrasse er alltid regnet som særskilt hus.

2. Selv om det fra kjeller til loft er skillevegg(er) uten gjennomgang, er henholdsvis horisontalt delte tomannsboliger som er bygd sammen i rekke e.l., og hver enkelt blokk regnet til ett og samme hus.

Som nevnt under avsnitt 1, omfatter tellingen alle hus hvor minst én person var registrert som bosatt den 1. november 1970.

Bolig

Til en bolig (leilighet m.v.) er som hovedregel regnet rom som er bygd (eller ombygd) til bruk for én person eller for flere personer med fellesskap i kost og losji, og hvor det er adkomst til rommene (rommet) uten å måtte gå gjennom en annen bolig. Avgrensingen av boligenhetene er ellers foretatt etter følgende spesielle regler:

1. En hybel med egen inngang (utenfra eller fra korridor, oppgang e.l.) og som er bygd i tilknytning til en bolig, er regnet som særskilt bolig bare når hybelboeren (hybelboerne) selv holdt kosten.

2. Hybler uten egen inngang er ikke skilt ut som særskilte boliger.

3. I hybelbygg o.l. er hver enkelt hybel regnet som egen bolig, også i de tilfelle flere hybler har felles gang, hall, bad og/eller kjøkken.

4. I bygg for felleleshusholdning, i hus som er bygd i tilknytning til slike bygg og i militærforlegninger er hybler o.l. for ansatte regnet som særskilte boliger. Likeledes er rom som ble brukt av en ansatt med ektefelle og eventuelle barn, regnet til én og samme bolig.

Med privatbolig er i tellingen ment boliger som ikke er bebodd av forpleide i aldershjem, barnehjem og pleiehjem eller av losjerende i pensjonater, hoteller o.l. Boliger for ansatte (f.eks. sykepleiere) ved felleleshusholdninger er således regnet som privatboliger. Det samme gjelder boliger for befal m.v. i militærforlegninger.

Som nevnt under avsnitt 1, omfatter tellingen alle privatboliger hvor minst én person var registrert bosatt den 1. november 1970. Som betegnelse på disse boligene er i tabelldelen brukt "Bebodde boliger". For de enkelte hus som er med i tellingen, er det imidlertid hentet inn oppgaver over samlet tall på privatboliger (inkl. ubebodde boliger og boliger med bare midlertidig bosatte). Tallene på boliger i alt i tabell 9 gjelder disse boligene.

Rom

Oppgavene over tall på rom refererer seg til boliger som er med i tellingen, og omfatter beboelsesrom på 6 m² eller mer som kan nyttes året rundt. Bortsett fra i tabell 11, er også kjøkken på 6 m² eller mer inkludert. Entré, hall, bad, alkove, hems og rom som bare nyttes i næringsvirksomhet (f.eks. kontor) er ikke med.

Bosatte

Tallene på bosatte omfatter personer registrert som bosatt i privatboliger og således ikke personer som er regnet til felleleshusholdning og personer uten fast bopel.

Hustype

Som våningshus i tilknytning til gårdsdrift er - uansett hustype ellers - regnet hus hvor gårdbrukeren selv, forpakter eller kårfolk var bosatt, men ikke hus for gårdsarbeidere og hus på nedlagte bruk.

Hustypen "Frittliggende enebolig" omfatter hus med én bolig og med minst en halv meters avstand til nærmeste hus (unntatt garasje o.l.).

Til gruppen "Enebolig i rekke, kjede, atrium m.v." er også regnet husenhetene i vertikalt delte tomannsboliger.

Horisontalt delt tomannsbolig er hus med to vanlige leiligheter (som kan ha ulik størrelse) og hvor den ene leiligheten ligger i en etasje over den annen.

Hustypen "Annet småhus" omfatter hus med inntil 2½ etasjer (ekskl. underetasje), unntatt våningshus i tilknytning til gårdsdrift, eneboliger og horisontalt delte tomannsboliger. Hus som har én eller to vanlige leiligheter og hybelleilighet som er skilt ut som egen bolig, er også gruppert under denne hustypen.

Som blokk er regnet hus med 3 etasjer (ekskl. underetasje) eller mer.

Provisorisk boligbygg er hus m.v. som helt eller delvis er tatt i bruk til bolig for 10 år eller mindre (inkl. campingvogner, båter, telt, gammer o.l.).

Gruppen "Forretningsbygg m.v." omfatter hus hvor halvparten eller mindre av golvarealet nyttes til privatboliger, unntatt bygg for felleleshusholdning. Hus med to etasjer og hvor det er forretning i første etasje og bolig i annen etasje, er alltid gruppert under denne hustypen.

Som bygg for felleleshusholdning er regnet hus hvor det for bosatte og/eller midlertidig tilstedeværende er organisert felleleshusholdning. Hus i studentbyer o.l. er imidlertid aldri gruppert her. Av avgrensingsregler som det er gjort rede for under andre avsnitt, går det fram at oppgaver over tall på boliger, rom og bosatte i bygg for felleleshusholdning, bare omfatter privatboliger og rom og bosatte i disse boligene.

Byggeår

Som byggeår er for det enkelte hus regnet det år da minst halvparten av boligene i huset var ferdige til innflytning. Hus som er ombygd, er gruppert etter opprinnelig byggeår.

WC, bad

Boliger med eget wc/eget bad omfatter boliger med wc/bad som bare de bosatte i boligen har rett til å nytte, uten hensyn til om wc/bad ligger i eller utenfor boligen. Som boliger med felles wc/felles bad er regnet boliger som har wc/bad felles med en eller flere andre boliger.

Eier-/leierforhold

Personer med råderett over boligen som de er bosatt i (eier, leier den e.l.), er regnet som boliginnhavere.

Boliginnehavere (f.eks. medlemmer av borettslag) med aksje eller andel som gir boret til boligen, er alltid regnet som leieboere med aksje/andel, også i de tilfelle det er betalt innskott som er høyere enn pålydende verdi av aksjen/andelen.

Leieboere med innskott er boliginnehavere som har betalt innskott (f.eks. obligasjonsinnskott) for å leie boligen, men ikke leieboere som bare har betalt forskott på husleie.

Boliginnehavere som disponerer boligen vederlagsfritt eller som kårbolig, er regnet som leieboere.

En boliginnehaver er regnet å disponere boligen som tjenestebolig når den er stilt til disposisjon i samband med tjenesteforhold på vilkår av at boligen må fraflyttes når tjenesteforholdet opphører, uten hensyn til om det betales husleie eller ikke. Boliger som boliginnehaveren har aksje, andel eller innskott i, er imidlertid aldri regnet som tjenestebolig.

Gjennomsnittstall

Boliger pr. hus er lik tallet på privatboliger i hus som er med i tellingen (inkl. ubebodde boliger og boliger med bare midlertidig tilstedeværende) dividert med tallet på hus som er med i tellingen.

Bebodde boliger pr. hus er lik tallet på privatboliger som er med i tellingen dividert med tallet på hus som er med i tellingen.

Rom pr. bolig er lik tallet på rom (inkl. kjøkken på 6 m² eller mer) i privatboliger som er med i tellingen dividert med tallet på disse boligene.

Bosatte pr. bolig er lik tallet på bosatte i privatboliger dividert med tallet på privatboliger som er med i tellingen.

Bosatte pr. rom er lik tallet på bosatte i privatboliger dividert med tallet på rom (inkl. kjøkken på 6 m² eller mer) i privatboliger som er med i tellingen.

5. INNDELINGEN I TELLINGSKRETSE

For områder som i 1960 tilhørte herredskommune, er kretsinnstillingen foretatt av Byrådet og etter de samme retningslinjer som i 1960-tellingen. Følgende hovedregler er lagt til grunn for innstillingen:

1. En tellingskrets bør være mest mulig ensartet når det gjelder kommunikasjonsforhold, næringsstruktur og befolkningsutvikling.
2. Kretsgrenser må ikke skjære sogne- eller kommunegrenser.
3. En krets skal bestå enten bare av ett tettbygd strøk, del av tettbygd strøk eller av spredtbygd strøk. Som tettbygd strøk regnes områder med minst 200 bosatte på tellings-tidspunktet og hvor avstanden mellom bolighusene som regel ikke overstiger 50 meter. En hussamling som ligger mer enn 50 meter fra en tettbebyggelse, er imidlertid regnet som en del av det tettbygde strøket dersom hussamlingen naturlig hører sammen med tettbebyggelsen. Andre områder er regnet som spredtbygde strøk og er delt videre opp i tellingskretser.

I 1970-tellingen er det for områder som i 1960 tilhørte herredskommune, bare foretatt følgende endringer i kretsinnstillingen som da ble brukt:

1. Når regulering av kommune- eller sognegrenser førte til at en 1960-krets falt inn under mer enn én kommune eller ett sogn i 1970, er kretsen delt videre opp slik at kretsgrenser ikke skjærer kommune- eller sognegrenser.
2. Grensene for tettbygde strøk (og dermed for tettbygde kretser) er justert i samsvar med bosettingen pr. 1. november 1970 etter reglene for avgrensning av disse strøkene.
3. I de tilfelle avgrensingen i 1960-tellingen av spredtbygde kretser ikke var i samsvar med reglene for kretsinnstilling, er grensene justert i 1970-tellingen.

Innstillingen i tellingskretser av områder som i 1960 tilhørte bykommune, er foretatt av folke-registrene i samråd med kommunale myndigheter. I flere tilfelle er kretsinnstillingen for disse områdene ikke den samme som i 1960-tellingen. I begge tellingene er imidlertid grensene fastlagt slik at de ikke skjærer kommune- eller sognegrenser og at en krets består enten bare av tettbygd strøk eller bare av spredtbygd strøk (avgrenset etter reglene som er nevnt ovenfor).

Tettbygde strøk i områder som i 1960 tilhørte herredskommune, er vanligvis ikke delt opp i flere kretser. Byområder er imidlertid alltid regnet til flere kretser.

I vedlegg 1 er det gitt en kretsfortegnelse, i vedlegg 2 en kartskisse over kretsinn-
delingen og i vedlegg 3 et oversiktskart over én eller flere tettbygde kretser.

6. Merknader til tabell 1

I tabell 1 har en generelt sett tatt sikte på å gi tall tilbake til 1801 etter kommune-
inndelingen i 1970. Over et så langt tidsrom har det imidlertid skjedd så mange endringer i kommune-
inndelingen at det for de fleste kommuner ikke kan gis en sammenlignbar tallserie for hele perioden.

I 1863 ble Stordøen herred delt i to herreder - Stordøen (senere Stord) og Fitjar. I 1868
ble Valestrand skilt ut fra Stordøen som eget herred.

I tabell 1 gjelder tallene for 1855 og 1865 for sogn som samsvarer med kommuneavgrensningen
i 1970.

TABELLER

TABELL 1. FOLKEMENGDEN VED FOLKETELLINGENE 1801-1970

AR	FOLKE- MENGDE	AR	FOLKE- MENGDE	AR	FOLKE- MENGDE	AR	FOLKE- MENGDE	AR	FOLKE- MENGDE	AR	FOLKE- MENGDE
1801	1835	1865 ..	1 734	1900 ..	2 335	1930 ..	4 057	1960 ..	7 750
1815	1845	1875 ..	1 996	1910 ..	2 943	1946 ..	5 030	1970 ..	10 523
1825	1855 ..	1 581	1890 ..	2 251	1920 ..	3 972	1950 ..	5 571		

1 SE MERKNADER TIL TABELL 1 PÅ SIDE 14

TABELL 2. FOLKEMENGDEN ETTER KJØNN OG INNTEKTSTAKERNES VIKTIGSTE KILDE TIL LIVSOPPHOLD OG NÆRING

VIKTIGSTE KILDE TIL LIVSOPPHOLD OG NÆRING	I ALT	MENN	KVIN- NER	INN- TEKTS- TAKERE	IKKE-INNTEKTSTAKERE				
					I ALT	HUS- MØDRE	ANDRE		
							I ALT	AV DISSE:	
								UNDER 16 AR	16-24 AR
I ALT	10 523	5 452	5 071	4 595	5 928	1 783	4 145	3 572	505
INNTEKT AV EGET ARBEID I ALT ..	9 194	4 886	4 308	3 603	5 591	1 684	3 907	3 411	451
JORDBRUK OG SKOGBRUK M.V.	243	138	105	113	130	38	92	75	13
FISKE M.V. OG HVALFANGST	24	18	6	12	12	4	8	7	1
INDUSTRI M.V.	4 966	2 794	2 172	1 669	3 297	1 014	2 283	2 010	258
BYGGE- OG ANLEGGSVIRKSOMHET .	1 156	658	498	407	749	227	522	473	46
VAREHANDEL	659	279	380	343	316	89	227	185	37
SAMFERDSEL	589	334	255	278	311	99	212	183	23
TJENESTEYTENDE NÆRINGER	1 544	657	887	774	770	212	558	474	73
UOPPGITT NÆRING	13	8	5	7	6	1	5	4	-
PENSJON, TRYGD	1 027	402	625	833	194	74	120	81	30
FORMUE, LAN M.V.	143	92	51	102	41	13	28	26	1
STIPEND M.V.	75	46	29	57	18	7	11	11	-
UOPPGITT	84	26	58	-	84	5	79	43	23

TABELL 3. PERSONER 16 AR OG OVER ETTER YRKESAKTIVITET, KJØNN OG ALDER

KJØNN OG ALDER	I ALT	UTEN YRKES- AKTI- VITET	MED YRKESAKTIVITET						
			I ALT	ARBEIDSTID I TIMER			1 000 OG MER		UOPP- GITT
				UNDER 100	100- 499	500- 999	I ALT	AV DISSE:	
								HELDAGS- ARBEID	
I ALT	6 951	2 774	4 177	24	259	347	3 545	3 067	2
16-19	762	370	392	7	80	56	249	200	-
20-24	1 013	275	738	3	50	58	627	490	-
25-59	4 096	1 370	2 726	10	106	189	2 419	2 169	2
60-66	447	213	234	1	13	28	192	162	-
67-69	143	95	48	1	8	5	34	29	-
70 OG OVER	490	451	39	2	2	11	24	17	-
MENN I ALT	3 584	556	3 028	9	102	106	2 810	2 498	1
16-19	372	177	195	2	45	28	120	94	-
20-24	568	57	511	1	31	25	454	350	-
25-59	2 144	71	2 073	2	17	36	2 017	1 866	1
60-66	221	43	178	1	3	5	169	145	-
67-69	63	26	37	1	4	1	31	28	-
70 OG OVER	216	182	34	2	2	11	19	15	-
KVINNER I ALT	3 367	2 218	1 149	15	157	241	735	569	1
16-19 I ALT	390	193	197	5	35	28	129	106	-
AV DISSE: GIFTE ...	36	24	12	2	-	4	6	2	-
20-24 I ALT	445	218	227	2	19	33	173	140	-
AV DISSE: GIFTE ...	296	187	109	2	12	23	72	57	-
25-59 I ALT	1 952	1 299	653	8	89	153	402	303	1
AV DISSE: GIFTE ...	1 713	1 217	496	8	81	145	262	179	-
60-66	226	170	56	-	10	23	23	17	-
67-69	80	69	11	-	4	4	3	1	-
70 OG OVER	274	269	5	-	-	-	5	2	-

TABELL 4. PERSONER 16 ÅR OG OVER MED MINST 100 ARBEIDSTIMER ETTER YRKESSTATUS, ARBEIDSTID, KJØNN OG NÆRING/YRKESOMRADE

NÆRING/YRKESOMRADE	AV DISSE:					ARBEIDSTID I TIMER					
	I ALT	AN-SATTE	SELV-STEN-DIGE	MENN	KVIN-NER	100-999			1 000 OG MER		
						I ALT	MENN	KVIN-NER	I ALT	MENN	KVIN-NER
I ALT	4 152	3 704	341	3 019	1 133	607	209	398	3 545	2 810	735

NÆRING											
JORDBRUK	165	9	91	109	56	61	16	45	104	93	11
SKOGBRUK M.V.	3	3	-	3	-	1	1	-	2	2	-
FISKE M.V., HVALFANGST	13	8	5	13	-	1	1	-	12	12	-
BERGVERKSDRIFT M.V. ...	19	18	1	17	2	3	:	:	16	:	:
INDUSTRI	1 722	1 665	51	1 614	108	118	86	32	1 604	1 528	76
BYGGE- OG ANLEGGSVIRKS.	444	383	60	422	22	45	38	7	399	384	15
KRAFT-, VANNFORS. M.V.	38	38	-	31	7	7	3	4	31	28	3
VAREHANDEL	444	351	66	179	265	99	14	85	345	165	180
FINANSINSTITUSJONER ...	39	39	-	24	15	4	1	3	35	23	12
ETENDOMSDRIFT	-	-	-	-	-	-	-	-	-	-	-
SJØTRANSPORT	178	167	11	164	14	12	8	4	166	156	10
ANNEN SAMFERDSEL	119	101	17	68	51	9	3	6	110	65	45
OFF. ADM. OG FORSVAR ..	137	137	-	107	30	23	14	9	114	93	21
OFF. OG PRIV. TJ.YTING	639	613	24	246	393	155	17	138	484	229	255
LØNT HUSARBEID	70	70	-	1	69	24	:	:	46	:	:
ANNEN TJENESTEYTING ...	116	98	15	17	99	44	4	40	72	13	59
UOPPGITT	6	4	-	4	2	1	-	1	5	4	1

1											
YRKESOMRADE											
TEKNISK, VITENSKAPELIG, HUMANISTISK OG KUNST- NERISK ARBEID I ALT ...	644	620	24	373	271	107	21	86	537	352	185
TEKNISK ARBEID	173	168	5	172	1	7	:	:	166	:	:
MEDISINSK ARBEID	20	13	7	19	1	1	:	:	19	:	:
SYKEPLEIE- OG ANNET PLEIARBEID	146	146	-	7	139	45	1	44	101	6	95
PEDAGOGISK ARBEID ...	236	232	4	130	106	44	12	32	192	118	74
ADM.- OG FORVALTNINGS- ARB., BEDR.- OG ORGANI- SASJONSLEDELSE I ALT ..	75	48	27	73	2	2	:	:	73	:	:
OFFENTLIG ADM.- OG FORVALTNINGSARBEID ..	15	15	-	14	1	1	:	:	14	:	:
BEDR. OG ORG.LEDELSE	60	33	27	59	1	1	:	:	59	:	:
KONTORARBEID	285	278	3	119	166	46	6	40	239	113	126
HANDELSARBEID I ALT ...	353	270	57	120	233	:	5	:	:	115	:
GROSSISTER OG DETALJISTER	57	-	57	42	15	2	:	:	55	:	:
HANDELSREISENDE- OG AGENTURARBEID	3	3	-	2	1	:	:	:	:	:	:
HANDELSARB. FRA KONT. OG DETALJHANDELSARB.	290	264	-	73	217	76	4	72	214	69	145
JORDBRUKS-, SKOGBRUKS- OG FISKEARBEID	182	21	95	125	57	62	17	45	120	108	12
GRUVE- OG SPRENGNINGS- ARBEID M.M.	14	13	1	14	-	2	2	-	12	12	-
TRANSPORT- OG KOMMUNI- KASJONSARBEID I ALT ...	260	233	25	209	51	16	11	5	244	198	46
VEGTRAFIKKARBEID ...	66	47	17	66	-	6	6	-	60	60	-
POST- OG TELEKOM.ARB.	63	63	-	14	49	5	-	5	58	14	44
INDUSTRI-, BYGGE- OG ANLEGG SARBEID I ALT ...	1 864	1 764	95	1 840	24	128	124	4	1 736	1 716	20
JERN- OG MET.VAREARB.	1 089	1 073	16	1 081	8	44	44	-	1 045	1 037	8
ELEKTROARBEID	150	147	3	150	-	19	19	-	131	131	-
TREARBEID	204	172	31	204	-	14	14	-	190	190	-
NÆRINGSMIDDELARBEID .	27	22	5	25	2	2	:	:	25	:	:
KJEMISK PROSESSAR- BEID, TREFOREDLINGS- OG PAPIRARBEID	6	6	-	6	-	2	2	-	4	4	-
LASTE-, LOSSE- OG LAGERARBEID	67	65	-	66	1	9	:	:	58	:	:
SERVICEARBEID I ALT ...	403	387	14	79	324	156	14	142	247	65	182
SIVILT OVERVÅKNINGS- OG TRYGGINGSARBEID ..	14	14	-	12	2	5	:	:	9	:	:
HOTELL- OG RESTAU- RANTARBEID, HUSARBEID VAKTMESTER- OG	163	160	2	15	148	46	3	43	117	12	105
RENGJØRINGSARBEID ...	152	151	-	41	111	82	7	75	70	34	36
MILITÆRT ARBEID	49	49	-	49	-	6	6	-	43	43	-
UOPPGITT	23	21	-	18	5	4	1	3	19	17	2

1 BARE ET UTVALG AV YRKESOMRÅDER ER SPESIFISERT

TABELL 5. PERSONER 16-69 ÅR ETTER YRKESAKTIVITET, KJØNN OG HØYESTE UTDANNING

KJØNN OG HØYESTE UTDANNING	UTEN YRKESAKTIVITET, ARBEIDST. UNDER 100 TIMER ELLER UOPPGITT		MED 100 ARBEIDSTIMER ELLER MER						
	I ALT	AV DISSE: I ALT ELEVER, STU- DENTER	100-499 TIMER		500-999 TIMER		1 000 TIMER OG MER		
			I ALT	AV DISSE: ELEVER, STU- DENTER	I ALT	AV DISSE: ELEVER, STU- DENTER			
I ALT	6 461	2 347	470	4 114	257	124	336	93	3 521
MENN I ALT	3 368	382	254	2 986	100	78	95	57	2 791
UNGDOMSSKOLENIVA, 7-9 ÅR, I ALT ..	2 114	266	159	1 848	46	29	53	22	1 749
7-ÅRIG FOLKESKOLE	913	95	5	818	12	1	19	-	787
ALLMENT FAGFELT ELLERS	620	145	134	475	24	21	12	5	439
ADMINISTRASJON OG ØKONOMI	138	6	3	132	1	1	4	4	127
INDUSTRI, HÅNDVERK OG TEKNIKK ..	331	16	16	315	8	6	13	11	294
SAMFERDSEL	71	2	1	69	-	-	3	2	66
JORDBRUK, SKOGBRUK OG FISKE	22	1	-	21	1	-	1	-	19
TJENESTEYTING OG FORSVAR	17	1	-	16	-	-	1	-	15
GYMNASNIVA I, 10 ÅR, I ALT	468	30	27	438	25	23	10	10	403
ALLMENT FAGFELT	256	26	24	230	20	19	7	7	203
ADMINISTRASJON OG ØKONOMI	9	-	-	9	1	1	1	1	7
INDUSTRI, HÅNDVERK OG TEKNIKK ..	80	1	1	79	3	2	2	2	74
SAMFERDSEL	51	3	2	48	1	1	-	-	47
JORDBRUK, SKOGBRUK OG FISKE	50	-	-	50	-	-	-	-	50
TJENESTEYTING OG FORSVAR	17	-	-	17	-	-	-	-	17
GYMNASNIVA II,III, 11-12 ÅR, I ALT	440	57	47	383	20	20	27	22	336
ALLMENT FAGFELT	128	41	41	87	17	17	21	20	49
ADMINISTRASJON OG ØKONOMI	8	-	-	8	-	-	-	-	8
INDUSTRI, HÅNDVERK OG TEKNIKK ..	225	5	2	220	2	2	5	2	213
SAMFERDSEL	56	10	3	46	1	1	1	-	44
HELSEVERN	-	-	-	-	-	-	-	-	-
JORDBRUK, SKOGBRUK OG FISKE	3	-	-	3	-	-	-	-	3
TJENESTEYTING OG FORSVAR	12	-	-	12	-	-	-	-	12
UNIVERSITETS- OG HØGSKOLENIVA I, 13-14 ÅR, I ALT	215	14	11	201	6	4	4	3	191
UNDERVISNING	49	6	3	43	4	3	1	1	38
ADMINISTRASJON, ØKONOMI, SAMFUNNSVITENSKAP OG JUS	14	2	2	12	1	-	-	-	11
NATURVITENSKAP OG TEKNIKK	133	3	3	130	1	1	3	2	126
UNIVERSITETS-, HØGSKOLENIVA II,III OG FORSKERNIVA, OVER 14 ÅR, I ALT	113	3	2	110	3	2	1	-	106
UNDERVISNING	35	2	1	33	1	1	-	-	32
ADMINISTRASJON, ØKONOMI, SAMFUNNSVITENSKAP OG JUS	8	-	-	8	-	-	1	-	7
NATURVITENSKAP OG TEKNIKK	27	1	1	26	-	-	-	-	26
UOPPGITT ELLER INGEN UTDANNING ...	18	12	8	6	-	-	-	-	6
KVINNER I ALT	3 093	1 965	216	1 128	157	46	241	36	730
UNGDOMSSKOLENIVA, 7-9 ÅR, I ALT ..	2 242	1 577	155	665	93	25	167	17	405
7-ÅRIG FOLKESKOLE	966	753	4	213	29	-	78	3	106
ALLMENT FAGFELT ELLERS	707	496	131	211	43	20	40	7	128
ADMINISTRASJON OG ØKONOMI	273	126	11	147	12	4	27	5	108
INDUSTRI, HÅNDVERK OG TEKNIKK ..	74	55	7	19	2	1	5	-	12
SAMFERDSEL	-	-	-	-	-	-	-	-	-
HELSEVERN	27	13	-	14	1	-	2	-	11
TJENESTEYTING OG FORSVAR	189	128	2	61	6	-	15	2	40
GYMNASNIVA I, 10 ÅR, I ALT	481	255	23	226	31	10	35	5	160
ALLMENT FAGFELT	371	193	20	178	29	10	29	5	120
ADMINISTRASJON OG ØKONOMI	3	3	-	-	-	-	-	-	-
INDUSTRI, HÅNDVERK OG TEKNIKK ..	35	26	2	9	2	-	2	-	5
SAMFERDSEL	30	6	-	24	-	-	3	-	21
HELSEVERN	31	21	1	10	-	-	1	-	9
TJENESTEYTING OG FORSVAR	6	3	-	3	-	-	-	-	3
GYMNASNIVA II,III, 11-12 ÅR, I ALT	184	76	22	108	20	4	20	11	68
ALLMENT FAGFELT	70	38	21	32	7	3	7	6	18
INDUSTRI, HÅNDVERK OG TEKNIKK ..	7	3	-	4	:	-	:	:	2
SAMFERDSEL	3	1	-	2	:	-	:	:	:
HELSEVERN	87	27	-	60	10	-	11	4	39
TJENESTEYTING OG FORSVAR	7	1	-	6	-	-	-	-	6
UNIVERSITETS- OG HØGSKOLENIVA I, 13-14 ÅR, I ALT	127	30	6	97	9	7	15	2	73
UNDERVISNING	75	15	3	60	6	5	10	-	44
ADMINISTRASJON, ØKONOMI, SAMFUNNSVITENSKAP OG JUS	15	5	-	10	2	1	1	-	7
NATURVITENSKAP OG TEKNIKK	4	1	1	3	-	-	1	1	2
UNIVERSITETS-, HØGSKOLENIVA II,III OG FORSKERNIVA, OVER 14 ÅR, I ALT	36	7	-	29	4	-	4	1	21
UNDERVISNING	23	3	-	20	:	-	:	1	15
NATURVITENSKAP OG TEKNIKK	3	1	-	2	:	-	:	-	:
UOPPGITT ELLER INGEN UTDANNING ...	23	20	10	3	-	-	-	-	3

1 BARE ET UTVALG AV FAGOMRÅDER ER SPESIFISERT UNDER DE ENKELTE UTDANNINGSNIVAER

TABELL 6. YRKESAKTIVE, SKOLEELEVER OG STUDENTER 16 ÅR OG OVER ETTER KJØNN OG ARBEIDS-/SKOLE-/STUDIESTED PR. 1. NOVEMBER 1970

ARBEIDS-/SKOLE-/STUDIESTED	I ALT	1			2		
		YRKESAKTIVE			SKOLEELEVER OG STUDENTER		
		I ALT	MENN	KVINNER	I ALT	MENN	KVINNER
I ALT	4 498	3 845	2 812	1 033	653	385	268
I KOMMUNEN	4 013	3 584	2 582	1 002	429	225	204
BERGEN	69	11	8	3	58	48	10
OSLO	28	6	3	3	22	12	10
KVINNHERRAD	24	11	8	3	13	7	6
HAUGESUND	16	6	4	2	10	8	2
STAVANGER	16	2	1	1	14	11	3
FITJAR	13	7	3	4	6	1	5
ANDRE KOMMUNER I FYLKET	57	14	11	3	43	27	16
ANDRE KOMMUNER UTENFOR FYLKET ...	54	11	11	-	43	31	12
ANNET STED	208	193	181	12	15	15	-

1 EKSKL. PERSONER SOM AVTJENTE VERNEPLIKTSTJENESTE OG YRKESAKTIVE SOM IKKE HAR OPPGITT ARBEIDSSTED
 2 EKSKL. SKOLEELEVER OG STUDENTER SOM IKKE HAR OPPGITT SKOLE-/STUDIESTED

TABELL 7. FAMILIER OG PERSONER ETTER FAMILIETYPPE OG HUSHOLDNINGSTYPE

HUSHOLDNINGSTYPE	I ALT		FAMILIER MED EN PERSON	FAMILIER MED TO ELLER FLERE PERSONER						
	FAMILIER	PERSONER		I ALT		EKTEPAR UGENUTEN BARN	EKTEPAR MED UGIFTE BARN		MOR ELLER FAR MED UGIFTE BARN	
				FAMILIER	PERSONER		FAMILIER	PERSONER	FAMILIER	PERSONER
I ALT	3 486	10 523	998	2 488	9 525	487	1 836	8 120	165	431
PRIVATHUSHOLDNING I ALT .	3 435	10 471	948	2 487	9 523	486	1 836	8 120	165	431
MED EN FAMILIE	2 542	8 625	443	2 099	8 182	400	1 588	7 082	111	300
MED TO FAMILIER	734	1 593	386	348	1 207	78	223	935	47	116
MED FLERE FAMILIER	159	253	119	40	134	8	25	103	7	15
FELLESHUSHOLDNING	43	44	42	1	2	1	-	-	-	-
ANNEN HUSHOLDNING	8	8	8	-	-	-	-	-	-	-

TABELL 8. PERSONER 16 ÅR OG OVER MED EGEN BOLIG ETTER ALDER, EKTESKAPELIG STATUS OG KJØNN

EKTESKAPELIG STATUS OG KJØNN	I ALT	ALDER									
		16-19	20-24	25-29	30-39	40-49	50-59	60-69	70-79	80 OG OVER	
		PERSONER 16 ÅR OG OVER I ALT ...	6 951	762	1 013	781	1 257	1 124	934	590	365
AV DISSE: MED EGEN BOLIG	5 198	59	488	640	1 172	1 054	886	540	291	68	
MENN I ALT	3 584	372	568	432	650	580	482	284	174	42	
AV DISSE: MED EGEN BOLIG	2 596	18	202	330	593	542	462	266	153	30	
KVINNER I ALT	3 367	390	445	349	607	544	452	306	191	83	
AV DISSE: MED EGEN BOLIG	2 602	41	286	310	579	512	424	274	138	38	
UGIFTE I ALT	1 870	722	546	147	106	102	98	70	49	30	
AV DISSE: MED EGEN BOLIG	416	31	102	47	41	48	64	43	28	12	
MENN I ALT	1 116	368	402	111	74	64	53	26	13	5	
AV DISSE: MED EGEN BOLIG	258	15	75	37	30	34	40	17	8	2	
KVINNER I ALT	754	354	144	36	32	38	45	44	36	25	
AV DISSE: MED EGEN BOLIG	158	16	27	10	11	14	24	26	20	10	
GIFTE OG SEPARERTE I ALT	4 718	40	464	630	1 134	990	774	444	208	34	
AV DISSE: MED EGEN BOLIG	4 522	28	386	591	1 117	979	768	432	192	29	
MENN I ALT	2 366	4	165	319	569	507	415	235	127	25	
AV DISSE: MED EGEN BOLIG	2 265	3	127	292	559	501	412	230	119	22	
KVINNER I ALT	2 352	36	299	311	565	483	359	209	81	9	
AV DISSE: MED EGEN BOLIG	2 257	25	259	299	558	478	356	202	73	7	
FØR GIFTE I ALT	363	-	3	4	17	32	62	76	108	61	
AV DISSE: MED EGEN BOLIG	260	-	-	2	14	27	54	65	71	27	
MENN I ALT	102	-	1	2	7	9	14	23	34	12	
AV DISSE: MED EGEN BOLIG	73	-	-	1	4	7	10	19	26	6	
KVINNER I ALT	261	-	2	2	10	23	48	53	74	49	
AV DISSE: MED EGEN BOLIG	187	-	-	1	10	20	44	46	45	21	

TABELL 9. HUS, BOLIGER, ROM OG BOSATTE ETTER HUSTYPE

	PERMANENT BOLIGBYGG										PRO- VI- SOR- ISK BO- LIG- BYGG	FOR- RET- NING- BYGG M.V.	BYGG FOR- FEL- LES- HUS- HOLD- NING	UOPP- GITT HUS- TYPE
	I ALT	I ALT	VA- NING- HUS TILKN. TIL GARDS- DRIFT	FRITT- LIGG- ENDE BOLIG	ENE- BOLIG I REKKE, KJEDE, ATRIUM M.V.	ANNEN ENE- BOLIG	HORI- SON- TALT DELT TO- MANN- BOLIG	ANNET SMAHUS	BLOKK					
HUS	2 401	2 336	221	1 632	151	-	170	162	-	7	52	6	-	
BOLIGER I ALT ...	3 308	3 152	268	1 633	151	-	340	760	-	26	113	17	-	
AV DISSE: BEBODDE	2 955	2 842	257	1 632	151	-	337	465	-	12	87	14	-	
ROM	13 924	13 549	1 386	8 905	718	-	1 314	1 226	-	17	332	26	-	
BOSATTE	10 471	10 177	862	6 682	601	-	1 001	1 031	-	27	244	23	-	
BOLIGER PR. HUS .	1,4	1,3	1,2	1,0	1,0	-	2,0	4,7	-	3,7	2,2	2,8	-	
ROM PR. BOLIG ...	4,7	4,8	5,4	5,5	4,8	-	3,9	2,6	-	1,4	3,8	1,9	-	
BOSATTE PR. BOLIG	3,5	3,6	3,4	4,1	4,0	-	3,0	2,2	-	2,3	2,8	1,6	-	
BOSATTE PR. ROM .	0,8	0,8	0,6	0,8	0,8	-	0,8	0,8	-	1,6	0,7	0,9	-	

TABELL 10. BEBODDE BOLIGER ETTER HUSTYPE OG BYGGEAR, OG HUS, ROM OG BOSATTE ETTER HUSETS BYGGEAR

HUSETS BYGGEAR	HUS	BEBODDE BOLIGER						ROM	BOSATTE	BE- BOD- DE BO- LIG- ER PR. HUS	BOSATTE		
		I ALT	I ALT	I VANINGS- HUS I TILKN. TIL GARDSDRIFT OG I FRITTL. ENEBOLIGER	I ANDRE ENE- OG TO- MANN- BOLIGER OG SMAHUS	I BLOKK- ER	I ANDRE BYGG				PR. BO- LIG	PR. BO- LIG	
I ALT	2 401	2 955	2 842	1 889	953	-	113	13 924	10 471	1,2	4,7	3,5	0,8
1900 OG FØR	197	245	227	194	33	-	18	1 129	713	1,2	4,6	2,9	0,6
1901-1910	88	108	98	68	30	-	10	477	305	1,2	4,4	2,8	0,6
1911-1920	161	189	175	109	66	-	14	911	599	1,2	4,8	3,2	0,7
1921-1930	91	117	113	66	47	-	4	549	335	1,3	4,7	2,9	0,6
1931-1940	160	185	179	129	50	-	6	873	550	1,2	4,7	3,0	0,6
1941-1945	19	32	29	11	18	-	3	120	104	1,7	3,8	3,3	0,9
1946-1950	191	239	226	137	89	-	13	1 137	820	1,3	4,8	3,4	0,7
1951-1960	633	774	744	457	287	-	30	3 833	3 008	1,2	5,0	3,9	0,8
1961-1970	859	1 064	1 049	717	332	-	15	4 888	4 034	1,2	4,6	3,8	0,8
UOPPGITT	2	2	2	1	1	-	-	7	3	1,0	3,5	1,5	0,4

TABELL 11. BEBODDE BOLIGER ETTER HUSTYPE OG TALLET PÅ ROM, OG BOSATTE ETTER TALLET PÅ ROM I BOLIGEN

TALLET PÅ ROM, EKSKL. KJØKKEN	BEBODDE BOLIGER						I ANDRE BYGG	I ALT	PR. ROM
	I ALT	I ALT	I VANINGS- HUS I TILKN. TIL GARDSDRIFT OG I FRITTL. ENEBOLIGER	I ANDRE ENE- OG TOMANN- BOLIGER OG SMAHUS	I BLOKKER				
I ALT	2 955	2 842	1 889	953	-	113	10 471	0,8	
0 ROM ELLER UOPPGITT ..	-	-	-	-	-	-	-	-	
1 ROM I ALT	288	248	17	231	-	40	410	1,2	
MED KJØKKEN I ALT ...	231	206	17	189	-	25	334	1,2	
UNDER 6 KVM.	181	158	4	154	-	23	235	1,3	
6 KVM. OG MER	50	48	13	35	-	2	99	1,0	
UTEN KJØKKEN	57	42	-	42	-	15	76	1,3	
2 ROM I ALT	353	331	78	253	-	22	900	1,0	
MED KJØKKEN	338	317	78	239	-	21	869	1,0	
UTEN KJØKKEN	15	14	-	14	-	1	31	1,0	
3 ROM	418	397	226	171	-	21	1 253	0,8	
4 ROM	972	962	768	194	-	10	3 775	0,8	
5 ROM	490	479	424	55	-	11	2 076	0,7	
6 ROM	279	275	248	27	-	4	1 315	0,7	
7 ROM	92	90	77	13	-	2	430	0,6	
8 ROM OG MER	63	60	51	9	-	3	312	0,5	

TABELL 12. BEBODDE BOLIGER, ROM OG BOSATTE ETTER BOLIGTETTHET

	I ALT	BOSATTE PR. ROM, INKL. KJØKKEN PÅ 6 KVM. OG MER									0 ROM ELLER UOPP- GITT
		UNDER	0,25-	0,50-	0,75-	1,00-	1,25-	1,50-	1,75-	2,00	
		0,25	0,49	0,74	0,99	1,24	1,49	1,74	1,99	OG MER	
BEBODDE BOLIGER	2 955	102	427	740	526	853	137	66	6	98	-
ROM	13 924	628	2 304	3 821	2 871	3 344	554	218	25	159	-
BOSATTE	10 471	112	813	2 271	2 322	3 496	729	337	44	347	-
ROM PR. BOLIG	4,7	6,2	5,4	5,2	5,5	3,9	4,0	3,3	4,2	1,6	-
BOSATTE PR. BOLIG	3,5	1,1	1,9	3,1	4,4	4,1	5,3	5,1	7,3	3,5	-

TABELL 13. BEBODDE BOLIGER, ROM OG BOSATTE ETTER BOLIGENS UTSTYR

	I ALT	INNLAGT VANN I HUSET								IKKE INN- LAGT VANN I HUSET	UOPP- GITT
		EGET WC		FELLES WC		EGET ELLER FELLES WC OG UTEN BAD	UTEN WC		EGET ELLER UTEN FELLES BAD		
		I ALT	I ALT	EGET BAD	FELLES BAD		EGET BAD	UTEN BAD			
BEBODDE BOLIGER	2 955	2 897	2 151	60	17	166	197	90	216	57	1
ROM	13 924	13 689	11 135	157	41	296	633	425	1 002	233	2
BOSATTE	10 471	10 326	8 374	124	37	313	510	321	647	143	2
ROM PR. BOLIG	4,7	4,7	5,2	2,6	2,4	1,8	3,2	4,7	4,6	4,1	2,0
BOSATTE PR. BOLIG	3,5	3,6	3,9	2,1	2,2	1,9	2,6	3,6	3,0	2,5	2,0
BOSATTE PR. ROM	0,8	0,8	0,8	0,8	0,9	1,1	0,8	0,8	0,6	0,6	1,0

TABELL 14. BEBODDE BOLIGER, ROM OG BOSATTE ETTER EIER-/LEIERFORHOLDET TIL BOLIGEN

	I ALT	BOLIGINNEHAVEREN DISPONERER BOLIGEN SOM								TJEN- ESTE- ELLER FOR- PAK- TER- BOLIG	UOPP- GITT	
		EIER	LEIEBOER						MED INN- SKOTT			UTEN INN- SKOTT
			MED AKSJE/ANDEL			UTEN AKSJE/ANDEL						
			I ALT	I ALT	I ALT	I ALT	I ALT	I ALT				
BEBODDE BOLIGER ...	2 955	1 991	878	14	14	-	864	11	853	86	-	
ROM	13 924	10 870	2 713	67	67	-	2 646	46	2 600	341	-	
BOSATTE	10 471	7 909	2 303	50	50	-	2 253	38	2 215	259	-	
ROM PR. BOLIG	4,7	5,5	3,1	4,8	4,8	-	3,1	4,2	3,0	4,0	-	
BOSATTE PR. BOLIG	3,5	4,0	2,6	3,6	3,6	-	2,6	3,5	2,6	3,0	-	
BOSATTE PR. ROM ...	0,8	0,7	0,8	0,7	0,7	-	0,9	0,8	0,9	0,8	-	

TABELL 15. FOLKEMENGDEN ETTER ALDER, KJØNN OG TELLINGSKRETS

TELLINGSKRETS OG KJØNN	I ALT	ALDER									
		UNDER 7	7-15	16-19	20-24	25-29	30-39	40-49	50-59	60-69	70 OG OVER
KOMMUNEN I ALT	10 523	1 699	1 873	762	1 013	781	1 257	1 124	934	590	490
MENN I ALT	5 452	888	980	372	568	432	650	580	482	284	216
UGIFTE	2 984	888	980	368	402	111	74	64	53	26	18
GIFTE OG SEPARERTE	2 365	-	-	4	164	319	569	507	415	235	152
FØR GIFTE	103	-	-	-	2	2	7	9	14	23	46
KVINNER I ALT	5 071	811	893	390	445	349	607	544	452	306	274
UGIFTE	2 458	811	893	354	144	36	32	38	45	44	61
GIFTE OG SEPARERTE	2 352	-	-	36	299	311	565	483	359	209	90
FØR GIFTE	261	-	-	-	2	2	10	23	48	53	123
TETTBYGDE KRETSE I ALT ...	8 891	1 425	1 626	659	883	659	1 074	976	775	449	365
MENN	4 624	747	857	326	497	370	554	499	404	214	156
KVINNER	4 267	678	769	333	386	289	520	477	371	235	209
04 LEIRVIK	7 482	1 215	1 384	556	728	543	937	834	616	372	297
MENN	3 878	632	728	266	418	298	490	426	319	173	128
KVINNER	3 604	583	656	290	310	245	447	408	297	199	169
09 SAGVÅG	1 142	156	199	94	115	84	107	126	141	65	55
MENN	614	86	110	59	62	51	49	65	76	33	23
KVINNER	528	70	89	35	53	33	58	61	65	32	32
10 LITLABØ	267	54	43	9	40	32	30	16	18	12	13
MENN	132	29	19	1	17	21	15	8	9	8	5
KVINNER	135	25	24	8	23	11	15	8	9	4	8
SPREDBYGDE KRETSE I ALT .	1 624	272	247	103	127	122	181	148	159	140	125
MENN	823	140	123	46	69	62	95	81	78	69	60
KVINNER	801	132	124	57	58	60	86	67	81	71	65
01 HUGLO	183	19	27	13	11	13	17	12	26	25	20
MENN	93	7	18	6	9	7	7	6	15	12	6
KVINNER	90	12	9	7	2	6	10	6	11	13	14
02 AGDESTEN	151	31	18	8	12	17	17	13	12	13	10
MENN	81	16	12	3	8	9	10	6	5	6	6
KVINNER	70	15	6	5	4	8	7	7	7	7	4
03 ROMMETVEIT	314	53	34	22	34	28	35	18	39	27	24
MENN	152	27	14	7	19	15	20	10	16	13	11
KVINNER	162	26	20	15	15	13	15	8	23	14	13
05 CRNINGGÅRD	95	16	12	4	8	6	9	10	6	11	13
MENN	48	13	4	2	3	2	3	7	2	6	6
KVINNER	47	3	8	2	5	4	6	3	4	5	7
06 ELDØY	114	21	20	7	9	8	15	8	9	10	7
MENN	62	10	12	5	3	5	8	5	4	8	2
KVINNER	52	11	8	2	6	3	7	3	5	2	5
07 HATLAND	97	10	22	7	5	7	12	12	6	8	8
MENN	51	6	11	3	3	3	7	7	4	2	5
KVINNER	46	4	11	4	2	4	5	5	2	6	3
08 NES	265	51	41	18	18	24	30	35	20	14	14
MENN	134	24	18	10	9	11	17	18	9	8	10
KVINNER	131	27	23	8	9	13	13	17	11	6	4
11 STORVATNET	270	45	45	20	23	12	27	29	28	23	18
MENN	127	22	19	7	12	9	12	14	15	8	9
KVINNER	143	23	26	13	11	3	15	15	13	15	9
12 STOKKEN	135	26	28	4	7	7	19	11	13	9	11
MENN	75	15	15	3	3	1	11	8	8	6	5
KVINNER	60	11	13	1	4	6	8	3	5	3	6
UTEN FAST BOPEL I ALT	8	2	-	-	3	-	2	-	-	1	-
MENN	5	1	-	-	2	-	1	-	-	1	-
KVINNER	3	1	-	-	1	-	1	-	-	-	-

TABELL 16. PERSONER 16 ÅR OG OVER ETTER VIKTIGSTE KILDE TIL LIVSOPP HOLD, NÆRING, KJØNN OG TELLINGSKRETS

TELLINGSKRETS OG KJØNN	I ALT	VIKTIGSTE KILDE TIL LIVSOPP HOLD							PEN- SJON, TRYGD	FOR- MUE, LAN, STI- PEND M.V.	HUSAR- BEID I HJEM- MET, FORSØR- GET
		INNTEKT AV EGET ARBEID									
		NÆRING									
		JORD- SKOG- BRUK, FISKE M.V., HVAL- FANGST	INDU- STRI- M.V., BYGGE- OG ANL. VIRK- SOMHET	VARE- HANDEL	SAM- FERD- SEL	TJEN- ESTE- YTENDE NÆR- INGER	UOPP- GITT				
KOMMUNEN I ALT	6 951	3 603	125	2 076	343	278	774	7	833	159	2 356
MENN	3 584	2 851	105	1 982	167	224	368	5	341	117	275
KVINNER	3 367	752	20	94	176	54	406	2	492	42	2 081
TETTBYGDE KRETSE I ALT ...	5 840	3 081	39	1 819	309	227	680	7	621	130	2 008
MENN	3 020	2 438	38	1 731	148	182	334	5	248	100	234
KVINNER	2 820	643	1	88	161	45	346	2	373	30	1 774
04 LEIRVIK	4 883	2 606	35	1 503	256	188	617	7	497	117	1 663
MENN	2 518	2 045	34	1 430	125	152	299	5	191	87	195
KVINNER	2 365	561	1	73	131	36	318	2	306	30	1 468
09 SAGVAG	787	387	4	255	46	34	48	-	104	10	286
MENN	418	321	4	244	21	28	24	-	49	10	38
KVINNER	369	66	-	11	25	6	24	-	55	-	248
10 LITLABØ	170	88	-	61	7	5	15	-	20	3	59
MENN	84	72	-	57	2	2	11	-	8	3	1
KVINNER	86	16	-	4	5	3	4	-	12	-	58
SPRETTBYGDE KRETSE I ALT .	1 105	519	86	255	34	51	93	-	212	27	347
MENN	560	410	67	249	19	42	33	-	93	16	41
KVINNER	545	109	19	6	15	9	60	-	119	11	306
01 HUGLO	137	68	22	27	4	9	6	-	41	2	26
MENN	68	50	16	24	2	8	-	-	14	1	3
KVINNER	69	18	6	3	2	1	6	-	27	1	23
02 AGDESTEIN	102	52	4	28	3	6	11	-	18	1	31
MENN	53	44	4	27	3	6	4	-	7	-	2
KVINNER	49	8	-	1	-	-	7	-	11	1	29
03 ROMMETVEIT	227	108	27	47	5	5	24	-	40	9	70
MENN	111	82	20	47	2	5	8	-	16	5	8
KVINNER	116	26	7	-	3	-	16	-	24	4	62
05 ORNINGGÅRD	67	32	3	15	3	-	11	-	16	5	14
MENN	31	22	2	15	3	-	2	-	6	2	1
KVINNER	36	10	1	-	-	-	9	-	10	3	13
06 ELDØY	73	33	3	17	2	5	6	-	12	-	28
MENN	40	27	3	16	-	4	4	-	7	-	6
KVINNER	33	6	-	1	2	1	2	-	5	-	22
07 HATLAND	65	29	9	8	2	4	6	-	13	4	19
MENN	34	22	7	7	2	3	3	-	6	3	3
KVINNER	31	7	2	1	-	1	3	-	7	1	16
08 NES	173	88	3	54	8	12	11	-	18	-	67
MENN	92	73	2	54	4	10	3	-	12	-	7
KVINNER	81	15	1	-	4	2	8	-	6	-	60
11 STORVATNET	180	76	14	32	5	7	18	-	35	6	63
MENN	86	59	12	32	2	4	9	-	14	5	8
KVINNER	94	17	2	-	3	3	9	-	21	1	55
12 STOKKEN	81	33	1	27	2	3	-	-	19	-	29
MENN	45	31	1	27	1	2	-	-	11	-	3
KVINNER	36	2	-	-	1	1	-	-	8	-	26
UTEN FAST BOPEL I ALT	6	3	-	2	-	-	1	-	-	2	1
MENN	4	3	-	2	-	-	1	-	-	1	-
KVINNER	2	-	-	-	-	-	-	-	-	1	1


TABELL 17. HOVEDTALL FOR HUS OG BEBODDE BOLIGER I DE ENKELTE TELLINGSKRETSE

TELLINGSKRETS	HUS				BEBODDE BOLIGER							BO-SAT- TE PR. ROM
	I ALT	AV DISSE:			I ALT	AV DISSE MED:						
		VAN.HUS TILKN. GARDS- DRIFT, FRITTL. ENEBOL.	BYGGEAR			INNLAGT VANN I HUSET	EGET OG BAD	WC OG BAD	WC OG ELLERS	EGET ELLER FELLES WC OG BAD	EGET ELLER FELLES BAD OG WC	
			1946- 1960	1961- 1970								
KOMMUNEN I ALT	2 401	1 853	824	859	2 955	2 898	2 151	243	197	90	0,8	
TETTBYGDE KRETSE I ALT ...	1 983	1 467	735	752	2 493	2 464	1 890	228	184	53	0,8	
04 LEIRVIK	1 641	1 194	608	686	2 093	2 071	1 624	200	148	31	0,8	
09 SAGVAG	277	240	120	65	324	317	232	25	26	12	0,7	
10 LITLABØ	65	33	7	1	76	76	34	3	10	10	0,8	
SPREDBYGDE KRETSE I ALT .	418	386	89	107	462	434	261	15	13	37	0,7	
01 HUGLO	50	48	10	3	54	53	26	3	-	3	0,6	
02 AGDESTEIN	36	34	1	15	40	39	21	-	-	4	0,8	
03 ROMMETVEIT	84	78	13	20	94	84	48	4	2	10	0,6	
05 ORNINGGARD	29	26	8	6	33	28	19	1	-	3	0,6	
06 ELDØY	27	25	7	8	29	29	23	1	1	2	0,7	
07 HATLAND	23	21	5	5	25	22	10	-	2	3	0,7	
08 NES	65	60	24	22	71	67	55	1	3	2	0,7	
11 STORVATNET	70	65	15	17	77	75	38	4	3	6	0,7	
12 STOKKEN	34	29	6	11	39	37	21	1	2	4	0,7	

KRETSFORTEGNELSE

Krets- nr.	Navnet på kretsen	Krets- type ¹⁾	Omfang (Eiendommer med bebodde hus)
0	Uten fast bopel	0	..
1	Huglo	S	Gnr. 1-3 og 64-67.
2	Agdestein	S	Gnr. 4-9
3	Rommetveit	S	Gnr. 10-19 og 23-25. Unntatt bnr. under krets 4.
4	Leirvik	T	Se vedlegg 3.
5	Orninggård	S	Gnr. 28.
6	Eldøy	S	Gnr. 44. Unntatt bnr. under krets 4.
7	Hatland	S	Gnr. 46-52. Unntatt bnr. under krets 4.
8	Nes	S	Gnr. 53-55, 58. Unntatt bnr. under krets 9.
9	Sagvåg	T	Se vedlegg 3.
10	Litlabø	T	Se vedlegg 3.
11	Storvatnet	S	Gnr. 29-32 og 34 - 37. Unntatt bnr. under krets 4.
12	Stokken	S	Gnr. 33, 59-62. Unntatt bnr. under krets 10.

1) T=Tettbygd krets. S=Spredtbygd krets.



1221 STORD

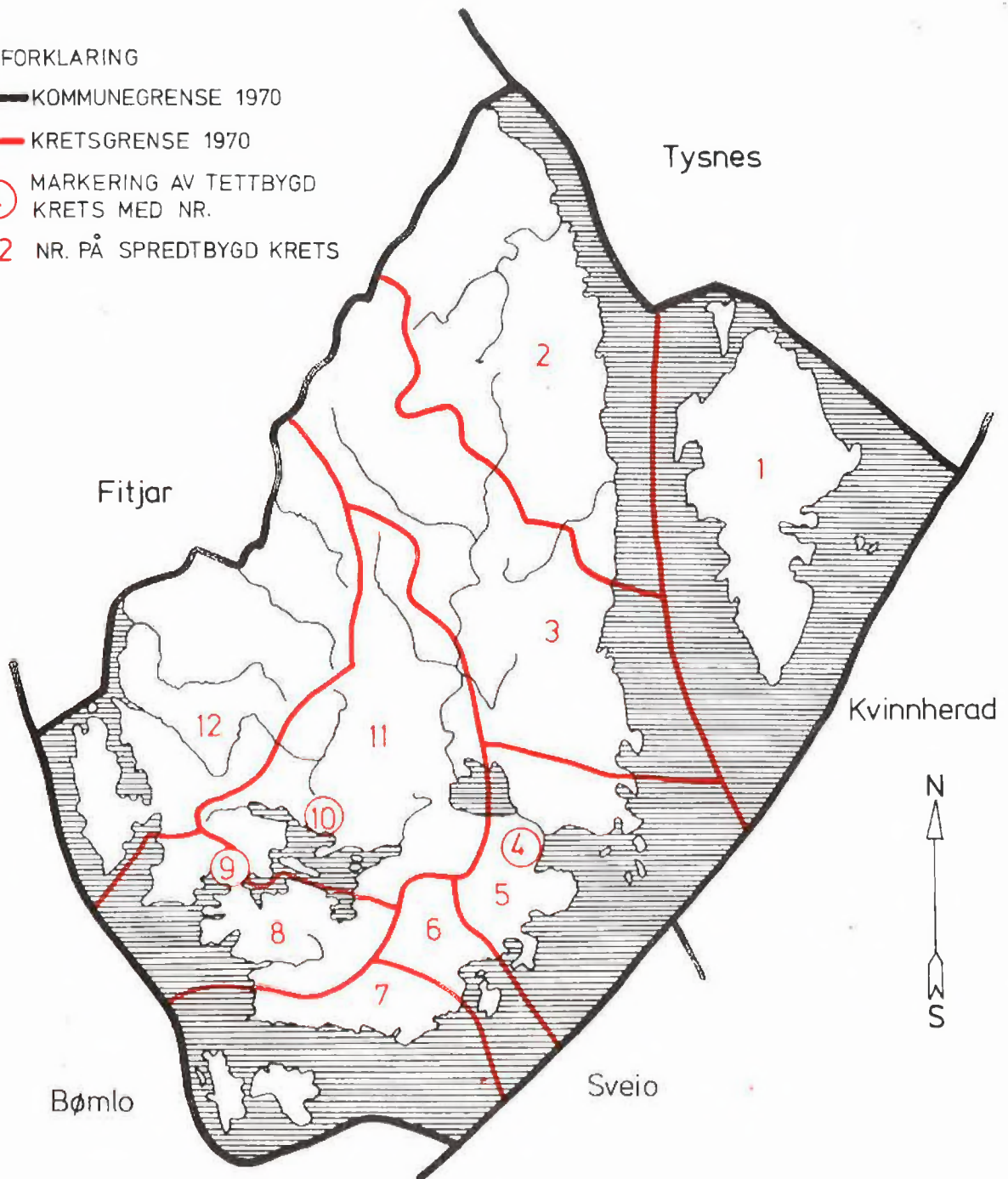
TEGNFORKLARING

— KOMMUNEGRENSE 1970

— KRETSGRENSE 1970


④ MARKERING AV TETTBYGD
KRETS MED NR.

2 NR. PÅ SPREDTBYGD KRETS



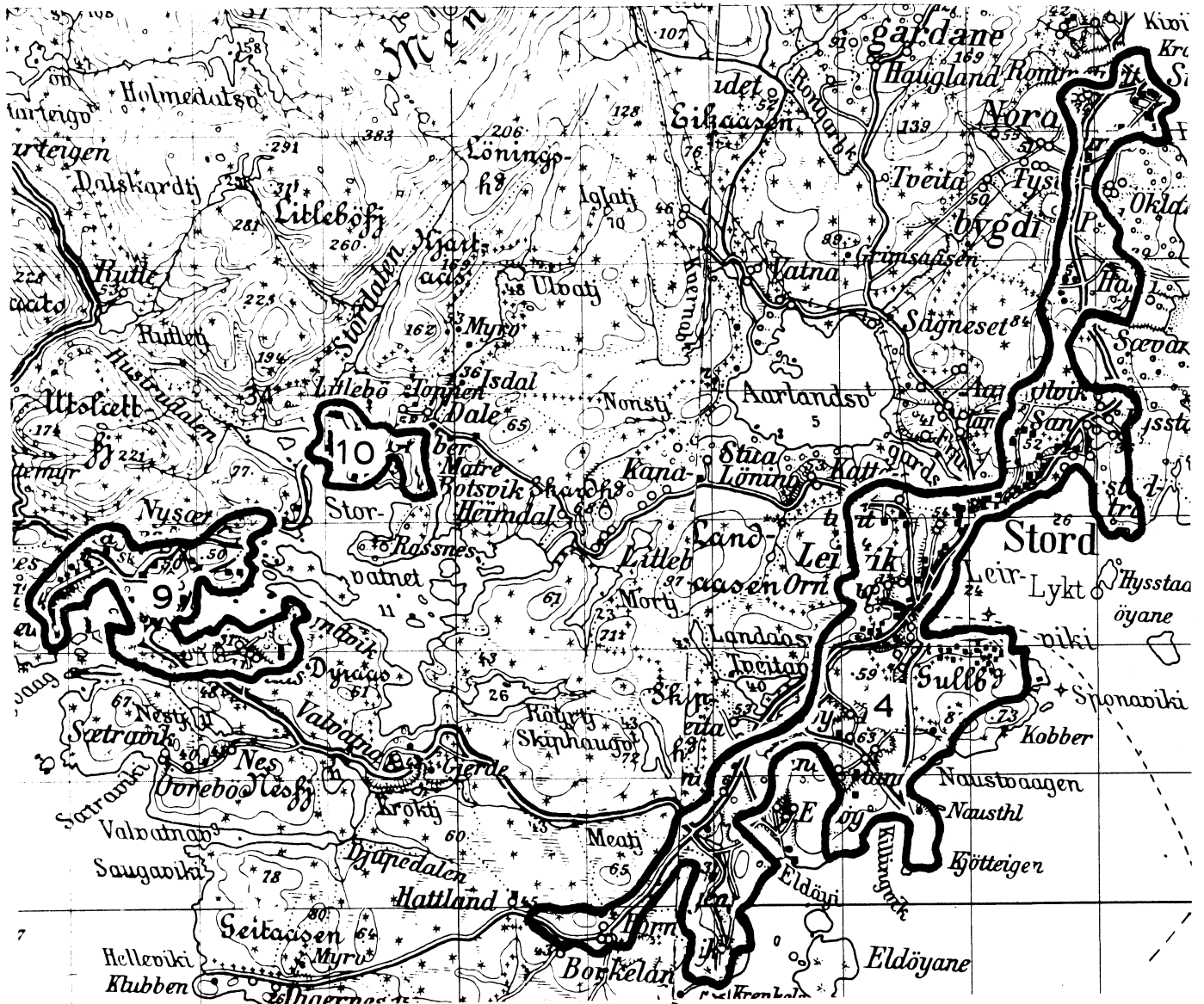
MÅLESTOKK

0 1 2 3 4 5 10 KM.



1221 STORD

TETTBYGDE KRETSER




TEGNFORKLARING

— KRETSGRENSE 1970

4 NR. PÅ TETTBYGD KRETS

MÅLESTOKK 1:50 000



Med samtykke fra Norges Geografiske Oppmåling er N.G.O's kartmateriale brukt som kartgrunnlag.